

Sudan

Statistisches Länderprofil



Ausgabe 01/2024

Erschienen am 19. Januar 2024

Ihr Kontakt zu uns:
www.destatis.de/kontakt
Telefon: +49 611 75 2405

Inhaltsverzeichnis

Allgemeines	3
Wirtschaft und Finanzen	3
Bevölkerung	5
Gesundheit	6
Bildung	6
Arbeitsmarkt	6
Lebensbedingungen	8
Produktion	8
Land- und Forstwirtschaft	8
Außenhandel	9
Verkehr	11
Umwelt und Energie	11
Wissenschaft, Forschung, Technologie	12
Quellen	12



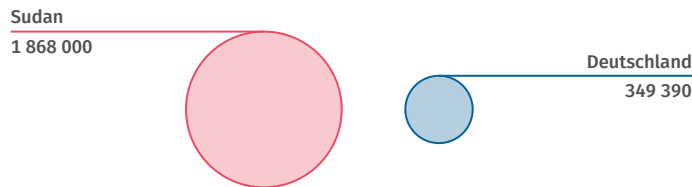
Allgemeines

Hauptstadt
Khartum

Amtssprache
Englisch, Arabisch

Wahrung
Sudanesisches Pfund

Landflache im Vergleich zu Deutschland km²



Quelle: WB-WDI



Wirtschaft und Finanzen

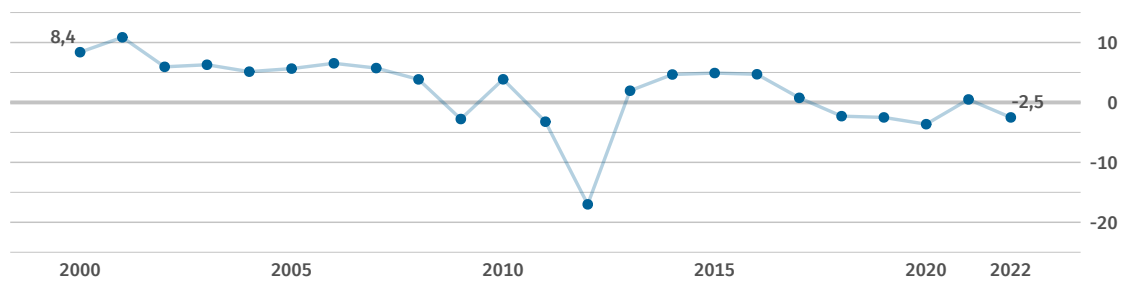
Bruttoinlandsprodukt
insgesamt
Mrd. US\$
34
(2022)
Quelle: IMF-WEO

Bruttoinlandsprodukt,
reale Veranderung
% seit 2000
+40
(2022)
Quelle: IMF-WEO*

Bruttoinlandsprodukt
je Einwohner/-in
US\$
723
(2022)
Quelle: IMF-WEO

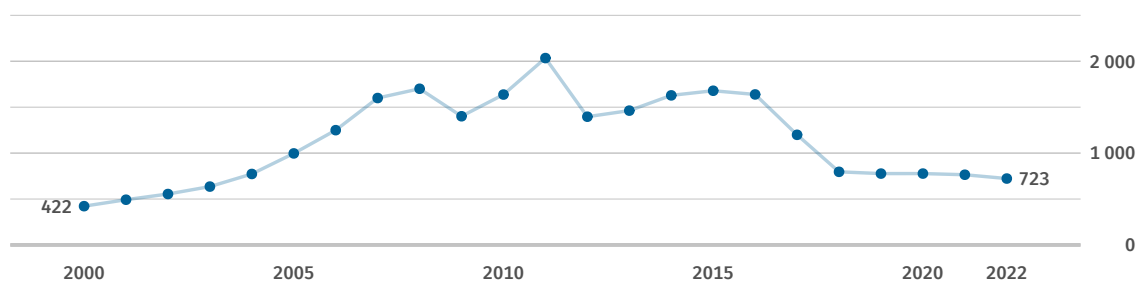
Bruttoinlandsprodukt
je Einwohner/-in
internat. US\$
4 366
(2022)
Quelle: IMF-WEO

Bruttoinlandsprodukt, reale Veranderung % zum Vorjahr



Quelle: IMF-WEO

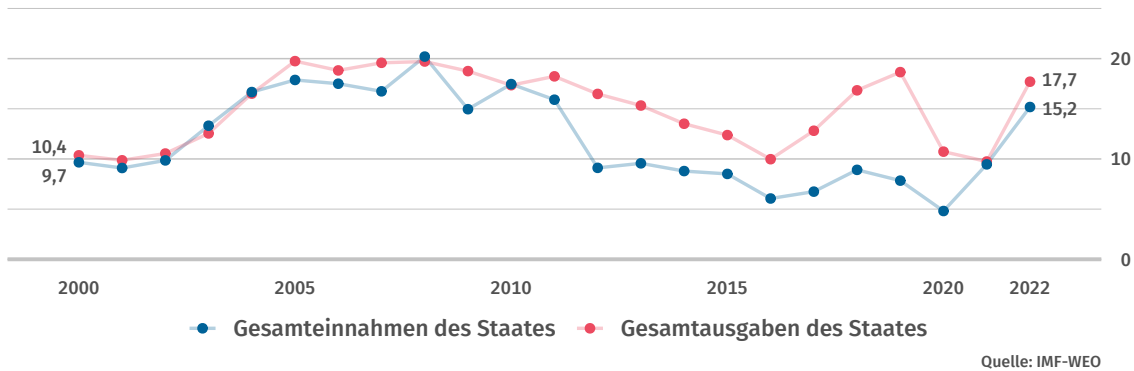
Bruttoinlandsprodukt je Einwohner/-in US\$



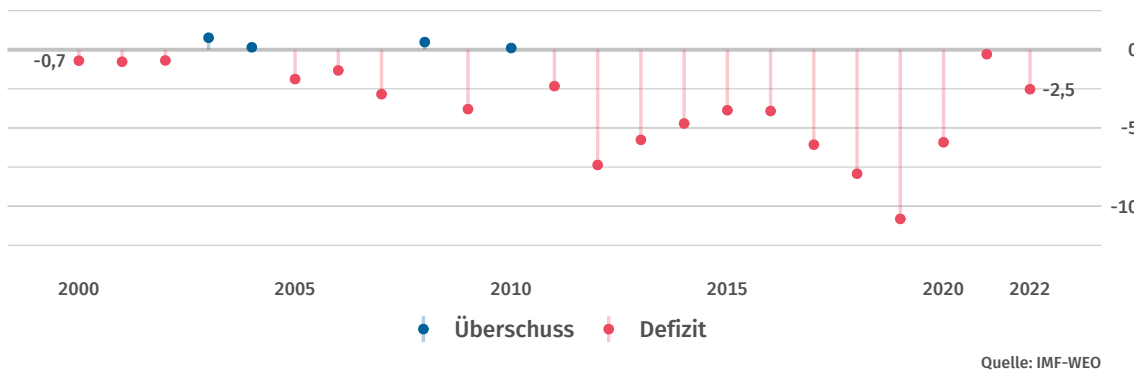
Quelle: IMF-WEO

<p>Inflationsrate (Veränderungsrate des Verbraucherpreisindex) % gegenüber Vorjahr</p> <p>+138,8 (2022) Quelle: IMF-IFS</p>	<p>Bruttoschuldenstand des Staates % des BIP</p> <p>186,2 (2022) Quelle: IMF-WEO</p>	<p>Finanzierungssaldo des Staates % des BIP</p> <p>-2,5 (2022) Quelle: IMF-WEO</p>
--	---	---

Einnahmen und Ausgaben des Staates
% des BIP



Finanzierungssaldo des Staates
% des BIP



<p>Bestand an Direktinvestitionen des Auslands Mrd. US\$</p> <p>30,301 (2022) Quelle: UNCTAD</p>	<p>Bestand an Direktinvestitionen im Ausland Mrd. US\$</p> <p>0,054 (2021) Quelle: UNCTAD</p>	<p>Nettozufluss: Direktinvestitionen des Auslands Mrd. US\$</p> <p>0,574 (2022) Quelle: UNCTAD</p>	<p>Nettoabfluss: Direktinvestitionen im Ausland Mrd. US\$</p> <p>0,054 (2021) Quelle: UNCTAD</p>
---	--	---	---

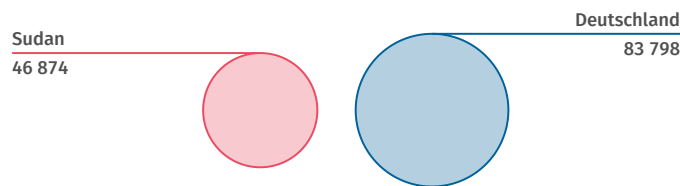


Bevölkerung

Bevölkerung insgesamt 1 000 46 874 (2022) Quelle: WB-WDI	Bevölkerungsdichte Einwohner/-innen je km ² 24 (2021) Quelle: WB-WDI	Lebenserwartung bei Geburt (Frauen) Jahre 67,9 (2021) Quelle: WB-WDI	Lebenserwartung bei Geburt (Männer) Jahre 62,7 (2021) Quelle: WB-WDI
---	--	---	---

Bevölkerung im Vergleich zu Deutschland 2022

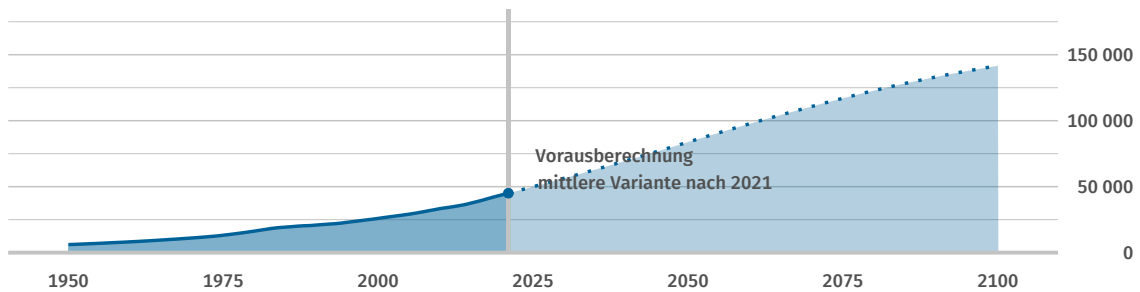
1 000



Quelle: WB-WDI

Bevölkerungsentwicklung

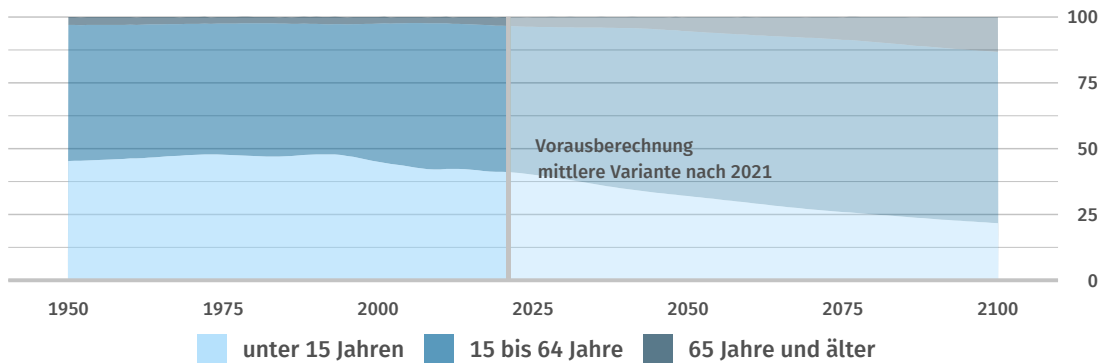
1 000



Quelle: UN POP

Bevölkerungsentwicklung nach Altersgruppe

Anteile in %



Quelle: UN POP



Gesundheit

Praktizierende Ärztinnen und Ärzte je 1 000 Einwohner/-innen 0,3 (2017) Quelle: WHO	Krankenhaus- betten je 1 000 Einwohner/-innen 0,7 (2017) Quelle: WHO	Anteil der Erwachsenen mit erhöhtem Blutdruck % 30,6 (2014) Quelle: WHO	Anteil der Erwachsenen mit Adipositas % 7,5 (2014) Quelle: WHO
---	--	---	--



Bildung

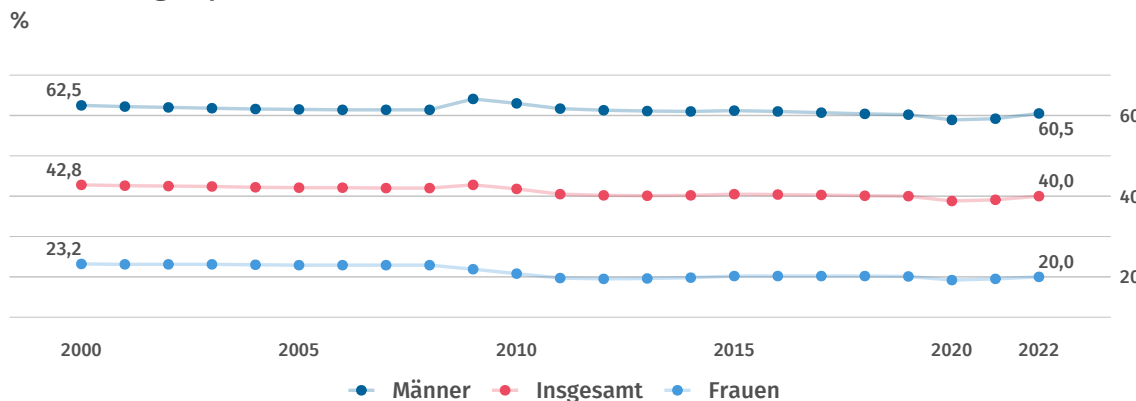
Öffentliche Gesamtausgaben für Bildung % des BIP 2,2 (2009) Quelle: UNESCO	Schüler/-innen je Lehrkraft (Primarstufe) Anzahl 25,3 (2013) Quelle: UNESCO	Schüler/-innen je Lehrkraft (Sekundarstufe) Anzahl 36,9 (2013) Quelle: UNESCO	Studierende (tertiärer Bildungssektor) je 100 000 Einwohner/-innen 1 679 (2015) Quelle: UNESCO*
---	--	--	--



Arbeitsmarkt

Erwerbstätigenquote (15 Jahre und älter) % 40,0 (2022) Quelle: ILOSTAT	Erwerbspersonen (15 Jahre und älter) 1 000 13 450 (2022) Quelle: ILOSTAT	Erwerbsquote (15 Jahre und älter) % 48,6 (2022) Quelle: ILOSTAT	Selbstständigenquote (15 Jahre und älter) % 59,7 (2022) Quelle: ILOSTAT
--	--	---	---

Erwerbstätigenquote (15 Jahre und älter)



Erwerbstätige und Bruttowertschöpfung nach Sektoren 2021

%

Erwerbstätige



Bruttowertschöpfung



■ Land- und Forstwirtschaft, Fischerei ■ Produzierendes Gewerbe ■ Dienstleistungen

Quelle Erwerbstätige: ILOSTAT
Quelle Bruttowertschöpfung: UNSD

Erwerbslosenquote
(15 Jahre und älter)

%

17,6

(2022)

Quelle: ILOSTAT

Jugenderwerbslosenquote
(15 bis 24 Jahre)

%

34,0

(2022)

Quelle: ILOSTAT

Langzeiterwerbslosenquote
(15 Jahre und älter)

% der Erwerbslosen

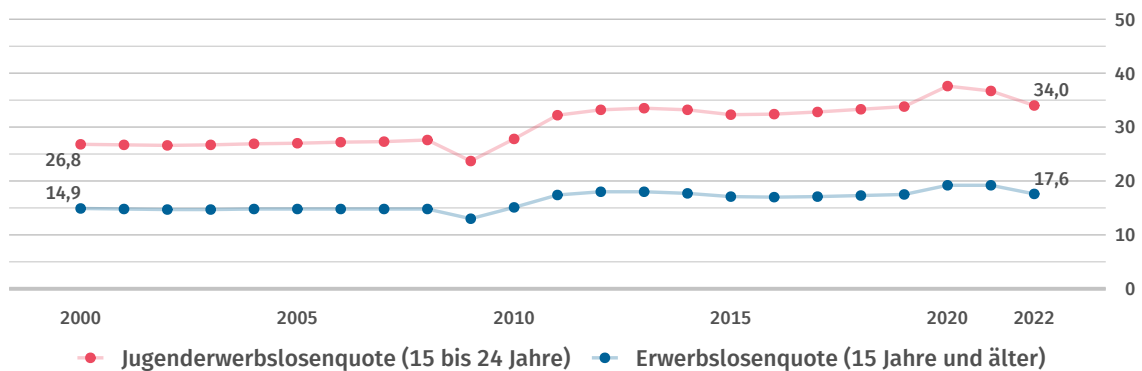
54,5

(2011)

Quelle: ILOSTAT

Erwerbslosenquote und Jugenderwerbslosenquote

%



Quelle: ILOSTAT



Lebensbedingungen

Human Development Index (HDI)

Wert (0 gering bis 1 hoch)

0,508

(2021)

Quelle: UNDP

Human Development Index (HDI)

Rang (von 191 Staaten)

172

(2021)

Quelle: UNDP

Einkommensverteilung
Gini-Koeffizient

Wert (0 bis 100; 0=Gleichverteilung)

34,2

(2014)

Quelle: WB-WDI



Produktion

Index der industriellen Produktion
2010=100

Keine Daten

Quelle: IMF-IFS



Land- und Forstwirtschaft

Veränderung der
landwirt. Produktion

% seit 2000

Keine Daten

Quelle: FAO*

Landwirtschaftlich
genutzte Fläche

% der Landfläche

60,3

(2021)

Quelle: FAO*

Bewaldete
Fläche

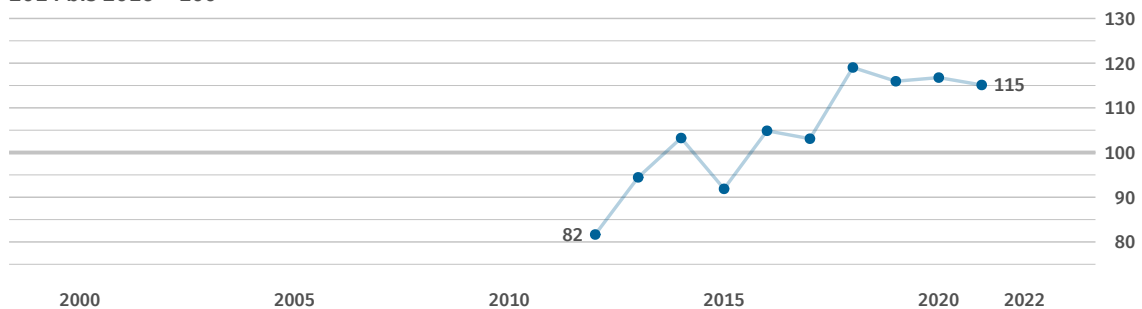
% der Landfläche

9,7

(2021)

Quelle: FAO*

Index der landwirtschaftlichen Produktion
2014 bis 2016 = 100

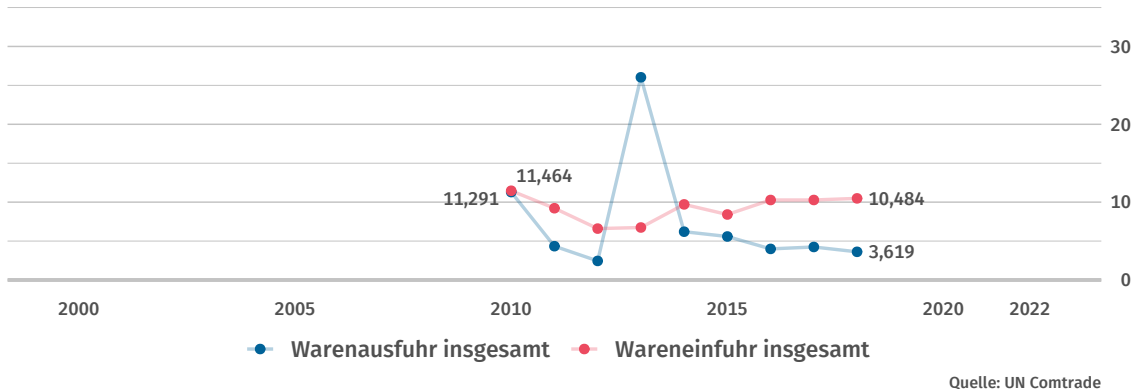


Quelle: FAO

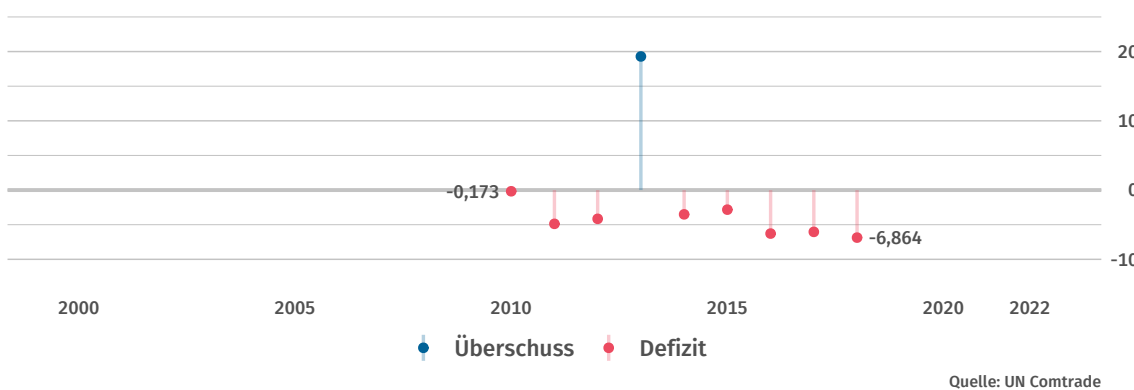
 **Außenhandel**

<p>Warenexporte Mrd. US\$ 3,619 (2018) Quelle: UN Comtrade</p>	<p>Warenimporte Mrd. US\$ 10,484 (2018) Quelle: UN Comtrade</p>	<p>Außenhandelsbilanz Mrd. US\$ -6,864 (2018) Quelle: UN Comtrade*</p>
---	--	---

Exporte und Importe
Mrd. US\$

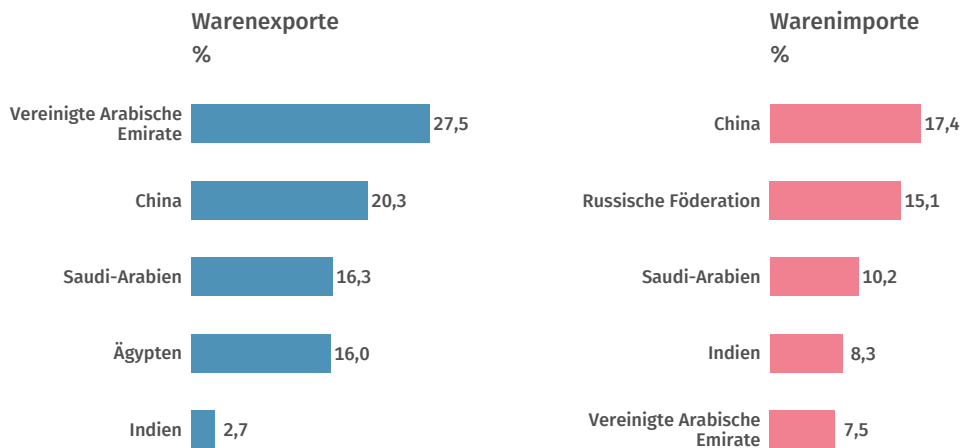


Außenhandelsbilanz
Mrd. US\$

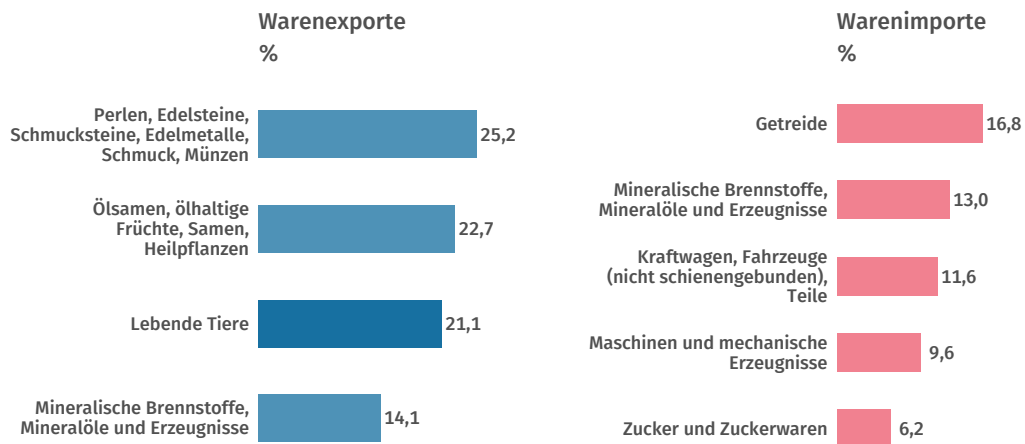


<p>Warenexporte nach Deutschland Mill. US\$ 13,3 (2018) Quelle: UN Comtrade</p>	<p>Warenexporte nach Deutschland % der Warenausfuhr insgesamt 0,4 (2018) Quelle: UN Comtrade*</p>	<p>Warenimporte aus Deutschland Mill. US\$ 283 (2018) Quelle: UN Comtrade</p>	<p>Warenimporte aus Deutschland % der Wareneinfuhr insg. 2,7 (2018) Quelle: UN Comtrade*</p>
--	--	--	---

Haupthandelspartner 2018



Hauptwarengruppen 2018



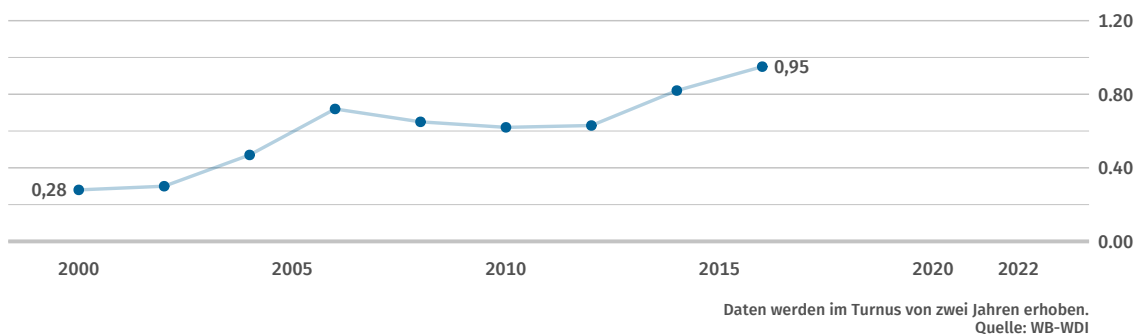
Quelle: UN Comtrade*

Klassifikation der Warengruppen: Harmonisiertes System zur Bezeichnung und Codierung der Waren (HS2).

 **Verkehr**

<p>Personenkraftwagen je 1 000 Einwohner/-innen</p> <p>1 (2015) Quelle: OICA*</p>	<p>Schienennetz km je 1 Mill. Einwohner/-innen</p> <p>62 (2020) Quelle: WB-WDI*</p>	<p>Flugpassagiere je 1 000 Einwohner/-innen</p> <p>30 (2021) Quelle: WB-WDI*</p>
---	---	--

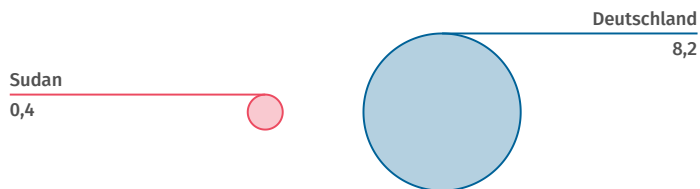
Benzinpreis an der Zapfsäule
US\$ je Liter



 **Umwelt und Energie**

<p>Kohlendioxid-emissionen Tonnen je Einwohner/-in</p> <p>0,4 (2022) Quelle: EDGAR</p>	<p>Primärenergie-verbrauch kg Rohöleinheiten je Einw.</p> <p>0 (2018) Quelle: WB-WDI</p>	<p>Bruttostrom-verbrauch kWh je Einwohner/-in</p> <p>0 (2018) Quelle: WB-WDI</p>	<p>Erneuerbare Energien % des Endenergieverbrauchs</p> <p>62,1 (2020) Quelle: WB-WDI</p>
--	--	--	--

Kohlendioxidemissionen im Vergleich zu Deutschland 2022
Tonnen je Einwohner/-in



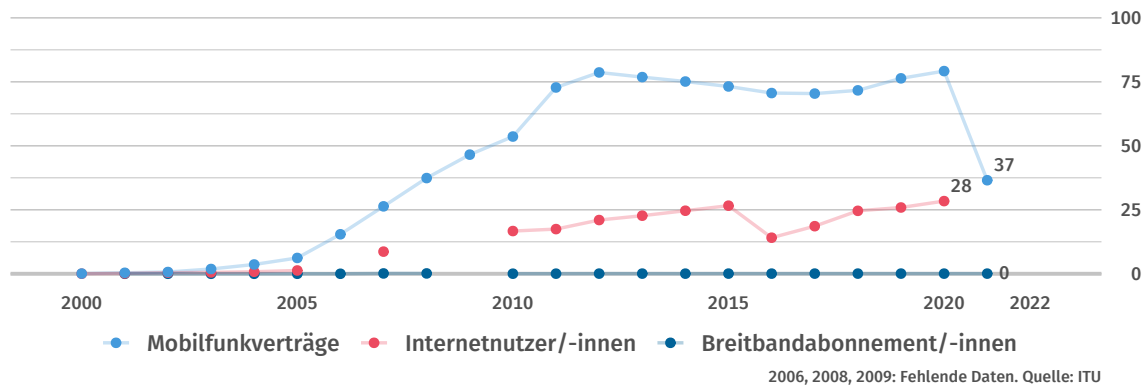
Quelle: EDGAR



Wissenschaft, Forschung, Technologie

<p>Ausgaben für Forschung und Entwicklung % des BIP</p> <p>0,3 (2005)</p> <p>Quelle: UNESCO</p>	<p>Wissenschaftlerinnen und Wissenschaftler je 1 Mill. Einwohner/-innen</p> <p>Keine Daten</p> <p>Quelle: UNESCO</p>	<p>Inländische Patentanmeldungen je 1 Mill. Einwohner/-innen</p> <p>3 (2020)</p> <p>Quelle: WIPO</p>
--	---	---

Verbreitung moderner Kommunikationstechnik je 100 Einwohner/-innen



Quellen

EDGAR	Emissions Database for Global Atmospheric Research, European Commission
FAO	United Nations, Food and Agricultural Organization
ILOSTAT	International Labour Organization, ILOSTAT - Database
IMF-IFS	International Monetary Fund, International Financial Statistics
IMF-WEO	International Monetary Fund, World Economic Outlook
ITU	United Nations, International Telecommunication Union
OICA	International Organization of Motor Vehicle Manufacturers
UN Comtrade	United Nations, Comtrade Database
UNCTAD	United Nations, Conference on Trade and Development
UNDP	United Nations Development Programme
UNESCO	United Nations, Educational, Scientific and Cultural Organization
UNPOP	United Nations, Population Division
UNSD	United Nations, Statistics Division
WB-WDI	World Bank, World Development Indicators
WHO	World Health Organization, Global Health Observatory
WIPO	World Intellectual Property Organization

* Eigene Berechnungen basierend auf der jeweiligen Originalquelle.

©nanoline icons by vuuuds + Caviar-Premium Icons by Neway Lau, CreativMarket / eigene Bearbeitung
Länderprofile zu allen Staaten weltweit unter: www.destatis.de/laenderprofile