

# Honduras

## Statistisches Länderprofil



Ausgabe 01/2024

Erschienen am 19. Januar 2024

Ihr Kontakt zu uns:  
[www.destatis.de/kontakt](http://www.destatis.de/kontakt)  
Telefon: +49 611 75 2405

# Inhaltsverzeichnis

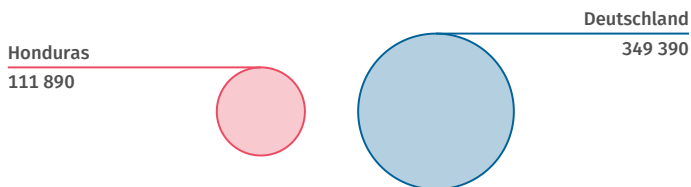
|  |    |
|--|----|
| Allgemeines .....                          | 3  |
| Wirtschaft und Finanzen .....              | 3  |
| Bevölkerung .....                          | 5  |
| Gesundheit .....                           | 6  |
| Bildung .....                              | 6  |
| Arbeitsmarkt .....                         | 6  |
| Lebensbedingungen .....                    | 8  |
| Produktion .....                           | 8  |
| Land- und Forstwirtschaft .....            | 8  |
| Außenhandel .....                          | 9  |
| Verkehr .....                              | 11 |
| Umwelt und Energie .....                   | 11 |
| Wissenschaft, Forschung, Technologie ..... | 12 |
| Quellen .....                              | 12 |



## Allgemeines

|                                  |                                |                           |
|----------------------------------|--------------------------------|---------------------------|
| Hauptstadt<br><b>Tegucigalpa</b> | Amtssprache<br><b>Spanisch</b> | Währung<br><b>Lempira</b> |
|----------------------------------|--------------------------------|---------------------------|

Landfläche im Vergleich zu Deutschland  
km<sup>2</sup>



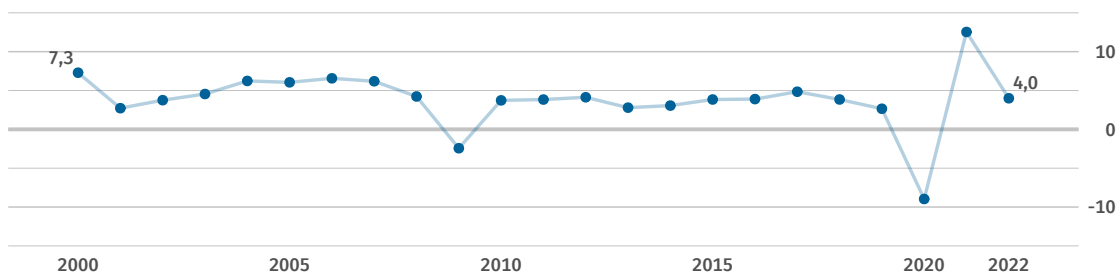
Quelle: WB-WDI



## Wirtschaft und Finanzen

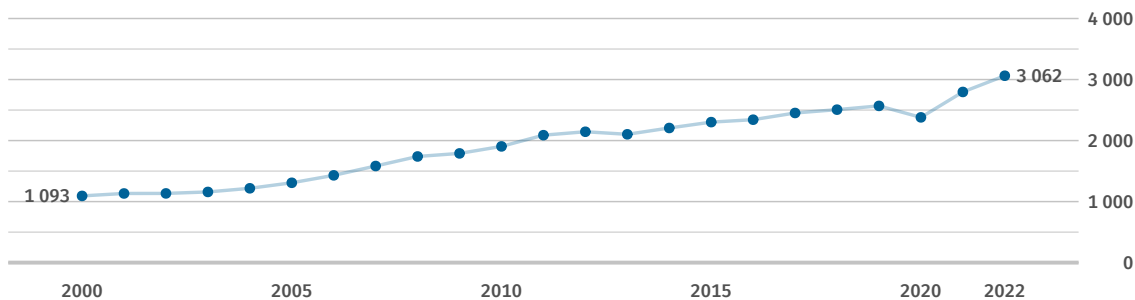
|  |  |   |   |
|--|--|---|---|
| Bruttoinlandsprodukt<br>insgesamt<br>Mrd. US\$<br><b>32</b><br>(2022)<br>Quelle: IMF-WEO | Bruttoinlandsprodukt,<br>reale Veränderung<br>% seit 2000<br><b>+120</b><br>(2022)<br>Quelle: IMF-WEO* | Bruttoinlandsprodukt<br>je Einwohner/-in<br>US\$<br><b>3 062</b><br>(2022)<br>Quelle: IMF-WEO | Bruttoinlandsprodukt<br>je Einwohner/-in<br>internat. US\$<br><b>6 832</b><br>(2022)<br>Quelle: IMF-WEO |
|--|--|---|---|

Bruttoinlandsprodukt, reale Veränderung  
% zum Vorjahr



Quelle: IMF-WEO

Bruttoinlandsprodukt je Einwohner/-in  
US\$

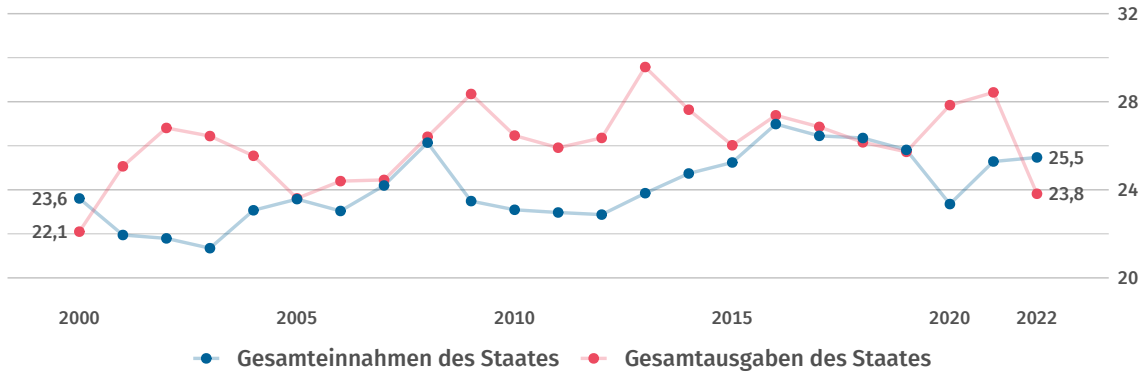


Quelle: IMF-WEO

|   |   |  |
|---|---|--|
| <p><b>Inflationsrate</b><br/>(Veränderungsrate des Verbraucherpreisindex)<br/>% gegenüber Vorjahr</p> <p><b>+9,1</b><br/>(2022)<br/>Quelle: IMF-IFS</p> | <p><b>Bruttoschuldenstand des Staates</b><br/>% des BIP</p> <p><b>49,1</b><br/>(2022)<br/>Quelle: IMF-WEO</p> | <p><b>Finanzierungssaldo des Staates</b><br/>% des BIP</p> <p><b>+1,7</b><br/>(2022)<br/>Quelle: IMF-WEO</p> |
|---|---|--|

### Einnahmen und Ausgaben des Staates

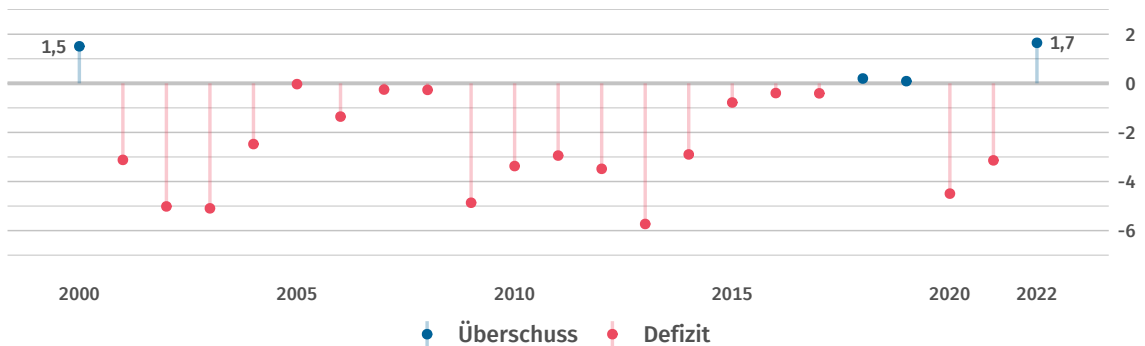
% des BIP



Quelle: IMF-WEO

### Finanzierungssaldo des Staates

% des BIP



Quelle: IMF-WEO

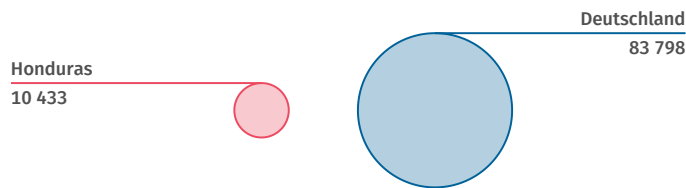
|  |   |  |  |
|--|---|--|--|
| <p><b>Bestand an Direktinvestitionen des Auslands</b><br/>Mrd. US\$</p> <p><b>18,459</b><br/>(2022)<br/>Quelle: UNCTAD</p> | <p><b>Bestand an Direktinvestitionen im Ausland</b><br/>Mrd. US\$</p> <p><b>2,978</b><br/>(2022)<br/>Quelle: UNCTAD</p> | <p><b>Nettozufluss: Direktinvestitionen des Auslands</b><br/>Mrd. US\$</p> <p><b>0,823</b><br/>(2022)<br/>Quelle: UNCTAD</p> | <p><b>Nettoabfluss: Direktinvestitionen im Ausland</b><br/>Mrd. US\$</p> <p><b>0,143</b><br/>(2022)<br/>Quelle: UNCTAD</p> |
|--|---|--|--|



## Bevölkerung

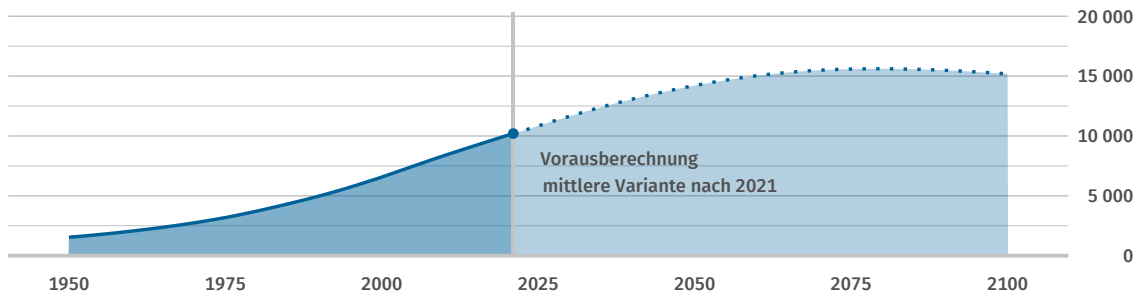
|   |  |   |   |
|---|--|---|---|
| Bevölkerung insgesamt<br>1 000<br><b>10 433</b><br>(2022)<br>Quelle: WB-WDI | Bevölkerungsdichte<br>Einwohner/-innen je km <sup>2</sup><br><b>92</b><br>(2021)<br>Quelle: WB-WDI | Lebenserwartung bei Geburt (Frauen)<br>Jahre<br><b>72,5</b><br>(2021)<br>Quelle: WB-WDI | Lebenserwartung bei Geburt (Männer)<br>Jahre<br><b>67,9</b><br>(2021)<br>Quelle: WB-WDI |
|---|--|---|---|

### Bevölkerung im Vergleich zu Deutschland 2022 1 000



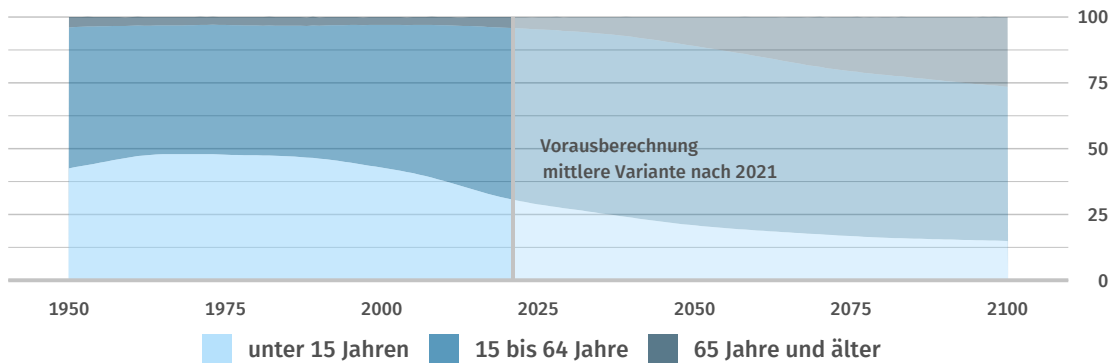
Quelle: WB-WDI

### Bevölkerungsentwicklung 1 000



Quelle: UN POP

### Bevölkerungsentwicklung nach Altersgruppe Anteile in %



Quelle: UN POP



## Gesundheit

|   |  |   |   |
|---|--|---|---|
| Praktizierende<br>Ärztinnen und Ärzte<br>je 1 000 Einwohner/-innen<br><b>0,5</b><br>(2020)<br>Quelle: WHO | Krankenhaus-<br>betten<br>je 1 000 Einwohner/-innen<br><b>0,6</b><br>(2017)<br>Quelle: WHO | Anteil der Erwachsenen<br>mit erhöhtem Blutdruck<br>%<br><b>21,4</b><br>(2015)<br>Quelle: WHO | Anteil der Erwachsenen<br>mit Adipositas<br>%<br><b>21,4</b><br>(2016)<br>Quelle: WHO |
|---|--|---|---|



## Bildung

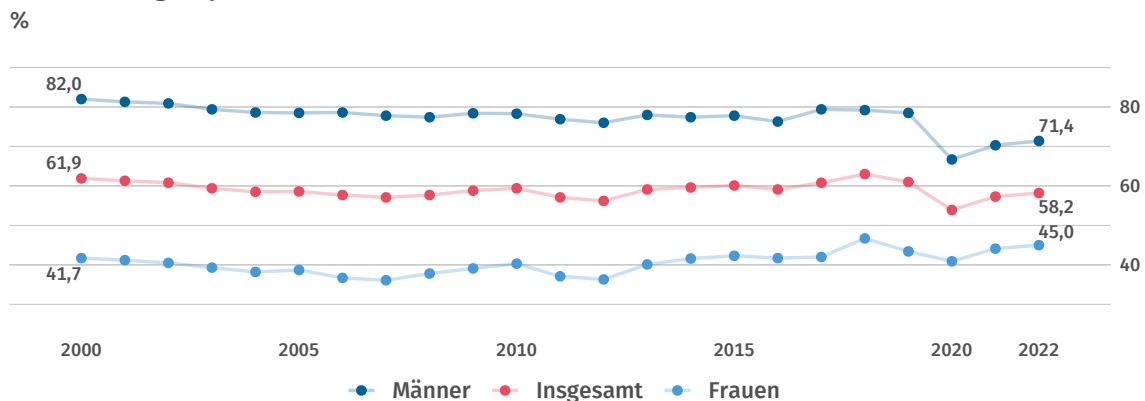
|   |  |  |  |
|---|--|--|--|
| Öffentliche<br>Gesamtausgaben<br>für Bildung<br>% des BIP<br><b>6,4</b><br>(2020)<br>Quelle: UNESCO | Schüler/-innen<br>je Lehrkraft<br>(Primarstufe)<br>Anzahl<br><b>25,6</b><br>(2017)<br>Quelle: UNESCO | Schüler/-innen<br>je Lehrkraft<br>(Sekundarstufe)<br>Anzahl<br><b>16,7</b><br>(2017)<br>Quelle: UNESCO | Studierende<br>(tertiärer<br>Bildungssektor)<br>je 100 000 Einwohner/-innen<br><b>2 712</b><br>(2019)<br>Quelle: UNESCO* |
|---|--|--|--|



## Arbeitsmarkt

|  |   |   |   |
|--|---|---|---|
| Erwerbstätigenquote<br>(15 Jahre und älter)<br>%<br><b>58,2</b><br>(2022)<br>Quelle: ILOSTAT | Erwerbspersonen<br>(15 Jahre und älter)<br>1 000<br><b>4 565</b><br>(2022)<br>Quelle: ILOSTAT | Erwerbsquote<br>(15 Jahre und älter)<br>%<br><b>62,6</b><br>(2022)<br>Quelle: ILOSTAT | Selbstständigenquote<br>(15 Jahre und älter)<br>%<br><b>45,9</b><br>(2022)<br>Quelle: ILOSTAT |
|--|---|---|---|

### Erwerbstätigenquote (15 Jahre und älter)



Quelle: ILOSTAT

### Erwerbstätige und Bruttowertschöpfung nach Sektoren 2021

%

#### Erwerbstätige



#### Bruttowertschöpfung



Land- und Forstwirtschaft, Fischerei Produzierendes Gewerbe Dienstleistungen Keine Angaben

Quelle Erwerbstätige: ILOSTAT  
Quelle Bruttowertschöpfung: UNSD

Erwerbslosenquote  
(15 Jahre und älter)

**7,0**

(2022)

Quelle: ILOSTAT

Jugenderwerbslosenquote  
(15 bis 24 Jahre)

**12,4**

(2022)

Quelle: ILOSTAT

Langzeiterwerbslosenquote  
(15 Jahre und älter)

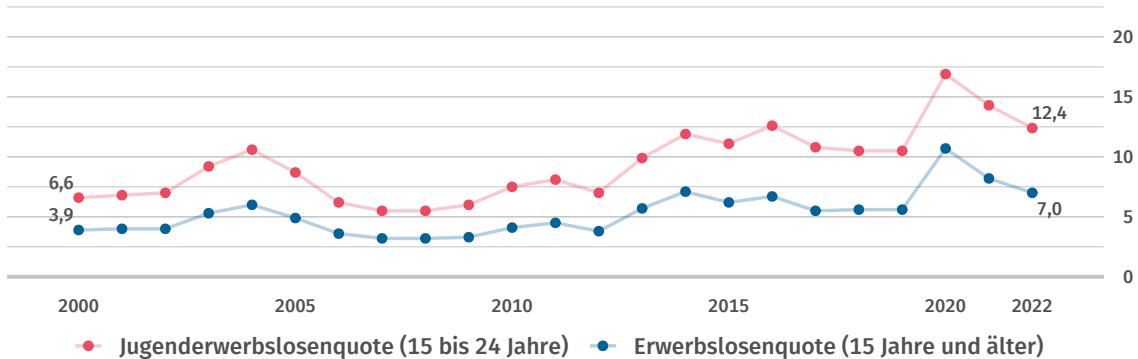
**4,5**

(2017)

Quelle: ILOSTAT

### Erwerbslosenquote und Jugenderwerbslosenquote

%



Quelle: ILOSTAT



## Lebensbedingungen

Human Development Index (HDI)

Wert (0 gering bis 1 hoch)

**0,621**

(2021)

Quelle: UNDP

Human Development Index (HDI)

Rang (von 191 Staaten)

**137**

(2021)

Quelle: UNDP

Einkommensverteilung  
Gini-Koeffizient

Wert (0 bis 100; 0=Gleichverteilung)

**48,2**

(2019)

Quelle: WB-WDI



## Produktion

Index der industriellen Produktion

2010=100

Keine Daten

Quelle: IMF-IFS



## Land- und Forstwirtschaft

Veränderung der  
landwirt. Produktion

% seit 2000

**+68**

(2021)

Quelle: FAO\*

Landwirtschaftlich  
genutzte Fläche

% der Landfläche

**32,0**

(2021)

Quelle: FAO\*

Bewaldete  
Fläche

% der Landfläche

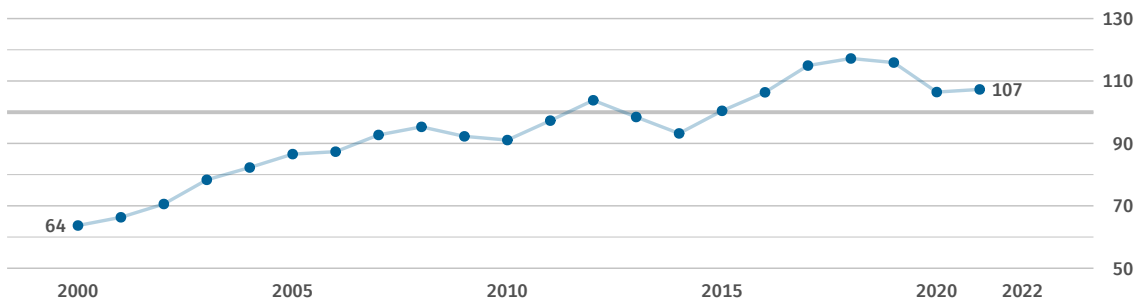
**56,6**

(2021)

Quelle: FAO\*

Index der landwirtschaftlichen Produktion

2014 bis 2016 = 100



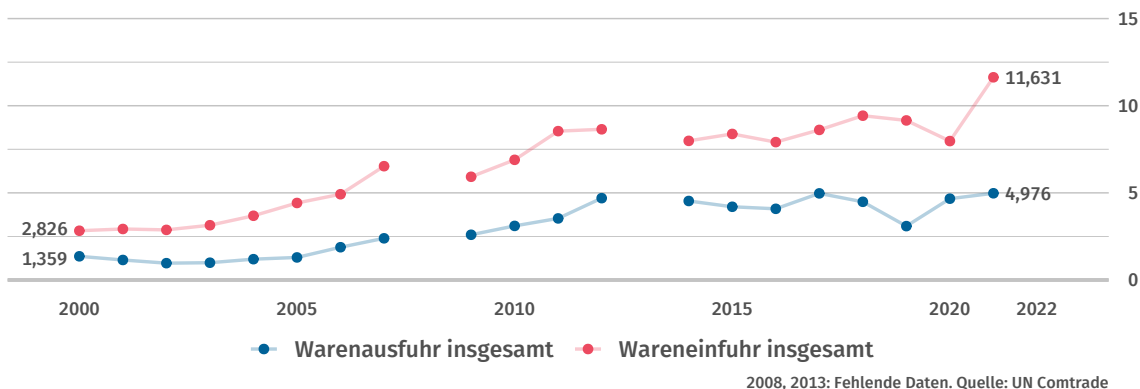
Quelle: FAO



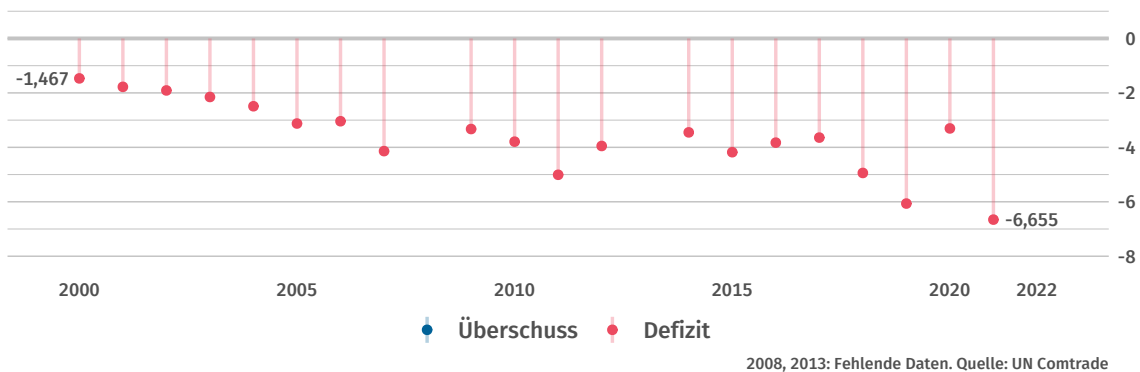
 **Außenhandel**

|   |  |   |
|---|--|---|
| <p>Warenexporte<br/>Mrd. US\$<br/><b>4,976</b><br/>(2021)<br/>Quelle: UN Comtrade</p> | <p>Warenimporte<br/>Mrd. US\$<br/><b>11,631</b><br/>(2021)<br/>Quelle: UN Comtrade</p> | <p>Außenhandelsbilanz<br/>Mrd. US\$<br/><b>-6,655</b><br/>(2021)<br/>Quelle: UN Comtrade*</p> |
|---|--|---|

**Exporte und Importe**  
Mrd. US\$

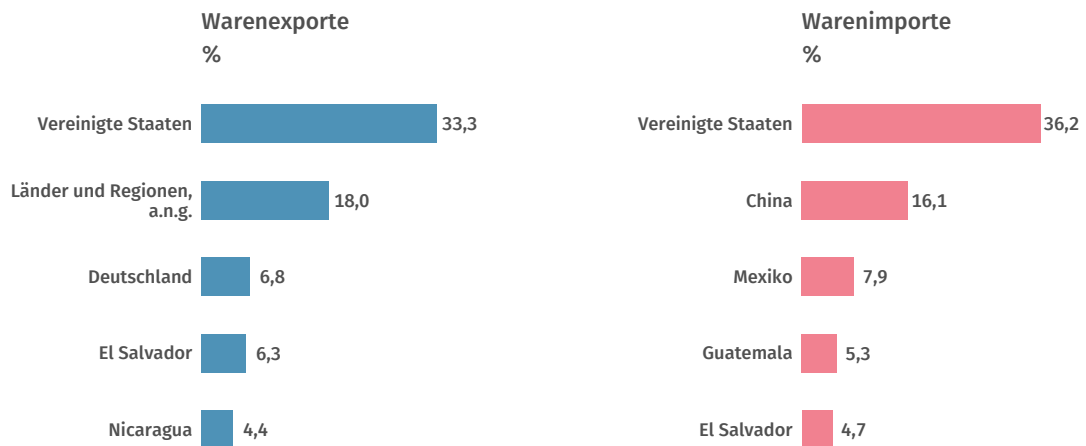


**Außenhandelsbilanz**  
Mrd. US\$

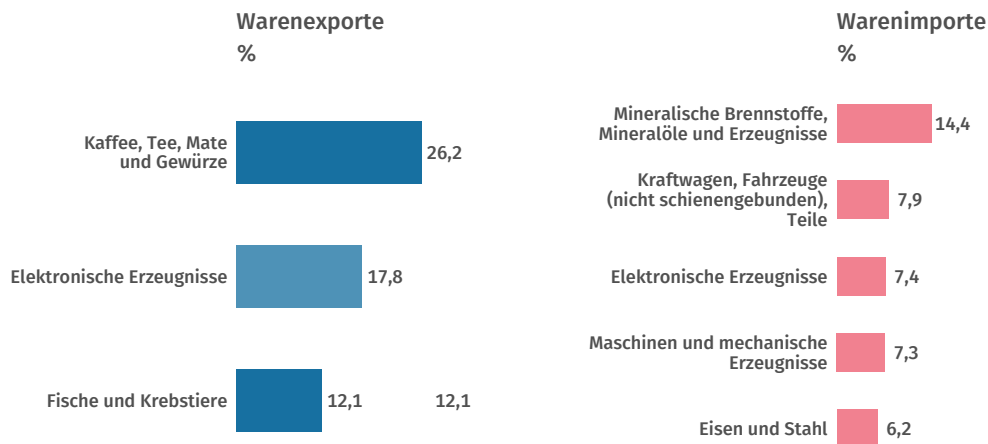


|   |  |  |   |
|---|--|--|---|
| <p>Warenexporte nach Deutschland<br/>Mill. US\$<br/><b>332</b><br/>(2021)<br/>Quelle: UN Comtrade</p> | <p>Warenexporte nach Deutschland<br/>% der Warenausfuhr insgesamt<br/><b>6,7</b><br/>(2021)<br/>Quelle: UN Comtrade*</p> | <p>Warenimporte aus Deutschland<br/>Mill. US\$<br/><b>187</b><br/>(2021)<br/>Quelle: UN Comtrade</p> | <p>Warenimporte aus Deutschland<br/>% der Wareneinfuhr insg.<br/><b>1,6</b><br/>(2021)<br/>Quelle: UN Comtrade*</p> |
|---|--|--|---|

### Haupthandelspartner 2021



### Hauptwarengruppen 2021



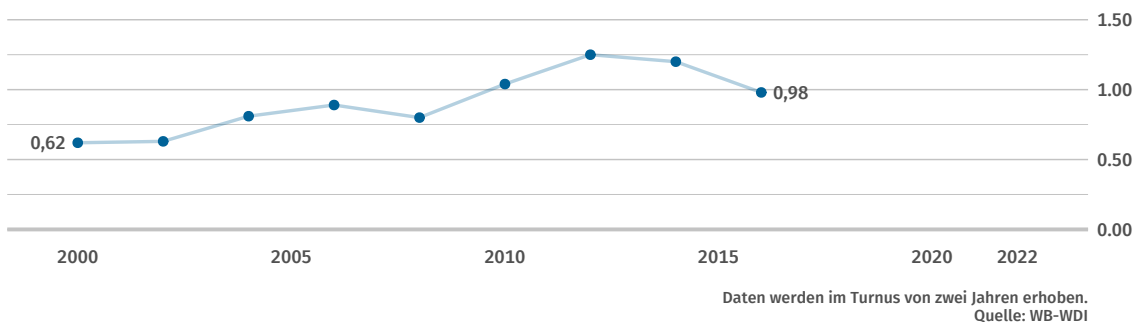
Quelle: UN Comtrade\*

Klassifikation der Warenguppen: Harmonisiertes System zur Bezeichnung und Codierung der Waren (HS2).

 **Verkehr**

|   |   |  |
|---|---|--|
| <p><b>Personenkraftwagen</b><br/>je 1 000 Einwohner/-innen</p> <p><b>4</b><br/>(2015)<br/>Quelle: OICA*</p> | <p><b>Schienennetz</b><br/>km je 1 Mill. Einwohner/-innen</p> <p><b>Keine Daten</b><br/>Quelle: WB-WDI*</p> | <p><b>Flugpassagiere</b><br/>je 1 000 Einwohner/-innen</p> <p><b>26</b><br/>(2021)<br/>Quelle: WB-WDI*</p> |
|---|---|--|

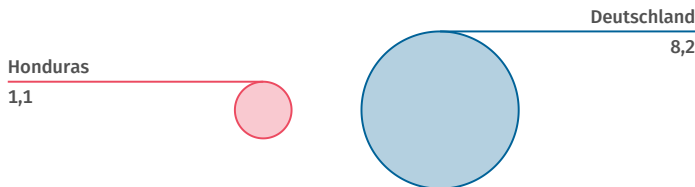
**Benzinpreis an der Zapfsäule**  
US\$ je Liter



 **Umwelt und Energie**

|  |  |  |  |
|--|--|--|--|
| <p><b>Kohlendioxid-emissionen</b><br/>Tonnen je Einwohner/-in</p> <p><b>1,1</b><br/>(2022)<br/>Quelle: EDGAR</p> | <p><b>Primärenergie-verbrauch</b><br/>kg Rohöleinheiten je Einw.</p> <p><b>587</b><br/>(2014)<br/>Quelle: WB-WDI</p> | <p><b>Bruttostrom-verbrauch</b><br/>kWh je Einwohner/-in</p> <p><b>608</b><br/>(2014)<br/>Quelle: WB-WDI</p> | <p><b>Erneuerbare Energien</b><br/>% des Endenergieverbrauchs</p> <p><b>50,1</b><br/>(2020)<br/>Quelle: WB-WDI</p> |
|--|--|--|--|

**Kohlendioxidemissionen im Vergleich zu Deutschland 2022**  
Tonnen je Einwohner/-in



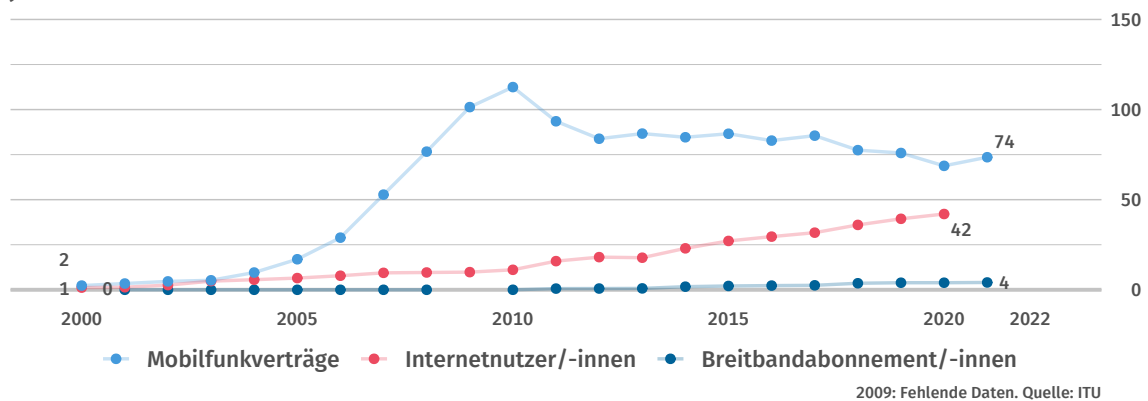
Quelle: EDGAR



## Wissenschaft, Forschung, Technologie

|   |  |  |
|---|--|--|
| <p>Ausgaben für<br/>Forschung und Entwicklung<br/>% des BIP</p> <p><b>0,0</b><br/>(2017)<br/>Quelle: UNESCO</p> | <p>Wissenschaftlerinnen<br/>und Wissenschaftler<br/>je 1 Mill. Einwohner/-innen</p> <p><b>35</b><br/>(2017)<br/>Quelle: UNESCO</p> | <p>Inländische<br/>Patentanmeldungen<br/>je 1 Mill. Einwohner/-innen</p> <p><b>1</b><br/>(2018)<br/>Quelle: WIPO</p> |
|---|--|--|

### Verbreitung moderner Kommunikationstechnik je 100 Einwohner/-innen



## Quellen

|             |   |
|-------------|---|
| EDGAR       | Emissions Database for Global Atmospheric Research, European Commission |
| FAO         | United Nations, Food and Agricultural Organization                      |
| ILOSTAT     | International Labour Organization, ILOSTAT - Database                   |
| IMF-IFS     | International Monetary Fund, International Financial Statistics         |
| IMF-WEO     | International Monetary Fund, World Economic Outlook                     |
| ITU         | United Nations, International Telecommunication Union                   |
| OICA        | International Organization of Motor Vehicle Manufacturers               |
| UN Comtrade | United Nations, Comtrade Database                                       |
| UNCTAD      | United Nations, Conference on Trade and Development                     |
| UNDP        | United Nations Development Programme                                    |
| UNESCO      | United Nations, Educational, Scientific and Cultural Organization       |
| UNPOP       | United Nations, Population Division                                     |
| UNSD        | United Nations, Statistics Division                                     |
| WB-WDI      | World Bank, World Development Indicators                                |
| WHO         | World Health Organization, Global Health Observatory                    |
| WIPO        | World Intellectual Property Organization                                |

\* Eigene Berechnungen basierend auf der jeweiligen Originalquelle.

©nanoline icons by vuuuds + Caviar-Premium Icons by Neway Lau, CreativMarket / eigene Bearbeitung  
Länderprofile zu allen Staaten weltweit unter: [www.destatis.de/laenderprofile](http://www.destatis.de/laenderprofile)