

Produzierendes Gewerbe

Kostenstruktur der Rechtlichen Einheiten im Baugewerbe



2018

Erscheinungsfolge: jährlich
Erschienen am 29. Juni 2020
Artikelnummer: 2040530187004

Ihr Kontakt zu uns:
www.destatis.de/kontakt
Telefon: +49 (0) 611 / 75 24 05

© Statistisches Bundesamt (Destatis), 2020
Vervielfältigung und Verbreitung, auch auszugsweise, mit Quellenangabe gestattet.

Inhalt

	Seite
Vorbemerkung	3
Definitionen	4
Ableitung der Leistungsgrößen im Baugewerbe	5
Grafische Übersichten	6

Tabellenteil

In den Tabellen 1 bis 11 werden Beschäftigtengrößenklassen und Wirtschaftszweige nachgewiesen

1	Zusammenfassende Übersicht Bruttoproduktionswert, Nettoproduktionswert und Nettowertschöpfung zu Faktorkosten im Baugewerbe 2014 - 2018	8
2	Entstehung der Bruttowertschöpfung zu Faktorkosten und zu Marktpreisen, Entstehung der Nettowertschöpfung zu Faktorkosten 2018	12
3	Bruttoproduktionswert, Nettoproduktionswert, Bruttowertschöpfung 2018	24
4	Bruttoproduktionswert 2018	38
5	Umsatz 2018	44
6	Lagerbestände 2018	50
7	Materialverbrauch, Einsatz an Handelsware zu Anschaffungskosten, Kosten für Lohnarbeiten bzw. Kosten für Fremd- und Nachunternehmer- leistungen, Sonstige Vorleistungen, Kostensteuern 2018	56
8	Beschäftigte 2018	68
9	Personalkosten 2018	74
10	Ausgewählte Kosten (Anteil am Bruttoproduktionswert) 2018	80
11	Jahresbauleistung und sonstige Umsätze 2018	87

Anhang

Erhebungsunterlagen, Auszug aus der Klassifikation der Wirtschaftszweige (Ausgabe 2008)

Gebietsstand

Die Angaben beziehen sich auf die Bundesrepublik Deutschland nach dem Gebietsstand seit dem 03.10.1990.

Zeichenerklärung

-	=	nichts vorhanden
0	=	weniger als die Hälfte von 1 in der letzten besetzten Stelle, jedoch mehr als nichts

Abkürzungen

Mill.	=	Million
Mrd.	=	Milliarde
Ust.	=	Umsatzsteuer
o. Ust.	=	ohne Umsatzsteuer
BGBI.	=	Bundesgesetzblatt
o.a.S.	=	ohne ausgeprägten Schwerpunkt
a.n.g.	=	anderweitig nicht genannt

Abweichungen in den Summen durch Runden der Zahlen bzw. durch Verwendung von Hochrechnungsfaktoren.

Vorbemerkung

Der vorliegende Bericht der Fachserie 4, Reihe 5.3 enthält die hochgerechneten Ergebnisse der Kostenstrukturerhebung im Baugewerbe 2018. Die Angaben beziehen sich auf die Bundesrepublik Deutschland nach dem Gebietsstand seit dem 3.10.1990.

Die Kostenstrukturerhebung im Baugewerbe ist als Stichprobenerhebung konzipiert. Sie erfasst knapp 6 000 Rechtliche Einheiten, die für rund 16 000 Rechtliche Einheiten mit 20 Beschäftigten und mehr repräsentativ sind ¹⁾.

Der Nachweis der Ergebnisse erfolgt in der Gliederung der „Klassifikation der Wirtschaftszweige – Ausgabe 2008“ (WZ 2008), wobei sich die Zuordnung der Unternehmen nach ihrem wirtschaftlichen Schwerpunkt richtet. Viele Ergebnisse werden zusätzlich nach Beschäftigtengrößenklassen untergliedert.

Ende 1996 hat der Rat der Europäischen Union (EU) eine Verordnung über die strukturelle Unternehmensstatistik (Struktur VO) ²⁾ erlassen, durch die die Statistiken in den Mitgliedsstaaten der EU harmonisiert und der Datenbedarf auf europäischer Ebene festgeschrieben wurde. Ab dem Berichtsjahr 1999 ist das Statistische Bundesamt verpflichtet, diese Verordnung in vollem Umfang umzusetzen. Der Fragebogen zur Kostenstrukturerhebung musste deshalb an die neue Rechtsgrundlage angepasst werden und enthält einige neue Positionen. Um die auskunftspflichtigen Unternehmen nicht zusätzlich zu belasten, wurden andere Fragen, die nicht zum Lieferprogramm der Struktur VO zählen, aus dem bisherigen Programm gestrichen.

Allgemeine Information

Bis einschließlich Berichtsjahr 2017 entsprach in der amtlichen Unternehmensstrukturstatistik das Unternehmen der kleinsten Rechtlichen Einheit, die aus handels- bzw. steuerrechtlichen Gründen Bücher führt. Ab dem Berichtsjahr 2018 setzt die amtliche Statistik jedoch die EU-Einheitenverordnung um. Diese definiert das Unternehmen als "kleinste Kombination Rechtlicher Einheiten, die eine organisatorische Einheit zur Erzeugung von Waren und Dienstleistungen bildet und [...] über eine gewisse Entscheidungsfreiheit verfügt". Somit kann ein Unternehmen nach der neuen Definition auch aus mehreren Rechtlichen Einheiten bestehen ³⁾.

Beginnend mit dem Berichtsjahr 2018 beziehen sich in der Unternehmensstrukturstatistik die Ergebnisse auf die Darstellungseinheit Unternehmen im Sinne der EU-Einheitenverordnung. Diese Ergebnisse werden ermittelt, in dem die bei Rechtlichen Einheiten erhobenen Angaben zu Ergebnissen für Unternehmen im Sinne der EU-Verordnung konsolidiert werden. Zumindest für eine Übergangszeit wird es Veröffentlichungen für beide Darstellungseinheiten geben.

Bei der Kostenstrukturerhebung des Baugewerbes beziehen sich die Ergebnisse allerdings nach wie vor auf Rechtliche Einheiten. Ursache dafür ist, dass noch an einer EU-einheitlichen Vorgehensweise zur Konsolidierung der qualitativen Merkmale von rechtlichen Einheiten zu Angaben für Unternehmen im Sinne der EU-Einheitenverordnung gearbeitet wird.

Um Verwechslungen zu vermeiden, wird daher im Folgenden konsequent der Begriff ‚Rechtliche Einheit‘ verwendet. Lediglich die Bezeichnung der Statistik – Kostenstrukturerhebung bei Unternehmen des Baugewerbes -, die durch ein nationales Gesetz vorgegeben ist, bleibt unverändert.

¹⁾ Ausführlich dargestellt wird der methodische Aufbau der Kostenstruktur Stichproben in den Beiträgen von Brandner / Glaab / Frank-Bosch / Kraßnig „Methode der Kostenstrukturerhebung im Produzierenden Gewerbe“ in Wirtschaft und Statistik 11/1977 sowie von Kaiser „Zur Verfügbarkeit von Daten der Kostenstrukturstatistiken des Statistischen Bundesamtes“ in Wirtschaft und Statistik 12/1986.

²⁾ Verordnung (EG) Nr. 295/2008 des Europäischen Parlaments und des Rates vom 11. März 2008 über die strukturelle Unternehmensstatistik (Abl. L 97 vom 9. April 2008, S. 13), die durch Verordnung (EG) Nr. 251/2009 der Kommission vom 11. März 2009 (Abl. L 86 vom 31. März 2009, S. 170) geändert worden ist.

³⁾ Hinweise auf tiefergehende Methodenbeschreibungen:

- Opfermann, Rainer/Beck, Martin. Einführung des EU-Unternehmensbegriffs. In: Wirtschaft und Statistik. Ausgabe 1/2018, Seite 63 ff. und
- Baumgärtner, Luisa/Gräb, Christopher/Leppert, Philipp/Dr. Söllner, René/Spies, Lydia/Dr. Veith, Stefan/Dr. Vorgrimler, Daniel. Imputation und Konsolidierung: Neue Aufgaben für die Unternehmensstatistik. In: Wirtschaft und Statistik. Ausgabe 6/2018, Seite 33 ff.

Definitionen *)

Materialverbrauch

Baustoffe und sonstige fremdbezogene Vorprodukte, Hilfs- und Betriebsstoffe einschl. Fertigbauteile, Energie und Wasser, Brenn- und Treibstoffe, Büro- und Werbematerial sowie nichtaktiver geringwertiger Wirtschaftsgüter

Kosten für sonstige industrielle/handwerkliche Dienstleistungen

Reparaturen, Instandhaltungen, Installationen, Montagen u. Ä. (nur fremde Leistungen)

Sonstige Kosten

Z.B. Werbe- und Vertreterkosten, Reisekosten, Provisionen, Lizenzgebühren, Ausgangsfrachten und sonstige Kosten für den Abtransport von Gütern durch fremde Unternehmen, Porto- und Postgebühren, Ausgaben für durch Dritte durchgeführte Beförderung der Lohn- und Gehaltsempfänger zwischen Wohnsitz und Arbeitsplatz, Versicherungsprämien, Prüfungs-, Beratungs- und Rechtskosten, Bankspesen, Beiträge zur Industrie- und Handelskammer, zur Handwerkskammer, zu Wirtschaftsverbänden und dgl., jedoch ohne Kosten für Büro- und Werbematerial, ohne kalkulatorische Kosten, ohne außerordentliche und betriebsfremde Aufwendungen

Bruttoproduktionswert ohne Umsatzsteuer

Gesamtumsatz ohne Umsatzsteuer plus/minus Bestandsveränderung an unfertigen und fertigen Erzeugnissen plus selbsterstellte Anlagen

Nettoproduktionswert ohne Umsatzsteuer

Bruttoproduktionswert ohne Umsatzsteuer minus Materialverbrauch, Einsatz an Handelsware und Kosten für Lohnarbeiten

Bruttowertschöpfung ohne Umsatzsteuer

Nettoproduktionswert ohne Umsatzsteuer minus Kosten für sonstige industrielle/handwerkliche Dienstleistungen, Mieten und Pachten und Sonstige Kosten

Bruttowertschöpfung zu Marktpreisen

Bruttowertschöpfung ohne Umsatzsteuer plus Umsatzsteuer, die das Unternehmen seinen Kunden in Rechnung gestellt hat, minus abzugsfähige Umsatzsteuer (Vorsteuer) ohne Vorsteuer auf den Käufen von Sachanlagen

Bruttowertschöpfung zu Faktorkosten

Bruttowertschöpfung zu Marktpreisen minus indirekte Steuern abzüglich Subventionen

Nettowertschöpfung zu Faktorkosten

Bruttowertschöpfung zu Faktorkosten minus Abschreibungen

Bruttoeinkommen aus unselbständiger Arbeit

Bruttolohn- und -gehaltsumme, gesetzliche und freiwillige Sozialkosten

Vorleistungen insgesamt

Materialverbrauch, Einsatz an Handelsware, Kosten für Lohnarbeiten, Kosten für sonstige industrielle/handwerkliche Dienstleistungen, Mieten und Pachten, Sonstige Kosten

Sonstige Vorleistungen

Kosten für sonstige industrielle/handwerkliche Dienstleistungen, Mieten und Pachten, Sonstige Kosten

Indirekte Steuern

Umsatzsteuer minus Vorsteuer (ohne Vorsteuer auf den Käufen von Sachanlagen) sowie Kostensteuern ohne Vermögensteuer

Sonstige indirekte Steuern

Kostensteuern ohne Vermögensteuer

*) Siehe auch Fragebogen und Erläuterungen im Anhang.

Ableitung der Leistungsgrößen bei Rechtlichen Einheiten mit 20 und mehr Beschäftigten 2018

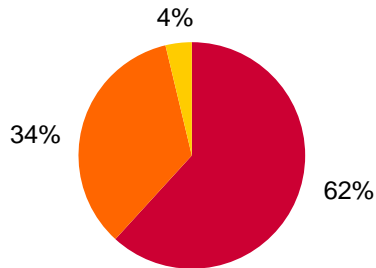
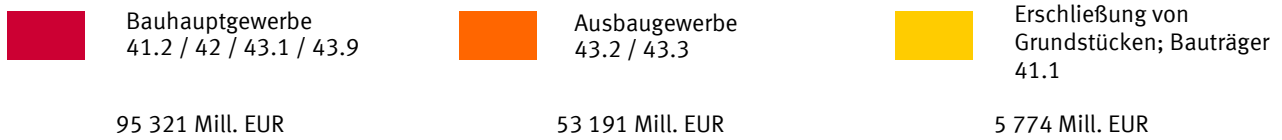
Baugewerbe

Mill. EUR

Verbrauch an Roh-, Hilfs- und Betriebsstoffen ohne Ust.	38 673			Brutto- produktions- wert ohne Ust.	Jahresbau- leistung	Umsatz aus abgerechneten Bauleistungen ohne Ust.	87 311	
Einsatz an Handelsware ohne Ust.	564					Bestandsveränderung an Bauten	5 705	
Kosten für Fremd- und Nachunternehmerleistungen ohne Ust.	42 823					Selbsterstellte Bauleistungen	123	
Kosten für sonstige industrielle/handwerkliche Dienstleistungen (nur fremde Leistungen) ohne Ust.	1 581	Netto- produktions- wert ohne Ust.	93 139		154 285	Umsatz aus sonstigen eigenen Erzeugnissen und aus industriellen/handwerklichen Dienstleistungen ohne Ust.	56 842	
Mieten und Pachten ohne Ust.	4 496							
Sonstige Kosten ohne Ust.	7 891							
Sonstige Kostensteuern ohne Ust. abzüglich Subventionen für die laufende Produktion	1 322							
Abschreibungen	2 520							
Nettowertschöpfung zu Faktorkosten	54 416	Bruttowert- schöpfung zu Faktorkosten	72 225		Umsatz aus Handelsware ohne Ust.	785		
darunter:							Umsatz aus sonstigen nicht-industriellen/ nichthandwerklichen Tätigkeiten ohne Ust.	1 490
- Entgelte	41 702				56 936		Bestandsveränderung an unfertigen und fertigen Erzeugnissen aus sonstiger eigener Produktion	1 937
- Fremdkapitalzinsen	520				Selbsterstellte Maschinen (einschl. an Maschinen selbstdurchgeführter Großreparaturen) soweit aktiviert	91		

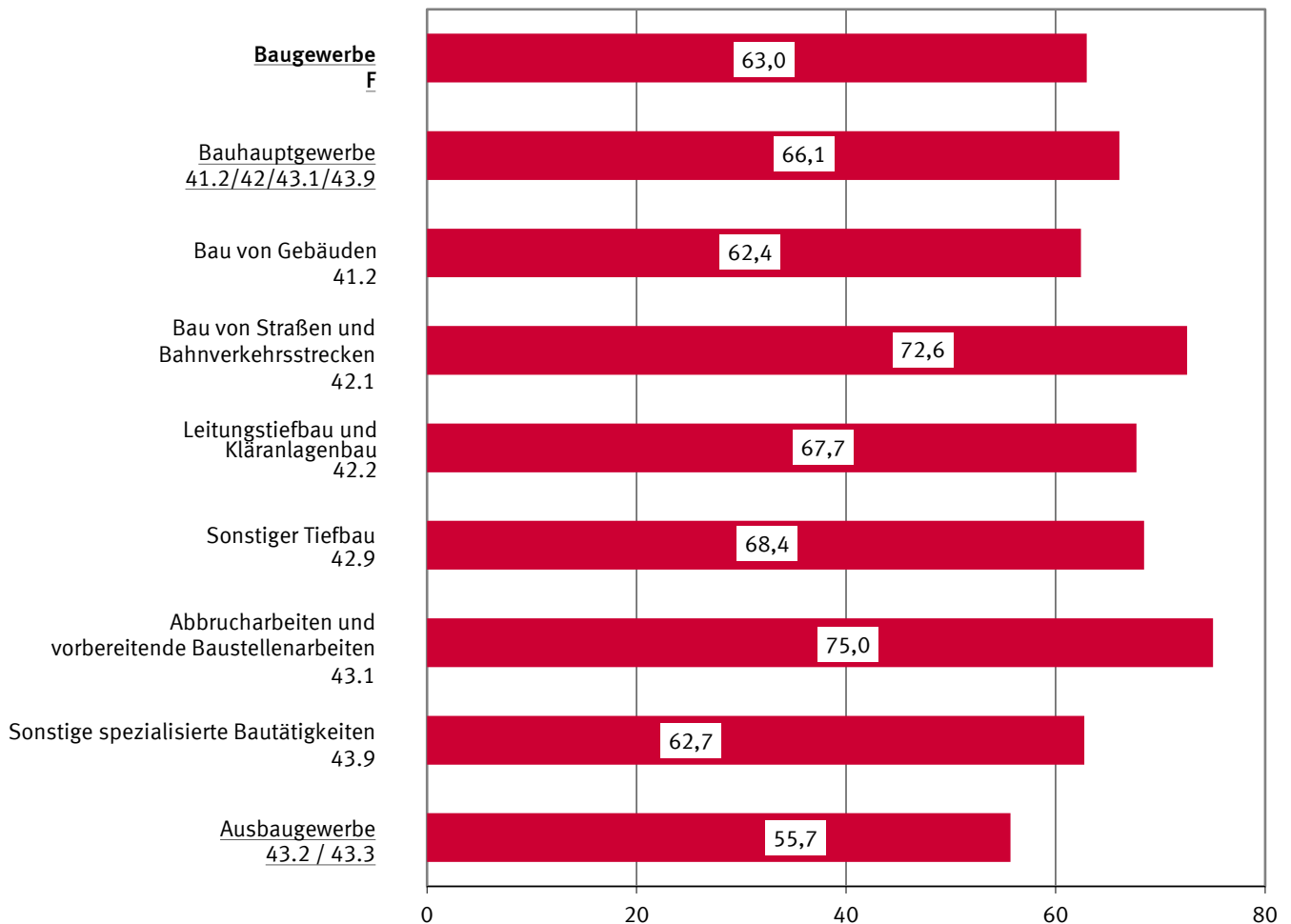
Bruttoproduktionswert im Baugewerbe 2018

Anteil der Gruppen



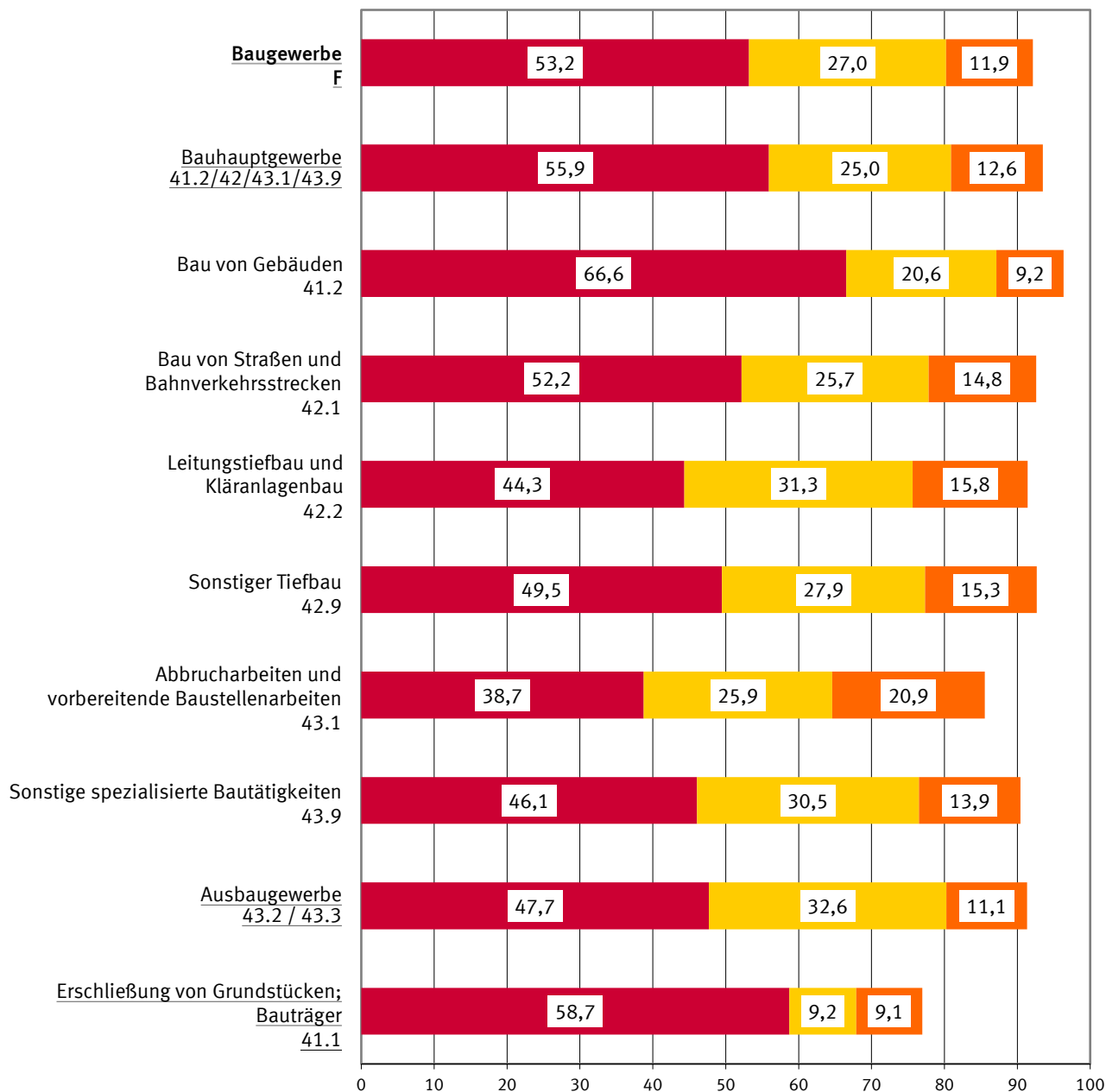
Bruttowertschöpfung zu Faktorkosten je Beschäftigten im Baugewerbe 2018 in 1 000 EUR

Ausgewählte Wirtschaftszweige



Ausgewählte Kosten im Baugewerbe 2018

Anteil am Bruttoproduktionswert in Prozent



1 Zusammenfassende Übersicht

Bruttoproduktionswert, Nettoproduktionswert und Nettowertschöpfung zu Faktorkosten im Baugewerbe 2014 - 2018

Jahr	Bruttoproduktionswert ¹⁾		Vorleistungen ^{1) 2)}	Nettoproduktionswert ¹⁾		Nettowertschöpfung zu Faktorkosten		Entgelte
	insgesamt	je Beschäftigten		insgesamt	je Beschäftigten	insgesamt	je Beschäftigten	
	1 000 EUR	EUR	1 000 EUR		EUR	1 000 EUR	EUR	1 000 EUR

F (41/42/43) Baugewerbe

2014	116 151 051	150 819	63 162 445	52 988 606	68 804	39 101 302	50 772	32 625 034
2015	118 467 712	152 908	63 303 041	55 164 670	71 202	40 991 471	52 908	33 257 103
2016	127 466 119	156 708	66 928 177	60 537 942	74 426	45 421 684	55 842	35 462 889
2017	138 369 867	161 615	73 019 023	65 350 845	76 329	48 860 874	57 069	37 851 610
2018	154 285 163	170 645	82 060 272	72 224 891	79 883	54 416 222	60 186	41 702 207
Veränderung gegenüber dem Vorjahr in %								
2015	+ 2,0	+ 1,4	+ 0,2	+ 4,1	+ 3,5	+ 4,8	+ 4,2	+ 1,9
2016	+ 7,6	+ 2,5	+ 5,7	+ 9,7	+ 4,5	+ 10,8	+ 5,5	+ 6,6
2017	+ 8,6	+ 3,1	+ 9,1	+ 8,0	+ 2,6	+ 7,6	+ 2,2	+ 6,7
2018	+ 11,5	+ 5,6	+ 12,4	+ 10,5	+ 4,7	+ 11,4	+ 5,5	+ 10,2

nach Wirtschaftszweigen

41.2 / 42 / 43.1 / 43.9 Bauhauptgewerbe

(Bau von Gebäuden, Bau von Straßen und Bahnverkehrsstrecken, Leitungstiefbau und Kläranlagenbau, Sonstiger Tiefbau, Abbrucharbeiten und vorbereitende Baustellenarbeiten, Sonstige spezialisierte Bautätigkeiten)

2014	70 782 373	171 510	39 784 597	30 997 776	75 110	21 939 660	53 161	18 804 042
2015	72 008 387	173 492	40 175 047	31 833 340	76 697	22 604 776	54 463	19 232 173
2016	77 754 754	177 880	43 018 666	34 736 088	79 466	24 838 869	56 824	20 359 603
2017	85 939 460	183 987	47 665 611	38 273 849	81 940	27 224 663	58 285	21 898 547
2018	95 320 646	195 943	53 304 162	42 016 484	86 370	30 307 577	62 301	23 832 252
Veränderung gegenüber dem Vorjahr in %								
2015	+ 1,7	+ 1,2	+ 1,0	+ 2,7	+ 2,1	+ 3,0	+ 2,4	+ 2,3
2016	+ 8,0	+ 2,5	+ 7,1	+ 9,1	+ 3,6	+ 9,9	+ 4,3	+ 5,9
2017	+ 10,5	+ 3,4	+ 10,8	+ 10,2	+ 3,1	+ 9,6	+ 2,6	+ 7,6
2018	+ 10,9	+ 6,5	+ 11,8	+ 9,8	+ 5,4	+ 11,3	+ 6,9	+ 8,8

41.2 Bau von Gebäuden

2014	30 534 573	203 168	19 317 635	11 216 939	74 634	8 055 015	53 596	6 816 475
2015	30 981 020	210 302	19 714 389	11 266 630	76 479	8 355 404	56 717	6 880 958
2016	33 603 270	216 054	21 396 603	12 206 667	78 483	9 019 075	57 989	7 355 711
2017	36 579 516	221 262	23 581 026	12 998 490	78 625	9 603 748	58 091	7 876 222
2018	40 691 693	244 069	27 083 235	13 608 458	81 624	9 939 614	59 618	8 370 738
Veränderung gegenüber dem Vorjahr in %								
2015	+ 1,5	+ 3,5	+ 2,1	+ 0,4	+ 2,5	+ 3,7	+ 5,8	+ 0,9
2016	+ 8,5	+ 2,7	+ 8,5	+ 8,3	+ 2,6	+ 7,9	+ 2,2	+ 6,9
2017	+ 8,9	+ 2,4	+ 10,2	+ 6,5	+ 0,2	+ 6,5	+ 0,2	+ 7,1
2018	+ 11,2	+ 10,3	+ 14,9	+ 4,7	+ 3,8	+ 3,5	+ 2,6	+ 6,3

42.1 Bau von Straßen und Bahnverkehrsstrecken

2014	14 453 231	175 909	7 677 777	6 775 454	82 464	4 808 216	58 520	4 032 363
2015	14 132 771	173 058	7 367 123	6 765 648	82 846	4 550 522	55 722	3 985 620
2016	15 071 192	175 991	7 794 877	7 276 315	84 968	5 083 225	59 359	4 194 320
2017	17 405 099	190 515	9 243 638	8 161 461	89 335	5 537 301	60 611	4 489 344
2018	19 663 511	201 787	10 258 242	9 405 269	96 517	6 585 785	67 583	5 048 570
Veränderung gegenüber dem Vorjahr in %								
2015	- 2,2	- 1,6	- 4,0	- 0,1	+ 0,5	- 5,4	- 4,8	- 1,2
2016	+ 6,6	+ 1,7	+ 5,8	+ 7,5	+ 2,6	+ 11,7	+ 6,5	+ 5,2
2017	+ 15,5	+ 8,3	+ 18,6	+ 12,2	+ 5,1	+ 8,9	+ 2,1	+ 7,0
2018	+ 13,0	+ 5,9	+ 11,0	+ 15,2	+ 8,0	+ 18,9	+ 11,5	+ 12,5

1) Ohne Umsatzsteuer.

2) Materialverbrauch, Einsatz an Handelsware und Kosten für Fremd- und Nachunternehmerleistungen bzw. Lohnarbeiten im Bereich Bauinstallation und sonstiges Baugewerbe.

1 Zusammenfassende Übersicht

Bruttoproduktionswert, Nettoproduktionswert und Nettowertschöpfung zu Faktorkosten im Baugewerbe 2014 - 2018

Jahr	Bruttoproduktionswert ¹⁾		Vorleistungen ^{1) 2)}	Nettoproduktionswert ¹⁾		Nettowertschöpfung zu Faktorkosten		Entgelte
	insgesamt	je Beschäftigten		insgesamt	je Beschäftigten	insgesamt	je Beschäftigten	
	1 000 EUR	EUR	1 000 EUR	EUR	1 000 EUR	EUR	1 000 EUR	
42.2 Leitungstiefbau und Kläranlagenbau								
2014	7 059 196	143 833	3 493 360	3 565 836	72 655	2 469 924	50 325	2 315 740
2015	7 322 051	144 753	3 630 383	3 691 668	72 982	2 555 760	50 526	2 414 773
2016	7 556 401	146 348	3 430 910	4 125 491	79 900	2 919 286	56 539	2 515 207
2017	8 039 744	148 881	3 593 211	4 446 533	82 342	3 108 636	57 566	2 631 957
2018	8 960 074	157 581	3 969 474	4 990 600	87 770	3 607 372	63 443	2 808 039
Veränderung gegenüber dem Vorjahr in %								
2015	+ 3,7	+ 0,6	+ 3,9	+ 3,5	+ 0,5	+ 3,5	+ 0,4	+ 4,3
2016	+ 3,2	+ 1,1	- 5,5	+ 11,8	+ 9,5	+ 14,2	+ 11,9	+ 4,2
2017	+ 6,4	+ 1,7	+ 4,7	+ 7,8	+ 3,1	+ 6,5	+ 1,8	+ 4,6
2018	+ 11,4	+ 5,8	+ 10,5	+ 12,2	+ 6,6	+ 16,0	+ 10,2	+ 6,7
42.9 Sonstiger Tiefbau								
2014	4 000 346	156 343	2 045 312	1 955 034	76 407	1 320 075	51 592	1 135 963
2015	4 415 651	159 140	2 267 800	2 147 851	77 408	1 440 190	51 904	1 275 332
2016	5 690 660	171 436	2 874 131	2 816 529	84 851	1 836 038	55 312	1 582 962
2017	6 418 906	172 877	3 236 474	3 182 432	85 711	2 091 423	56 327	1 828 518
2018	6 850 253	179 223	3 390 363	3 459 889	90 521	2 433 269	63 661	1 908 531
Veränderung gegenüber dem Vorjahr in %								
2015	+ 10,4	+ 1,8	+ 10,9	+ 9,9	+ 1,3	+ 9,1	+ 0,6	+ 12,3
2016	+ 28,9	+ 7,7	+ 26,7	+ 31,1	+ 9,6	+ 27,5	+ 6,6	+ 24,1
2017	+ 12,8	+ 0,8	+ 12,6	+ 13,0	+ 1,0	+ 13,9	+ 1,8	+ 15,5
2018	+ 6,7	+ 3,7	+ 4,8	+ 8,7	+ 5,6	+ 16,3	+ 13,0	+ 4,4
43.1 Abbrucharbeiten und vorbereitende Baustellenarbeiten								
2014	2 024 066	146 005	813 843	1 210 223	87 299	721 714	52 060	605 099
2015	2 134 973	150 139	842 747	1 292 226	90 874	768 014	54 009	650 919
2016	2 260 469	152 118	941 887	1 318 582	88 734	836 128	56 267	628 478
2017	2 588 067	157 953	1 024 257	1 563 810	95 442	1 037 598	63 326	674 848
2018	2 999 933	170 267	1 162 249	1 837 684	104 301	1 220 834	69 291	776 402
Veränderung gegenüber dem Vorjahr in %								
2015	+ 5,5	+ 2,8	+ 3,6	+ 6,8	+ 4,1	+ 6,4	+ 3,7	+ 7,6
2016	+ 5,9	+ 1,3	+ 11,8	+ 2,0	- 2,4	+ 8,9	+ 4,2	- 3,4
2017	+ 14,5	+ 3,8	+ 8,7	+ 18,6	+ 7,6	+ 24,1	+ 12,5	+ 7,4
2018	+ 15,9	+ 7,8	+ 13,5	+ 17,5	+ 9,3	+ 17,7	+ 9,4	+ 15,0
43.9 Sonstige spezialisierte Bautätigkeiten								
2014	12 710 961	138 590	6 436 671	6 274 290	68 410	4 564 715	49 770	3 898 402
2015	13 021 921	139 242	6 352 605	6 669 316	71 314	4 934 885	52 768	4 024 570
2016	13 572 763	140 995	6 580 258	6 992 504	72 639	5 145 117	53 448	4 082 924
2017	14 908 128	144 880	6 987 005	7 921 123	76 979	5 845 956	56 812	4 397 658
2018	16 155 182	147 399	7 440 599	8 714 584	79 511	6 520 703	59 494	4 919 972
Veränderung gegenüber dem Vorjahr in %								
2015	+ 2,4	+ 0,5	- 1,3	+ 6,3	+ 4,2	+ 8,1	+ 6,0	+ 3,2
2016	+ 4,2	+ 1,3	+ 3,6	+ 4,8	+ 1,9	+ 4,3	+ 1,3	+ 1,4
2017	+ 9,8	+ 2,8	+ 6,2	+ 13,3	+ 6,0	+ 13,6	+ 6,3	+ 7,7
2018	+ 8,4	+ 1,7	+ 6,5	+ 10,0	+ 3,3	+ 11,5	+ 4,7	+ 11,9

1) Ohne Umsatzsteuer.

2) Materialverbrauch, Einsatz an Handelsware und Kosten für Fremd- und Nachunternehmerleistungen bzw. Lohnarbeiten im Bereich Bauinstallation und sonstiges Baugewerbe.

1 Zusammenfassende Übersicht

Bruttoproduktionswert, Nettoproduktionswert und Nettowertschöpfung zu Faktorkosten im Baugewerbe 2014 - 2018

Jahr	Bruttoproduktionswert ¹⁾		Vorleistungen ^{1) 2)}	Nettoproduktionswert ¹⁾		Nettowertschöpfung zu Faktorkosten		Entgelte
	insgesamt	je Beschäftigten		insgesamt	je Beschäftigten	insgesamt	je Beschäftigten	
	1 000 EUR	EUR	1 000 EUR		EUR	1 000 EUR	EUR	1 000 EUR

43.2 / 43.3 Ausbaugewerbe

(Bauinstallation, Sonstiger Ausbau)

2014	41 420 135	117 775	20 763 474	20 656 660	58 736	16 098 119	45 774	13 478 206
2015	42 171 377	119 208	20 400 764	21 770 613	61 540	17 130 452	48 424	13 659 596
2016	44 919 862	121 508	21 264 020	23 655 842	63 989	18 801 998	50 860	14 702 967
2017	47 418 352	124 080	22 273 620	25 144 733	65 796	20 111 021	52 624	15 525 684
2018	53 190 760	129 868	25 364 822	27 825 938	67 938	22 162 743	54 111	17 340 716
Veränderung gegenüber dem Vorjahr in %								
2015	+ 1,8	+ 1,2	- 1,7	+ 5,4	+ 4,8	+ 6,4	+ 5,8	+ 1,3
2016	+ 6,5	+ 1,9	+ 4,2	+ 8,7	+ 4,0	+ 9,8	+ 5,0	+ 7,6
2017	+ 5,6	+ 2,1	+ 4,7	+ 6,3	+ 2,8	+ 7,0	+ 3,5	+ 5,6
2018	+ 12,2	+ 4,7	+ 13,9	+ 10,7	+ 3,3	+ 10,2	+ 2,8	+ 11,7

43.2 Bauinstallation

2014	32 406 274	123 476	16 235 943	16 170 332	61 613	12 623 403	48 098	10 288 975
2015	32 878 885	124 547	15 834 658	17 044 227	64 565	13 481 977	51 071	10 403 689
2016	34 964 658	126 707	16 568 208	18 396 450	66 666	14 678 358	53 192	11 230 614
2017	36 681 812	128 241	17 157 841	19 523 971	68 257	15 697 616	54 880	11 826 348
2018	41 617 864	134 243	19 640 243	21 977 621	70 891	17 543 034	56 587	13 412 282
Veränderung gegenüber dem Vorjahr in %								
2015	+ 1,5	+ 0,9	- 2,5	+ 5,4	+ 4,8	+ 6,8	+ 6,2	+ 1,1
2016	+ 6,3	+ 1,7	+ 4,6	+ 7,9	+ 3,3	+ 8,9	+ 4,2	+ 7,9
2017	+ 4,9	+ 1,2	+ 3,6	+ 6,1	+ 2,4	+ 6,9	+ 3,2	+ 5,3
2018	+ 13,5	+ 4,7	+ 14,5	+ 12,6	+ 3,9	+ 11,8	+ 3,1	+ 13,4

43.3 Sonstiger Ausbau

2014	9 013 861	101 008	4 527 532	4 486 329	50 273	3 474 717	38 937	3 189 231
2015	9 292 492	103 509	4 566 106	4 726 386	52 647	3 648 474	40 640	3 255 908
2016	9 955 204	106 204	4 695 812	5 259 392	56 108	4 123 640	43 992	3 472 354
2017	10 736 540	111 695	5 115 778	5 620 762	58 474	4 413 406	45 914	3 699 336
2018	11 572 897	116 243	5 724 579	5 848 317	58 743	4 619 709	46 402	3 928 434
Veränderung gegenüber dem Vorjahr in %								
2015	+ 3,1	+ 2,5	+ 0,9	+ 5,4	+ 4,7	+ 5,0	+ 4,4	+ 2,1
2016	+ 7,1	+ 2,6	+ 2,8	+ 11,3	+ 6,6	+ 13,0	+ 8,2	+ 6,6
2017	+ 7,8	+ 5,2	+ 8,9	+ 6,9	+ 4,2	+ 7,0	+ 4,4	+ 6,5
2018	+ 7,8	+ 4,1	+ 11,9	+ 4,0	+ 0,5	+ 4,7	+ 1,1	+ 6,2

41.2 / 42 / 43.1 / 43.9 Bauhauptgewerbe

(Bau von Gebäuden, Bau von Straßen und Bahnverkehrsstrecken, Leitungstiefbau und Kläranlagenbau, Sonstiger Tiefbau, Abbrucharbeiten und vorbereitende Baustellenarbeiten, Sonstige spezialisierte Bautätigkeiten)

nach Beschäftigtengrößenklassen

Unternehmen mit 20 bis 49 Beschäftigten

2014	19 440 240	128 840	9 760 493	9 679 747	64 152	7 288 152	48 302	5 983 840
2015	19 921 592	131 629	10 018 543	9 903 050	65 433	7 480 776	49 428	6 114 204
2016	21 410 447	135 336	10 834 576	10 575 871	66 850	7 939 310	50 185	6 438 350
2017	22 482 603	137 398	11 273 568	11 209 035	68 502	8 446 309	51 618	6 759 703
2018	24 563 598	145 117	12 654 698	11 908 900	70 356	9 004 830	53 199	7 243 436
Veränderung gegenüber dem Vorjahr in %								
2015	+ 2,5	+ 2,2	+ 2,6	+ 2,3	+ 2,0	+ 2,6	+ 2,3	+ 2,2
2016	+ 7,5	+ 2,8	+ 8,1	+ 6,8	+ 2,2	+ 6,1	+ 1,5	+ 5,3
2017	+ 5,0	+ 1,5	+ 4,1	+ 6,0	+ 2,5	+ 6,4	+ 2,9	+ 5,0
2018	+ 9,3	+ 5,6	+ 12,3	+ 6,2	+ 2,7	+ 6,6	+ 3,1	+ 7,2

1) Ohne Umsatzsteuer.

2) Materialverbrauch, Einsatz an Handelsware und Kosten für Fremd- und Nachunternehmerleistungen bzw. Lohnarbeiten im Bereich Bauinstallation und sonstiges Baugewerbe.

1 Zusammenfassende Übersicht

Bruttoproduktionswert, Nettoproduktionswert und Nettowertschöpfung zu Faktorkosten im Baugewerbe 2014 - 2018

Jahr	Bruttoproduktionswert ¹⁾		Vorleistungen ^{1) 2)}	Nettoproduktionswert ¹⁾		Nettowertschöpfung zu Faktorkosten		Entgelte
	insgesamt	je Beschäftigten		insgesamt	je Beschäftigten	insgesamt	je Beschäftigten	
	1 000 EUR	EUR	1 000 EUR		EUR	1 000 EUR	EUR	1 000 EUR
Unternehmen mit 50 bis 99 Beschäftigten								
2014	14 142 088	154 761	7 664 795	6 477 293	70 883	4 675 026	51 160	3 965 088
2015	14 569 920	155 821	7 989 221	6 580 699	70 379	4 795 174	51 283	4 140 554
2016	16 008 746	164 462	8 563 658	7 445 088	76 485	5 440 602	55 893	4 380 288
2017	17 316 402	170 243	9 328 812	7 987 590	78 528	5 805 054	57 071	4 641 513
2018	18 732 060	173 471	10 112 047	8 620 013	79 827	6 287 949	58 230	5 076 987
Veränderung gegenüber dem Vorjahr in %								
2015	+ 3,0	+ 0,7	+ 4,2	+ 1,6	- 0,7	+ 2,6	+ 0,2	+ 4,4
2016	+ 9,9	+ 5,5	+ 7,2	+ 13,1	+ 8,7	+ 13,5	+ 9,0	+ 5,8
2017	+ 8,2	+ 3,5	+ 8,9	+ 7,3	+ 2,7	+ 6,7	+ 2,1	+ 6,0
2018	+ 8,2	+ 1,9	+ 8,4	+ 7,9	+ 1,7	+ 8,3	+ 2,0	+ 9,4
Unternehmen mit 100 bis 499 Beschäftigten								
2014	23 564 473	197 606	13 958 788	9 605 685	80 551	6 713 808	56 300	5 969 935
2015	23 743 895	199 215	13 733 987	10 009 908	83 985	7 107 329	59 632	5 980 808
2016	25 028 890	201 509	14 389 426	10 639 465	85 659	7 592 555	61 128	6 222 590
2017	26 169 728	199 149	14 763 982	11 405 746	86 796	8 107 896	61 700	6 585 547
2018	29 428 289	213 764	16 719 278	12 709 011	92 317	9 082 682	65 976	7 248 555
Veränderung gegenüber dem Vorjahr in %								
2015	+ 0,8	+ 0,8	- 1,6	+ 4,2	+ 4,3	+ 5,9	+ 5,9	+ 0,2
2016	+ 5,4	+ 1,2	+ 4,8	+ 6,3	+ 2,0	+ 6,8	+ 2,5	+ 4,0
2017	+ 4,6	- 1,2	+ 2,6	+ 7,2	+ 1,3	+ 6,8	+ 0,9	+ 5,8
2018	+ 12,5	+ 7,3	+ 13,2	+ 11,4	+ 6,4	+ 12,0	+ 6,9	+ 10,1
Unternehmen mit 500 und mehr Beschäftigten								
2014	13 635 573	266 408	8 400 521	5 235 052	102 281	3 262 674	63 745	2 885 178
2015	13 772 980	269 979	8 433 297	5 339 683	104 669	3 221 496	63 148	2 996 607
2016	15 306 671	266 806	9 231 007	6 075 664	105 903	3 866 403	67 394	3 318 376
2017	19 970 727	283 913	12 299 249	7 671 479	109 061	4 865 405	69 169	3 911 784
2018	22 596 699	315 799	13 818 139	8 778 560	122 684	5 932 116	82 904	4 263 274
Veränderung gegenüber dem Vorjahr in %								
2015	+ 1,0	+ 1,3	+ 0,4	+ 2,0	+ 2,3	- 1,3	- 0,9	+ 3,9
2016	+ 11,1	- 1,2	+ 9,5	+ 13,8	+ 1,2	+ 20,0	+ 6,7	+ 10,7
2017	+ 30,5	+ 6,4	+ 33,2	+ 26,3	+ 3,0	+ 25,8	+ 2,6	+ 17,9
2018	+ 13,1	+ 11,2	+ 12,3	+ 14,4	+ 12,5	+ 21,9	+ 19,9	+ 9,0

1) Ohne Umsatzsteuer.

2) Materialverbrauch, Einsatz an Handelsware und Kosten für Fremd- und Nachunternehmerleistungen bzw. Lohnarbeiten im Bereich Bauinstallation und sonstiges Baugewerbe.

2 Entstehung der Bruttowertschöpfung zu Faktorkosten und zu Marktpreisen

Entstehung der Nettowertschöpfung zu Faktorkosten 2018

nach Beschäftigtengrößenklassen in 1 000 Euro

Beschäftigte von... bis...	Brutto- produktions- wert ¹⁾	Vorleistungen insgesamt ¹⁾	Bruttowert- schöpfung ^{1) 2)} (Sp. 1 - 2)	sonstige Kosten- steuern	Subventionen	sonstige Kostensteuern abzüglich Subventionen (Sp. 4 - 5)	Bruttowert- schöpfung zu Faktorkosten (Sp. 3 - 6)
	1	2	3	4	5	6	7
F (41/42/43) Baugewerbe							
20 - 49	49 396 979	28 440 115	20 956 865	548 496	58 072	490 424	20 466 441
50 - 99	32 003 527	19 537 331	12 466 196	343 283	9 174	334 110	12 132 086
100 - 249	27 774 358	17 553 473	10 220 886	260 721	4 535	256 186	9 964 700
250 - 499	16 015 961	10 713 794	5 302 167	110 100	481	109 619	5 192 548
500 - 999	11 722 201	8 148 410	3 573 791	56 789	209	56 580	3 517 211
1 000 und mehr	17 372 137	11 634 162	5 737 975	75 263	229	75 034	5 662 941
Insgesamt	154 285 163	96 027 284	58 257 879	1 394 653	72 700	1 321 953	56 935 926
41 Hochbau							
20 - 49	12 542 555	8 319 108	4 223 448	112 719	267	112 452	4 110 996
50 - 99	9 752 825	6 925 747	2 827 079	90 974	537	90 437	2 736 642
100 - 249	8 610 317	6 070 864	2 539 452	70 148	185	69 963	2 469 489
250 - 499	5 756 680	4 348 377	1 408 303	39 994	–	39 994	1 368 309
500 - 999	5 555 091	4 378 992	1 176 098	16 948	9	16 939	1 159 160
1 000 und mehr	4 247 981	3 691 924	556 057	7 620	–	7 620	548 436
Insgesamt	46 465 450	33 735 012	12 730 438	338 403	998	337 405	12 393 032
41.1 Erschließung von Grundstücken; Bauträger							
20 - 49	2 142 554	1 316 310	826 244	18 851	144	18 707	807 537
50 - 99	1 574 268	1 119 646	454 622	23 167	–	23 167	431 455
100 und mehr	2 056 935	1 277 752	779 183	33 192	–	33 192	745 991
Insgesamt	5 773 757	3 713 708	2 060 049	75 210	144	75 066	1 984 983
41.10.3 Bauträger für Wohngebäude							
20 - 49	1 877 587	1 166 905	710 682	17 408	144	17 264	693 418
50 und mehr	3 207 732	2 167 919	1 039 813	45 683	–	45 683	994 129
Insgesamt	5 085 319	3 334 824	1 750 495	63 091	144	62 948	1 687 547
41.2 Bau von Gebäuden							
20 - 49	10 400 001	7 002 797	3 397 204	93 868	123	93 745	3 303 458
50 - 99	8 178 557	5 806 100	2 372 457	67 807	537	67 270	2 305 188
100 - 249	7 486 538	5 331 515	2 155 023	49 061	185	48 877	2 106 146
250 - 499	4 823 525	3 809 975	1 013 550	27 889	–	27 889	985 661
500 - 999	5 555 091	4 378 992	1 176 098	16 948	9	16 939	1 159 160
1 000 und mehr	4 247 981	3 691 924	556 057	7 620	–	7 620	548 436
Insgesamt	40 691 693	30 021 304	10 670 389	263 193	854	262 339	10 408 050
41.20.1 Bau von Gebäuden (ohne Fertigteilbau)							
20 - 49	10 072 921	6 773 979	3 298 942	91 613	122	91 491	3 207 451
50 - 99	7 824 743	5 543 950	2 280 792	64 905	392	64 514	2 216 279
100 - 249	7 259 472	5 172 384	2 087 088	46 876	185	46 691	2 040 397
250 - 499	4 335 360	3 427 866	907 495	26 579	–	26 579	880 916
500 und mehr	9 358 054	7 727 407	1 630 646	23 348	3	23 345	1 607 301
Insgesamt	38 850 549	28 645 586	10 204 963	253 321	701	252 620	9 952 343
41.20.2 Errichtung von Fertigteilbauten							
20 - 49	327 080	228 819	98 262	2 256	2	2 254	96 008
50 - 99	353 815	262 150	91 665	2 901	145	2 756	88 909
100 und mehr	1 160 248	884 749	275 499	4 715	6	4 709	270 790
Insgesamt	1 841 143	1 375 718	465 425	9 872	153	9 719	455 707

1) Ohne Umsatzsteuer.

2) Im Baugewerbe identisch mit der Bruttowertschöpfung ohne sämtliche auf den Erzeugnissen lastenden Steuern.

2 Entstehung der Bruttowertschöpfung zu Faktorkosten und zu Marktpreisen

Entstehung der Nettowertschöpfung zu Faktorkosten 2018

nach Beschäftigtengrößenklassen in 1 000 Euro

Beschäftigte von... bis...	Abschreibungen	Nettowertschöpfung zu Faktorkosten		Kostensteuern abzüglich Subventionen	Brutto- wertschöpfung zu Marktpreisen (Sp. 7 + 11)
		insgesamt (Sp. 7 - 8)	Entgelte aus unselbständiger Arbeit ³⁾		
		8	10		
F (41/42/43) Baugewerbe					
20 - 49	764 547	19 701 894	15 114 922	3 850 409	24 316 850
50 - 99	525 730	11 606 356	8 951 713	2 529 055	14 661 142
100 - 249	513 620	9 451 079	7 319 739	2 097 600	12 062 300
250 - 499	268 018	4 924 530	3 821 383	1 239 882	6 432 430
500 - 999	169 022	3 348 189	2 684 251	724 270	4 241 481
1 000 und mehr	278 767	5 384 175	3 810 199	1 209 521	6 872 462
Insgesamt	2 519 704	54 416 222	41 702 207	11 650 738	68 586 665
41 Hochbau					
20 - 49	136 671	3 974 325	2 896 734	985 276	5 096 272
50 - 99	103 584	2 633 058	1 994 080	838 124	3 574 767
100 - 249	123 080	2 346 409	1 665 888	702 107	3 171 597
250 - 499	62 561	1 305 748	939 675	405 199	1 773 508
500 - 999	50 009	1 109 151	862 660	274 056	1 433 216
1 000 und mehr	31 611	516 825	540 939	317 611	866 048
Insgesamt	507 517	11 885 516	8 899 976	3 522 374	15 915 407
41.1 Erschließung von Grundstücken; Bauträger					
20 - 49	12 468	795 069	213 106	43 883	851 420
50 - 99	7 408	424 047	159 330	69 047	500 502
100 und mehr	19 205	726 786	156 803	43 174	789 165
Insgesamt	39 080	1 945 902	529 239	156 104	2 141 086
41.10.3 Bauträger für Wohngebäude					
20 - 49	10 693	682 725	175 813	40 788	734 206
50 und mehr	25 786	968 344	246 935	91 682	1 085 812
Insgesamt	36 478	1 651 069	422 749	132 471	1 820 018
41.2 Bau von Gebäuden					
20 - 49	124 203	3 179 255	2 683 629	941 393	4 244 852
50 - 99	96 177	2 209 011	1 834 750	769 077	3 074 265
100 - 249	104 855	2 001 291	1 547 732	672 895	2 779 042
250 - 499	61 581	924 080	901 028	391 237	1 376 899
500 - 999	50 009	1 109 151	862 660	274 056	1 433 216
1 000 und mehr	31 611	516 825	540 939	317 611	866 048
Insgesamt	468 436	9 939 614	8 370 738	3 366 271	13 774 320
41.20.1 Bau von Gebäuden (ohne Fertigteilbau)					
20 - 49	120 088	3 087 363	2 606 021	918 956	4 126 407
50 - 99	92 441	2 123 837	1 761 389	729 309	2 945 588
100 - 249	100 514	1 939 883	1 500 203	649 353	2 689 749
250 - 499	58 245	822 671	814 943	325 760	1 206 675
500 und mehr	76 476	1 530 825	1 294 028	555 686	2 162 987
Insgesamt	447 764	9 504 579	7 976 583	3 179 063	13 131 406
41.20.2 Errichtung von Fertigteilbauten					
20 - 49	4 115	91 892	77 608	22 438	118 445
50 - 99	3 735	85 174	73 361	39 768	128 677
100 und mehr	12 821	257 969	243 186	125 002	395 792
Insgesamt	20 672	435 035	394 155	187 207	642 914

3) Kann größer sein als die Nettowertschöpfung zu Faktorkosten, ist jedoch im allgemeinen kleiner.

2 Entstehung der Bruttowertschöpfung zu Faktorkosten und zu Marktpreisen

Entstehung der Nettowertschöpfung zu Faktorkosten 2018

nach Beschäftigtengrößenklassen in 1 000 Euro

Beschäftigte von... bis...	Brutto- produktions- wert ¹⁾	Vorleistungen insgesamt ¹⁾	Bruttowert- schöpfung ^{1) 2)} (Sp. 1 - 2)	sonstige Kosten- steuern	Subventionen	sonstige Kostensteuern abzüglich Subventionen (Sp. 4 - 5)	Bruttowert- schöpfung zu Faktorkosten (Sp. 3 - 6)
	1	2	3	4	5	6	7
42 Tiefbau							
20 - 49	6 366 358	3 529 508	2 836 850	91 063	120	90 943	2 745 907
50 - 99	6 493 504	3 702 624	2 790 880	81 749	1 120	80 629	2 710 251
100 - 249	8 345 854	5 025 228	3 320 626	90 763	4 198	86 565	3 234 061
250 - 499	4 344 413	2 687 440	1 656 973	30 940	51	30 889	1 626 083
500 - 999	2 937 590	1 882 243	1 055 347	20 253	200	20 053	1 035 294
1 000 und mehr	6 986 118	4 772 643	2 213 475	29 081	–	29 081	2 184 394
Insgesamt	35 473 838	21 599 687	13 874 151	343 850	5 689	338 161	13 535 990
42.1 Bau von Straßen und Bahnverkehrsstrecken							
20 - 49	2 435 749	1 384 613	1 051 136	30 561	60	30 501	1 020 635
50 - 99	2 739 282	1 596 974	1 142 308	29 928	1 066	28 862	1 113 446
100 - 249	4 403 775	2 772 718	1 631 056	45 916	3 094	42 822	1 588 235
250 - 499	2 485 779	1 581 073	904 706	19 489	27	19 462	885 244
500 und mehr	7 598 927	5 097 077	2 501 850	39 566	8	39 558	2 462 293
Insgesamt	19 663 511	12 432 455	7 231 056	165 458	4 255	161 204	7 069 852
42.11 Bau von Straßen							
20 - 49	2 114 882	1 205 956	908 926	29 427	60	29 367	879 558
50 - 99	2 156 960	1 229 476	927 484	24 367	1 066	23 301	904 183
100 - 249	3 616 105	2 279 155	1 336 950	40 783	3 094	37 689	1 299 261
250 - 499	1 930 549	1 219 621	710 928	17 949	27	17 923	693 005
500 und mehr	5 835 329	3 983 153	1 852 176	31 055	8	31 047	1 821 129
Insgesamt	15 653 825	9 917 362	5 736 463	143 581	4 255	139 327	5 597 136
42.12 Bau von Bahnverkehrsstrecken							
20 - 49	226 820	118 726	108 094	714	–	714	107 380
50 - 99	325 929	195 855	130 074	4 560	–	4 560	125 514
100 und mehr	1 835 495	1 129 581	705 914	8 349	–	8 349	697 565
Insgesamt	2 388 243	1 444 161	944 082	13 623	–	13 623	930 459
42.13 Brücken- und Tunnelbau							
20 - 49	94 047	59 931	34 116	419	–	419	33 697
50 - 99	256 394	171 644	84 750	1 001	–	1 001	83 749
100 und mehr	1 271 002	839 357	431 645	6 834	–	6 834	424 811
Insgesamt	1 621 443	1 070 932	550 511	8 254	–	8 254	542 257
42.2 Leitungstiefbau und Kläranlagenbau							
20 - 49	2 079 496	1 096 247	983 249	35 880	18	35 862	947 387
50 - 99	2 244 802	1 256 851	987 951	30 883	–	30 883	957 067
100 - 249	1 993 400	1 019 411	973 988	29 287	–	29 287	944 701
250 und mehr	2 642 377	1 627 295	1 015 082	14 415	24	14 391	1 000 691
Insgesamt	8 960 074	4 999 804	3 960 270	110 465	42	110 424	3 849 846
42.21 Rohrleitungstiefbau, Brunnenbau und Kläranlagenbau							
20 - 49	1 562 349	814 942	747 407	26 659	18	26 641	720 766
50 - 99	1 688 473	979 865	708 609	20 820	–	20 820	687 788
100 - 249	1 493 984	755 106	738 879	19 062	–	19 062	719 817
250 und mehr	2 142 674	1 323 734	818 939	11 295	–	11 295	807 645
Insgesamt	6 887 481	3 873 646	3 013 834	77 836	18	77 818	2 936 016
42.22 Kabelnetzleitungstiefbau							
20 - 49	517 147	281 305	235 842	9 221	–	9 221	226 620
50 - 99	556 329	276 987	279 342	10 063	–	10 063	269 279
100 und mehr	999 118	567 866	431 252	13 345	24	13 321	417 931
Insgesamt	2 072 594	1 126 158	946 436	32 629	24	32 605	913 831

1) Ohne Umsatzsteuer.

2) Im Baugewerbe identisch mit der Bruttowertschöpfung ohne sämtliche auf den Erzeugnissen lastenden Steuern.

2 Entstehung der Bruttowertschöpfung zu Faktorkosten und zu Marktpreisen

Entstehung der Nettowertschöpfung zu Faktorkosten 2018

nach Beschäftigtenrößenklassen in 1 000 Euro

Beschäftigte von... bis...	Abschreibungen	Nettowertschöpfung zu Faktorkosten		Kostensteuern abzüglich Subventionen	Brutto- wertschöpfung zu Marktpreisen (Sp. 7 + 11)
		insgesamt (Sp. 7 - 8)	Entgelte aus unselbständiger Arbeit ³⁾		
		8	10		
		9	11	12	
42 Tiefbau					
20 - 49	167 052	2 578 855	2 048 996	539 542	3 285 449
50 - 99	171 136	2 539 115	2 035 745	540 550	3 250 801
100 - 249	213 707	3 020 354	2 372 655	633 215	3 867 276
250 - 499	115 965	1 510 118	1 173 657	357 368	1 983 452
500 - 999	72 783	962 511	730 133	179 173	1 214 468
1 000 und mehr	168 920	2 015 474	1 403 955	374 581	2 558 974
Insgesamt	909 564	12 626 426	9 765 140	2 624 429	16 160 419
42.1 Bau von Straßen und Bahnverkehrsstrecken					
20 - 49	64 269	956 366	749 676	200 567	1 221 202
50 - 99	66 037	1 047 409	844 100	210 146	1 323 592
100 - 249	111 305	1 476 930	1 195 517	302 570	1 890 805
250 - 499	68 118	817 125	639 604	237 360	1 122 603
500 und mehr	174 337	2 287 955	1 619 674	451 153	2 913 445
Insgesamt	484 067	6 585 785	5 048 570	1 401 795	8 471 647
42.11 Bau von Straßen					
20 - 49	58 712	820 846	655 551	183 151	1 062 709
50 - 99	56 876	847 307	665 038	176 916	1 081 099
100 - 249	98 719	1 200 542	974 534	269 929	1 569 190
250 - 499	57 588	635 417	489 874	136 175	829 180
500 und mehr	134 452	1 686 677	1 176 540	357 920	2 179 049
Insgesamt	406 346	5 190 790	3 961 536	1 124 091	6 721 227
42.12 Bau von Bahnverkehrsstrecken					
20 - 49	4 819	102 561	72 373	13 246	120 625
50 - 99	6 671	118 843	115 133	26 821	152 335
100 und mehr	49 874	647 691	532 924	89 952	787 517
Insgesamt	61 365	869 094	720 430	130 018	1 060 477
42.13 Brücken- und Tunnelbau					
20 - 49	739	32 959	21 753	4 170	37 867
50 - 99	2 490	81 259	63 929	6 409	90 158
100 und mehr	13 128	411 683	280 922	137 107	561 917
Insgesamt	16 356	525 901	366 603	147 686	689 943
42.2 Leitungstiefbau und Kläranlagenbau					
20 - 49	51 319	896 067	737 537	208 585	1 155 972
50 - 99	65 710	891 357	754 831	200 722	1 157 789
100 - 249	56 648	888 053	686 321	201 632	1 146 333
250 und mehr	68 797	931 894	629 351	126 451	1 127 142
Insgesamt	242 474	3 607 372	2 808 039	737 390	4 587 236
42.21 Rohrleitungstiefbau, Brunnenbau und Kläranlagenbau					
20 - 49	40 426	680 340	545 243	160 951	881 717
50 - 99	47 741	640 048	553 282	135 096	822 884
100 - 249	40 468	679 348	502 262	147 472	867 288
250 und mehr	49 787	757 858	514 209	70 749	878 394
Insgesamt	178 422	2 757 594	2 114 996	514 268	3 450 284
42.22 Kabelnetzleitungstiefbau					
20 - 49	10 893	215 727	192 293	47 635	274 255
50 - 99	17 969	251 310	201 549	65 626	334 905
100 und mehr	35 190	382 741	299 201	109 861	527 793
Insgesamt	64 053	849 778	693 044	223 122	1 136 953

3) Kann größer sein als die Nettowertschöpfung zu Faktorkosten, ist jedoch im allgemeinen kleiner.

2 Entstehung der Bruttowertschöpfung zu Faktorkosten und zu Marktpreisen

Entstehung der Nettowertschöpfung zu Faktorkosten 2018

nach Beschäftigtengrößenklassen in 1 000 Euro

Beschäftigte von... bis...	Brutto- produktions- wert ¹⁾	Vorleistungen insgesamt ¹⁾	Bruttowert- schöpfung ^{1) 2)} (Sp. 1 - 2)	sonstige Kosten- steuern	Subventionen	sonstige Kostensteuern abzüglich Subventionen (Sp. 4 - 5)	Bruttowert- schöpfung zu Faktorkosten (Sp. 3 - 6)
	1	2	3	4	5	6	7
42.9 Sonstiger Tiefbau							
20 - 49	1 851 114	1 048 649	802 466	24 623	42	24 580	777 885
50 - 99	1 509 420	848 799	660 621	20 938	54	20 884	639 737
100 - 249	1 948 679	1 233 098	715 581	15 560	1 104	14 456	701 125
250 und mehr	1 541 039	1 036 882	504 157	6 805	192	6 613	497 544
Insgesamt	6 850 253	4 167 427	2 682 825	67 926	1 392	66 534	2 616 291
42.91 Wasserbau							
20 - 49	104 762	71 561	33 201	2 167	–	2 167	31 034
50 und mehr	382 220	225 694	156 526	3 333	23	3 310	153 216
Insgesamt	486 982	297 255	189 727	5 501	23	5 477	184 250
42.99 Sonstiger Tiefbau a. n. g.							
20 - 49	1 746 352	977 088	769 264	22 455	42	22 413	746 851
50 - 99	1 423 553	787 285	636 268	20 317	30	20 287	615 981
100 und mehr	3 193 365	2 105 799	1 087 566	19 653	1 296	18 357	1 069 209
Insgesamt	6 363 270	3 870 172	2 493 098	62 426	1 369	61 057	2 432 042
43 Vorbereitende Baustellenarbeiten, Bauinstallation und sonstiges Ausbaugewerbe							
20 - 49	30 488 065	16 591 499	13 896 567	344 714	57 685	287 029	13 609 538
50 - 99	15 757 197	8 908 960	6 848 237	170 561	7 517	163 044	6 685 193
100 - 249	10 818 188	6 457 381	4 360 807	99 810	152	99 658	4 261 149
250 - 499	5 914 868	3 677 977	2 236 891	39 166	431	38 735	2 198 155
500 - 999	3 229 520	1 887 175	1 342 345	19 589	–	19 589	1 322 757
1 000 und mehr	6 138 038	3 169 594	2 968 443	38 561	229	38 332	2 930 111
Insgesamt	72 345 876	40 692 586	31 653 290	712 400	66 014	646 386	31 006 904
43.1 Abbrucharbeiten und vorbereitende Baustellenarbeiten							
20 - 49	1 185 782	660 622	525 160	17 134	258	16 876	508 283
50 - 99	755 416	436 976	318 440	9 766	168	9 598	308 842
100 und mehr	1 058 735	546 859	511 876	7 177	–	7 177	504 699
Insgesamt	2 999 933	1 644 458	1 355 476	34 078	426	33 652	1 321 824
43.11 Abbrucharbeiten							
20 - 49	665 931	375 890	290 042	9 044	258	8 786	281 255
50 und mehr	830 882	522 340	308 542	9 164	121	9 043	299 499
Insgesamt	1 496 813	898 230	598 583	18 208	379	17 829	580 754
43.12 Vorbereitende Baustellenarbeiten							
20 - 49	500 222	278 275	221 947	7 584	–	7 584	214 362
50 - 99	345 774	201 170	144 604	4 665	26	4 639	139 965
100 und mehr	535 807	194 318	341 489	2 239	–	2 239	339 251
Insgesamt	1 381 803	673 763	708 040	14 489	26	14 463	693 577
43.13 Test- und Suchbohrung							
20 - 49	19 629	6 458	13 171	506	–	506	12 666
50 und mehr	101 688	66 007	35 681	876	21	855	34 826
Insgesamt	121 317	72 465	48 853	1 381	21	1 360	47 492
43.2 Bauinstallation							
20 - 49	16 139 095	8 656 504	7 482 592	192 464	52 993	139 471	7 343 121
50 - 99	9 146 791	5 019 499	4 127 293	99 736	7 049	92 688	4 034 605
100 - 249	6 547 739	3 885 659	2 662 080	58 301	152	58 149	2 603 931
250 - 499	3 715 257	2 327 592	1 387 665	24 290	431	23 859	1 363 806
500 - 999	2 186 290	1 340 123	846 166	9 901	–	9 901	836 266
1 000 und mehr	3 882 691	2 018 836	1 863 855	20 574	229	20 345	1 843 510
Insgesamt	41 617 864	23 248 213	18 369 651	405 266	60 853	344 413	18 025 238

1) Ohne Umsatzsteuer.

2) Im Baugewerbe identisch mit der Bruttowertschöpfung ohne sämtliche auf den Erzeugnissen lastenden Steuern.

2 Entstehung der Bruttowertschöpfung zu Faktorkosten und zu Marktpreisen

Entstehung der Nettowertschöpfung zu Faktorkosten 2018

nach Beschäftigtenrößenklassen in 1 000 Euro

Beschäftigte von... bis...	Abschreibungen	Nettowertschöpfung zu Faktorkosten		Kostensteuern abzüglich Subventionen	Brutto- wertschöpfung zu Marktpreisen (Sp. 7 + 11)
		insgesamt (Sp. 7 - 8)	Entgelte aus unselbständiger Arbeit ³⁾		
	8	9	10	11	12
42.9 Sonstiger Tiefbau					
20 - 49	51 464	726 421	561 783	130 390	908 275
50 - 99	39 388	600 349	436 814	129 682	769 419
100 - 249	45 755	655 371	490 818	129 013	830 138
250 und mehr	46 416	451 128	419 117	96 159	593 703
Insgesamt	183 023	2 433 269	1 908 531	485 244	3 101 536
42.91 Wasserbau					
20 - 49	1 694	29 340	25 104	8 514	39 548
50 und mehr	12 478	140 738	100 293	34 032	187 248
Insgesamt	14 171	170 079	125 397	42 546	226 796
42.99 Sonstiger Tiefbau a. n. g.					
20 - 49	49 770	697 081	536 679	121 876	868 727
50 - 99	38 936	577 045	423 696	122 996	738 977
100 und mehr	80 145	989 064	822 760	197 827	1 267 036
Insgesamt	168 852	2 263 190	1 783 134	442 698	2 874 740
43 Vorbereitende Baustellenarbeiten, Bauinstallation und sonstiges Ausbaugewerbe					
20 - 49	460 824	13 148 715	10 169 192	2 325 591	15 935 129
50 - 99	251 010	6 434 183	4 921 888	1 150 381	7 835 574
100 - 249	176 833	4 084 317	3 281 195	762 278	5 023 428
250 - 499	89 492	2 108 663	1 708 051	477 315	2 675 470
500 - 999	46 230	1 276 527	1 091 458	271 041	1 593 798
1 000 und mehr	78 235	2 851 876	1 865 306	517 329	3 447 440
Insgesamt	1 102 623	29 904 281	23 037 090	5 503 936	36 510 839
43.1 Abbrucharbeiten und vorbereitende Baustellenarbeiten					
20 - 49	40 832	467 452	314 557	63 352	571 636
50 - 99	31 328	277 514	193 684	43 132	351 974
100 und mehr	28 830	475 868	268 161	24 476	529 175
Insgesamt	100 990	1 220 834	776 402	130 961	1 452 785
43.11 Abbrucharbeiten					
20 - 49	21 811	259 444	163 668	40 526	321 781
50 und mehr	28 342	271 157	176 698	37 320	336 819
Insgesamt	50 154	530 601	340 366	77 846	658 600
43.12 Vorbereitende Baustellenarbeiten					
20 - 49	18 124	196 238	144 060	20 853	235 216
50 - 99	12 203	127 762	87 581	16 112	156 076
100 und mehr	12 896	326 355	161 540	7 390	346 641
Insgesamt	43 223	650 354	393 181	44 355	737 933
43.13 Test- und Suchbohrung					
20 - 49	896	11 770	6 829	1 973	14 639
50 und mehr	6 717	28 109	36 026	6 786	41 613
Insgesamt	7 613	39 879	42 855	8 759	56 251
43.2 Bauinstallation					
20 - 49	204 654	7 138 467	5 325 927	1 121 865	8 464 986
50 - 99	102 190	3 932 415	2 873 471	623 388	4 657 993
100 - 249	74 771	2 529 160	2 071 775	461 732	3 065 662
250 - 499	40 661	1 323 146	1 058 100	264 705	1 628 511
500 - 999	29 014	807 251	743 689	224 918	1 061 183
1 000 und mehr	30 914	1 812 596	1 339 319	378 975	2 222 484
Insgesamt	482 203	17 543 034	13 412 282	3 075 583	21 100 820

3) Kann größer sein als die Nettowertschöpfung zu Faktorkosten, ist jedoch im allgemeinen kleiner.

2 Entstehung der Bruttowertschöpfung zu Faktorkosten und zu Marktpreisen

Entstehung der Nettowertschöpfung zu Faktorkosten 2018

nach Beschäftigtenrößenklassen in 1 000 Euro

Beschäftigte von... bis...	Brutto- produktions- wert ¹⁾	Vorleistungen insgesamt ¹⁾	Bruttowert- schöpfung ^{1) 2)} (Sp. 1 - 2)	sonstige Kosten- steuern	Subventionen	sonstige Kostensteuern abzüglich Subventionen (Sp. 4 - 5)	Bruttowert- schöpfung zu Faktorkosten (Sp. 3 - 6)
	1	2	3	4	5	6	7
43.21 Elektroinstallation							
20 - 49	5 524 657	2 784 478	2 740 179	70 972	596	70 376	2 669 803
50 - 99	3 844 094	2 055 283	1 788 811	46 890	7 046	39 844	1 748 967
100 - 249	3 170 235	1 777 193	1 393 042	29 796	90	29 706	1 363 336
250 - 499	1 681 731	1 077 809	603 922	10 560	–	10 560	593 362
500 und mehr	921 871	489 802	432 070	4 552	–	4 552	427 518
Insgesamt	15 142 589	8 184 565	6 958 023	162 770	7 733	155 038	6 802 985
43.22 Gas-, Wasser-, Heizungs- sowie Lüftungs- und Klimainstallation							
20 - 49	8 866 065	4 851 839	4 014 226	104 861	52 396	52 464	3 961 762
50 - 99	4 602 133	2 620 005	1 982 128	44 796	–	44 796	1 937 332
100 - 249	2 715 718	1 683 433	1 032 285	25 685	62	25 623	1 006 662
250 - 499	1 306 834	787 754	519 080	9 737	125	9 612	509 468
500 und mehr	1 792 108	1 145 726	646 382	4 842	229	4 613	641 769
Insgesamt	19 282 858	11 088 757	8 194 101	189 920	52 812	137 108	8 056 993
43.29 Sonstige Bauinstallation							
20 - 49	1 748 373	1 020 186	728 187	16 631	–	16 631	711 556
50 - 99	700 564	344 211	356 354	8 050	2	8 047	348 306
100 - 249	661 787	425 034	236 753	2 821	–	2 821	233 933
250 - 499	726 692	462 029	264 663	3 992	306	3 686	260 977
500 - 999	860 903	526 828	334 075	2 316	–	2 316	331 758
1 000 und mehr	2 494 098	1 196 604	1 297 495	18 765	–	18 765	1 278 729
Insgesamt	7 192 417	3 974 891	3 217 526	52 575	308	52 267	3 165 259
43.29.1 Dämmung gegen Kälte, Wärme, Schall und Erschütterung							
20 - 49	1 156 405	701 495	454 910	10 525	–	10 525	444 385
50 - 99	418 475	244 489	173 985	3 743	2	3 740	170 245
100 - 249	354 130	233 779	120 351	961	–	961	119 390
250 und mehr	941 989	589 422	352 567	4 591	306	4 285	348 282
Insgesamt	2 870 999	1 769 186	1 101 813	19 819	308	19 511	1 082 303
43.29.9 Sonstige Bauinstallation a. n. g.							
20 - 49	591 968	318 691	273 277	6 105	–	6 105	267 171
50 - 99	282 090	99 721	182 368	4 307	–	4 307	178 061
100 - 249	307 657	191 255	116 402	1 860	–	1 860	114 542
250 und mehr	3 139 704	1 596 038	1 543 665	20 483	–	20 483	1 523 182
Insgesamt	4 321 418	2 205 705	2 115 713	32 756	–	32 756	2 082 957
43.3 Sonstiger Ausbau							
20 - 49	6 551 732	3 629 686	2 922 046	69 391	3 920	65 471	2 856 575
50 - 99	2 550 408	1 533 037	1 017 371	24 013	229	23 783	993 588
100 - 249	1 142 209	664 631	477 578	14 543	–	14 543	463 035
250 und mehr	1 328 548	849 594	478 954	6 982	–	6 982	471 972
Insgesamt	11 572 897	6 676 948	4 895 949	114 929	4 149	110 780	4 785 169
43.31 Anbringen von Stuckaturen, Gipserei und Verputzerei							
20 - 49	698 112	397 426	300 686	7 022	161	6 861	293 824
50 - 99	344 611	203 293	141 317	2 855	159	2 696	138 622
100 und mehr	213 575	157 327	56 248	1 126	–	1 126	55 122
Insgesamt	1 256 297	758 046	498 251	11 003	321	10 683	487 568
43.32 Bautischlerei und -schlosserei							
20 - 49	1 670 193	989 887	680 305	17 451	85	17 366	662 940
50 - 99	497 398	310 341	187 057	5 247	69	5 178	181 879
100 und mehr	235 579	145 280	90 299	2 284	–	2 284	88 015
Insgesamt	2 403 170	1 445 508	957 662	24 982	155	24 828	932 834

1) Ohne Umsatzsteuer.

2) Im Baugewerbe identisch mit der Bruttowertschöpfung ohne sämtliche auf den Erzeugnissen lastenden Steuern.

2 Entstehung der Bruttowertschöpfung zu Faktorkosten und zu Marktpreisen

Entstehung der Nettowertschöpfung zu Faktorkosten 2018

nach Beschäftigtenrößenklassen in 1 000 Euro

Beschäftigte von... bis...	Abschreibungen	Nettowertschöpfung zu Faktorkosten		Kostensteuern abzüglich Subventionen	Brutto- wertschöpfung zu Marktpreisen (Sp. 7 + 11)
		insgesamt (Sp. 7 - 8)	Entgelte aus unselbständiger Arbeit ³⁾		
		8	10		
		9	10	11	12
43.21 Elektroinstallation					
20 - 49	78 756	2 591 047	1 970 191	441 259	3 111 062
50 - 99	47 549	1 701 419	1 269 685	275 683	2 024 650
100 - 249	36 719	1 326 617	1 058 054	239 363	1 602 699
250 - 499	17 063	576 298	471 263	123 025	716 387
500 und mehr	8 966	418 552	320 312	81 415	508 933
Insgesamt	189 053	6 613 933	5 089 505	1 160 746	7 963 731
43.22 Gas-, Wasser-, Heizungs- sowie Lüftungs- und Klimainstallation					
20 - 49	105 377	3 856 384	2 821 316	587 129	4 548 891
50 - 99	46 823	1 890 508	1 374 166	288 426	2 225 757
100 - 249	29 647	977 015	815 312	188 284	1 194 946
250 - 499	13 856	495 612	376 417	95 203	604 671
500 und mehr	19 267	622 502	606 155	161 680	803 449
Insgesamt	214 971	7 842 022	5 993 365	1 320 722	9 377 715
43.29 Sonstige Bauinstallation					
20 - 49	20 520	691 036	534 420	93 477	805 033
50 - 99	7 819	340 487	229 620	59 279	407 586
100 - 249	8 404	225 528	198 410	34 084	268 017
250 - 499	9 741	251 236	210 420	46 476	307 453
500 - 999	15 043	316 715	305 377	75 594	407 352
1 000 und mehr	16 652	1 262 077	851 165	285 204	1 563 933
Insgesamt	78 179	3 087 080	2 329 412	594 115	3 759 374
43.29.1 Dämmung gegen Kälte, Wärme, Schall und Erschütterung					
20 - 49	11 512	432 873	328 383	57 831	502 216
50 - 99	3 984	166 261	120 800	30 500	200 745
100 - 249	3 252	116 138	95 764	17 696	137 087
250 und mehr	10 769	337 513	293 721	76 041	424 323
Insgesamt	29 518	1 052 785	838 669	182 068	1 264 371
43.29.9 Sonstige Bauinstallation a. n. g.					
20 - 49	9 008	258 163	206 037	35 646	302 817
50 - 99	3 834	174 227	108 820	28 780	206 841
100 - 249	5 152	109 390	102 645	16 388	130 931
250 und mehr	30 666	1 492 516	1 073 241	331 233	1 854 415
Insgesamt	48 662	2 034 295	1 490 743	412 047	2 495 003
43.3 Sonstiger Ausbau					
20 - 49	93 047	2 763 528	2 332 453	569 880	3 426 455
50 - 99	31 642	961 945	841 925	208 512	1 202 100
100 - 249	17 583	445 452	359 930	95 195	558 230
250 und mehr	23 188	448 784	394 126	121 796	593 768
Insgesamt	165 460	4 619 709	3 928 434	995 383	5 780 552
43.31 Anbringen von Stuckaturen, Gipserei und Verputzerei					
20 - 49	10 097	283 727	250 702	62 973	356 797
50 - 99	3 856	134 765	112 174	26 598	165 220
100 und mehr	1 758	53 364	47 324	19 614	74 736
Insgesamt	15 711	471 857	410 200	109 185	596 753
43.32 Bautischlerei und -schlosserei					
20 - 49	26 564	636 375	532 500	140 624	803 564
50 - 99	9 138	172 741	155 158	36 101	217 980
100 und mehr	5 369	82 646	64 684	14 749	102 764
Insgesamt	41 071	891 763	752 341	191 474	1 124 308

3) Kann größer sein als die Nettowertschöpfung zu Faktorkosten, ist jedoch im allgemeinen kleiner.

2 Entstehung der Bruttowertschöpfung zu Faktorkosten und zu Marktpreisen

Entstehung der Nettowertschöpfung zu Faktorkosten 2018

nach Beschäftigtenrößenklassen in 1 000 Euro

Beschäftigte von... bis...	Brutto- produktions- wert ¹⁾	Vorleistungen insgesamt ¹⁾	Bruttowert- schöpfung ^{1) 2)} (Sp. 1 - 2)	sonstige Kosten- steuern	Subventionen	sonstige Kostensteuern abzüglich Subventionen (Sp. 4 - 5)	Bruttowert- schöpfung zu Faktorkosten (Sp. 3 - 6)
	1	2	3	4	5	6	7
43.33 Fußboden-, Fliesen- und Plattenlegerei, Tapeziererei							
20 - 49	1 483 382	860 672	622 711	15 382	36	15 346	607 365
50 und mehr	770 401	492 090	278 311	4 732	1	4 732	273 580
Insgesamt	2 253 784	1 352 762	901 022	20 114	36	20 078	880 944
43.34 Malerei und Glaserei							
20 - 49	2 413 902	1 189 077	1 224 825	26 054	3 401	22 653	1 202 172
50 - 99	1 019 710	564 170	455 540	10 122	0	10 122	445 418
100 und mehr	1 352 535	755 189	597 345	12 666	-	12 666	584 680
Insgesamt	4 786 147	2 508 437	2 277 711	48 842	3 401	45 441	2 232 270
43.34.1 Maler- und Lackierergewerbe							
20 - 49	2 244 778	1 092 959	1 151 819	24 756	3 401	21 355	1 130 464
50 - 99	958 269	530 205	428 064	9 689	0	9 688	418 376
100 und mehr	1 352 535	755 189	597 345	12 666	-	12 666	584 680
Insgesamt	4 555 582	2 378 353	2 177 229	47 111	3 401	43 710	2 133 519
43.34.2 Glasergerwerbe							
20 - 49	169 124	96 118	73 006	1 298	-	1 298	71 708
50 und mehr	61 441	33 965	27 476	433	-	433	27 042
Insgesamt	230 566	130 083	100 482	1 731	-	1 731	98 751
43.39 Sonstiger Ausbau a. n. g.							
20 - 49	286 143	192 624	93 519	3 482	237	3 245	90 274
50 - 99	255 826	174 426	81 400	2 424	-	2 424	78 976
100 und mehr	331 529	245 145	86 384	4 082	-	4 082	82 303
Insgesamt	873 498	612 195	261 304	9 988	237	9 751	251 553
43.9 Sonstige spezialisierte Bautätigkeiten							
20 - 49	6 611 456	3 644 687	2 966 769	65 725	514	65 210	2 901 559
50 - 99	3 304 582	1 919 449	1 385 134	37 045	71	36 975	1 348 159
100 - 249	2 357 071	1 403 738	953 333	19 980	-	19 980	933 353
250 - 499	1 258 104	717 919	540 185	9 139	-	9 139	531 046
500 und mehr	2 623 969	1 437 175	1 186 794	26 238	-	26 238	1 160 555
Insgesamt	16 155 182	9 122 967	7 032 215	158 127	585	157 542	6 874 673
43.91 Dachdeckerei und Zimmerei							
20 - 49	3 770 289	2 141 742	1 628 547	33 358	354	33 004	1 595 542
50 - 99	1 000 611	616 354	384 258	8 749	46	8 703	375 555
100 und mehr	670 310	448 765	221 546	5 254	-	5 254	216 292
Insgesamt	5 441 211	3 206 861	2 234 350	47 361	400	46 961	2 187 389
43.91.1 Dachdeckerei und Bauspenglerei							
20 - 49	2 424 562	1 354 821	1 069 741	22 346	354	21 992	1 047 749
50 - 99	613 992	372 863	241 129	5 728	-	5 728	235 400
100 und mehr	312 642	201 584	111 058	2 596	-	2 596	108 463
Insgesamt	3 351 197	1 929 268	1 421 928	30 670	354	30 316	1 391 612
43.91.2 Zimmerei und Ingenieurholzbau							
20 - 49	1 345 726	786 921	558 805	11 012	-	11 012	547 793
50 - 99	386 619	243 490	143 129	3 021	46	2 975	140 155
100 und mehr	357 668	247 181	110 487	2 658	-	2 658	107 829
Insgesamt	2 090 014	1 277 593	812 421	16 691	46	16 645	795 777
43.99 Sonstige spezialisierte Bautätigkeiten a. n. g.							
20 - 49	2 841 167	1 502 945	1 338 223	32 366	160	32 206	1 306 017
50 - 99	2 303 971	1 303 095	1 000 876	28 296	25	28 272	972 604
100 - 249	1 884 455	1 098 439	786 016	15 082	-	15 082	770 934
250 - 499	1 164 337	650 350	513 987	8 830	-	8 830	505 157
500 und mehr	2 520 041	1 361 278	1 158 763	26 191	-	26 191	1 132 572
Insgesamt	10 713 972	5 916 107	4 797 865	110 766	185	110 581	4 687 284

1) Ohne Umsatzsteuer.

2) Im Baugewerbe identisch mit der Bruttowertschöpfung ohne sämtliche auf den Erzeugnissen lastenden Steuern.

2 Entstehung der Bruttowertschöpfung zu Faktorkosten und zu Marktpreisen

Entstehung der Nettowertschöpfung zu Faktorkosten 2018

nach Beschäftigtenrößenklassen in 1 000 Euro

Beschäftigte von... bis...	Abschreibungen	Nettowertschöpfung zu Faktorkosten		Kostensteuern abzüglich Subventionen	Brutto- wertschöpfung zu Marktpreisen (Sp. 7 + 11)
		insgesamt (Sp. 7 - 8)	Entgelte aus unselbständiger Arbeit ³⁾		
	8	9	10	11	12
43.33 Fußboden-, Fliesen- und Plattenlegerei, Tapeziererei					
20 - 49	19 350	588 015	462 408	100 330	707 695
50 und mehr	8 902	264 678	225 519	50 455	324 034
Insgesamt	28 251	852 693	687 926	150 785	1 031 729
43.34 Malerei und Glaserei					
20 - 49	34 342	1 167 830	996 655	233 906	1 436 078
50 - 99	10 489	434 929	387 236	100 058	545 476
100 und mehr	28 735	555 945	493 006	123 593	708 273
Insgesamt	73 566	2 158 704	1 876 897	457 557	2 689 827
43.34.1 Maler- und Lackierergewerbe					
20 - 49	31 595	1 098 869	928 996	220 345	1 350 808
50 - 99	9 829	408 546	366 899	97 963	516 339
100 und mehr	28 735	555 945	493 006	123 593	708 273
Insgesamt	70 160	2 063 360	1 788 901	441 901	2 575 420
43.34.2 Glasergerberbe					
20 - 49	2 747	68 962	67 659	13 561	85 270
50 und mehr	660	26 382	20 337	2 095	29 138
Insgesamt	3 407	95 344	87 996	15 657	114 408
43.39 Sonstiger Ausbau a. n. g.					
20 - 49	2 694	87 580	90 189	32 047	122 321
50 - 99	2 356	76 620	51 142	16 304	95 280
100 und mehr	1 810	80 493	59 739	38 031	120 333
Insgesamt	6 860	244 693	201 070	86 382	337 935
43.9 Sonstige spezialisierte Bautätigkeiten					
20 - 49	122 291	2 779 268	2 196 255	570 493	3 472 052
50 - 99	85 850	1 262 309	1 012 809	275 349	1 623 508
100 - 249	57 733	875 620	667 652	179 081	1 112 434
250 - 499	35 572	495 474	380 825	124 471	655 518
500 und mehr	52 523	1 108 032	662 431	152 614	1 313 170
Insgesamt	353 970	6 520 703	4 919 972	1 302 009	8 176 682
43.91 Dachdeckerei und Zimmerei					
20 - 49	48 731	1 546 811	1 235 228	294 054	1 889 597
50 - 99	13 815	361 740	296 727	68 612	444 166
100 und mehr	8 519	207 773	159 864	67 994	284 286
Insgesamt	71 065	2 116 324	1 691 819	430 660	2 618 049
43.91.1 Dachdeckerei und Bauspenglerei					
20 - 49	30 014	1 017 735	803 935	191 598	1 239 347
50 - 99	5 863	229 538	188 778	35 503	270 904
100 und mehr	4 139	104 324	75 690	18 989	127 451
Insgesamt	40 016	1 351 597	1 068 403	246 090	1 637 702
43.91.2 Zimmerei und Ingenieurholzbau					
20 - 49	18 717	529 076	431 293	102 457	650 250
50 - 99	7 952	132 202	107 950	33 108	173 263
100 und mehr	4 380	103 449	84 174	49 006	156 835
Insgesamt	31 050	764 727	623 417	184 571	980 347
43.99 Sonstige spezialisierte Bautätigkeiten a. n. g.					
20 - 49	73 560	1 232 457	961 027	276 439	1 582 456
50 - 99	72 035	900 570	716 081	206 737	1 179 341
100 - 249	51 052	719 882	555 737	142 724	913 658
250 - 499	34 740	470 417	358 553	100 495	605 652
500 und mehr	51 518	1 081 054	636 754	144 954	1 277 525
Insgesamt	282 904	4 404 380	3 228 152	871 349	5 558 633

3) Kann größer sein als die Nettowertschöpfung zu Faktorkosten, ist jedoch im allgemeinen kleiner.

2 Entstehung der Bruttowertschöpfung zu Faktorkosten und zu Marktpreisen

Entstehung der Nettowertschöpfung zu Faktorkosten 2018

nach Beschäftigtengrößenklassen in 1 000 Euro

Beschäftigte von... bis...	Brutto- produktions- wert ¹⁾	Vorleistungen insgesamt ¹⁾	Bruttowert- schöpfung ^{1) 2)} (Sp. 1 - 2)	sonstige Kosten- steuern	Subventionen	sonstige Kostensteuern abzüglich Subventionen (Sp. 4 - 5)	Bruttowert- schöpfung zu Faktorkosten (Sp. 3 - 6)
	1	2	3	4	5	6	7
43.99.1 Gerüstbau							
20 - 49	602 314	248 847	353 467	11 744	33	11 711	341 756
50 - 99	360 140	164 471	195 669	6 787	–	6 787	188 882
100 und mehr	577 611	264 776	312 835	8 520	–	8 520	304 315
Insgesamt	1 540 065	678 093	861 971	27 051	33	27 018	834 953
43.99.2 Schornstein-, Feuerungs- und Industrieofenbau							
20 - 49	83 083	46 629	36 454	890	–	890	35 564
50 - 99	106 842	64 248	42 594	624	–	624	41 970
100 und mehr	197 052	106 217	90 835	607	–	607	90 228
Insgesamt	386 977	217 093	169 883	2 122	–	2 122	167 762
43.99.9 Baugewerbe a. n. g.							
20 - 49	2 155 770	1 207 468	948 302	19 732	128	19 605	928 697
50 - 99	1 836 989	1 074 377	762 612	20 885	25	20 860	741 752
100 - 249	1 523 267	923 960	599 307	10 850	–	10 850	588 458
250 und mehr	3 270 904	1 815 115	1 455 789	30 126	–	30 126	1 425 662
Insgesamt	8 786 930	5 020 920	3 766 010	81 593	152	81 441	3 684 569

Nachrichtlich:

41.2 / 42 / 43.1 / 43.9 Bauhauptgewerbe

(Bau von Gebäuden, Bau von Straßen und Bahnverkehrsstrecken, Leitungstiefbau und Kläranlagenbau, Sonstiger Tiefbau, Abbrucharbeiten und vorbereitende Baustellenarbeiten, Sonstige spezialisierte Bautätigkeiten)

20 - 49	24 563 598	14 837 615	9 725 983	267 790	1 016	266 775	9 459 208
50 - 99	18 732 060	11 865 149	6 866 911	196 368	1 896	194 472	6 672 439
100 - 249	18 960 631	12 263 833	6 696 798	166 790	4 383	162 407	6 534 391
250 - 499	10 467 658	7 233 181	3 234 477	67 992	51	67 942	3 166 536
500 - 999	9 361 004	6 697 164	2 663 840	46 035	209	45 826	2 618 014
1 000 und mehr	13 235 695	9 491 474	3 744 221	54 273	–	54 273	3 689 948
Insgesamt	95 320 646	62 388 415	32 932 231	799 248	7 554	791 694	32 140 537

43.2 / 43.3 Ausbaugewerbe

(Bauinstallation, Sonstiger Ausbau)

20 - 49	22 690 827	12 286 190	10 404 638	261 855	56 913	204 942	10 199 695
50 - 99	11 697 199	6 552 536	5 144 663	123 749	7 278	116 471	5 028 193
100 - 249	7 689 948	4 550 290	3 139 658	72 844	152	72 692	3 066 966
250 - 499	4 615 148	2 942 212	1 672 936	30 003	431	29 572	1 643 364
500 - 999	2 361 197	1 451 247	909 951	10 754	–	10 754	899 196
1 000 und mehr	4 136 441	2 142 687	1 993 754	20 990	229	20 761	1 972 993
Insgesamt	53 190 760	29 925 161	23 265 600	520 195	65 003	455 193	22 810 407

1) Ohne Umsatzsteuer.

2) Im Baugewerbe identisch mit der Bruttowertschöpfung ohne sämtliche auf den Erzeugnissen lastenden Steuern.

2 Entstehung der Bruttowertschöpfung zu Faktorkosten und zu Marktpreisen

Entstehung der Nettowertschöpfung zu Faktorkosten 2018

nach Beschäftigtenrößenklassen in 1 000 Euro

Beschäftigte von... bis...	Abschreibungen	Nettowertschöpfung zu Faktorkosten		Kostensteuern abzüglich Subventionen	Brutto- wertschöpfung zu Marktpreisen (Sp. 7 + 11)
		insgesamt (Sp. 7 - 8)	Entgelte aus unselbständiger Arbeit ³⁾		
		8	9		
43.99.1 Gerüstbau					
20 - 49	25 625	316 131	248 385	80 233	421 989
50 - 99	21 917	166 965	127 327	47 966	236 848
100 und mehr	9 880	294 435	239 540	68 905	373 220
Insgesamt	57 422	777 531	615 252	197 104	1 032 057
43.99.2 Schornstein-, Feuerungs- und Industrieofenbau					
20 - 49	1 005	34 559	34 416	7 432	42 996
50 - 99	1 216	40 754	46 342	10 362	52 332
100 und mehr	2 127	88 101	74 318	12 718	102 946
Insgesamt	4 348	163 414	155 076	30 512	198 274
43.99.9 Baugewerbe a. n. g.					
20 - 49	46 930	881 767	678 226	188 774	1 117 471
50 - 99	48 902	692 851	542 412	148 409	890 162
100 - 249	41 877	546 581	415 317	101 347	689 805
250 und mehr	83 426	1 342 237	821 869	205 203	1 630 865
Insgesamt	221 134	3 463 435	2 457 824	643 733	4 328 302

Nachrichtlich:

41.2 / 42 / 43.1 / 43.9 Bauhauptgewerbe

(Bau von Gebäuden, Bau von Straßen und Bahnverkehrsstrecken, Leitungstiefbau und Kläranlagenbau, Sonstiger Tiefbau, Abbrucharbeiten und vorbereitende Baustellenarbeiten, Sonstige spezialisierte Bautätigkeiten)

20 - 49	454 378	9 004 830	7 243 436	2 114 781	11 573 989
50 - 99	384 490	6 287 949	5 076 987	1 628 108	8 300 547
100 - 249	403 042	6 131 349	4 769 877	1 511 462	8 045 852
250 - 499	215 203	2 951 333	2 478 678	875 263	4 041 799
500 - 999	137 060	2 480 955	1 892 491	487 629	3 105 644
1 000 und mehr	238 787	3 451 161	2 370 783	806 426	4 496 375
Insgesamt	1 832 960	30 307 577	23 832 252	7 423 669	39 564 206

43.2 / 43.3 Ausbaugewerbe

(Bauinstallation, Sonstiger Ausbau)

20 - 49	297 701	9 901 995	7 658 380	1 691 746	11 891 441
50 - 99	133 833	4 894 360	3 715 396	831 900	5 860 093
100 - 249	92 354	2 974 612	2 431 705	556 927	3 623 892
250 - 499	51 835	1 591 529	1 304 059	350 658	1 994 022
500 - 999	31 962	867 234	791 761	236 641	1 135 837
1 000 und mehr	39 979	1 933 013	1 439 416	403 095	2 376 087
Insgesamt	647 664	22 162 743	17 340 716	4 070 966	26 881 373

3) Kann größer sein als die Nettowertschöpfung zu Faktorkosten, ist jedoch im allgemeinen kleiner.

3 Bruttoproduktionswert, Nettoproduktionswert, Bruttowertschöpfung 2018

Nach Beschäftigtengrößenklassen

Beschäftigte von... bis...	Rechtliche Einheiten	Bruttoproduktionswert ¹⁾		Materialverbrauch, Einsatz an Handelsware zu Anschaffungs- kosten, Kosten für Lohnarbeiten ²⁾	Nettoproduktions- wert insgesamt (Sp. 2 - 4) ¹⁾
		insgesamt	je Beschäftigten		
	Anzahl	1 000 EUR	EUR	1 000 EUR	1 000 EUR
	1	2	3	4	5
F (41/42/43) Baugewerbe					
20 - 49	12 185	49 396 979	132 454	24 402 661	24 994 319
50 - 99	3 020	32 003 527	158 813	16 780 633	15 222 894
100 - 249	1 039	27 774 358	185 276	15 056 850	12 717 508
250 - 499	211	16 015 961	226 045	9 252 359	6 763 602
500 - 999	69	11 722 201	254 057	7 002 286	4 719 915
1 000 und mehr	29	17 372 137	276 750	9 565 483	7 806 653
Insgesamt	16 553	154 285 163	170 645	82 060 272	72 224 891
41 Hochbau					
20 - 49	2 120	12 542 555	191 779	7 528 752	5 013 804
50 - 99	615	9 752 825	238 590	6 264 352	3 488 473
100 - 249	220	8 610 317	270 323	5 500 929	3 109 388
250 - 499	49	5 756 680	355 438	3 951 479	1 805 201
500 - 999	19	5 555 091	436 618	3 902 702	1 652 388
1 000 und mehr	3	4 247 981	547 914	3 326 309	921 672
Insgesamt	3 026	46 465 450	265 818	30 474 523	15 990 926
41.1 Erschließung von Grundstücken; Bauträger					
20 - 49	109	2 142 554	628 499	1 194 337	948 218
50 - 99	37	1 574 268	634 785	1 021 010	553 258
100 und mehr	13	2 056 935	938 811	1 175 941	880 993
Insgesamt	159	5 773 757	714 574	3 391 288	2 382 469
41.10.3 Bauträger für Wohngebäude					
20 - 49	96	1 877 587	626 071	1 062 311	815 276
50 und mehr	41	3 207 732	877 388	1 991 603	1 216 129
Insgesamt	137	5 085 319	764 135	3 053 913	2 031 405
41.2 Bau von Gebäuden					
20 - 49	2 011	10 400 001	167 764	6 334 415	4 065 586
50 - 99	578	8 178 557	213 000	5 243 342	2 935 215
100 - 249	209	7 486 538	248 055	4 826 573	2 659 965
250 - 499	47	4 823 525	307 701	3 449 894	1 373 631
500 - 999	19	5 555 091	436 618	3 902 702	1 652 388
1 000 und mehr	3	4 247 981	547 914	3 326 309	921 672
Insgesamt	2 867	40 691 693	244 069	27 083 235	13 608 458
41.20.1 Bau von Gebäuden (ohne Fertigteilbau)					
20 - 49	1 957	10 072 921	167 169	6 129 061	3 943 859
50 - 99	556	7 824 743	212 099	5 006 664	2 818 079
100 - 249	202	7 259 472	248 459	4 683 408	2 576 063
250 - 499	43	4 335 360	305 458	3 088 048	1 247 312
500 und mehr	20	9 358 054	507 624	6 938 806	2 419 247
Insgesamt	2 778	38 850 549	244 352	25 845 989	13 004 561
41.20.2 Errichtung von Fertigteilbauten					
20 - 49	54	327 080	188 410	205 353	121 727
50 - 99	22	353 815	235 093	236 678	117 137
100 und mehr	13	1 160 248	258 580	795 215	365 033
Insgesamt	89	1 841 143	238 243	1 237 246	603 897

1) Ohne Umsatzsteuer.

2) Vorbereitende Baustellenarbeiten, Hoch- und Tiefbau: Kosten für Fremd- und Nachunternehmerleistungen.

3 Bruttoproduktionswert, Nettoproduktionswert, Bruttowertschöpfung 2018

Nach Beschäftigtengrößenklassen

Beschäftigte von... bis...	Nettoproduktionswert ¹⁾		sonstige Vorleistungen	Bruttowertschöpfung ¹⁾		
	je Beschäftigten	Anteil am Bruttoproduk- tionswert		insgesamt (Sp. 5 - 8)	je Beschäftigten	Anteil am Bruttoproduk- tionswert
	EUR	%	1 000 EUR	EUR	%	
	6	7	8	9	10	11

F (41/42/43) Baugewerbe

20 - 49	67 020	50,6	4 037 454	20 956 865	56 194	42,4
50 - 99	75 541	47,6	2 756 698	12 466 196	61 862	39,0
100 - 249	84 835	45,8	2 496 622	10 220 886	68 181	36,8
250 - 499	95 460	42,2	1 461 435	5 302 167	74 833	33,1
500 - 999	102 296	40,3	1 146 124	3 573 791	77 455	30,5
1 000 und mehr	124 365	44,9	2 068 678	5 737 975	91 410	33,0
Insgesamt	79 883	46,8	13 967 012	58 257 879	64 435	37,8
41 Hochbau						
20 - 49	76 662	40,0	790 356	4 223 448	64 578	33,7
50 - 99	85 341	35,8	661 394	2 827 079	69 161	29,0
100 - 249	97 620	36,1	569 935	2 539 452	79 727	29,5
250 - 499	111 460	31,4	396 898	1 408 303	86 954	24,5
500 - 999	129 874	29,7	476 290	1 176 098	92 439	21,2
1 000 und mehr	118 879	21,7	365 615	556 057	71 722	13,1
Insgesamt	91 480	34,4	3 260 489	12 730 438	72 828	27,4
41.1 Erschließung von Grundstücken; Bauträger						
20 - 49	278 151	44,3	121 973	826 244	242 371	38,6
50 - 99	223 088	35,1	98 636	454 622	183 315	28,9
100 und mehr	402 096	42,8	101 810	779 183	355 629	37,9
Insgesamt	294 860	41,3	322 420	2 060 049	254 957	35,7
41.10.3 Bauträger für Wohngebäude						
20 - 49	271 849	43,4	104 595	710 682	236 973	37,9
50 und mehr	332 639	37,9	176 316	1 039 813	284 413	32,4
Insgesamt	305 245	39,9	280 911	1 750 495	263 035	34,4
41.2 Bau von Gebäuden						
20 - 49	65 582	39,1	668 383	3 397 204	54 801	32,7
50 - 99	76 444	35,9	562 758	2 372 457	61 788	29,0
100 - 249	88 134	35,5	504 942	2 155 023	71 403	28,8
250 - 499	87 626	28,5	360 081	1 013 550	64 656	21,0
500 - 999	129 874	29,7	476 290	1 176 098	92 439	21,2
1 000 und mehr	118 879	21,7	365 615	556 057	71 722	13,1
Insgesamt	81 624	33,4	2 938 069	10 670 389	64 001	26,2
41.20.1 Bau von Gebäuden (ohne Fertigteilbau)						
20 - 49	65 452	39,2	644 917	3 298 942	54 749	32,8
50 - 99	76 387	36,0	537 286	2 280 792	61 823	29,1
100 - 249	88 167	35,5	488 975	2 087 088	71 432	28,7
250 - 499	87 882	28,8	339 817	907 495	63 940	20,9
500 und mehr	131 231	25,9	788 601	1 630 646	88 454	17,4
Insgesamt	81 793	33,5	2 799 597	10 204 963	64 185	26,3
41.20.2 Errichtung von Fertigteilbauten						
20 - 49	70 119	37,2	23 465	98 262	56 602	30,0
50 - 99	77 832	33,1	25 472	91 665	60 907	25,9
100 und mehr	81 354	31,5	89 534	275 499	61 399	23,7
Insgesamt	78 144	32,8	138 471	465 425	60 226	25,3

1) Ohne Umsatzsteuer.

3 Bruttoproduktionswert, Nettoproduktionswert, Bruttowertschöpfung 2018

Nach Beschäftigtengrößenklassen

Beschäftigte von... bis...	Rechtliche Einheiten	Bruttoproduktionswert ¹⁾		Materialverbrauch, Einsatz an Handelsware zu Anschaffungs- kosten, Kosten für Lohnarbeiten ²⁾	Nettoproduktions- wert insgesamt (Sp. 2 - 4) ¹⁾
		insgesamt	je Beschäftigten		
	Anzahl	1 000 EUR	EUR	1 000 EUR	1 000 EUR
	1	2	3	4	5
42 Tiefbau					
20 - 49	1 431	6 366 358	139 207	2 803 640	3 562 718
50 - 99	613	6 493 504	153 558	2 972 702	3 520 802
100 - 249	309	8 345 854	184 496	4 170 753	4 175 100
250 - 499	59	4 344 413	211 314	2 245 252	2 099 161
500 - 999	20	2 937 590	230 544	1 565 043	1 372 547
1 000 und mehr	11	6 986 118	268 987	3 860 687	3 125 430
Insgesamt	2 443	35 473 838	184 252	17 618 079	17 855 759
42.1 Bau von Straßen und Bahnverkehrsstrecken					
20 - 49	524	2 435 749	146 776	1 120 224	1 315 525
50 - 99	239	2 739 282	163 315	1 267 564	1 471 718
100 - 249	149	4 403 775	196 764	2 358 566	2 045 208
250 - 499	32	2 485 779	216 418	1 351 249	1 134 529
500 und mehr	22	7 598 927	251 520	4 160 638	3 438 289
Insgesamt	966	19 663 511	201 787	10 258 242	9 405 269
42.11 Bau von Straßen					
20 - 49	462	2 114 882	144 272	980 490	1 134 392
50 - 99	195	2 156 960	158 600	987 542	1 169 418
100 - 249	122	3 616 105	195 317	1 943 237	1 672 869
250 - 499	26	1 930 549	204 507	1 034 893	895 656
500 und mehr	15	5 835 329	263 684	3 237 397	2 597 932
Insgesamt	820	15 653 825	199 811	8 183 558	7 470 267
42.12 Bau von Bahnverkehrsstrecken					
20 - 49	44	226 820	159 395	86 901	139 918
50 - 99	28	325 929	165 027	134 500	191 429
100 und mehr	25	1 835 495	189 931	924 609	910 886
Insgesamt	97	2 388 243	182 839	1 146 010	1 242 233
42.13 Brücken- und Tunnelbau					
20 - 49	18	94 047	183 328	52 832	41 215
50 - 99	16	256 394	214 018	145 523	110 870
100 und mehr	15	1 271 002	293 466	730 318	540 684
Insgesamt	49	1 621 443	268 362	928 674	692 769
42.2 Leitungstiefbau und Kläranlagenbau					
20 - 49	507	2 079 496	124 917	858 671	1 220 825
50 - 99	233	2 244 802	139 342	1 026 407	1 218 395
100 - 249	94	1 993 400	149 441	795 733	1 197 666
250 und mehr	22	2 642 377	245 483	1 288 662	1 353 714
Insgesamt	856	8 960 074	157 581	3 969 474	4 990 600
42.21 Rohrleitungstiefbau, Brunnenbau und Kläranlagenbau					
20 - 49	365	1 562 349	129 623	630 051	932 298
50 - 99	165	1 688 473	148 034	812 794	875 680
100 - 249	70	1 493 984	154 273	599 293	894 691
250 und mehr	17	2 142 674	240 588	1 057 568	1 085 106
Insgesamt	617	6 887 481	163 797	3 099 706	3 787 774

1) Ohne Umsatzsteuer.

2) Vorbereitende Baustellenarbeiten, Hoch- und Tiefbau: Kosten für Fremd- und Nachunternehmerleistungen.

3 Bruttoproduktionswert, Nettoproduktionswert, Bruttowertschöpfung 2018

Nach Beschäftigtengrößenklassen

Beschäftigte von... bis...	Nettoproduktionswert ¹⁾		sonstige Vorleistungen	Bruttowertschöpfung ¹⁾		
	je Beschäftigten	Anteil am Bruttoproduk- tionswert		insgesamt (Sp. 5 - 8)	je Beschäftigten	Anteil am Bruttoproduk- tionswert
	EUR	%	1 000 EUR	EUR	%	
	6	7	8	9	10	11
42 Tiefbau						
20 - 49	77 903	56,0	725 868	2 836 850	62 031	44,6
50 - 99	83 260	54,2	729 922	2 790 880	65 999	43,0
100 - 249	92 296	50,0	854 474	3 320 626	73 407	39,8
250 - 499	102 104	48,3	442 188	1 656 973	80 596	38,1
500 - 999	107 718	46,7	317 199	1 055 347	82 824	35,9
1 000 und mehr	120 338	44,7	911 955	2 213 475	85 225	31,7
Insgesamt	92 743	50,3	3 981 607	13 874 151	72 063	39,1
42.1 Bau von Straßen und Bahnverkehrsstrecken						
20 - 49	79 272	54,0	264 389	1 051 136	63 341	43,2
50 - 99	87 743	53,7	329 410	1 142 308	68 104	41,7
100 - 249	91 381	46,4	414 152	1 631 056	72 877	37,0
250 - 499	98 775	45,6	229 824	904 706	78 766	36,4
500 und mehr	113 805	45,2	936 439	2 501 850	82 810	32,9
Insgesamt	96 517	47,8	2 174 214	7 231 056	74 205	36,8
42.11 Bau von Straßen						
20 - 49	77 385	53,6	225 466	908 926	62 005	43,0
50 - 99	85 987	54,2	241 934	927 484	68 197	43,0
100 - 249	90 357	46,3	335 919	1 336 950	72 213	37,0
250 - 499	94 879	46,4	184 729	710 928	75 310	36,8
500 und mehr	117 394	44,5	745 756	1 852 176	83 695	31,7
Insgesamt	95 353	47,7	1 733 804	5 736 463	73 222	36,6
42.12 Bau von Bahnverkehrsstrecken						
20 - 49	98 326	61,7	31 824	108 094	75 962	47,7
50 - 99	96 926	58,7	61 355	130 074	65 860	39,9
100 und mehr	94 256	49,6	204 972	705 914	73 046	38,5
Insgesamt	95 103	52,0	298 151	944 082	72 277	39,5
42.13 Brücken- und Tunnelbau						
20 - 49	80 341	43,8	7 099	34 116	66 504	36,3
50 - 99	92 546	43,2	26 120	84 750	70 743	33,1
100 und mehr	124 841	42,5	109 039	431 645	99 664	34,0
Insgesamt	114 659	42,7	142 259	550 511	91 114	34,0
42.2 Leitungstiefbau und Kläranlagenbau						
20 - 49	73 336	58,7	237 576	983 249	59 065	47,3
50 - 99	75 630	54,3	230 444	987 951	61 325	44,0
100 - 249	89 787	60,1	223 678	973 988	73 018	48,9
250 und mehr	125 763	51,2	338 632	1 015 082	94 303	38,4
Insgesamt	87 770	55,7	1 030 330	3 960 270	69 649	44,2
42.21 Rohrleitungstiefbau, Brunnenbau und Kläranlagenbau						
20 - 49	77 350	59,7	184 891	747 407	62 010	47,8
50 - 99	76 774	51,9	167 071	708 609	62 126	42,0
100 - 249	92 389	59,9	155 813	738 879	76 299	49,5
250 und mehr	121 840	50,6	266 166	818 939	91 954	38,2
Insgesamt	90 080	55,0	773 940	3 013 834	71 674	43,8

1) Ohne Umsatzsteuer.

3 Bruttoproduktionswert, Nettoproduktionswert, Bruttowertschöpfung 2018

Nach Beschäftigtenrößenklassen

Beschäftigte von... bis...	Rechtliche Einheiten	Bruttoproduktionswert ¹⁾		Materialverbrauch, Einsatz an Handelsware zu Anschaffungs- kosten, Kosten für Lohnarbeiten ²⁾	Nettoproduktions- wert insgesamt (Sp. 2 - 4) ¹⁾
		insgesamt	je Beschäftigten		
	Anzahl	1 000 EUR	EUR	1 000 EUR	1 000 EUR
	1	2	3	4	5
42.22 Kabelnetzleitungstiefbau					
20 - 49	142	517 147	112 570	228 620	288 526
50 - 99	68	556 329	118 267	213 613	342 716
100 und mehr	29	999 118	181 229	427 534	571 584
Insgesamt	239	2 072 594	139 936	869 768	1 202 826
42.9 Sonstiger Tiefbau					
20 - 49	400	1 851 114	148 196	824 746	1 026 369
50 - 99	141	1 509 420	160 508	678 731	830 689
100 - 249	66	1 948 679	204 779	1 016 454	932 226
250 und mehr	14	1 541 039	226 257	870 433	670 606
Insgesamt	621	6 850 253	179 223	3 390 363	3 459 889
42.91 Wasserbau					
20 - 49	16	104 762	216 004	45 284	59 478
50 und mehr	9	382 220	215 822	169 420	212 800
Insgesamt	25	486 982	215 861	214 705	272 277
42.99 Sonstiger Tiefbau a. n. g.					
20 - 49	384	1 746 352	145 457	779 461	966 891
50 - 99	138	1 423 553	155 105	638 075	785 478
100 und mehr	74	3 193 365	216 031	1 758 123	1 435 242
Insgesamt	596	6 363 270	176 925	3 175 659	3 187 612
43 Vorbereitende Baustellenarbeiten, Bauinstallation und sonstiges Ausbaugewerbe					
20 - 49	8 634	30 488 065	116 454	14 070 269	16 417 797
50 - 99	1 792	15 757 197	133 137	7 543 578	8 213 619
100 - 249	510	10 818 188	148 561	5 385 168	5 433 020
250 - 499	103	5 914 868	173 467	3 055 628	2 859 240
500 - 999	30	3 229 520	156 204	1 534 540	1 694 980
1 000 und mehr	15	6 138 038	211 314	2 378 487	3 759 551
Insgesamt	11 084	72 345 876	134 773	33 967 670	38 378 206
43.1 Abbrucharbeiten und vorbereitende Baustellenarbeiten					
20 - 49	254	1 185 782	153 698	470 977	714 805
50 - 99	69	755 416	166 538	320 588	434 828
100 und mehr	30	1 058 735	197 231	370 684	688 051
Insgesamt	353	2 999 933	170 267	1 162 249	1 837 684
43.11 Abbrucharbeiten					
20 - 49	141	665 931	154 401	270 672	395 259
50 und mehr	48	830 882	195 963	350 976	479 906
Insgesamt	189	1 496 813	175 004	621 648	875 165
43.12 Vorbereitende Baustellenarbeiten					
20 - 49	107	500 222	154 580	195 639	304 582
50 - 99	30	345 774	178 602	152 921	192 853
100 und mehr	14	535 807	175 444	144 346	391 461
Insgesamt	151	1 381 803	167 980	492 906	888 897

1) Ohne Umsatzsteuer.

2) Vorbereitende Baustellenarbeiten, Hoch- und Tiefbau: Kosten für Fremd- und Nachunternehmerleistungen.

3 Bruttoproduktionswert, Nettoproduktionswert, Bruttowertschöpfung 2018

Nach Beschäftigtengrößenklassen

Beschäftigte von... bis...	Nettoproduktionswert ¹⁾		sonstige Vorleistungen	Bruttowertschöpfung ¹⁾		
	je Beschäftigten	Anteil am Bruttoproduk- tionswert		insgesamt (Sp. 5 - 8)	je Beschäftigten	Anteil am Bruttoproduk- tionswert
	EUR	%	1 000 EUR	EUR	%	
	6	7	8	9	10	11
42.22 Kabelnetzleitungstiefbau						
20 - 49	62 805	55,8	52 685	235 842	51 337	45,6
50 - 99	72 856	61,6	63 374	279 342	59 384	50,2
100 und mehr	103 679	57,2	140 331	431 252	78 225	43,2
Insgesamt	81 212	58,0	256 390	946 436	63 901	45,7
42.9 Sonstiger Tiefbau						
20 - 49	82 169	55,4	223 903	802 466	64 243	43,4
50 - 99	88 334	55,0	170 068	660 621	70 249	43,8
100 - 249	97 964	47,8	216 644	715 581	75 198	36,7
250 und mehr	98 459	43,5	166 449	504 157	74 021	32,7
Insgesamt	90 521	50,5	777 064	2 682 825	70 191	39,2
42.91 Wasserbau						
20 - 49	122 635	56,8	26 277	33 201	68 456	31,7
50 und mehr	120 158	55,7	56 274	156 526	88 383	41,0
Insgesamt	120 690	55,9	82 550	189 727	84 099	39,0
42.99 Sonstiger Tiefbau a. n. g.						
20 - 49	80 534	55,4	197 627	769 264	64 073	44,0
50 - 99	85 583	55,2	149 211	636 268	69 325	44,7
100 und mehr	97 094	44,9	347 676	1 087 566	73 574	34,1
Insgesamt	88 628	50,1	694 514	2 493 098	69 318	39,2
43 Vorbereitende Baustellenarbeiten, Bauinstallation und sonstiges Ausbaugewerbe						
20 - 49	62 710	53,8	2 521 230	13 896 567	53 080	45,6
50 - 99	69 399	52,1	1 365 382	6 848 237	57 863	43,5
100 - 249	74 609	50,2	1 072 212	4 360 807	59 885	40,3
250 - 499	83 854	48,3	622 349	2 236 891	65 602	37,8
500 - 999	81 982	52,5	352 635	1 342 345	64 926	41,6
1 000 und mehr	129 430	61,3	791 108	2 968 443	102 194	48,4
Insgesamt	71 495	53,0	6 724 916	31 653 290	58 967	43,8
43.1 Abbrucharbeiten und vorbereitende Baustellenarbeiten						
20 - 49	92 651	60,3	189 645	525 160	68 070	44,3
50 - 99	95 862	57,6	116 388	318 440	70 203	42,2
100 und mehr	128 176	65,0	176 175	511 876	95 357	48,3
Insgesamt	104 301	61,3	482 209	1 355 476	76 933	45,2
43.11 Abbrucharbeiten						
20 - 49	91 644	59,4	105 218	290 042	67 248	43,6
50 und mehr	113 185	57,8	171 364	308 542	72 769	37,1
Insgesamt	102 323	58,5	276 582	598 583	69 985	40,0
43.12 Vorbereitende Baustellenarbeiten						
20 - 49	94 123	60,9	82 635	221 947	68 587	44,4
50 - 99	99 614	55,8	48 250	144 604	74 692	41,8
100 und mehr	128 180	73,1	49 972	341 489	111 817	63,7
Insgesamt	108 059	64,3	180 857	708 040	86 073	51,2

1) Ohne Umsatzsteuer.

3 Bruttoproduktionswert, Nettoproduktionswert, Bruttowertschöpfung 2018

Nach Beschäftigtenrößenklassen

Beschäftigte von... bis...	Rechtliche Einheiten	Bruttoproduktionswert ¹⁾		Materialverbrauch, Einsatz an Handelsware zu Anschaffungs- kosten, Kosten für Lohnarbeiten ²⁾	Nettoproduktions- wert insgesamt (Sp. 2 - 4) ¹⁾
		insgesamt	je Beschäftigten		
	Anzahl	1 000 EUR	EUR	1 000 EUR	1 000 EUR
	1	2	3	4	5
43.13 Test- und Suchbohrung					
20 - 49	6	19 629	118 246	4 666	14 963
50 und mehr	7	101 688	150 873	43 029	58 659
Insgesamt	13	121 317	144 425	47 695	73 622
43.2 Bauinstallation					
20 - 49	4 520	16 139 095	116 474	7 430 731	8 708 364
50 - 99	1 046	9 146 791	131 603	4 320 344	4 826 447
100 - 249	321	6 547 739	142 200	3 332 837	3 214 902
250 - 499	64	3 715 257	174 433	1 990 646	1 724 611
500 - 999	21	2 186 290	150 571	1 093 394	1 092 896
1 000 und mehr	11	3 882 691	193 303	1 472 290	2 410 401
Insgesamt	5 983	41 617 864	134 243	19 640 243	21 977 621
43.21 Elektroinstallation					
20 - 49	1 728	5 524 657	103 878	2 363 859	3 160 799
50 - 99	476	3 844 094	120 557	1 754 354	2 089 740
100 - 249	172	3 170 235	129 181	1 508 061	1 662 174
250 - 499	29	1 681 731	168 730	940 957	740 774
500 und mehr	8	921 871	133 585	401 478	520 393
Insgesamt	2 413	15 142 589	119 724	6 968 709	8 173 880
43.22 Gas-, Wasser-, Heizungs- sowie Lüftungs- und Klimainstallation					
20 - 49	2 356	8 866 065	123 188	4 185 904	4 680 161
50 - 99	484	4 602 133	143 190	2 295 684	2 306 450
100 - 249	124	2 715 718	151 378	1 471 635	1 244 083
250 - 499	24	1 306 834	176 218	685 101	621 734
500 und mehr	9	1 792 108	172 800	1 033 420	758 688
Insgesamt	2 997	19 282 858	137 893	9 671 743	9 611 115
43.29 Sonstige Bauinstallation					
20 - 49	436	1 748 373	130 398	880 969	867 404
50 - 99	86	700 564	127 910	270 306	430 258
100 - 249	25	661 787	185 634	353 142	308 645
250 - 499	11	726 692	185 570	364 588	362 104
500 - 999	8	860 903	156 471	371 337	489 566
1 000 und mehr	7	2 494 098	210 793	759 448	1 734 650
Insgesamt	573	7 192 417	164 586	2 999 791	4 192 626
43.29.1 Dämmung gegen Kälte, Wärme, Schall und Erschütterung					
20 - 49	279	1 156 405	135 110	619 791	536 614
50 - 99	50	418 475	131 266	207 917	210 558
100 - 249	9	354 130	272 617	206 021	148 109
250 und mehr	12	941 989	157 260	451 931	490 059
Insgesamt	350	2 870 999	150 819	1 485 659	1 385 340
43.29.9 Sonstige Bauinstallation a. n. g.					
20 - 49	157	591 968	122 080	261 178	330 790
50 - 99	36	282 090	123 237	62 390	219 700
100 - 249	16	307 657	135 771	147 121	160 536
250 und mehr	14	3 139 704	205 747	1 043 443	2 096 261
Insgesamt	223	4 321 418	175 212	1 514 132	2 807 286

1) Ohne Umsatzsteuer.

2) Vorbereitende Baustellenarbeiten, Hoch- und Tiefbau: Kosten für Fremd- und Nachunternehmerleistungen.

3 Bruttoproduktionswert, Nettoproduktionswert, Bruttowertschöpfung 2018

Nach Beschäftigtengrößenklassen

Beschäftigte von... bis...	Nettoproduktionswert ¹⁾		sonstige Vorleistungen	Bruttowertschöpfung ¹⁾		
	je Beschäftigten	Anteil am Bruttoproduk- tionswert		insgesamt (Sp. 5 - 8)	je Beschäftigten	Anteil am Bruttoproduk- tionswert
	EUR	%	1 000 EUR	EUR	%	
	6	7	8	9	10	11
43.13 Test- und Suchbohrung						
20 - 49	90 140	76,2	1 792	13 171	79 346	67,1
50 und mehr	87 031	57,7	22 978	35 681	52 939	35,1
Insgesamt	87 646	60,7	24 770	48 853	58 158	40,3
43.2 Bauinstallation						
20 - 49	62 847	54,0	1 225 773	7 482 592	54 001	46,4
50 - 99	69 442	52,8	699 155	4 127 293	59 383	45,1
100 - 249	69 819	49,1	552 822	2 662 080	57 813	40,7
250 - 499	80 971	46,4	336 946	1 387 665	65 152	37,4
500 - 999	75 268	50,0	246 729	846 166	58 276	38,7
1 000 und mehr	120 004	62,1	546 546	1 863 855	92 794	48,0
Insgesamt	70 891	52,8	3 607 971	18 369 651	59 253	44,1
43.21 Elektroinstallation						
20 - 49	59 431	57,2	420 620	2 740 179	51 523	49,6
50 - 99	65 538	54,4	300 929	1 788 811	56 100	46,5
100 - 249	67 730	52,4	269 132	1 393 042	56 764	43,9
250 - 499	74 323	44,0	136 852	603 922	60 592	35,9
500 und mehr	75 408	56,4	88 324	432 070	62 610	46,9
Insgesamt	64 626	54,0	1 215 856	6 958 023	55 013	46,0
43.22 Gas-, Wasser-, Heizungs- sowie Lüftungs- und Klimainstallation						
20 - 49	65 028	52,8	665 935	4 014 226	55 775	45,3
50 - 99	71 763	50,1	324 322	1 982 128	61 672	43,1
100 - 249	69 347	45,8	211 798	1 032 285	57 541	38,0
250 - 499	83 837	47,6	102 653	519 080	69 995	39,7
500 und mehr	73 155	42,3	112 306	646 382	62 326	36,1
Insgesamt	68 730	49,8	1 417 014	8 194 101	58 597	42,5
43.29 Sonstige Bauinstallation						
20 - 49	64 693	49,6	139 217	728 187	54 310	41,6
50 - 99	78 557	61,4	73 904	356 354	65 064	50,9
100 - 249	86 576	46,6	71 892	236 753	66 410	35,8
250 - 499	92 468	49,8	97 441	264 663	67 585	36,4
500 - 999	88 980	56,9	155 491	334 075	60 719	38,8
1 000 und mehr	146 607	69,6	437 155	1 297 495	109 660	52,0
Insgesamt	95 941	58,3	975 100	3 217 526	73 628	44,7
43.29.1 Dämmung gegen Kälte, Wärme, Schall und Erschütterung						
20 - 49	62 696	46,4	81 704	454 910	53 150	39,3
50 - 99	66 047	50,3	36 572	173 985	54 575	41,6
100 - 249	114 018	41,8	27 758	120 351	92 649	34,0
250 und mehr	81 813	52,0	137 492	352 567	58 859	37,4
Insgesamt	72 775	48,3	283 527	1 101 813	57 881	38,4
43.29.9 Sonstige Bauinstallation a. n. g.						
20 - 49	68 218	55,9	57 513	273 277	56 357	46,2
50 - 99	95 981	77,9	37 332	182 368	79 672	64,6
100 - 249	70 845	52,2	44 133	116 402	51 369	37,8
250 und mehr	137 370	66,8	552 595	1 543 665	101 158	49,2
Insgesamt	113 821	65,0	691 573	2 115 713	85 781	49,0

1) Ohne Umsatzsteuer.

3 Bruttoproduktionswert, Nettoproduktionswert, Bruttowertschöpfung 2018

Nach Beschäftigtenrößenklassen

Beschäftigte von... bis...	Rechtliche Einheiten	Bruttoproduktionswert ¹⁾		Materialverbrauch, Einsatz an Handelsware zu Anschaffungs- kosten, Kosten für Lohnarbeiten ²⁾	Nettoproduktions- wert insgesamt (Sp. 2 - 4) ¹⁾
		insgesamt	je Beschäftigten		
	Anzahl	1 000 EUR	EUR	1 000 EUR	1 000 EUR
	1	2	3	4	5
43.3 Sonstiger Ausbau					
20 - 49	2 044	6 551 732	106 190	3 122 895	3 428 837
50 - 99	334	2 550 408	118 348	1 327 232	1 223 176
100 - 249	60	1 142 209	135 896	553 868	588 341
250 und mehr	20	1 328 548	168 064	720 584	607 964
Insgesamt	2 458	11 572 897	116 243	5 724 579	5 848 317
43.31 Anbringen von Stuckaturen, Gipserei und Verputzerei					
20 - 49	213	698 112	107 518	350 693	347 419
50 - 99	39	344 611	129 358	174 456	170 155
100 und mehr	5	213 575	206 953	147 850	65 725
Insgesamt	257	1 256 297	123 299	672 999	583 298
43.32 Bautischlerei und -schlosserei					
20 - 49	488	1 670 193	113 688	850 011	820 181
50 - 99	67	497 398	120 173	261 821	235 577
100 und mehr	8	235 579	146 323	113 702	121 878
Insgesamt	563	2 403 170	117 572	1 225 534	1 177 636
43.33 Fußboden-, Fliesen- und Plattenlegerei, Tapeziererei					
20 - 49	381	1 483 382	131 308	753 861	729 521
50 und mehr	61	770 401	146 408	426 924	343 477
Insgesamt	442	2 253 784	136 106	1 180 785	1 072 999
43.34 Malerei und Glaserei					
20 - 49	894	2 413 902	88 933	1 000 643	1 413 259
50 - 99	159	1 019 710	100 296	486 085	533 626
100 und mehr	51	1 352 535	127 948	612 062	740 472
Insgesamt	1 104	4 786 147	99 959	2 098 790	2 687 358
43.34.1 Maler- und Lackierergewerbe					
20 - 49	840	2 244 778	87 893	919 719	1 325 059
50 - 99	152	958 269	98 740	459 847	498 422
100 und mehr	51	1 352 535	127 948	612 062	740 472
Insgesamt	1 043	4 555 582	99 432	1 991 629	2 563 953
43.34.2 Glasergewerbe					
20 - 49	54	169 124	105 505	80 923	88 201
50 und mehr	7	61 441	132 990	26 238	35 204
Insgesamt	61	230 566	111 654	107 161	123 404
43.39 Sonstiger Ausbau a. n. g.					
20 - 49	68	286 143	137 967	167 687	118 457
50 - 99	17	255 826	211 252	161 234	94 592
100 und mehr	7	331 529	275 357	217 551	113 979
Insgesamt	92	873 498	194 586	546 471	327 027
43.9 Sonstige spezialisierte Bautätigkeiten					
20 - 49	1 816	6 611 456	122 828	3 045 666	3 565 790
50 - 99	343	3 304 582	145 167	1 575 414	1 729 168
100 - 249	101	2 357 071	164 899	1 162 345	1 194 726
250 - 499	21	1 258 104	171 241	513 137	744 967
500 und mehr	9	2 623 969	230 780	1 144 036	1 479 933
Insgesamt	2 290	16 155 182	147 399	7 440 599	8 714 584

1) Ohne Umsatzsteuer.

2) Vorbereitende Baustellenarbeiten, Hoch- und Tiefbau: Kosten für Fremd- und Nachunternehmerleistungen.

3 Bruttoproduktionswert, Nettoproduktionswert, Bruttowertschöpfung 2018

Nach Beschäftigtengrößenklassen

Beschäftigte von... bis...	Nettoproduktionswert ¹⁾		sonstige Vorleistungen	Bruttowertschöpfung ¹⁾		
	je Beschäftigten	Anteil am Bruttoproduk- tionswert		insgesamt (Sp. 5 - 8)	je Beschäftigten	Anteil am Bruttoproduk- tionswert
	EUR	%	1 000 EUR	EUR	%	
	6	7	8	9	10	11
43.3 Sonstiger Ausbau						
20 - 49	55 575	52,3	506 791	2 922 046	47 360	44,6
50 - 99	56 760	48,0	205 805	1 017 371	47 210	39,9
100 - 249	69 999	51,5	110 762	477 578	56 821	41,8
250 und mehr	76 909	45,8	129 010	478 954	60 589	36,1
Insgesamt	58 743	50,5	952 368	4 895 949	49 177	42,3
43.31 Anbringen von Stuckaturen, Gipserei und Verputzerei						
20 - 49	53 507	49,8	46 733	300 686	46 309	43,1
50 - 99	63 872	49,4	28 837	141 317	53 047	41,0
100 und mehr	63 687	30,8	9 477	56 248	54 504	26,3
Insgesamt	57 248	46,4	85 047	498 251	48 901	39,7
43.32 Bautischlerei und -schlosserei						
20 - 49	55 829	49,1	139 876	680 305	46 308	40,7
50 - 99	56 916	47,4	48 520	187 057	45 194	37,6
100 und mehr	75 701	51,7	31 578	90 299	56 087	38,3
Insgesamt	57 614	49,0	219 974	957 662	46 852	39,8
43.33 Fußboden-, Fliesen- und Plattenlegerei, Tapeziererei						
20 - 49	64 577	49,2	106 811	622 711	55 122	42,0
50 und mehr	65 275	44,6	65 166	278 311	52 891	36,1
Insgesamt	64 799	47,6	171 977	901 022	54 413	40,0
43.34 Malerei und Glaserei						
20 - 49	52 067	58,5	188 434	1 224 825	45 125	50,7
50 - 99	52 486	52,3	78 086	455 540	44 806	44,7
100 und mehr	70 048	54,7	143 127	597 345	56 508	44,2
Insgesamt	56 126	56,1	409 647	2 277 711	47 570	47,6
43.34.1 Maler- und Lackierergewerbe						
20 - 49	51 882	59,0	173 240	1 151 819	45 099	51,3
50 - 99	51 357	52,0	70 358	428 064	44 108	44,7
100 und mehr	70 048	54,7	143 127	597 345	56 508	44,2
Insgesamt	55 962	56,3	386 724	2 177 229	47 521	47,8
43.34.2 Glasergewerbe						
20 - 49	55 022	52,2	15 195	73 006	45 544	43,2
50 und mehr	76 198	57,3	7 728	27 476	59 472	44,7
Insgesamt	59 760	53,5	22 922	100 482	48 660	43,6
43.39 Sonstiger Ausbau a. n. g.						
20 - 49	57 115	41,4	24 937	93 519	45 091	32,7
50 - 99	78 110	37,0	13 192	81 400	67 217	31,8
100 und mehr	94 667	34,4	27 594	86 384	71 748	26,1
Insgesamt	72 851	37,4	65 723	261 304	58 210	29,9
43.9 Sonstige spezialisierte Bautätigkeiten						
20 - 49	66 245	53,9	599 021	2 966 769	55 117	44,9
50 - 99	75 961	52,3	344 034	1 385 134	60 848	41,9
100 - 249	83 582	50,7	241 392	953 333	66 695	40,4
250 - 499	101 397	59,2	204 782	540 185	73 525	42,9
500 und mehr	130 161	56,4	293 139	1 186 794	104 379	45,2
Insgesamt	79 511	53,9	1 682 369	7 032 215	64 161	43,5

1) Ohne Umsatzsteuer.

3 Bruttoproduktionswert, Nettoproduktionswert, Bruttowertschöpfung 2018

Nach Beschäftigtengrößenklassen

Beschäftigte von... bis...	Rechtliche Einheiten	Bruttoproduktionswert ¹⁾		Materialverbrauch, Einsatz an Handelsware zu Anschaffungs- kosten, Kosten für Lohnarbeiten ²⁾	Nettoproduktions- wert insgesamt (Sp. 2 - 4) ¹⁾
		insgesamt	je Beschäftigten		
	Anzahl	1 000 EUR	EUR	1 000 EUR	1 000 EUR
	1	2	3	4	5
43.91 Dachdeckerei und Zimmerei					
20 - 49	1 031	3 770 289	125 630	1 871 787	1 898 501
50 - 99	109	1 000 611	144 409	546 584	454 028
100 und mehr	19	670 310	209 015	399 427	270 883
Insgesamt	1 159	5 441 211	135 532	2 817 798	2 623 412
43.91.1 Dachdeckerei und Bauspenglerei					
20 - 49	660	2 424 562	126 299	1 179 942	1 244 621
50 - 99	71	613 992	135 121	327 725	286 267
100 und mehr	11	312 642	212 827	181 180	131 462
Insgesamt	742	3 351 197	132 931	1 688 846	1 662 350
43.91.2 Zimmerei und Ingenieurholzbau					
20 - 49	371	1 345 726	124 443	691 846	653 881
50 - 99	38	386 619	162 105	218 859	167 760
100 und mehr	8	357 668	205 793	218 247	139 421
Insgesamt	417	2 090 014	139 922	1 128 952	961 062
43.99 Sonstige spezialisierte Bautätigkeiten a. n. g.					
20 - 49	785	2 841 167	119 297	1 173 879	1 667 289
50 - 99	234	2 303 971	145 499	1 028 831	1 275 140
100 - 249	84	1 884 455	156 166	887 643	996 811
250 - 499	20	1 164 337	168 281	452 361	711 977
500 und mehr	8	2 520 041	232 949	1 080 087	1 439 954
Insgesamt	1 131	10 713 972	154 258	4 622 800	6 091 171
43.99.1 Gerüstbau					
20 - 49	210	602 314	96 944	151 286	451 029
50 - 99	49	360 140	116 550	102 002	258 138
100 und mehr	25	577 611	90 027	166 173	411 437
Insgesamt	284	1 540 065	97 975	419 461	1 120 604
43.99.2 Schornstein-, Feuerungs- und Industrieofenbau					
20 - 49	23	83 083	120 760	37 213	45 870
50 - 99	12	106 842	138 576	51 416	55 426
100 und mehr	5	197 052	203 566	89 944	107 108
Insgesamt	40	386 977	159 446	178 574	208 403
43.99.9 Baugewerbe a. n. g.					
20 - 49	552	2 155 770	127 447	985 380	1 170 390
50 - 99	173	1 836 989	153 415	875 412	961 577
100 - 249	63	1 523 267	167 983	766 455	756 812
250 und mehr	19	3 270 904	244 975	1 397 518	1 873 385
Insgesamt	807	8 786 930	171 255	4 024 766	4 762 164

1) Ohne Umsatzsteuer.

2) Vorbereitende Baustellenarbeiten, Hoch- und Tiefbau: Kosten für Fremd- und Nachunternehmerleistungen.

3 Bruttoproduktionswert, Nettoproduktionswert, Bruttowertschöpfung 2018

Nach Beschäftigtenrößenklassen

Beschäftigte von... bis...	Nettoproduktionswert ¹⁾		sonstige Vorleistungen	Bruttowertschöpfung ¹⁾		
	je Beschäftigten	Anteil am Bruttoproduk- tionswert		insgesamt (Sp. 5 - 8)	je Beschäftigten	Anteil am Bruttoproduk- tionswert
	EUR	%	1 000 EUR	EUR	%	
	6	7	8	9	10	11
43.91 Dachdeckerei und Zimmerei						
20 - 49	63 260	50,4	269 955	1 628 547	54 265	43,2
50 - 99	65 526	45,4	69 770	384 258	55 456	38,4
100 und mehr	84 466	40,4	49 338	221 546	69 082	33,1
Insgesamt	65 345	48,2	389 062	2 234 350	55 654	41,1
43.91.1 Dachdeckerei und Bauspenglerei						
20 - 49	64 834	51,3	174 879	1 069 741	55 724	44,1
50 - 99	62 999	46,6	45 139	241 129	53 065	39,3
100 und mehr	89 491	42,0	20 404	111 058	75 601	35,5
Insgesamt	65 940	49,6	240 422	1 421 928	56 403	42,4
43.91.2 Zimmerei und Ingenieurholzbau						
20 - 49	60 466	48,6	95 076	558 805	51 674	41,5
50 - 99	70 340	43,4	24 631	143 129	60 012	37,0
100 und mehr	80 219	39,0	28 934	110 487	63 571	30,9
Insgesamt	64 341	46,0	148 640	812 421	54 390	38,9
43.99 Sonstige spezialisierte Bautätigkeiten a. n. g.						
20 - 49	70 007	58,7	329 066	1 338 223	56 190	47,1
50 - 99	80 527	55,3	274 264	1 000 876	63 207	43,4
100 - 249	82 606	52,9	210 795	786 016	65 138	41,7
250 - 499	102 902	61,1	197 989	513 987	74 286	44,1
500 und mehr	133 107	57,1	281 191	1 158 763	107 114	46,0
Insgesamt	87 700	56,9	1 293 306	4 797 865	69 079	44,8
43.99.1 Gerüstbau						
20 - 49	72 594	74,9	97 562	353 467	56 892	58,7
50 - 99	83 540	71,7	62 469	195 669	63 323	54,3
100 und mehr	64 127	71,2	98 602	312 835	48 759	54,2
Insgesamt	71 290	72,8	258 633	861 971	54 836	56,0
43.99.2 Schornstein-, Feuerungs- und Industrieofenbau						
20 - 49	66 671	55,2	9 416	36 454	52 985	43,9
50 - 99	71 888	51,9	12 832	42 594	55 246	39,9
100 und mehr	110 648	54,4	16 273	90 835	93 838	46,1
Insgesamt	85 869	53,9	38 520	169 883	69 997	43,9
43.99.9 Baugewerbe a. n. g.						
20 - 49	69 192	54,3	222 089	948 302	56 063	44,0
50 - 99	80 305	52,3	198 964	762 612	63 689	41,5
100 - 249	83 460	49,7	157 504	599 307	66 090	39,3
250 und mehr	140 307	57,3	417 597	1 455 789	109 032	44,5
Insgesamt	92 813	54,2	996 154	3 766 010	73 399	42,9

1) Ohne Umsatzsteuer.

3 Bruttoproduktionswert, Nettoproduktionswert, Bruttowertschöpfung 2018

Nach Beschäftigtenrößenklassen

Beschäftigte von... bis...	Rechtliche Einheiten	Bruttoproduktionswert ¹⁾		Materialverbrauch, Einsatz an Handelsware zu Anschaffungs- kosten, Kosten für Lohnarbeiten ²⁾	Nettoproduktions- wert insgesamt (Sp. 2 - 4) ¹⁾
		insgesamt	je Beschäftigten		
	Anzahl	1 000 EUR	EUR	1 000 EUR	1 000 EUR
	1	2	3	4	5

Nachrichtlich:

41.2 / 42 / 43.1 / 43.9 Bauhauptgewerbe

(Bau von Gebäuden, Bau von Straßen und Bahnverkehrsstrecken, Leitungstiefbau und Kläranlagenbau, Sonstiger Tiefbau, Abbrucharbeiten und vorbereitende Baustellenarbeiten, Sonstige spezialisierte Bautätigkeiten)

20 - 49	5 512	24 563 598	145 117	12 654 698	11 908 900
50 - 99	1 603	18 732 060	173 471	10 112 047	8 620 013
100 - 249	647	18 960 631	202 169	10 495 788	8 464 843
250 - 499	128	10 467 658	238 546	6 223 489	4 244 169
500 - 999	46	9 361 004	307 089	5 819 086	3 541 918
1 000 und mehr	17	13 235 695	322 264	7 999 053	5 236 642
Insgesamt	7 953	95 320 646	195 943	53 304 162	42 016 484

43.2 / 43.3 Ausbaugewerbe

(Bauinstallation, Sonstiger Ausbau)

20 - 49	6 564	22 690 827	113 306	10 553 626	12 137 201
50 - 99	1 380	11 697 199	128 466	5 647 576	6 049 623
100 - 249	381	7 689 948	141 227	3 886 706	3 803 242
250 - 499	81	4 615 148	174 473	2 527 285	2 087 863
500 - 999	23	2 361 197	150 808	1 183 200	1 177 998
1 000 und mehr	12	4 136 441	190 611	1 566 430	2 570 011
Insgesamt	8 441	53 190 760	129 868	25 364 822	27 825 938

1) Ohne Umsatzsteuer.

2) Vorbereitende Baustellenarbeiten, Hoch- und Tiefbau: Kosten für Fremd- und Nachunternehmerleistungen.

3 Bruttoproduktionswert, Nettoproduktionswert, Bruttowertschöpfung 2018

Nach Beschäftigtengrößenklassen

Beschäftigte von... bis...	Nettoproduktionswert ¹⁾		sonstige Vorleistungen	Bruttowertschöpfung ¹⁾		
	je Beschäftigten	Anteil am Bruttoproduk- tionswert		insgesamt (Sp. 5 - 8)	je Beschäftigten	Anteil am Bruttoproduk- tionswert
	EUR	%	1 000 EUR	EUR	%	
	6	7	8	9	10	11

Nachrichtlich:

41.2 / 42 / 43.1 / 43.9 Bauhauptgewerbe

(Bau von Gebäuden, Bau von Straßen und Bahnverkehrsstrecken, Leitungstiefbau und Kläranlagenbau, Sonstiger Tiefbau, Abbrucharbeiten und vorbereitende Baustellenarbeiten, Sonstige spezialisierte Bautätigkeiten)

20 - 49	70 356	48,5	2 182 917	9 725 983	57 459	39,6
50 - 99	79 827	46,0	1 753 103	6 866 911	63 592	36,7
100 - 249	90 257	44,6	1 768 045	6 696 798	71 405	35,3
250 - 499	96 720	40,5	1 009 692	3 234 477	73 710	30,9
500 - 999	116 193	37,8	878 077	2 663 840	87 388	28,5
1 000 und mehr	127 502	39,6	1 492 421	3 744 221	91 165	28,3
Insgesamt	86 370	44,1	9 084 254	32 932 231	67 696	34,5

43.2 / 43.3 Ausbaugewerbe

(Bauinstallation, Sonstiger Ausbau)

20 - 49	60 607	53,5	1 732 564	10 404 638	51 955	45,9
50 - 99	66 441	51,7	904 960	5 144 663	56 502	44,0
100 - 249	69 847	49,5	663 584	3 139 658	57 660	40,8
250 - 499	78 930	45,2	414 927	1 672 936	63 244	36,2
500 - 999	75 238	49,9	268 047	909 951	58 118	38,5
1 000 und mehr	118 428	62,1	576 257	1 993 754	91 874	48,2
Insgesamt	67 938	52,3	4 560 339	23 265 600	56 804	43,7

1) Ohne Umsatzsteuer.

4 Bruttoproduktionswert 2018
Nach Beschäftigtengrößenklassen

Beschäftigte von... bis...	Rechtliche Einheiten	Elemente des Bruttoproduktionswertes			Bruttoproduktionswert ¹⁾		Anteil am Bruttoproduktionswert		
		Gesamtumsatz	Zu- (+) bzw. Abnahme (-) der Bestände an unfertigen und fertigen Erzeugnissen	selbst-erstellte Anlagen	insgesamt	darunter Jahresbauleistung	Gesamtumsatz	Zu- (+) bzw. Abnahme (-) der Bestände an unfertigen und fertigen Erzeugnissen	selbst-erstellte Anlagen
F (41/42/43) Baugewerbe									
20 - 49	12 185	47 849 288	+ 1 484 994	62 697	49 396 979	24 262 789	96,9	+ 3,0	0,1
50 - 99	3 020	30 816 339	+ 1 170 000	17 187	32 003 527	18 389 838	96,3	+ 3,7	0,1
100 - 249	1 039	25 921 418	+ 1 767 169	85 772	27 774 358	18 437 109	93,3	+ 6,4	0,3
250 - 499	211	15 218 042	+ 779 668	18 251	16 015 961	10 220 013	95,0	+ 4,9	0,1
500 - 999	69	11 204 725	+ 500 488	16 988	11 722 201	9 043 756	95,6	+ 4,3	0,1
1 000 und mehr	29	15 419 067	+ 1 939 543	13 526	17 372 137	12 785 450	88,8	+ 11,2	0,1
Insgesamt	16 553	146 428 880	+ 7 641 863	214 420	154 285 163	93 138 956	94,9	+ 5,0	0,1
41 Hochbau									
20 - 49	2 120	11 856 020	+ 641 282	45 253	12 542 555	10 286 221	94,5	+ 5,1	0,4
50 - 99	615	9 178 180	+ 565 405	9 241	9 752 825	8 048 073	94,1	+ 5,8	0,1
100 - 249	220	7 706 872	+ 836 905	66 540	8 610 317	7 375 613	89,5	+ 9,7	0,8
250 - 499	49	4 925 074	+ 825 135	6 471	5 756 680	4 770 148	85,6	+ 14,3	0,1
500 - 999	19	5 105 352	+ 437 229	12 509	5 555 091	5 434 110	91,9	+ 7,9	0,2
1 000 und mehr	3	3 035 204	+ 1 212 546	231	4 247 981	4 227 757	71,5	+ 28,5	0,0
Insgesamt	3 026	41 806 703	+ 4 518 501	140 245	46 465 450	40 141 922	90,0	+ 9,7	0,3
41.1 Erschließung von Grundstücken; Bauträger									
20 - 49	109	1 958 525	169 466	14 564	2 142 554	-	91,4	+ 7,9	0,7
50 - 99	37	1 534 193	40 075	-	1 574 268	-	97,5	+ 2,5	-
100 und mehr	11	1 647 777	359 502	49 656	2 056 935	-	80,1	+ 17,5	2,4
Insgesamt	159	5 140 495	569 042	64 220	5 773 757	-	89,0	+ 9,9	1,1
41.10.3 Bauträger für Wohngebäude									
20 - 49	96	1 752 020	122 560	3 008	1 877 587	-	93,3	+ 6,5	0,2
50 und mehr	41	2 782 089	375 987	49 656	3 207 732	-	86,7	+ 11,7	1,5
Insgesamt	137	4 534 109	498 547	52 664	5 085 319	-	89,2	+ 9,8	1,0
41.2 Bau von Gebäuden									
20 - 49	2 011	9 897 496	+ 471 817	30 688	10 400 001	10 286 221	95,2	+ 4,5	0,3
50 - 99	578	7 643 987	+ 525 329	9 241	8 178 557	8 048 073	93,5	+ 6,4	0,1
100 - 249	209	6 695 060	+ 774 593	16 885	7 486 538	7 375 613	89,4	+ 10,3	0,2
250 - 499	47	4 289 108	+ 527 946	6 471	4 823 525	4 770 148	88,9	+ 10,9	0,1
500 - 999	19	5 105 352	+ 437 229	12 509	5 555 091	5 434 110	91,9	+ 7,9	0,2
1 000 und mehr	3	3 035 204	+ 1 212 546	231	4 247 981	4 227 757	71,5	+ 28,5	0,0
Insgesamt	2 867	36 666 209	+ 3 949 459	76 025	40 691 693	40 141 922	90,1	+ 9,7	0,2
41.20.1 Bau von Gebäuden (ohne Fertigteilbau)									
20 - 49	1 957	9 583 322	+ 459 682	29 917	10 072 921	9 966 481	95,1	+ 4,6	0,3
50 - 99	556	7 279 655	+ 535 847	9 241	7 824 743	7 698 442	93,0	+ 6,8	0,1
100 - 249	202	6 476 588	+ 767 066	15 818	7 259 472	7 167 540	89,2	+ 10,6	0,2
250 - 499	43	3 818 358	+ 510 824	6 178	4 335 360	4 285 289	88,1	+ 11,8	0,1
500 und mehr	20	7 727 232	+ 1 618 313	12 509	9 358 054	9 241 334	82,6	+ 17,3	0,1
Insgesamt	2 778	34 885 153	+ 3 891 732	73 663	38 850 549	38 359 086	89,8	+ 10,0	0,2
41.20.2 Errichtung von Fertigteilbauten									
20 - 49	54	314 174	+ 12 135	771	327 080	319 740	96,1	+ 3,7	0,2
50 - 99	22	364 333	- 10 518	-	353 815	349 630	103,0	- 3,0	-
100 und mehr	13	1 102 548	+ 56 110	1 591	1 160 248	1 113 465	95,0	+ 4,8	0,1
Insgesamt	89	1 781 055	+ 57 726	2 362	1 841 143	1 782 836	96,7	+ 3,1	0,1

1) Ohne Umsatzsteuer.

4 Bruttoproduktionswert 2018
Nach Beschäftigtengrößenklassen

Beschäftigte von... bis...	Rechtliche Einheiten	Elemente des Bruttoproduktionswertes			Bruttoproduktionswert ¹⁾		Anteil am Bruttoproduktionswert		
		Gesamtumsatz	Zu- (+) bzw. Abnahme (-) der Bestände an unfertigen und fertigen Erzeugnissen	selbst-erstellte Anlagen	insgesamt	darunter Jahresbauleistung	Gesamtumsatz	Zu- (+) bzw. Abnahme (-) der Bestände an unfertigen und fertigen Erzeugnissen	selbst-erstellte Anlagen
	Anzahl	1 000 EUR					%		
42 Tiefbau									
20 - 49	1 431	6 149 170	+ 205 055	12 133	6 366 358	6 304 421	96,6	+ 3,2	0,2
50 - 99	613	6 317 468	+ 171 667	4 370	6 493 504	6 393 517	97,3	+ 2,6	0,1
100 - 249	309	7 827 112	+ 504 754	13 987	8 345 854	8 079 395	93,8	+ 6,0	0,2
250 - 499	59	4 437 766	- 102 040	8 687	4 344 413	4 213 906	102,1	- 2,3	0,2
500 - 999	20	2 933 827	+ 980	2 783	2 937 590	2 860 903	99,9	+ 0,0	0,1
1 000 und mehr	11	6 711 513	+ 269 637	4 968	6 986 118	6 556 097	96,1	+ 3,9	0,1
Insgesamt	2 443	34 376 857	+ 1 050 053	46 928	35 473 838	34 408 239	96,9	+ 3,0	0,1
42.1 Bau von Straßen und Bahnverkehrsstrecken									
20 - 49	524	2 370 028	+ 59 386	6 335	2 435 749	2 408 213	97,3	+ 2,4	0,3
50 - 99	239	2 680 611	+ 55 338	3 333	2 739 282	2 695 067	97,9	+ 2,0	0,1
100 - 249	149	4 103 888	+ 290 570	9 317	4 403 775	4 207 043	93,2	+ 6,6	0,2
250 - 499	32	2 746 994	- 264 923	3 708	2 485 779	2 390 714	110,5	- 10,7	0,1
500 und mehr	22	7 338 540	+ 259 208	1 179	7 598 927	7 258 260	96,6	+ 3,4	0,0
Insgesamt	966	19 240 061	+ 399 578	23 873	19 663 511	18 959 297	97,8	+ 2,0	0,1
42.11 Bau von Straßen									
20 - 49	462	2 056 964	+ 51 582	6 335	2 114 882	2 090 654	97,3	+ 2,4	0,3
50 - 99	195	2 129 964	+ 23 696	3 300	2 156 960	2 115 106	98,7	+ 1,1	0,2
100 - 249	122	3 388 215	+ 218 899	8 992	3 616 105	3 430 135	93,7	+ 6,1	0,2
250 - 499	26	1 834 756	+ 92 254	3 539	1 930 549	1 847 954	95,0	+ 4,8	0,2
500 und mehr	15	5 599 447	+ 234 725	1 158	5 835 329	5 533 292	96,0	+ 4,0	0,0
Insgesamt	820	15 009 346	+ 621 155	23 324	15 653 825	15 017 142	95,9	+ 4,0	0,1
42.12 Bau von Bahnverkehrsstrecken									
20 - 49	44	219 419	+ 7 401	-	226 820	225 808	96,7	+ 3,3	-
50 - 99	28	312 137	+ 13 759	33	325 929	324 693	95,8	+ 4,2	0,0
100 und mehr	25	1 682 384	+ 152 765	346	1 835 495	1 800 910	91,7	+ 8,3	0,0
Insgesamt	97	2 213 940	+ 173 924	379	2 388 243	2 351 411	92,7	+ 7,3	0,0
42.13 Brücken- und Tunnelbau									
20 - 49	18	93 645	+ 403	-	94 047	91 751	99,6	+ 0,4	-
50 - 99	16	238 510	+ 17 883	-	256 394	255 268	93,0	+ 7,0	-
100 und mehr	15	1 684 620	- 413 787	169	1 271 002	1 243 726	132,5	- 32,6	0,0
Insgesamt	49	2 016 775	- 395 502	169	1 621 443	1 590 744	124,4	- 24,4	0,0
42.2 Leitungstiefbau und Kläranlagenbau									
20 - 49	507	2 041 905	+ 32 039	5 551	2 079 496	2 063 947	98,2	+ 1,5	0,3
50 - 99	233	2 162 740	+ 81 767	295	2 244 802	2 223 921	96,3	+ 3,6	0,0
100 - 249	94	1 934 717	+ 54 866	3 816	1 993 400	1 951 722	97,1	+ 2,8	0,2
250 und mehr	22	2 514 606	+ 118 809	8 962	2 642 377	2 493 760	95,2	+ 4,5	0,3
Insgesamt	856	8 653 969	+ 287 481	18 624	8 960 074	8 733 350	96,6	+ 3,2	0,2
42.21 Rohrleitungstiefbau, Brunnenbau und Kläranlagenbau									
20 - 49	365	1 532 953	+ 23 870	5 526	1 562 349	1 550 647	98,1	+ 1,5	0,4
50 - 99	165	1 613 366	+ 75 069	38	1 688 473	1 671 513	95,6	+ 4,4	0,0
100 - 249	70	1 440 561	+ 50 278	3 146	1 493 984	1 462 093	96,4	+ 3,4	0,2
250 und mehr	17	2 014 929	+ 122 838	4 907	2 142 674	2 024 684	94,0	+ 5,7	0,2
Insgesamt	617	6 601 809	+ 272 054	13 617	6 887 481	6 708 937	95,9	+ 3,9	0,2
42.22 Kabelnetzleitungstiefbau									
20 - 49	142	508 952	+ 8 170	25	517 147	513 301	98,4	+ 1,6	0,0
50 - 99	68	549 374	+ 6 699	256	556 329	552 407	98,7	+ 1,2	0,0
100 und mehr	29	993 834	+ 559	4 726	999 118	958 705	99,5	+ 0,1	0,5
Insgesamt	239	2 052 159	+ 15 427	5 007	2 072 594	2 024 413	99,0	+ 0,7	0,2

1) Ohne Umsatzsteuer.

4 Bruttoproduktionswert 2018
Nach Beschäftigtengrößenklassen

Beschäftigte von... bis...	Rechtliche Einheiten	Elemente des Bruttoproduktionswertes			Bruttoproduktionswert ¹⁾		Anteil am Bruttoproduktionswert		
		Gesamtumsatz	Zu- (+) bzw. Abnahme (-) der Bestände an unfertigen und fertigen Erzeugnissen	selbst-erstellte Anlagen	insgesamt	darunter Jahresbauleistung	Gesamtumsatz	Zu- (+) bzw. Abnahme (-) der Bestände an unfertigen und fertigen Erzeugnissen	selbst-erstellte Anlagen
	Anzahl	1 000 EUR					%		
42.9 Sonstiger Tiefbau									
20 - 49	400	1 737 237	+ 113 630	247	1 851 114	1 832 260	93,8	+ 6,1	0,0
50 - 99	141	1 474 117	+ 34 562	742	1 509 420	1 474 530	97,7	+ 2,3	0,0
100 - 249	66	1 788 507	+ 159 318	854	1 948 679	1 920 630	91,8	+ 8,2	0,0
250 und mehr	14	1 482 966	+ 55 484	2 588	1 541 039	1 488 172	96,2	+ 3,6	0,2
Insgesamt	621	6 482 827	+ 362 994	4 431	6 850 253	6 715 591	94,6	+ 5,3	0,1
42.91 Wasserbau									
20 - 49	16	93 427	+ 11 335	-	104 762	103 718	89,2	+ 10,8	-
50 und mehr	9	396 375	- 14 361	206	382 220	371 043	103,7	- 3,8	0,1
Insgesamt	25	489 802	- 3 026	206	486 982	474 761	100,6	- 0,6	0,0
42.99 Sonstiger Tiefbau a. n. g.									
20 - 49	384	1 643 810	+ 102 295	247	1 746 352	1 728 541	94,1	+ 5,9	0,0
50 - 99	138	1 375 018	+ 47 793	742	1 423 553	1 396 305	96,6	+ 3,4	0,1
100 und mehr	74	2 974 197	+ 215 932	3 237	3 193 365	3 115 984	93,1	+ 6,8	0,1
Insgesamt	596	5 993 025	+ 366 020	4 225	6 363 270	6 240 830	94,2	+ 5,8	0,1
43 Vorbereitende Baustellenarbeiten, Bauinstallation und sonstiges Ausbaugewerbe									
20 - 49	8 634	29 844 097	+ 638 657	5 311	30 488 065	7 672 148	97,9	+ 2,1	0,0
50 - 99	1 792	15 320 691	+ 432 929	3 577	15 757 197	3 948 248	97,2	+ 2,7	0,0
100 - 249	510	10 387 434	+ 425 510	5 244	10 818 188	2 982 101	96,0	+ 3,9	0,0
250 - 499	103	5 855 202	+ 56 573	3 093	5 914 868	1 235 959	99,0	+ 1,0	0,1
500 - 999	30	3 165 546	+ 62 279	1 695	3 229 520	748 743	98,0	+ 1,9	0,1
1 000 und mehr	15	5 672 350	+ 457 361	8 327	6 138 038	2 001 596	92,4	+ 7,5	0,1
Insgesamt	11 084	70 245 320	+ 2 073 309	27 248	72 345 876	18 588 795	97,1	+ 2,9	0,0
43.1 Abbrucharbeiten und vorbereitende Baustellenarbeiten									
20 - 49	254	1 171 523	+ 14 072	187	1 185 782	1 137 314	98,8	+ 1,2	0,0
50 - 99	69	728 934	+ 26 292	190	755 416	721 731	96,5	+ 3,5	0,0
100 und mehr	30	1 019 964	+ 38 520	252	1 058 735	985 720	96,3	+ 3,6	0,0
Insgesamt	353	2 920 420	+ 78 884	629	2 999 933	2 844 766	97,3	+ 2,6	0,0
43.11 Abbrucharbeiten									
20 - 49	141	670 856	- 5 002	77	665 931	631 092	100,7	- 0,8	0,0
50 und mehr	48	771 947	+ 58 935	-	830 882	787 982	92,9	+ 7,1	-
Insgesamt	189	1 442 803	+ 53 933	77	1 496 813	1 419 074	96,4	+ 3,6	0,0
43.12 Vorbereitende Baustellenarbeiten									
20 - 49	107	483 805	+ 16 307	110	500 222	486 593	96,7	+ 3,3	0,0
50 - 99	30	337 299	+ 8 475	-	345 774	326 248	97,5	+ 2,5	-
100 und mehr	14	555 339	- 19 784	252	535 807	492 945	103,6	- 3,7	0,0
Insgesamt	151	1 376 444	+ 4 998	362	1 381 803	1 305 786	99,6	+ 0,4	0,0
43.13 Test- und Suchbohrung									
20 - 49	6	16 862	+ 2 767	-	19 629	19 629	85,9	+ 14,1	-
50 und mehr	7	84 311	+ 17 187	190	101 688	100 277	82,9	+ 16,9	0,2
Insgesamt	13	101 173	+ 19 954	190	121 317	119 906	83,4	+ 16,4	0,2
43.2 Bauinstallation									
20 - 49	4 520	15 728 522	+ 409 482	1 091	16 139 095	-	97,5	+ 2,5	0,0
50 - 99	1 046	8 797 884	+ 348 150	757	9 146 791	-	96,2	+ 3,8	0,0
100 - 249	321	6 342 368	+ 203 728	1 642	6 547 739	-	96,9	+ 3,1	0,0
250 - 499	64	3 645 393	+ 66 910	2 954	3 715 257	-	98,1	+ 1,8	0,1
500 - 999	21	2 143 597	+ 42 634	59	2 186 290	-	98,0	+ 2,0	0,0
1 000 und mehr	11	3 766 228	+ 108 136	8 327	3 882 691	-	97,0	+ 2,8	0,2
Insgesamt	5 983	40 423 993	+ 1 179 040	14 831	41 617 864	-	97,1	+ 2,8	0,0

1) Ohne Umsatzsteuer.

4 Bruttoproduktionswert 2018
Nach Beschäftigtengrößenklassen

Beschäftigte von... bis...	Rechtliche Einheiten	Elemente des Bruttoproduktionswertes			Bruttoproduktionswert ¹⁾		Anteil am Bruttoproduktionswert			
		Gesamtumsatz	Zu- (+) bzw. Abnahme (-) der Bestände an unfertigen und fertigen Erzeugnissen	selbst-erstellte Anlagen	insgesamt	darunter Jahresbauleistung	Gesamtumsatz	Zu- (+) bzw. Abnahme (-) der Bestände an unfertigen und fertigen Erzeugnissen	selbst-erstellte Anlagen	
	Anzahl	1 000 EUR					%			
43.21 Elektroinstallation										
20 - 49	1 728	5 348 130	+ 176 186	341	5 524 657	-	96,8	+ 3,2	0,0	
50 - 99	476	3 707 785	+ 135 963	345	3 844 094	-	96,5	+ 3,5	0,0	
100 - 249	172	3 066 099	+ 103 703	433	3 170 235	-	96,7	+ 3,3	0,0	
250 - 499	29	1 649 143	+ 32 137	451	1 681 731	-	98,1	+ 1,9	0,0	
500 und mehr	8	852 608	+ 69 263	-	921 871	-	92,5	+ 7,5	-	
Insgesamt	2 413	14 623 765	+ 517 254	1 570	15 142 589	-	96,6	+ 3,4	0,0	
43.22 Gas-, Wasser-, Heizungs- sowie Lüftungs- und Klimainstallation										
20 - 49	2 356	8 669 918	+ 195 442	704	8 866 065	-	97,8	+ 2,2	0,0	
50 - 99	484	4 401 397	+ 200 343	393	4 602 133	-	95,6	+ 4,4	0,0	
100 - 249	124	2 637 092	+ 77 416	1 210	2 715 718	-	97,1	+ 2,9	0,0	
250 - 499	24	1 250 838	+ 53 493	2 504	1 306 834	-	95,7	+ 4,1	0,2	
500 und mehr	9	1 740 209	+ 51 841	59	1 792 108	-	97,1	+ 2,9	0,0	
Insgesamt	2 997	18 699 454	+ 578 536	4 868	19 282 858	-	97,0	+ 3,0	0,0	
43.29 Sonstige Bauinstallation										
20 - 49	436	1 710 474	+ 37 853	46	1 748 373	-	97,8	+ 2,2	0,0	
50 - 99	86	688 702	+ 11 843	19	700 564	-	98,3	+ 1,7	0,0	
100 - 249	25	639 178	+ 22 609	-	661 787	-	96,6	+ 3,4	-	
250 - 499	11	745 412	- 18 720	-	726 692	-	102,6	- 2,6	-	
500 - 999	8	877 861	- 16 958	-	860 903	-	102,0	- 2,0	-	
1 000 und mehr	7	2 439 147	+ 46 623	8 327	2 494 098	-	97,8	+ 1,9	0,3	
Insgesamt	573	7 100 774	+ 83 250	8 392	7 192 417	-	98,7	+ 1,2	0,1	
43.29.1 Dämmung gegen Kälte, Wärme, Schall und Erschütterung										
20 - 49	279	1 131 360	+ 25 018	27	1 156 405	-	97,8	+ 2,2	0,0	
50 - 99	50	407 223	+ 11 251	-	418 475	-	97,3	+ 2,7	-	
100 - 249	9	324 867	+ 29 264	-	354 130	-	91,7	+ 8,3	-	
250 und mehr	12	946 513	- 4 524	-	941 989	-	100,5	- 0,5	-	
Insgesamt	350	2 809 963	+ 61 009	27	2 870 999	-	97,9	+ 2,1	0,0	
43.29.9 Sonstige Bauinstallation a. n. g.										
20 - 49	157	579 114	+ 12 835	19	591 968	-	97,8	+ 2,2	0,0	
50 - 99	36	281 478	+ 592	19	282 090	-	99,8	+ 0,2	0,0	
100 - 249	16	314 312	- 6 655	-	307 657	-	102,2	- 2,2	-	
250 und mehr	14	3 115 907	+ 15 469	8 327	3 139 704	-	99,2	+ 0,5	0,3	
Insgesamt	223	4 290 811	+ 22 241	8 365	4 321 418	-	99,3	+ 0,5	0,2	
43.3 Sonstiger Ausbau										
20 - 49	2 044	6 462 875	+ 88 042	816	6 551 732	-	98,6	+ 1,3	0,0	
50 - 99	334	2 517 308	+ 31 986	1 114	2 550 408	-	98,7	+ 1,3	0,0	
100 - 249	60	1 109 101	+ 33 101	7	1 142 209	-	97,1	+ 2,9	0,0	
250 und mehr	20	1 319 661	+ 8 709	177	1 328 548	-	99,3	+ 0,7	0,0	
Insgesamt	2 458	11 408 945	+ 161 839	2 113	11 572 897	-	98,6	+ 1,4	0,0	
43.31 Anbringen von Stuckaturen, Gipserei und Verputzerei										
20 - 49	213	683 830	+ 14 282	-	698 112	-	98,0	+ 2,0	-	
50 - 99	39	335 920	+ 8 691	-	344 611	-	97,5	+ 2,5	-	
100 und mehr	5	223 188	- 9 613	-	213 575	-	104,5	- 4,5	-	
Insgesamt	257	1 242 938	+ 13 359	-	1 256 297	-	98,9	+ 1,1	-	
43.32 Bautischlerei und -schlosserei										
20 - 49	488	1 646 791	+ 22 963	439	1 670 193	-	98,6	+ 1,4	0,0	
50 - 99	67	497 623	- 232	7	497 398	-	100,0	- 0,0	0,0	
100 und mehr	8	234 247	+ 1 308	24	235 579	-	99,4	+ 0,6	0,0	
Insgesamt	563	2 378 661	+ 24 039	471	2 403 170	-	99,0	+ 1,0	0,0	

1) Ohne Umsatzsteuer.

4 Bruttoproduktionswert 2018
Nach Beschäftigtengrößenklassen

Beschäftigte von... bis...	Rechtliche Einheiten	Elemente des Bruttoproduktionswertes			Bruttoproduktionswert ¹⁾		Anteil am Bruttoproduktionswert			
		Gesamtumsatz	Zu- (+) bzw. Abnahme (-) der Bestände an unfertigen und fertigen Erzeugnissen	selbst-erstellte Anlagen	insgesamt	darunter Jahresbauleistung	Gesamtumsatz	Zu- (+) bzw. Abnahme (-) der Bestände an unfertigen und fertigen Erzeugnissen	selbst-erstellte Anlagen	
	Anzahl	1 000 EUR					%			
43.33 Fußboden-, Fliesen- und Plattenlegerei, Tapeziererei										
20 - 49	381	1 454 499	+ 28 849	35	1 483 382	-	98,1	+ 1,9	0,0	
50 und mehr	61	754 015	+ 15 139	1 246	770 401	-	97,9	+ 2,0	0,2	
Insgesamt	442	2 208 514	+ 43 988	1 281	2 253 784	-	98,0	+ 2,0	0,1	
43.34 Malerei und Glaserei										
20 - 49	894	2 362 051	+ 51 511	341	2 413 902	-	97,9	+ 2,1	0,0	
50 - 99	159	988 862	+ 30 835	14	1 019 710	-	97,0	+ 3,0	0,0	
100 und mehr	51	1 329 819	+ 22 715	-	1 352 535	-	98,3	+ 1,7	-	
Insgesamt	1 104	4 680 732	+ 105 061	355	4 786 147	-	97,8	+ 2,2	0,0	
43.34.1 Maler- und Lackierergewerbe										
20 - 49	840	2 196 838	+ 47 766	174	2 244 778	-	97,9	+ 2,1	0,0	
50 - 99	152	933 237	+ 25 018	14	958 269	-	97,4	+ 2,6	0,0	
100 und mehr	51	1 329 819	+ 22 715	-	1 352 535	-	98,3	+ 1,7	-	
Insgesamt	1 043	4 459 895	+ 95 499	188	4 555 582	-	97,9	+ 2,1	0,0	
43.34.2 Glasergerberbe										
20 - 49	54	165 212	+ 3 745	167	169 124	-	97,7	+ 2,2	0,1	
50 und mehr	7	55 625	+ 5 817	-	61 441	-	90,5	+ 9,5	-	
Insgesamt	61	220 837	+ 9 562	167	230 566	-	95,8	+ 4,1	0,1	
43.39 Sonstiger Ausbau a. n. g.										
20 - 49	68	315 705	- 29 562	-	286 143	-	110,3	- 10,3	-	
50 - 99	17	259 924	- 4 098	-	255 826	-	101,6	- 1,6	-	
100 und mehr	7	322 471	+ 9 052	7	331 529	-	97,3	+ 2,7	0,0	
Insgesamt	92	898 100	- 24 608	7	873 498	-	102,8	- 2,8	0,0	
43.9 Sonstige spezialisierte Bautätigkeiten										
20 - 49	1 816	6 481 177	+ 127 062	3 218	6 611 456	6 534 834	98,0	+ 1,9	0,0	
50 - 99	343	3 276 566	+ 26 501	1 515	3 304 582	3 226 517	99,2	+ 0,8	0,0	
100 - 249	101	2 203 998	+ 149 477	3 595	2 357 071	2 280 612	93,5	+ 6,3	0,2	
250 - 499	21	1 267 040	- 9 050	115	1 258 104	1 194 343	100,7	- 0,7	0,0	
500 und mehr	9	2 263 181	+ 359 557	1 231	2 623 969	2 507 724	86,3	+ 13,7	0,0	
Insgesamt	2 290	15 491 962	+ 653 546	9 674	16 155 182	15 744 029	95,9	+ 4,0	0,1	
43.91 Dachdeckerei und Zimmerei										
20 - 49	1 031	3 672 972	+ 95 701	1 615	3 770 289	3 737 759	97,4	+ 2,5	0,0	
50 - 99	109	960 103	+ 39 289	1 219	1 000 611	973 984	96,0	+ 3,9	0,1	
100 und mehr	19	628 097	+ 39 417	2 796	670 310	664 017	93,7	+ 5,9	0,4	
Insgesamt	1 159	5 261 173	+ 174 407	5 631	5 441 211	5 375 761	96,7	+ 3,2	0,1	
43.91.1 Dachdeckerei und Bauspenglerei										
20 - 49	660	2 361 183	+ 63 246	133	2 424 562	2 414 790	97,4	+ 2,6	0,0	
50 - 99	71	587 329	+ 25 848	814	613 992	600 518	95,7	+ 4,2	0,1	
100 und mehr	11	276 044	+ 36 543	55	312 642	311 953	88,3	+ 11,7	0,0	
Insgesamt	742	3 224 557	+ 125 638	1 003	3 351 197	3 327 260	96,2	+ 3,7	0,0	
43.91.2 Zimmerei und Ingenieurholzbau										
20 - 49	371	1 311 789	+ 32 455	1 483	1 345 726	1 322 970	97,5	+ 2,4	0,1	
50 - 99	38	372 774	+ 13 441	404	386 619	373 467	96,4	+ 3,5	0,1	
100 und mehr	8	352 053	+ 2 874	2 741	357 668	352 064	98,4	+ 0,8	0,8	
Insgesamt	417	2 036 616	+ 48 770	4 628	2 090 014	2 048 500	97,4	+ 2,3	0,2	

1) Ohne Umsatzsteuer.

4 Bruttoproduktionswert 2018
Nach Beschäftigtengrößenklassen

Beschäftigte von... bis...	Rechtliche Einheiten	Elemente des Bruttoproduktionswertes			Bruttoproduktionswert ¹⁾		Anteil am Bruttoproduktionswert		
		Gesamtumsatz	Zu- (+) bzw. Abnahme (-) der Bestände an unfertigen und fertigen Erzeugnissen	selbst-erstellte Anlagen	insgesamt	darunter Jahresbauleistung	Gesamtumsatz	Zu- (+) bzw. Abnahme (-) der Bestände an unfertigen und fertigen Erzeugnissen	selbst-erstellte Anlagen
	Anzahl	1 000 EUR					%		
43.99 Sonstige spezialisierte Bautätigkeiten a. n. g.									
20 - 49	785	2 808 205	+ 31 360	1 602	2 841 167	2 797 074	98,8	+ 1,1	0,1
50 - 99	234	2 316 463	- 12 788	296	2 303 971	2 252 533	100,5	- 0,6	0,0
100 - 249	84	1 772 986	+ 109 611	1 857	1 884 455	1 809 001	94,1	+ 5,8	0,1
250 - 499	20	1 175 618	- 11 281	-	1 164 337	1 100 577	101,0	- 1,0	-
500 und mehr	8	2 157 517	+ 362 236	288	2 520 041	2 409 084	85,6	+ 14,4	0,0
Insgesamt	1 131	10 230 789	+ 479 139	4 044	10 713 972	10 368 269	95,5	+ 4,5	0,0
43.99.1 Gerüstbau									
20 - 49	210	584 322	+ 17 324	668	602 314	590 012	97,0	+ 2,9	0,1
50 - 99	49	356 799	+ 3 341	-	360 140	357 027	99,1	+ 0,9	-
100 und mehr	25	555 168	+ 22 443	-	577 611	549 250	96,1	+ 3,9	-
Insgesamt	284	1 496 289	+ 43 108	668	1 540 065	1 496 289	97,2	+ 2,8	0,0
43.99.2 Schornstein-, Feuerungs- und Industrieofenbau									
20 - 49	23	83 884	- 801	-	83 083	76 912	101,0	- 1,0	-
50 - 99	12	110 710	- 3 868	-	106 842	103 748	103,6	- 3,6	-
100 und mehr	5	211 020	- 13 969	-	197 052	183 208	107,1	- 7,1	-
Insgesamt	40	405 615	- 18 638	-	386 977	363 869	104,8	- 4,8	-
43.99.9 Baugewerbe a. n. g.									
20 - 49	552	2 139 999	+ 14 838	934	2 155 770	2 130 150	99,3	+ 0,7	0,0
50 - 99	173	1 848 953	- 12 261	296	1 836 989	1 791 757	100,7	- 0,7	0,0
100 - 249	63	1 432 317	+ 89 093	1 857	1 523 267	1 457 333	94,0	+ 5,8	0,1
250 und mehr	19	2 907 616	+ 362 999	288	3 270 904	3 128 870	88,9	+ 11,1	0,0
Insgesamt	807	8 328 885	+ 454 669	3 375	8 786 930	8 508 111	94,8	+ 5,2	0,0
Nachrichtlich:									
41.2 / 42 / 43.1 / 43.9 Bauhauptgewerbe									
(Bau von Gebäuden, Bau von Straßen und Bahnverkehrsstrecken, Leitungstiefbau und Kläranlagenbau, Sonstiger Tiefbau, Abbrucharbeiten und vorbereitende Baustellenarbeiten, Sonstige spezialisierte Bautätigkeiten)									
20 - 49	5 512	23 699 366	+ 818 006	46 226	24 563 598	24 262 789	96,5	+ 3,3	0,2
50 - 99	1 603	17 966 955	+ 749 789	15 316	18 732 060	18 389 838	95,9	+ 4,0	0,1
100 - 249	647	17 458 137	+ 1 468 027	34 467	18 960 631	18 437 109	92,1	+ 7,7	0,2
250 - 499	128	10 036 213	+ 416 173	15 273	10 467 658	10 220 013	95,9	+ 4,0	0,1
500 - 999	46	8 894 057	+ 450 171	16 776	9 361 004	9 043 756	95,0	+ 4,8	0,2
1 000 und mehr	17	11 400 719	+ 1 829 777	5 199	13 235 695	12 785 450	86,1	+ 13,8	0,0
Insgesamt	7 953	89 455 448	+ 5 731 942	133 256	95 320 646	93 138 956	93,8	+ 6,0	0,1
43.2 / 43.3 Ausbaugewerbe									
(Bauinstallation, Sonstiger Ausbau)									
20 - 49	6 564	22 191 397	+ 497 523	1 907	22 690 827	-	97,8	+ 2,2	0,0
50 - 99	1 380	11 315 192	+ 380 136	1 871	11 697 199	-	96,7	+ 3,2	0,0
100 - 249	381	7 451 469	+ 236 830	1 649	7 689 948	-	96,9	+ 3,1	0,0
250 - 499	81	4 545 863	+ 66 306	2 978	4 615 148	-	98,5	+ 1,4	0,1
500 - 999	23	2 310 668	+ 50 317	212	2 361 197	-	97,9	+ 2,1	0,0
1 000 und mehr	12	4 018 348	+ 109 766	8 327	4 136 441	-	97,1	+ 2,7	0,2
Insgesamt	8 441	51 832 938	+ 1 340 878	16 945	53 190 760	-	97,4	+ 2,5	0,0

1) Ohne Umsatzsteuer.

5 Umsatz 2018

Nach Beschäftigtengrößenklassen

Beschäftigte von... bis...	Rechtliche Einheiten	Umsatz ¹⁾							Gesamtumsatz je Beschäftigten	
		aus eigenen Erzeugnissen und aus industriellen/handwerklichen Dienstleistungen		aus Handelsware	aus sonstigen nichtindustriellen / nichthandwerklichen Tätigkeiten		insgesamt	darunter abgerechnete Bauleistungen		
		zusammen	darunter aus ind. / handw. Dienstleistungen		zusammen	darunter aus Wohnungsvermietung				
Anzahl	1 000 EUR							EUR		
F (41/42/43) Baugewerbe										
20 - 49	12 185	47 198 268	2 887 721	368 512	282 509	46 973	47 849 288	23 406 086	128 304	
50 - 99	3 020	30 370 452	1 702 283	148 286	297 601	49 742	30 816 339	17 654 642	152 922	
100 - 249	1 039	25 426 730	1 701 442	103 007	391 680	81 019	25 921 418	16 929 163	172 916	
250 - 499	211	14 957 263	1 105 954	90 535	170 244	32 009	15 218 042	9 795 056	214 783	
500 - 999	69	10 940 473	324 468	55 729	208 523	2 167	11 204 725	8 578 182	242 842	
1 000 und mehr	29	15 260 520	583 444	18 754	139 793	2 876	15 419 067	10 948 097	245 636	
Insgesamt	16 553	144 153 705	8 305 313	784 824	1 490 351	214 785	146 428 880	87 311 226	161 956	
41 Hochbau										
20 - 49	2 120	11 703 762	473 503	12 572	139 687	32 040	11 856 020	9 785 406	181 282	
50 - 99	615	9 062 348	238 745	12 732	103 101	40 880	9 178 180	7 543 663	224 532	
100 - 249	220	7 422 761	480 557	8 841	275 270	73 198	7 706 872	6 582 795	241 959	
250 - 499	49	4 863 939	125 733	186	60 949	29 324	4 925 074	4 239 095	304 092	
500 - 999	19	5 081 876	65 283	1 629	21 848	1 643	5 105 352	4 984 144	401 270	
1 000 und mehr	3	3 020 182	136 423	13 594	1 428	-	3 035 204	3 014 980	391 488	
Insgesamt	3 026	41 154 866	1 520 245	49 553	602 283	177 085	41 806 703	36 150 083	239 166	
41.1 Erschließung von Grundstücken; Bauträger										
20 - 49	109	1 854 820	28 956	5 043	98 662	27 929	1 958 525	-	574 516	
50 - 99	37	1 460 640	7 059	488	73 065	35 011	1 534 193	-	618 626	
100 und mehr	13	1 376 500	42 844	615	270 663	83 019	1 647 777	-	752 066	
Insgesamt	159	4 691 960	78 859	6 146	442 389	145 959	5 140 495	-	636 200	
41.10.3 Bauträger für Wohngebäude										
20 - 49	96	1 679 130	27 529	4 532	68 358	23 049	1 752 020	-	584 201	
50 und mehr	41	2 564 227	46 341	1 102	216 760	117 845	2 782 089	-	760 965	
Insgesamt	137	4 243 357	73 870	5 634	285 118	140 895	4 534 109	-	681 309	
41.2 Bau von Gebäuden										
20 - 49	2 011	9 848 942	444 548	7 529	41 025	4 110	9 897 496	9 785 406	159 658	
50 - 99	578	7 601 707	231 686	12 244	30 036	5 869	7 643 987	7 543 663	199 078	
100 - 249	209	6 638 850	437 713	8 226	47 984	11 783	6 695 060	6 582 795	221 830	
250 - 499	47	4 271 349	125 733	186	17 573	7 720	4 289 108	4 239 095	273 610	
500 - 999	19	5 081 876	65 283	1 629	21 848	1 643	5 105 352	4 984 144	401 270	
1 000 und mehr	3	3 020 182	136 423	13 594	1 428	-	3 035 204	3 014 980	391 488	
Insgesamt	2 867	36 462 907	1 441 386	43 408	159 894	31 126	36 666 209	36 150 083	219 924	
41.20.1 Bau von Gebäuden (ohne Fertigteilbau)										
20 - 49	1 957	9 535 541	396 945	7 427	40 354	3 856	9 583 322	9 478 392	159 043	
50 - 99	556	7 237 732	217 258	12 213	29 710	5 600	7 279 655	7 183 515	197 323	
100 - 249	202	6 423 825	429 314	8 226	44 537	10 321	6 476 588	6 383 377	221 664	
250 - 499	43	3 801 324	117 557	186	16 848	7 720	3 818 358	3 771 650	269 031	
500 und mehr	20	7 706 118	166 681	1 043	20 070	1 620	7 727 232	7 610 284	419 161	
Insgesamt	2 778	34 704 539	1 327 754	29 095	151 519	29 118	34 885 153	34 427 218	219 412	
41.20.2 Errichtung von Fertigteilbauten										
20 - 49	54	313 401	47 603	102	671	254	314 174	307 013	180 976	
50 - 99	22	363 976	14 428	31	326	269	364 333	360 148	242 082	
100 und mehr	13	1 080 990	51 601	14 180	7 378	1 485	1 102 548	1 055 702	245 721	
Insgesamt	89	1 758 367	113 632	14 313	8 375	2 008	1 781 055	1 722 864	230 468	

1) Ohne Umsatzsteuer.

2) Bauhauptgewerbe: Umsatzerlöse aus eigener Nachunternehmertätigkeit.

5 Umsatz 2018

Nach Beschäftigtengrößenklassen

Beschäftigte von... bis...	Rechtliche Einheiten	Umsatz ¹⁾							Gesamtumsatz je Beschäftigten
		aus eigenen Erzeugnissen und aus industriellen/handwerklichen Dienstleistungen		aus Handelsware	aus sonstigen nichtindustriellen / nichthandwerklichen Tätigkeiten		insgesamt	darunter abgerechnete Bauleistungen	
		zusammen	darunter aus ind. / handw. Dienstleistungen		zusammen	darunter aus Wohnungsvermietung			
Anzahl	1 000 EUR							EUR	
42 Tiefbau									
20 - 49	1 431	6 107 545	412 923	26 036	15 589	1 921	6 149 170	6 091 085	134 458
50 - 99	613	6 274 847	313 002	12 698	29 924	3 500	6 317 468	6 217 499	149 395
100 - 249	309	7 758 714	522 425	15 542	52 856	5 711	7 827 112	7 560 003	173 028
250 - 499	59	4 368 408	256 665	38 889	30 469	891	4 437 766	4 310 093	215 855
500 - 999	20	2 876 637	105 173	202	56 988	294	2 933 827	2 858 455	230 249
1 000 und mehr	11	6 607 856	128 470	5 128	98 529	2 348	6 711 513	6 279 115	258 413
Insgesamt	2 443	33 994 006	1 738 658	98 496	284 355	14 665	34 376 857	33 316 251	178 554
42.1 Bau von Straßen und Bahnverkehrsstrecken									
20 - 49	524	2 353 157	188 230	12 225	4 645	1 596	2 370 028	2 344 499	142 816
50 - 99	239	2 661 544	99 122	4 461	14 606	808	2 680 611	2 636 396	159 817
100 - 249	149	4 060 994	338 153	10 088	32 806	4 347	4 103 888	3 906 044	183 365
250 - 499	32	2 691 910	149 193	37 279	17 804	872	2 746 994	2 652 774	239 160
500 und mehr	22	7 202 776	229 320	365	135 400	628	7 338 540	6 997 873	242 902
Insgesamt	966	18 970 382	1 004 019	64 419	205 261	8 252	19 240 061	18 537 586	197 441
42.11 Bau von Straßen									
20 - 49	462	2 041 105	184 804	11 282	4 577	1 596	2 056 964	2 034 743	140 321
50 - 99	195	2 111 458	72 941	4 461	14 044	756	2 129 964	2 088 110	156 615
100 - 249	122	3 350 001	196 847	7 563	30 651	4 341	3 388 215	3 200 808	183 008
250 - 499	26	1 789 463	39 391	37 179	8 113	770	1 834 756	1 753 007	194 360
500 und mehr	15	5 486 115	203 290	163	113 169	537	5 599 447	5 297 410	253 025
Insgesamt	820	14 778 142	697 273	60 649	170 554	7 999	15 009 346	14 374 078	191 585
42.12 Bau von Bahnverkehrsstrecken									
20 - 49	44	218 407	3 426	943	68	-	219 419	218 407	154 194
50 - 99	28	311 643	-	-	494	7	312 137	310 901	158 044
100 und mehr	25	1 669 944	65 507	2 827	9 613	103	1 682 384	1 648 122	174 088
Insgesamt	97	2 199 994	68 932	3 770	10 176	110	2 213 940	2 177 431	169 495
42.13 Brücken- und Tunnelbau									
20 - 49	18	93 645	-	-	-	-	93 645	91 348	182 543
50 - 99	16	238 443	26 181	-	67	46	238 510	237 384	199 091
100 und mehr	15	1 660 157	211 633	-	24 463	97	1 684 620	1 657 344	388 968
Insgesamt	49	1 992 245	237 814	-	24 530	143	2 016 775	1 986 077	333 793
42.2 Leitungstiefbau und Kläranlagenbau									
20 - 49	507	2 031 068	123 392	5 619	5 218	43	2 041 905	2 028 182	122 659
50 - 99	233	2 146 079	142 048	5 772	10 890	2 118	2 162 740	2 141 884	134 248
100 - 249	94	1 924 232	71 724	464	10 021	787	1 934 717	1 893 502	145 042
250 und mehr	22	2 494 735	83 998	5 553	14 318	2 014	2 514 606	2 365 601	233 613
Insgesamt	856	8 596 114	421 163	17 408	40 447	4 962	8 653 969	8 429 168	152 198
42.21 Rohrleitungstiefbau, Brunnenbau und Kläranlagenbau									
20 - 49	365	1 524 585	100 950	3 218	5 151	34	1 532 953	1 523 076	127 184
50 - 99	165	1 600 122	137 938	5 158	8 086	2 088	1 613 366	1 596 432	141 449
100 - 249	70	1 430 388	38 789	300	9 872	742	1 440 561	1 408 669	148 757
250 und mehr	17	2 006 153	12 375	4 996	3 780	2 014	2 014 929	1 894 611	226 244
Insgesamt	617	6 561 247	290 052	13 672	26 890	4 878	6 601 809	6 422 788	157 003
42.22 Kabelnetzleitungstiefbau									
20 - 49	142	506 483	22 442	2 401	67	9	508 952	505 106	110 786
50 - 99	68	545 957	4 111	613	2 803	30	549 374	545 452	116 789
100 und mehr	29	982 426	104 558	721	10 687	45	993 834	955 822	180 271
Insgesamt	239	2 034 866	131 111	3 735	13 558	84	2 052 159	2 006 380	138 556

1) Ohne Umsatzsteuer.

2) Bauhauptgewerbe: Umsatzerlöse aus eigener Nachunternehmertätigkeit.

5 Umsatz 2018

Nach Beschäftigtengrößenklassen

Beschäftigte von... bis...	Rechtliche Einheiten	Umsatz ¹⁾							Gesamtumsatz je Beschäftigten	
		aus eigenen Erzeugnissen und aus industriellen/handwerklichen Dienstleistungen		aus Handelsware	aus sonstigen nichtindustriellen / nichthandwerklichen Tätigkeiten		insgesamt	darunter abgerechnete Bauleistungen		
		zusammen	darunter aus ind. / handw. Dienstleistungen		zusammen	darunter aus Wohnungsvermietung				
Anzahl	1 000 EUR							EUR		
42.9 Sonstiger Tiefbau										
20 - 49	400	1 723 320	101 302	8 192	5 726	282	1 737 237	1 718 405	139 079	
50 - 99	141	1 467 224	71 832	2 465	4 429	574	1 474 117	1 439 219	156 754	
100 - 249	66	1 773 488	112 547	4 990	10 029	577	1 788 507	1 760 457	187 947	
250 und mehr	14	1 463 480	27 796	1 023	18 463	18	1 482 966	1 431 415	217 731	
Insgesamt	621	6 427 511	313 477	16 670	38 647	1 451	6 482 827	6 349 497	169 610	
42.91 Wasserbau										
20 - 49	16	92 509	1 969	-	918	18	93 427	92 383	192 633	
50 und mehr	9	395 586	-	-	789	-	396 375	385 198	223 814	
Insgesamt	25	488 096	1 969	-	1 707	18	489 802	477 582	217 111	
42.99 Sonstiger Tiefbau a. n. g.										
20 - 49	384	1 630 810	99 333	8 192	4 808	264	1 643 810	1 626 021	136 916	
50 - 99	138	1 368 125	71 832	2 465	4 429	574	1 375 018	1 347 763	149 817	
100 und mehr	74	2 940 480	140 343	6 013	27 703	595	2 974 197	2 898 131	201 204	
Insgesamt	596	5 939 416	311 508	16 670	36 940	1 433	5 993 025	5 871 915	166 630	
43 Vorbereitende Baustellenarbeiten, Bauinstallation und sonstiges Ausbaugewerbe										
20 - 49	8 634	29 386 961	2 001 295	329 903	127 233	13 011	29 844 097	7 529 595	113 994	
50 - 99	1 792	15 033 258	1 150 535	122 857	164 577	5 362	15 320 691	3 893 479	129 449	
100 - 249	510	10 245 255	698 460	78 624	63 554	2 110	10 387 434	2 786 366	142 645	
250 - 499	103	5 724 916	723 556	51 460	78 826	1 795	5 855 202	1 245 868	171 717	
500 - 999	30	2 981 960	154 012	53 898	129 688	230	3 165 546	735 583	153 110	
1 000 und mehr	15	5 632 482	318 551	32	39 836	528	5 672 350	1 654 002	195 282	
Insgesamt	11 084	69 004 832	5 046 409	636 775	603 713	23 035	70 245 320	17 844 893	130 860	
43.1 Abbrucharbeiten und vorbereitende Baustellenarbeiten										
20 - 49	254	1 154 608	95 245	7 699	9 216	619	1 171 523	1 124 034	151 850	
50 - 99	69	714 498	43 249	3 819	10 616	362	728 934	694 235	160 700	
100 und mehr	30	983 881	28 874	9 292	26 790	8	1 019 964	943 291	190 008	
Insgesamt	353	2 852 988	167 368	20 810	46 623	989	2 920 420	2 761 561	165 754	
43.11 Abbrucharbeiten										
20 - 49	141	662 862	65 688	2 863	5 131	363	670 856	636 843	155 543	
50 und mehr	48	752 458	15 311	882	18 607	87	771 947	726 665	182 063	
Insgesamt	189	1 415 320	80 999	3 745	23 738	450	1 442 803	1 363 508	168 690	
43.12 Vorbereitende Baustellenarbeiten										
20 - 49	107	474 884	29 468	4 835	4 085	256	483 805	470 330	149 507	
50 - 99	30	326 900	32 460	2 810	7 589	283	337 299	318 875	174 225	
100 und mehr	14	535 344	24 352	8 826	11 170	-	555 339	508 820	181 840	
Insgesamt	151	1 337 128	86 280	16 471	22 845	539	1 376 444	1 298 024	167 328	
43.13 Test- und Suchbohrung										
20 - 49	6	16 862	89	-	-	-	16 862	16 862	101 578	
50 und mehr	7	83 678	-	594	40	-	84 311	83 166	125 091	
Insgesamt	13	100 540	89	594	40	-	101 173	100 028	120 445	
43.2 Bauinstallation										
20 - 49	4 520	15 437 184	1 004 811	194 472	96 866	8 808	15 728 522	-	113 511	
50 - 99	1 046	8 602 325	684 256	82 996	112 564	3 481	8 797 884	-	126 583	
100 - 249	321	6 278 445	478 155	35 230	28 693	1 365	6 342 368	-	137 740	
250 - 499	64	3 558 225	483 316	17 094	70 075	603	3 645 393	-	171 153	
500 - 999	21	2 071 201	59 893	53 385	19 011	222	2 143 597	-	147 631	
1 000 und mehr	11	3 735 038	318 551	32	31 159	528	3 766 228	-	187 505	
Insgesamt	5 983	39 682 417	3 028 981	383 208	358 368	15 007	40 423 993	-	130 392	

1) Ohne Umsatzsteuer.

2) Bauhauptgewerbe: Umsatzerlöse aus eigener Nachunternehmertätigkeit.

5 Umsatz 2018

Nach Beschäftigtengrößenklassen

Beschäftigte von... bis...	Rechtliche Einheiten	Umsatz ¹⁾							Gesamtumsatz je Beschäftigten
		aus eigenen Erzeugnissen und aus industriellen/handwerklichen Dienstleistungen		aus Handelsware	aus sonstigen nichtindustriellen / nichthandwerklichen Tätigkeiten		insgesamt	darunter abgerechnete Bauleistungen	
		zusammen	darunter aus ind. / handw. Dienstleistungen		zusammen	darunter aus Wohnungsvermietung			
Anzahl	1 000 EUR							EUR	
43.21 Elektroinstallation									
20 - 49	1 728	5 204 617	272 514	104 822	38 691	2 263	5 348 130	-	100 559
50 - 99	476	3 630 268	285 934	43 058	34 459	1 378	3 707 785	-	116 283
100 - 249	172	3 024 587	321 918	24 733	16 778	693	3 066 099	-	124 938
250 - 499	29	1 633 513	246 255	2 915	12 715	428	1 649 143	-	165 460
500 und mehr	8	784 158	17 268	53 208	15 241	284	852 608	-	123 548
Insgesamt	2 413	14 277 144	1 143 889	228 736	117 885	5 047	14 623 765	-	115 622
43.22 Gas-, Wasser-, Heizungs- sowie Lüftungs- und Klimainstallation									
20 - 49	2 356	8 544 693	567 448	70 410	54 815	5 510	8 669 918	-	120 462
50 - 99	484	4 315 977	363 017	38 733	46 687	1 335	4 401 397	-	136 945
100 - 249	124	2 618 887	143 667	7 465	10 739	662	2 637 092	-	146 995
250 - 499	24	1 235 213	202 231	8 547	7 079	134	1 250 838	-	168 667
500 und mehr	9	1 721 341	106 315	32	18 836	348	1 740 209	-	167 796
Insgesamt	2 997	18 436 111	1 382 678	125 187	138 156	7 989	18 699 454	-	133 721
43.29 Sonstige Bauinstallation									
20 - 49	436	1 687 874	164 850	19 241	3 360	1 035	1 710 474	-	127 571
50 - 99	86	656 080	35 305	1 204	31 418	768	688 702	-	125 744
100 - 249	25	634 971	12 569	3 031	1 176	9	639 178	-	179 293
250 - 499	11	689 499	34 831	5 632	50 281	41	745 412	-	190 350
500 - 999	8	863 621	-	177	14 064	118	877 861	-	159 553
1 000 und mehr	7	2 437 119	254 860	-	2 028	-	2 439 147	-	206 148
Insgesamt	573	6 969 162	502 415	29 285	102 327	1 971	7 100 774	-	162 489
43.29.1 Dämmung gegen Kälte, Wärme, Schall und Erschütterung									
20 - 49	279	1 126 282	100 170	3 284	1 795	286	1 131 360	-	132 184
50 - 99	50	401 642	17 830	269	5 312	56	407 223	-	127 736
100 - 249	9	321 119	1 132	3 031	716	9	324 867	-	250 090
250 und mehr	12	880 690	34 706	5 632	60 191	41	946 513	-	158 016
Insgesamt	350	2 729 733	153 838	12 216	68 014	392	2 809 963	-	147 613
43.29.9 Sonstige Bauinstallation a. n. g.									
20 - 49	157	561 592	64 679	15 957	1 565	749	579 114	-	119 430
50 - 99	36	254 438	17 475	935	26 105	712	281 478	-	122 970
100 - 249	16	313 851	11 437	-	460	-	314 312	-	138 708
250 und mehr	14	3 109 548	254 985	177	6 182	118	3 115 907	-	204 188
Insgesamt	223	4 239 429	348 576	17 069	34 313	1 579	4 290 811	-	173 971
43.3 Sonstiger Ausbau									
20 - 49	2 044	6 355 833	466 921	95 344	11 698	2 472	6 462 875	-	104 750
50 - 99	334	2 484 710	140 325	20 263	12 335	766	2 517 308	-	116 812
100 - 249	60	1 106 777	74 320	1 095	1 229	272	1 109 101	-	131 957
250 und mehr	20	1 291 353	60 202	17 208	11 101	95	1 319 661	-	166 940
Insgesamt	2 458	11 238 673	741 768	133 909	36 362	3 606	11 408 945	-	114 596
43.31 Anbringen von Stuckaturen, Gipserei und Verputzerei									
20 - 49	213	676 491	63 809	6 153	1 186	467	683 830	-	105 318
50 - 99	39	328 974	36 484	124	6 823	49	335 920	-	126 096
100 und mehr	5	223 104	-	-	84	-	223 188	-	216 268
Insgesamt	257	1 228 569	100 294	6 277	8 093	515	1 242 938	-	121 988
43.32 Bautischlerei und -schlosserei									
20 - 49	488	1 599 256	79 165	44 723	2 812	138	1 646 791	-	112 095
50 - 99	67	485 402	13 842	10 500	1 721	146	497 623	-	120 228
100 und mehr	8	220 847	7 585	13 164	237	237	234 247	-	145 495
Insgesamt	563	2 305 505	100 593	68 386	4 770	521	2 378 661	-	116 373

1) Ohne Umsatzsteuer.

2) Bauhauptgewerbe: Umsatzerlöse aus eigener Nachunternehmertätigkeit.

5 Umsatz 2018

Nach Beschäftigtengrößenklassen

Beschäftigte von... bis...	Rechtliche Einheiten	Umsatz ¹⁾							Gesamtumsatz je Beschäftigten
		aus eigenen Erzeugnissen und aus industriellen/handwerklichen Dienstleistungen		aus Handelsware	aus sonstigen nichtindustriellen / nichthandwerklichen Tätigkeiten		insgesamt	darunter abgerechnete Bauleistungen	
		zusammen	darunter aus ind. / handw. Dienstleistungen		zusammen	darunter aus Wohnungsvermietung			
Anzahl	1 000 EUR							EUR	
43.33 Fußboden-, Fliesen- und Plattenlegerei, Tapeziererei									
20 - 49	381	1 427 334	133 009	23 955	3 210	944	1 454 499	-	128 751
50 und mehr	61	742 087	39 270	11 250	679	42	754 015	-	143 294
Insgesamt	442	2 169 420	172 279	35 204	3 889	986	2 208 514	-	133 372
43.34 Malerei und Glaserei									
20 - 49	894	2 337 675	169 204	20 319	4 056	795	2 362 051	-	87 022
50 - 99	159	984 043	43 328	2 179	2 640	464	988 862	-	97 262
100 und mehr	51	1 316 980	88 083	1 262	11 577	112	1 329 819	-	125 799
Insgesamt	1 104	4 638 699	300 615	23 759	18 273	1 371	4 680 732	-	97 758
43.34.1 Maler- und Lackierergewerbe									
20 - 49	840	2 180 835	145 506	12 125	3 878	795	2 196 838	-	86 016
50 - 99	152	928 590	36 469	2 008	2 640	464	933 237	-	96 160
100 und mehr	51	1 316 980	88 083	1 262	11 577	112	1 329 819	-	125 799
Insgesamt	1 043	4 426 405	270 057	15 395	18 095	1 371	4 459 895	-	97 344
43.34.2 Glasergewerbe									
20 - 49	54	156 840	23 699	8 194	178	-	165 212	-	103 064
50 und mehr	7	55 453	6 859	171	0	-	55 625	-	120 400
Insgesamt	61	212 294	30 558	8 365	178	-	220 837	-	106 943
43.39 Sonstiger Ausbau a. n. g.									
20 - 49	68	315 077	21 734	194	434	128	315 705	-	152 220
50 - 99	17	258 969	26 041	73	882	84	259 924	-	214 636
100 und mehr	7	322 434	20 213	16	21	-	322 471	-	267 833
Insgesamt	92	896 480	67 988	283	1 337	212	898 100	-	200 067
43.9 Sonstige spezialisierte Bautätigkeiten									
20 - 49	1 816	6 439 336	434 318	32 389	9 452	1 112	6 481 177	6 405 561	120 408
50 - 99	343	3 231 725	282 706	15 779	29 062	753	3 276 566	3 199 244	143 936
100 - 249	101	2 164 149	117 111	33 007	6 842	465	2 203 998	2 127 737	154 190
250 - 499	21	1 243 371	186 919	17 341	6 328	1 096	1 267 040	1 203 569	172 457
500 und mehr	9	2 152 173	87 239	331	110 677	8	2 263 181	2 147 221	199 048
Insgesamt	2 290	15 230 755	1 108 292	98 847	162 360	3 434	15 491 962	15 083 332	141 347
43.91 Dachdeckerei und Zimmerei									
20 - 49	1 031	3 651 602	158 537	17 031	4 339	567	3 672 972	3 641 537	122 388
50 - 99	109	955 604	54 439	2 770	1 729	306	960 103	933 743	138 563
100 und mehr	19	626 815	22 011	537	745	277	628 097	621 802	195 852
Insgesamt	1 159	5 234 022	234 987	20 338	6 813	1 149	5 261 173	5 197 082	131 048
43.91.1 Dachdeckerei und Bauspenglerei									
20 - 49	660	2 353 290	103 361	6 088	1 806	430	2 361 183	2 351 464	122 998
50 - 99	71	586 703	32 931	128	499	2	587 329	573 925	129 254
100 und mehr	11	275 381	20 995	206	457	-	276 044	275 355	187 913
Insgesamt	742	3 215 374	157 287	6 421	2 761	432	3 224 557	3 200 744	127 908
43.91.2 Zimmerei und Ingenieurholzbau									
20 - 49	371	1 298 312	55 176	10 943	2 533	137	1 311 789	1 290 072	121 305
50 - 99	38	368 901	21 509	2 643	1 230	304	372 774	359 818	156 299
100 und mehr	8	351 434	1 016	331	288	277	352 053	346 447	202 562
Insgesamt	417	2 018 647	77 700	13 917	4 052	717	2 036 616	1 996 338	136 347

1) Ohne Umsatzsteuer.

2) Bauhauptgewerbe: Umsatzerlöse aus eigener Nachunternehmertätigkeit.

5 Umsatz 2018

Nach Beschäftigtengrößenklassen

Beschäftigte von... bis...	Rechtliche Einheiten	Umsatz ¹⁾							Gesamtumsatz je Beschäftigten	
		aus eigenen Erzeugnissen und aus industriellen/handwerklichen Dienstleistungen		aus Handelsware	aus sonstigen nichtindustriellen / nichthandwerklichen Tätigkeiten		insgesamt	darunter abgerechnete Bauleistungen		
		zusammen	darunter aus ind. / handw. Dienstleistungen		zusammen	darunter aus Wohnungsvermietung				
Anzahl	1 000 EUR							EUR		
43.99 Sonstige spezialisierte Bautätigkeiten a. n. g.										
20 - 49	785	2 787 734	275 781	15 358	5 113	546	2 808 205	2 764 024	117 913	
50 - 99	234	2 276 121	228 267	13 009	27 333	447	2 316 463	2 265 501	146 288	
100 - 249	84	1 734 080	95 629	32 802	6 104	196	1 772 986	1 697 729	146 929	
250 - 499	20	1 151 950	186 919	17 341	6 328	1 096	1 175 618	1 112 148	169 912	
500 und mehr	8	2 046 848	86 710	-	110 669	-	2 157 517	2 046 848	199 438	
Insgesamt	1 131	9 996 733	873 305	78 509	155 548	2 285	10 230 789	9 886 250	147 301	
43.99.1 Gerüstbau										
20 - 49	210	579 393	45 784	4 113	816	108	584 322	571 922	94 048	
50 - 99	49	354 467	11 930	255	2 076	105	356 799	354 017	115 469	
100 und mehr	25	542 256	27 112	7 996	4 916	354	555 168	526 807	86 529	
Insgesamt	284	1 476 116	84 827	12 365	7 809	567	1 496 289	1 452 747	95 190	
43.99.2 Schornstein-, Feuerungs- und Industrieofenbau										
20 - 49	23	78 821	11 556	4 906	158	81	83 884	77 714	121 925	
50 - 99	12	107 616	14 053	2 628	466	-	110 710	107 616	143 593	
100 und mehr	5	198 850	14 342	11 197	973	-	211 020	197 187	217 996	
Insgesamt	40	385 287	39 950	18 730	1 597	81	405 615	382 517	167 126	
43.99.9 Baugewerbe a. n. g.										
20 - 49	552	2 129 520	218 441	6 339	4 139	356	2 139 999	2 114 388	126 515	
50 - 99	173	1 814 037	202 283	10 126	24 790	342	1 848 953	1 803 868	154 414	
100 - 249	63	1 397 836	83 908	30 614	3 866	196	1 432 317	1 366 579	157 953	
250 und mehr	19	2 793 936	243 895	335	113 345	743	2 907 616	2 766 151	217 766	
Insgesamt	807	8 135 330	748 528	47 414	146 141	1 636	8 328 885	8 050 986	162 328	

Nachrichtlich:

41.2 / 42 / 43.1 / 43.9 Bauhauptgewerbe

(Bau von Gebäuden, Bau von Straßen und Bahnverkehrsstrecken, Leitungstiefbau und Kläranlagenbau, Sonstiger Tiefbau, Abbrucharbeiten und vorbereitende Baustellenarbeiten, Sonstige spezialisierte Bautätigkeiten)

20 - 49	5 512	23 550 432	1 387 033	73 652	75 283	7 763	23 699 366	23 406 086	140 012
50 - 99	1 603	17 822 777	870 643	44 540	99 638	10 483	17 966 955	17 654 642	166 385
100 - 249	647	17 257 597	1 106 123	66 068	134 472	17 967	17 458 137	16 929 163	186 149
250 - 499	128	9 925 427	569 317	56 416	54 370	9 707	10 036 213	9 795 056	228 714
500 - 999	46	8 702 383	257 695	2 162	189 512	1 945	8 894 057	8 578 182	291 771
1 000 und mehr	17	11 282 040	264 893	18 723	99 957	2 348	11 400 719	10 948 097	277 586
Insgesamt	7 953	88 540 655	4 455 704	261 560	653 232	50 214	89 455 448	87 311 226	183 886

43.2 / 43.3 Ausbaugewerbe

(Bauinstallation, Sonstiger Ausbau)

20 - 49	6 564	21 793 017	1 471 732	289 816	108 564	11 280	22 191 397	-	110 812
50 - 99	1 380	11 087 035	824 581	103 259	124 898	4 247	11 315 192	-	124 270
100 - 249	381	7 385 223	552 475	36 325	29 922	1 637	7 451 469	-	136 847
250 - 499	81	4 439 246	536 637	34 119	72 498	698	4 545 863	-	171 853
500 - 999	23	2 238 090	66 773	53 567	19 011	222	2 310 668	-	147 581
1 000 und mehr	12	3 978 481	318 551	32	39 836	528	4 018 348	-	185 169
Insgesamt	8 441	50 921 090	3 770 749	517 118	394 730	18 612	51 832 938	-	126 553

1) Ohne Umsatzsteuer.

2) Bauhauptgewerbe: Umsatzerlöse aus eigener Nachunternehmertätigkeit.

6 Lagerbestände 2018
Nach Beschäftigtengrößenklassen

Beschäftigte von... bis...	Lagerbestände ¹⁾								
	an Roh-, Hilfs- und Betriebsstoffen			an unfertigen und fertigen Erzeugnissen aus eigener Produktion			an Handelsware		
	Anfang	Ende	Zu- (+) bzw. Ab- nahme (-)	Anfang	Ende	Zu- (+) bzw. Ab- nahme (-)	Anfang	Ende	Zu- (+) bzw. Ab- nahme (-)
	des Geschäftsjahres			des Geschäftsjahres			des Geschäftsjahres		
1 000 EUR		%	1 000 EUR		%	1 000 EUR		%	
F (41/42/43) Baugewerbe									
20 - 49	1 223 121	1 224 810	+ 0,1	10 428 896	11 913 890	+ 14,2	40 930	45 201	+ 10,4
50 - 99	554 236	664 096	+ 19,8	9 904 575	11 074 575	+ 11,8	21 943	22 288	+ 1,6
100 - 249	354 083	484 053	+ 36,7	10 849 584	12 616 753	+ 16,3	12 786	18 175	+ 42,1
250 - 499	221 979	296 187	+ 33,4	7 965 533	8 745 202	+ 9,8	4 707	3 539	- 24,8
500 - 999	104 401	111 076	+ 6,4	7 000 893	7 501 381	+ 7,1	6 337	6 846	+ 8,0
1 000 und mehr	175 740	180 149	+ 2,5	7 471 114	9 410 657	+ 26,0	61	513	+ 747,0
Insgesamt	2 633 558	2 960 372	+ 12,4	53 620 596	61 262 459	+ 14,3	86 764	96 560	+ 11,3
41 Hochbau									
20 - 49	208 961	187 300	- 10,4	4 679 814	5 321 096	+ 13,7	4 882	6 504	+ 33,2
50 - 99	65 511	79 396	+ 21,2	4 455 500	5 020 904	+ 12,7	984	982	- 0,2
100 - 249	79 889	189 614	+ 137,3	4 313 850	5 150 755	+ 19,4	1 538	1 533	- 0,4
250 - 499	28 824	30 941	+ 7,3	3 503 522	4 328 658	+ 23,6	153	153	-
500 - 999	19 410	30 357	+ 56,4	3 610 459	4 047 688	+ 12,1	339	344	+ 1,5
1 000 und mehr	12 279	19 846	+ 61,6	2 572 020	3 784 566	+ 47,1	61	61	-
Insgesamt	414 874	537 455	+ 29,5	23 135 166	27 653 668	+ 19,5	7 957	9 577	+ 20,4
41.1 Erschließung von Grundstücken; Bauträger									
20 - 49	104 345	73 947	- 29,1	1 129 649	1 299 115	+ 15,0	4 295	5 991	+ 39,5
50 - 99	4 763	6 910	+ 45,1	926 551	966 626	+ 4,3	8	7	- 10,3
100 und mehr	45 766	154 658	+ 237,9	1 687 090	2 046 591	+ 21,3	32	40	+ 24,7
Insgesamt	154 875	235 514	+ 52,1	3 743 290	4 312 333	+ 15,2	4 335	6 038	+ 39,3
41.10.3 Bauträger für Wohngebäude									
20 - 49	103 971	73 585	- 29,2	1 012 576	1 135 136	+ 12,1	4 071	5 745	+ 41,1
50 und mehr	36 326	148 588	+ 309,0	2 316 377	2 692 364	+ 16,2	40	47	+ 17,6
Insgesamt	140 298	222 173	+ 58,4	3 328 953	3 827 500	+ 15,0	4 111	5 792	+ 40,9
41.2 Bau von Gebäuden									
20 - 49	104 616	113 353	+ 8,4	3 550 165	4 021 981	+ 13,3	588	514	- 12,6
50 - 99	60 748	72 487	+ 19,3	3 528 949	4 054 278	+ 14,9	975	975	- 0,1
100 - 249	48 168	47 771	- 0,8	3 602 899	4 377 492	+ 21,5	1 506	1 493	- 0,9
250 - 499	14 779	18 127	+ 22,7	2 527 384	3 055 330	+ 20,9	153	153	-
500 - 999	19 410	30 357	+ 56,4	3 610 459	4 047 688	+ 12,1	339	344	+ 1,5
1 000 und mehr	12 279	19 846	+ 61,6	2 572 020	3 784 566	+ 47,1	61	61	-
Insgesamt	259 999	301 941	+ 16,1	19 391 876	23 341 335	+ 20,4	3 622	3 539	- 2,3
41.20.1 Bau von Gebäuden (ohne Fertigteilbau)									
20 - 49	100 435	106 147	+ 5,7	3 481 224	3 940 905	+ 13,2	588	514	- 12,6
50 - 99	45 829	48 809	+ 6,5	3 421 810	3 957 657	+ 15,7	975	975	- 0,1
100 - 249	46 039	45 443	- 1,3	3 529 585	4 296 652	+ 21,7	1 506	1 493	- 0,9
250 - 499	12 383	13 870	+ 12,0	2 332 711	2 843 536	+ 21,9	153	153	-
500 und mehr	21 364	37 324	+ 74,7	6 126 215	7 744 528	+ 26,4	303	309	+ 1,7
Insgesamt	226 050	251 594	+ 11,3	18 891 546	22 783 278	+ 20,6	3 526	3 443	- 2,4
41.20.2 Errichtung von Fertigteilbauten									
20 - 49	4 181	7 207	+ 72,4	68 941	81 076	+ 17,6	-	-	-
50 - 99	14 919	23 677	+ 58,7	107 139	96 621	- 9,8	-	-	-
100 und mehr	14 849	19 463	+ 31,1	324 251	380 360	+ 17,3	96	96	-
Insgesamt	33 949	50 347	+ 48,3	500 331	558 057	+ 11,5	96	96	-
42 Tiefbau									
20 - 49	127 018	129 896	+ 2,3	1 323 408	1 528 463	+ 15,5	3 209	2 993	- 6,7
50 - 99	50 437	57 754	+ 14,5	1 947 685	2 119 351	+ 8,8	405	348	- 14,0
100 - 249	70 309	94 178	+ 33,9	3 517 692	4 022 446	+ 14,3	1 805	1 480	- 18,0
250 - 499	89 692	108 487	+ 21,0	2 578 775	2 476 735	- 4,0	3 368	2 200	- 34,7
500 - 999	22 893	19 135	- 16,4	2 654 716	2 655 696	+ 0,0	-	-	-
1 000 und mehr	46 290	42 132	- 9,0	2 751 733	3 021 370	+ 9,8	-	452	-
Insgesamt	406 639	451 583	+ 11,1	14 774 009	15 824 062	+ 7,1	8 787	7 473	- 15,0

1) Ohne Umsatzsteuer.

6 Lagerbestände 2018
Nach Beschäftigtengrößenklassen

Beschäftigte von... bis...	Lagerbestände ¹⁾								
	an Roh-, Hilfs- und Betriebsstoffen			an unfertigen und fertigen Erzeugnissen aus eigener Produktion			an Handelsware		
	Anfang	Ende	Zu- (+) bzw. Ab- nahme (-)	Anfang	Ende	Zu- (+) bzw. Ab- nahme (-)	Anfang	Ende	Zu- (+) bzw. Ab- nahme (-)
	des Geschäftsjahres			des Geschäftsjahres			des Geschäftsjahres		
1 000 EUR		%	1 000 EUR		%	1 000 EUR		%	
42.1 Bau von Straßen und Bahnverkehrsstrecken									
20 - 49	56 610	55 440	- 2,1	470 747	530 133	+ 12,6	1 842	1 811	- 1,7
50 - 99	24 871	26 189	+ 5,3	1 032 181	1 087 519	+ 5,4	86	95	+ 10,5
100 - 249	41 222	55 658	+ 35,0	2 033 259	2 323 829	+ 14,3	1 790	1 467	- 18,0
250 - 499	16 182	17 434	+ 7,7	1 710 950	1 446 026	- 15,5	3 166	1 960	- 38,1
500 und mehr	34 252	36 661	+ 7,0	3 779 836	4 039 044	+ 6,9	-	452	-
Insgesamt	173 137	191 383	+ 10,5	9 026 973	9 426 551	+ 4,4	6 883	5 785	- 16,0
42.11 Bau von Straßen									
20 - 49	53 093	49 571	- 6,6	386 484	438 066	+ 13,3	1 842	1 811	- 1,7
50 - 99	22 633	22 761	+ 0,6	698 919	722 615	+ 3,4	86	95	+ 10,5
100 - 249	34 611	49 465	+ 42,9	1 400 890	1 619 789	+ 15,6	1 457	727	- 50,1
250 - 499	15 488	16 524	+ 6,7	871 574	963 828	+ 10,6	3 166	1 960	- 38,1
500 und mehr	20 504	22 533	+ 9,9	1 897 324	2 132 049	+ 12,4	-	452	-
Insgesamt	146 328	160 855	+ 9,9	5 255 191	5 876 346	+ 11,8	6 550	5 044	- 23,0
42.12 Bau von Bahnverkehrsstrecken									
20 - 49	3 509	5 833	+ 66,2	26 044	33 445	+ 28,4	-	-	-
50 - 99	1 525	2 833	+ 85,8	124 010	137 769	+ 11,1	-	-	-
100 und mehr	16 049	16 547	+ 3,1	1 033 719	1 186 484	+ 14,8	333	740	+ 122,2
Insgesamt	21 083	25 214	+ 19,6	1 183 773	1 357 697	+ 14,7	333	740	+ 122,2
42.13 Brücken- und Tunnelbau									
20 - 49	8	36	+ 332,8	58 219	58 622	+ 0,7	-	-	-
50 - 99	713	595	- 16,6	209 252	227 135	+ 8,5	-	-	-
100 und mehr	5 004	4 683	- 6,4	2 320 537	1 906 750	- 17,8	-	-	-
Insgesamt	5 725	5 314	- 7,2	2 588 009	2 192 507	- 15,3	-	-	-
42.2 Leitungstiefbau und Kläranlagenbau									
20 - 49	47 862	48 099	+ 0,5	419 858	451 898	+ 7,6	4	6	+ 33,3
50 - 99	16 061	22 054	+ 37,3	531 073	612 841	+ 15,4	104	114	+ 9,2
100 - 249	17 804	25 403	+ 42,7	579 848	634 714	+ 9,5	15	12	- 17,5
250 und mehr	63 756	79 153	+ 24,2	1 369 705	1 488 514	+ 8,7	70	74	+ 6,1
Insgesamt	145 482	174 709	+ 20,1	2 900 484	3 187 966	+ 9,9	194	206	+ 6,5
42.21 Rohrleitungstiefbau, Brunnenbau und Kläranlagenbau									
20 - 49	35 875	32 214	- 10,2	375 242	399 112	+ 6,4	-	-	-
50 - 99	11 663	16 838	+ 44,4	492 402	567 471	+ 15,2	104	114	+ 9,2
100 - 249	11 148	20 573	+ 84,5	390 457	440 735	+ 12,9	-	-	-
250 und mehr	62 710	71 727	+ 14,4	1 215 306	1 338 144	+ 10,1	70	74	+ 6,1
Insgesamt	121 397	141 351	+ 16,4	2 473 408	2 745 462	+ 11,0	174	188	+ 7,9
42.22 Kabelnetzleitungstiefbau									
20 - 49	11 987	15 885	+ 32,5	44 616	52 786	+ 18,3	4	6	+ 33,3
50 - 99	4 398	5 216	+ 18,6	38 671	45 370	+ 17,3	-	-	-
100 und mehr	7 701	12 257	+ 59,2	343 789	344 348	+ 0,2	15	12	- 17,5
Insgesamt	24 085	33 358	+ 38,5	427 077	442 504	+ 3,6	20	18	- 5,9
42.9 Sonstiger Tiefbau									
20 - 49	22 545	26 357	+ 16,9	432 802	546 433	+ 26,3	1 362	1 176	- 13,7
50 - 99	9 505	9 511	+ 0,1	384 430	418 991	+ 9,0	215	140	- 35,0
100 - 249	11 284	13 117	+ 16,2	904 586	1 063 904	+ 17,6	-	-	-
250 und mehr	44 686	36 506	- 18,3	1 124 733	1 180 217	+ 4,9	133	166	+ 25,3
Insgesamt	88 020	85 490	- 2,9	2 846 551	3 209 545	+ 12,8	1 710	1 482	- 13,3
42.91 Wasserbau									
20 - 49	987	1 124	+ 13,9	17 154	28 489	+ 66,1	-	-	-
50 und mehr	3 061	3 237	+ 5,7	222 065	207 704	- 6,5	-	-	-
Insgesamt	4 048	4 361	+ 7,7	239 219	236 193	- 1,3	-	-	-

1) Ohne Umsatzsteuer.

6 Lagerbestände 2018
Nach Beschäftigtengrößenklassen

Beschäftigte von... bis...	Lagerbestände ¹⁾								
	an Roh-, Hilfs- und Betriebsstoffen			an unfertigen und fertigen Erzeugnissen aus eigener Produktion			an Handelsware		
	Anfang	Ende	Zu- (+) bzw. Ab- nahme (-)	Anfang	Ende	Zu- (+) bzw. Ab- nahme (-)	Anfang	Ende	Zu- (+) bzw. Ab- nahme (-)
	des Geschäftsjahres			des Geschäftsjahres			des Geschäftsjahres		
1 000 EUR		%	1 000 EUR		%	1 000 EUR		%	
42.99 Sonstiger Tiefbau a. n. g.									
20 - 49	21 558	25 233	+ 17,0	415 649	517 944	+ 24,6	1 362	1 176	- 13,7
50 - 99	9 063	8 710	- 3,9	352 920	400 713	+ 13,5	215	140	- 35,0
100 und mehr	53 351	47 187	- 11,6	1 838 764	2 054 695	+ 11,7	133	166	+ 25,3
Insgesamt	83 972	81 130	- 3,4	2 607 332	2 973 352	+ 14,0	1 710	1 482	- 13,3
43 Vorbereitende Baustellenarbeiten, Bauinstallation und sonstiges Ausbaugewerbe									
20 - 49	887 142	907 614	+ 2,3	4 425 674	5 064 331	+ 14,4	32 839	35 704	+ 8,7
50 - 99	438 288	526 946	+ 20,2	3 501 390	3 934 319	+ 12,4	20 554	20 958	+ 2,0
100 - 249	203 884	200 261	- 1,8	3 018 041	3 443 552	+ 14,1	9 443	15 162	+ 60,6
250 - 499	103 463	156 759	+ 51,5	1 883 236	1 939 809	+ 3,0	1 186	1 185	- 0,1
500 - 999	62 098	61 583	- 0,8	735 718	797 997	+ 8,5	5 998	6 501	+ 8,4
1 000 und mehr	117 171	118 171	+ 0,9	2 147 361	2 604 721	+ 21,3	-	-	-
Insgesamt	1 812 045	1 971 335	+ 8,8	15 711 420	17 784 729	+ 13,2	70 020	79 510	+ 13,6
43.1 Abbrucharbeiten und vorbereitende Baustellenarbeiten									
20 - 49	12 121	14 882	+ 22,8	217 605	231 677	+ 6,5	139	58	- 58,1
50 - 99	17 089	15 416	- 9,8	239 505	265 797	+ 11,0	130	172	+ 32,2
100 und mehr	27 497	28 504	+ 3,7	294 449	332 969	+ 13,1	1 725	2 041	+ 18,4
Insgesamt	56 707	58 802	+ 3,7	751 559	830 444	+ 10,5	1 994	2 272	+ 13,9
43.11 Abbrucharbeiten									
20 - 49	6 037	7 885	+ 30,6	131 785	126 783	- 3,8	103	21	- 79,5
50 und mehr	4 551	3 794	- 16,6	260 587	319 521	+ 22,6	94	262	+ 177,4
Insgesamt	10 588	11 679	+ 10,3	392 372	446 304	+ 13,7	197	283	+ 43,4
43.12 Vorbereitende Baustellenarbeiten									
20 - 49	5 712	6 658	+ 16,6	84 121	100 427	+ 19,4	36	37	+ 2,6
50 - 99	13 392	12 824	- 4,2	104 732	113 206	+ 8,1	78	112	+ 44,1
100 und mehr	21 715	22 694	+ 4,5	137 776	117 991	- 14,4	1 630	1 780	+ 9,2
Insgesamt	40 819	42 177	+ 3,3	326 628	331 625	+ 1,5	1 745	1 929	+ 10,6
43.13 Test- und Suchbohrung									
20 - 49	371	338	- 8,9	1 700	4 467	+ 162,8	-	-	-
50 und mehr	4 929	4 607	- 6,5	30 860	48 047	+ 55,7	52	60	+ 14,4
Insgesamt	5 300	4 945	- 6,7	32 560	52 514	+ 61,3	52	60	+ 14,4
43.2 Bauinstallation									
20 - 49	532 260	536 135	+ 0,7	2 225 379	2 634 861	+ 18,4	20 947	22 534	+ 7,6
50 - 99	315 649	393 225	+ 24,6	1 870 638	2 218 788	+ 18,6	15 533	15 688	+ 1,0
100 - 249	136 066	130 094	- 4,4	1 707 274	1 911 002	+ 11,9	1 670	2 853	+ 70,8
250 - 499	73 765	125 069	+ 69,6	1 296 760	1 363 670	+ 5,2	1 186	1 185	- 0,1
500 - 999	43 491	43 344	- 0,3	494 461	537 095	+ 8,6	5 989	6 493	+ 8,4
1 000 und mehr	112 070	112 643	+ 0,5	642 992	751 128	+ 16,8	-	-	-
Insgesamt	1 213 300	1 340 510	+ 10,5	8 237 505	9 416 545	+ 14,3	45 325	48 753	+ 7,6
43.21 Elektroinstallation									
20 - 49	173 336	162 022	- 6,5	780 541	956 727	+ 22,6	10 193	10 117	- 0,7
50 - 99	103 161	126 557	+ 22,7	719 841	855 805	+ 18,9	10 538	10 315	- 2,1
100 - 249	88 161	77 838	- 11,7	794 758	898 461	+ 13,0	1 368	2 578	+ 88,4
250 - 499	35 284	83 293	+ 136,1	783 938	816 076	+ 4,1	487	504	+ 3,5
500 und mehr	7 374	6 963	- 5,6	286 779	356 042	+ 24,2	5 989	6 493	+ 8,4
Insgesamt	407 316	456 673	+ 12,1	3 365 857	3 883 111	+ 15,4	28 575	30 005	+ 5,0
43.22 Gas-, Wasser-, Heizungs- sowie Lüftungs- und Klimainstallation									
20 - 49	326 084	337 935	+ 3,6	1 241 824	1 437 266	+ 15,7	9 521	10 065	+ 5,7
50 - 99	198 179	252 472	+ 27,4	1 049 096	1 249 440	+ 19,1	4 994	5 373	+ 7,6
100 - 249	35 909	37 088	+ 3,3	761 771	839 188	+ 10,2	302	275	- 8,8
250 - 499	33 796	36 649	+ 8,4	300 017	353 510	+ 17,8	344	389	+ 12,9
500 und mehr	14 090	15 120	+ 7,3	314 102	365 943	+ 16,5	-	-	-
Insgesamt	608 058	679 263	+ 11,7	3 666 810	4 245 346	+ 15,8	15 161	16 102	+ 6,2

1) Ohne Umsatzsteuer.

6 Lagerbestände 2018
Nach Beschäftigtengrößenklassen

Beschäftigte von... bis...	Lagerbestände ¹⁾								
	an Roh-, Hilfs- und Betriebsstoffen			an unfertigen und fertigen Erzeugnissen aus eigener Produktion			an Handelsware		
	Anfang	Ende	Zu- (+) bzw. Ab- nahme (-)	Anfang	Ende	Zu- (+) bzw. Ab- nahme (-)	Anfang	Ende	Zu- (+) bzw. Ab- nahme (-)
	des Geschäftsjahres			des Geschäftsjahres			des Geschäftsjahres		
1 000 EUR		%	1 000 EUR		%	1 000 EUR		%	
43.29 Sonstige Bauinstallation									
20 - 49	32 839	36 178	+ 10,2	203 015	240 868	+ 18,6	1 234	2 353	+ 90,7
50 - 99	14 309	14 196	- 0,8	101 701	113 544	+ 11,6	-	-	-
100 - 249	11 996	15 168	+ 26,4	150 745	173 354	+ 15,0	-	-	-
250 - 499	4 684	5 127	+ 9,4	212 805	194 084	- 8,8	355	293	- 17,4
500 - 999	26 692	26 099	- 2,2	171 533	154 574	- 9,9	-	-	-
1 000 und mehr	107 406	107 806	+ 0,4	365 040	411 663	+ 12,8	-	-	-
Insgesamt	197 926	204 575	+ 3,4	1 204 838	1 288 088	+ 6,9	1 589	2 646	+ 66,5
43.29.1 Dämmung gegen Kälte, Wärme, Schall und Erschütterung									
20 - 49	18 880	22 207	+ 17,6	176 012	201 030	+ 14,2	4	6	+ 29,7
50 - 99	4 894	4 389	- 10,3	92 308	103 560	+ 12,2	-	-	-
100 - 249	8 183	11 230	+ 37,2	69 830	99 094	+ 41,9	-	-	-
250 und mehr	5 619	5 767	+ 2,6	242 589	238 064	- 1,9	355	293	- 17,4
Insgesamt	37 576	43 593	+ 16,0	580 739	641 748	+ 10,5	359	299	- 16,9
43.29.9 Sonstige Bauinstallation a. n. g.									
20 - 49	13 960	13 971	+ 0,1	27 003	39 838	+ 47,5	1 229	2 347	+ 90,9
50 - 99	9 415	9 807	+ 4,2	9 392	9 984	+ 6,3	-	-	-
100 - 249	3 813	3 939	+ 3,3	80 914	74 260	- 8,2	-	-	-
250 und mehr	133 162	133 265	+ 0,1	506 788	522 258	+ 3,1	-	-	-
Insgesamt	160 350	160 982	+ 0,4	624 098	646 339	+ 3,6	1 229	2 347	+ 90,9
43.3 Sonstiger Ausbau									
20 - 49	158 732	160 847	+ 1,3	749 055	837 096	+ 11,8	8 908	10 306	+ 15,7
50 - 99	52 831	59 422	+ 12,5	489 290	521 276	+ 6,5	4 651	4 967	+ 6,8
100 - 249	14 086	16 840	+ 19,5	192 626	225 727	+ 17,2	132	223	+ 68,8
250 und mehr	11 959	11 401	- 4,7	222 814	231 524	+ 3,9	9	9	- 3,4
Insgesamt	237 608	248 509	+ 4,6	1 653 785	1 815 623	+ 9,8	13 700	15 504	+ 13,2
43.31 Anbringen von Stuckaturen, Gipserei und Verputzerei									
20 - 49	6 243	5 529	- 11,4	118 886	133 168	+ 12,0	1 209	1 191	- 1,5
50 - 99	11 972	10 484	- 12,4	79 037	87 728	+ 11,0	15	55	+ 261,8
100 und mehr	1 645	1 337	- 18,7	138 946	129 333	- 6,9	-	-	-
Insgesamt	19 860	17 350	- 12,6	336 870	350 229	+ 4,0	1 225	1 246	+ 1,8
43.32 Bautischlerei und -schlosserei									
20 - 49	55 111	56 687	+ 2,9	193 252	216 215	+ 11,9	4 154	5 753	+ 38,5
50 - 99	8 819	10 130	+ 14,9	80 425	80 193	- 0,3	2 922	3 158	+ 8,1
100 und mehr	6 779	6 859	+ 1,2	27 189	28 497	+ 4,8	-	-	-
Insgesamt	70 710	73 676	+ 4,2	300 866	324 905	+ 8,0	7 076	8 911	+ 25,9
43.33 Fußboden-, Fliesen- und Plattenlegerei, Tapeziererei									
20 - 49	47 229	48 423	+ 2,5	139 692	168 540	+ 20,7	1 133	1 041	- 8,1
50 und mehr	15 557	16 370	+ 5,2	163 894	179 034	+ 9,2	1 644	1 749	+ 6,4
Insgesamt	62 786	64 793	+ 3,2	303 586	347 574	+ 14,5	2 777	2 791	+ 0,5
43.34 Malerei und Glaserei									
20 - 49	40 085	41 000	+ 2,3	232 566	284 076	+ 22,1	2 412	2 321	- 3,8
50 - 99	16 925	22 258	+ 31,5	148 728	179 563	+ 20,7	104	74	- 29,4
100 und mehr	10 347	12 761	+ 23,3	113 990	136 706	+ 19,9	107	162	+ 51,5
Insgesamt	67 357	76 019	+ 12,9	495 284	600 345	+ 21,2	2 623	2 557	- 2,5
43.34.1 Maler- und Lackierergewerbe									
20 - 49	34 023	35 241	+ 3,6	215 685	263 451	+ 22,1	2 038	1 918	- 5,9
50 - 99	13 346	17 379	+ 30,2	139 432	164 450	+ 17,9	104	74	- 29,4
100 und mehr	10 347	12 761	+ 23,3	113 990	136 706	+ 19,9	107	162	+ 51,5
Insgesamt	57 716	65 380	+ 13,3	469 107	564 607	+ 20,4	2 249	2 154	- 4,2
43.34.2 Glasergewerbe									
20 - 49	6 062	5 760	- 5,0	16 881	20 626	+ 22,2	375	403	+ 7,6
50 und mehr	3 579	4 879	+ 36,3	9 296	15 112	+ 62,6	-	-	-
Insgesamt	9 642	10 639	+ 10,3	26 177	35 738	+ 36,5	375	403	+ 7,6

1) Ohne Umsatzsteuer.

6 Lagerbestände 2018
Nach Beschäftigtengrößenklassen

Beschäftigte von... bis...	Lagerbestände ¹⁾								
	an Roh-, Hilfs- und Betriebsstoffen			an unfertigen und fertigen Erzeugnissen aus eigener Produktion			an Handelsware		
	Anfang	Ende	Zu- (+) bzw. Ab- nahme (-)	Anfang	Ende	Zu- (+) bzw. Ab- nahme (-)	Anfang	Ende	Zu- (+) bzw. Ab- nahme (-)
	des Geschäftsjahres			des Geschäftsjahres			des Geschäftsjahres		
1 000 EUR		%	1 000 EUR		%	1 000 EUR		%	
43.39 Sonstiger Ausbau a. n. g.									
20 - 49	10 063	9 206	- 8,5	64 659	35 097	- 45,7	-	-	-
50 - 99	4 516	5 306	+ 17,5	96 145	92 047	- 4,3	-	-	-
100 und mehr	2 315	2 158	- 6,8	56 376	65 428	+ 16,1	-	-	-
Insgesamt	16 895	16 671	- 1,3	217 180	192 571	- 11,3	-	-	-
43.9 Sonstige spezialisierte Bautätigkeiten									
20 - 49	184 030	195 751	+ 6,4	1 233 635	1 360 697	+ 10,3	2 844	2 806	- 1,4
50 - 99	52 719	58 883	+ 11,7	901 957	928 458	+ 2,9	240	131	- 45,6
100 - 249	41 424	40 929	- 1,2	824 973	974 450	+ 18,1	5 916	10 045	+ 69,8
250 - 499	14 597	15 624	+ 7,0	392 143	383 093	- 2,3	-	-	-
500 und mehr	11 660	12 325	+ 5,7	1 715 863	2 075 420	+ 21,0	-	-	-
Insgesamt	304 430	323 513	+ 6,3	5 068 571	5 722 118	+ 12,9	9 001	12 981	+ 44,2
43.91 Dachdeckerei und Zimmerei									
20 - 49	104 107	111 478	+ 7,1	803 267	898 969	+ 11,9	743	714	- 3,9
50 - 99	27 236	30 532	+ 12,1	283 303	322 592	+ 13,9	106	103	- 2,9
100 und mehr	13 175	13 597	+ 3,2	189 992	229 409	+ 20,7	-	-	-
Insgesamt	144 518	155 607	+ 7,7	1 276 563	1 450 970	+ 13,7	849	817	- 3,7
43.91.1 Dachdeckerei und Bauspenglerei									
20 - 49	59 048	55 965	- 5,2	485 885	549 131	+ 13,0	247	397	+ 60,9
50 - 99	20 802	23 691	+ 13,9	191 045	216 893	+ 13,5	16	20	+ 28,0
100 und mehr	6 069	6 436	+ 6,1	120 866	157 409	+ 30,2	-	-	-
Insgesamt	85 918	86 092	+ 0,2	797 796	923 434	+ 15,7	262	417	+ 58,9
43.91.2 Zimmerei und Ingenieurholzbau									
20 - 49	45 059	55 513	+ 23,2	317 383	349 837	+ 10,2	496	317	- 36,0
50 - 99	6 434	6 841	+ 6,3	92 258	105 699	+ 14,6	91	83	- 8,2
100 und mehr	7 106	7 161	+ 0,8	69 126	72 000	+ 4,2	-	-	-
Insgesamt	58 599	69 515	+ 18,6	478 767	527 536	+ 10,2	587	401	- 31,7
43.99 Sonstige spezialisierte Bautätigkeiten a. n. g.									
20 - 49	79 923	84 273	+ 5,4	430 368	461 728	+ 7,3	2 102	2 092	- 0,5
50 - 99	25 484	28 351	+ 11,3	618 654	605 866	- 2,1	134	28	- 79,2
100 - 249	31 688	30 734	- 3,0	643 760	753 371	+ 17,0	5 916	10 045	+ 69,8
250 - 499	13 759	14 764	+ 7,3	392 143	380 862	- 2,9	-	-	-
500 und mehr	9 059	9 783	+ 8,0	1 707 084	2 069 320	+ 21,2	-	-	-
Insgesamt	159 912	167 906	+ 5,0	3 792 009	4 271 148	+ 12,6	8 152	12 164	+ 49,2
43.99.1 Gerüstbau									
20 - 49	8 460	9 618	+ 13,7	51 974	69 298	+ 33,3	89	118	+ 31,8
50 - 99	432	326	- 24,4	47 168	50 509	+ 7,1	18	12	- 33,3
100 und mehr	1 129	957	- 15,2	117 543	139 986	+ 19,1	709	729	+ 2,8
Insgesamt	10 021	10 901	+ 8,8	216 685	259 792	+ 19,9	816	859	+ 5,2
43.99.2 Schornstein-, Feuerungs- und Industrieofenbau									
20 - 49	1 875	1 583	- 15,6	3 225	2 424	- 24,9	1 256	1 226	- 2,5
50 - 99	4 799	5 338	+ 11,2	12 992	9 124	- 29,8	-	-	-
100 und mehr	9 974	9 687	- 2,9	28 236	14 268	- 49,5	-	-	-
Insgesamt	16 648	16 608	- 0,2	44 453	25 815	- 41,9	1 256	1 226	- 2,5
43.99.9 Baugewerbe a. n. g.									
20 - 49	69 587	73 073	+ 5,0	375 169	390 006	+ 4,0	756	748	- 1,0
50 - 99	20 253	22 686	+ 12,0	558 494	546 233	- 2,2	116	16	- 86,5
100 - 249	23 221	22 828	- 1,7	568 871	657 965	+ 15,7	5 207	9 316	+ 78,9
250 und mehr	20 182	21 809	+ 8,1	2 028 336	2 391 336	+ 17,9	-	-	-
Insgesamt	133 244	140 396	+ 5,4	3 530 871	3 985 540	+ 12,9	6 079	10 080	+ 65,8

1) Ohne Umsatzsteuer.

6 Lagerbestände 2018
Nach Beschäftigtengrößenklassen

Beschäftigte von... bis...	Lagerbestände ¹⁾								
	an Roh-, Hilfs- und Betriebsstoffen			an unfertigen und fertigen Erzeugnissen aus eigener Produktion			an Handelsware		
	Anfang	Ende	Zu- (+) bzw. Ab- nahme (-)	Anfang	Ende	Zu- (+) bzw. Ab- nahme (-)	Anfang	Ende	Zu- (+) bzw. Ab- nahme (-)
	des Geschäftsjahres			des Geschäftsjahres			des Geschäftsjahres		
1 000 EUR		%	1 000 EUR		%	1 000 EUR		%	

Nachrichtlich:

41.2 / 42 / 43.1 / 43.9 Bauhauptgewerbe

(Bau von Gebäuden, Bau von Straßen und Bahnverkehrsstrecken, Leitungstiefbau und Kläranlagenbau, Sonstiger Tiefbau, Abbrucharbeiten und vorbereitende Baustellenarbeiten, Sonstige spezialisierte Bautätigkeiten)

20 - 49	427 784	453 883	+ 6,1	6 324 813	7 142 818	+ 12,9	6 780	6 370	- 6,0
50 - 99	180 993	204 540	+ 13,0	6 618 096	7 367 885	+ 11,3	1 751	1 626	- 7,1
100 - 249	172 209	195 276	+ 13,4	8 238 733	9 706 760	+ 17,8	10 952	15 059	+ 37,5
250 - 499	124 356	148 975	+ 19,8	5 499 583	5 915 756	+ 7,6	3 521	2 353	- 33,2
500 - 999	59 600	66 481	+ 11,5	6 485 306	6 935 477	+ 6,9	339	344	+ 1,5
1 000 und mehr	62 833	66 684	+ 6,1	6 819 486	8 649 263	+ 26,8	61	513	+ 747,0
Insgesamt	1 027 776	1 135 838	+ 10,5	39 986 016	45 717 958	+ 14,3	23 404	26 265	+ 12,2

43.2 / 43.3 Ausbaugewerbe

(Bauinstallation, Sonstiger Ausbau)

20 - 49	690 991	696 981	+ 0,9	2 974 434	3 471 957	+ 16,7	29 856	32 840	+ 10,0
50 - 99	368 480	452 647	+ 22,8	2 359 928	2 740 064	+ 16,1	20 184	20 655	+ 2,3
100 - 249	150 152	146 934	- 2,1	1 899 900	2 136 730	+ 12,5	1 802	3 076	+ 70,7
250 - 499	83 578	134 398	+ 60,8	1 489 812	1 556 118	+ 4,5	1 186	1 185	- 0,1
500 - 999	44 800	44 595	- 0,5	515 587	565 904	+ 9,8	5 998	6 501	+ 8,4
1 000 und mehr	112 907	113 464	+ 0,5	651 629	761 394	+ 16,8	-	-	-
Insgesamt	1 450 908	1 589 020	+ 9,5	9 891 290	11 232 168	+ 13,6	59 025	64 257	+ 8,9

1) Ohne Umsatzsteuer.

7 Materialverbrauch, Einsatz an Handelsware zu Anschaffungskosten, Kosten für Lohnarbeiten bzw.

Kosten für Fremd- und Nachunternehmerleistungen, sonstige Vorleistungen, Kostensteuern 2018

Nach Beschäftigtengrößenklassen in 1 000 EUR

Beschäftigte von... bis...	Eingänge an Roh-, Hilfs- und Betriebsstoffen	Anfangsbestand abzüglich Endbestand an RHB-Stoffen	Verbrauch an Roh-, Hilfs- und Betriebsstoffen		Eingänge an Handelsware	Anfangsbestand abzüglich Endbestand an Handelsware	Einsatz an Handelsware (Sp. 5 + 6)	Kosten für Lohnarbeiten ¹⁾
			insgesamt (Sp. 1 + 2)	darunter Energieverbrauch				
	1	2	3	4	5	6	7	8
F (41/42/43) Baugewerbe								
20 - 49	14 805 361	- 1 689	14 803 672	801 369	251 028	- 4 271	246 757	9 352 232
50 - 99	8 415 035	- 109 861	8 305 174	523 540	112 719	- 345	112 374	8 363 085
100 - 249	6 764 863	- 129 971	6 634 893	489 726	81 999	- 5 389	76 611	8 345 347
250 - 499	3 372 032	- 74 208	3 297 824	230 804	66 522	+ 1 169	67 691	5 886 844
500 - 999	2 109 787	- 6 676	2 103 112	169 790	42 850	- 509	42 341	4 856 833
1 000 und mehr	3 532 473	- 4 409	3 528 063	325 193	19 003	- 452	18 551	6 018 869
Insgesamt	38 999 552	- 326 814	38 672 738	2 540 422	574 120	- 9 797	564 324	42 823 210
41 Hochbau								
20 - 49	3 288 277	+ 21 661	3 309 938	142 530	11 752	- 1 622	10 130	4 208 683
50 - 99	2 208 693	- 13 885	2 194 808	98 528	11 093	+ 2	11 094	4 058 450
100 - 249	1 814 098	- 109 725	1 704 373	84 909	7 212	+ 6	7 218	3 789 338
250 - 499	840 634	- 2 117	838 517	51 153	115	-	115	3 112 848
500 - 999	831 588	- 10 947	820 641	49 070	1 466	- 5	1 460	3 080 601
1 000 und mehr	614 094	- 7 567	606 526	28 899	13 446	-	13 446	2 706 337
Insgesamt	9 597 384	- 122 581	9 474 803	455 090	45 083	- 1 620	43 463	20 956 257
41.1 Erschließung von Grundstücken; Bauträger								
20 - 49	423 942	+ 30 399	454 341	10 216	5 947	- 1 696	4 251	735 745
50 - 99	222 429	- 2 147	220 282	13 953	245	+ 1	246	800 482
100 und mehr	186 693	- 108 891	77 802	4 645	550	- 8	542	1 097 597
Insgesamt	833 064	- 80 639	752 424	28 813	6 742	- 1 703	5 039	2 633 824
41.10.3 Bauträger für Wohngebäude								
20 - 49	388 269	+ 30 386	418 655	7 938	5 452	- 1 674	3 778	639 877
50 und mehr	303 518	- 112 262	191 256	9 540	795	- 7	788	1 799 559
Insgesamt	691 786	- 81 875	609 911	17 478	6 247	- 1 681	4 567	2 439 436
41.2 Bau von Gebäuden								
20 - 49	2 864 335	- 8 738	2 855 598	132 315	5 805	+ 74	5 879	3 472 938
50 - 99	1 986 264	- 11 738	1 974 526	84 575	10 848	+ 1	10 848	3 257 968
100 - 249	1 631 829	+ 397	1 632 226	81 749	6 662	+ 13	6 675	3 187 672
250 - 499	836 210	- 3 348	832 862	49 669	115	-	115	2 616 917
500 - 999	831 588	- 10 947	820 641	49 070	1 466	- 5	1 460	3 080 601
1 000 und mehr	614 094	- 7 567	606 526	28 899	13 446	-	13 446	2 706 337
Insgesamt	8 764 320	- 41 941	8 722 379	426 277	38 340	+ 83	38 423	18 322 433
41.20.1 Bau von Gebäuden (ohne Fertigteilbau)								
20 - 49	2 755 049	- 5 712	2 749 337	128 306	5 730	+ 74	5 804	3 373 920
50 - 99	1 887 855	- 2 980	1 884 875	82 219	10 832	+ 1	10 833	3 110 957
100 - 249	1 598 974	+ 596	1 599 570	79 648	6 662	+ 13	6 675	3 077 163
250 - 499	775 480	- 1 487	773 993	46 853	115	-	115	2 313 940
500 und mehr	1 244 287	- 15 960	1 228 327	73 581	997	- 5	992	5 709 487
Insgesamt	8 261 646	- 25 544	8 236 102	410 607	24 336	+ 83	24 419	17 585 468
41.20.2 Errichtung von Fertigteilbauten								
20 - 49	109 286	- 3 026	106 260	4 008	75	-	75	99 018
50 - 99	98 409	- 8 758	89 651	2 356	16	-	16	147 011
100 und mehr	294 979	- 4 614	290 365	9 305	13 914	-	13 914	490 936
Insgesamt	502 674	- 16 398	486 277	15 670	14 005	-	14 005	736 965

1) Bauhauptgewerbe: Kosten für Fremd- und Nachunternehmerleistungen.

7 Materialverbrauch, Einsatz an Handelsware zu Anschaffungskosten, Kosten für Lohnarbeiten bzw. Kosten für Fremd- und Nachunternehmerleistungen, sonstige Vorleistungen, Kostensteuern 2018
Nach Beschäftigtengrößenklassen in 1 000 EUR

Beschäftigte von... bis...	Materialverbrauch, Einsatz an Handelsware zu Anschaffungskosten, Kosten für Lohnarbeiten ¹⁾ (Sp. 3 + 7 + 8)	Kosten für sonstige industrielle / handwerkliche Dienstleistungen	Mieten und Pachten	Sonstige Kosten		sonstige Vorleistungen (Sp. 10+11+12)	Vorleistungen insgesamt ²⁾ (Sp. 9 + 14)	Kostensteuern
				insgesamt	darunter Versicherungsprämien			
	9	10	11	12	13	14	15	16
F (41/42/43) Baugewerbe								
20 - 49	24 402 661	423 295	1 243 801	2 370 358	355 885	4 037 454	28 440 115	548 496
50 - 99	16 780 633	326 661	893 341	1 536 696	209 114	2 756 698	19 537 331	343 283
100 - 249	15 056 850	326 725	774 573	1 395 325	155 556	2 496 622	17 553 473	260 721
250 - 499	9 252 359	165 515	439 026	856 895	72 050	1 461 435	10 713 794	110 100
500 - 999	7 002 286	158 599	409 452	578 074	45 343	1 146 124	8 148 410	56 789
1 000 und mehr	9 565 483	179 732	735 509	1 153 437	77 634	2 068 678	11 634 162	75 263
Insgesamt	82 060 272	1 580 526	4 495 701	7 890 785	915 582	13 967 012	96 027 284	1 394 653
41 Hochbau								
20 - 49	7 528 752	71 526	255 126	463 704	55 272	790 356	8 319 108	112 719
50 - 99	6 264 352	61 541	217 561	382 293	41 888	661 394	6 925 747	90 974
100 - 249	5 500 929	60 043	188 157	321 735	29 988	569 935	6 070 864	70 148
250 - 499	3 951 479	29 203	111 944	255 751	17 154	396 898	4 348 377	39 994
500 - 999	3 902 702	34 592	205 594	236 104	18 029	476 290	4 378 992	16 948
1 000 und mehr	3 326 309	19 365	101 445	244 805	11 704	365 615	3 691 924	7 620
Insgesamt	30 474 523	276 270	1 079 828	1 904 391	174 035	3 260 489	33 735 012	338 403
41.1 Erschließung von Grundstücken; Bauträger								
20 - 49	1 194 337	5 061	17 170	99 743	3 118	121 973	1 316 310	18 851
50 - 99	1 021 010	9 207	11 342	78 088	2 573	98 636	1 119 646	23 167
100 und mehr	1 175 941	10 394	10 909	80 508	2 028	101 810	1 277 752	33 192
Insgesamt	3 391 288	24 661	39 420	258 339	7 718	322 420	3 713 708	75 210
41.10.3 Bauträger für Wohngebäude								
20 - 49	1 062 311	4 861	14 093	85 640	2 587	104 595	1 166 905	17 408
50 und mehr	1 991 603	19 030	18 557	138 729	3 603	176 316	2 167 919	45 683
Insgesamt	3 053 913	23 891	32 651	224 369	6 190	280 911	3 334 824	63 091
41.2 Bau von Gebäuden								
20 - 49	6 334 415	66 465	237 956	363 961	52 154	668 383	7 002 797	93 868
50 - 99	5 243 342	52 334	206 219	304 205	39 315	562 758	5 806 100	67 807
100 - 249	4 826 573	49 656	183 288	271 997	28 366	504 942	5 331 515	49 061
250 - 499	3 449 894	29 196	105 904	224 981	16 748	360 081	3 809 975	27 889
500 - 999	3 902 702	34 592	205 594	236 104	18 029	476 290	4 378 992	16 948
1 000 und mehr	3 326 309	19 365	101 445	244 805	11 704	365 615	3 691 924	7 620
Insgesamt	27 083 235	251 609	1 040 408	1 646 052	166 316	2 938 069	30 021 304	263 193
41.20.1 Bau von Gebäuden (ohne Fertigteilbau)								
20 - 49	6 129 061	64 338	231 633	348 946	50 268	644 917	6 773 979	91 613
50 - 99	5 006 664	50 391	198 553	288 342	38 289	537 286	5 543 950	64 905
100 - 249	4 683 408	47 169	180 935	260 872	27 676	488 975	5 172 384	46 876
250 - 499	3 088 048	28 569	102 016	209 232	16 309	339 817	3 427 866	26 579
500 und mehr	6 938 806	49 555	295 843	443 203	28 601	788 601	7 727 407	23 348
Insgesamt	25 845 989	240 022	1 008 981	1 550 595	161 143	2 799 597	28 645 586	253 321
41.20.2 Errichtung von Fertigteilbauten								
20 - 49	205 353	2 127	6 323	15 015	1 886	23 465	228 819	2 256
50 - 99	236 678	1 943	7 666	15 863	1 025	25 472	262 150	2 901
100 und mehr	795 215	7 517	17 438	64 580	2 261	89 534	884 749	4 715
Insgesamt	1 237 246	11 587	31 427	95 457	5 173	138 471	1 375 718	9 872

1) Bauhauptgewerbe: Kosten für Fremd- und Nachunternehmerleistungen.

2) Ohne Umsatzsteuer (Vorsteuer).

7 Materialverbrauch, Einsatz an Handelsware zu Anschaffungskosten, Kosten für Lohnarbeiten bzw.

Kosten für Fremd- und Nachunternehmerleistungen, sonstige Vorleistungen, Kostensteuern 2018

Nach Beschäftigtengrößenklassen in 1 000 EUR

Beschäftigte von... bis...	Eingänge an Roh-, Hilfs- und Betriebsstoffen	Anfangsbestand abzüglich Endbestand an RHB-Stoffen	Verbrauch an Roh-, Hilfs- und Betriebsstoffen		Eingänge an Handelsware	Anfangsbestand abzüglich Endbestand an Handelsware	Einsatz an Handelsware (Sp. 5 + 6)	Kosten für Lohnarbeiten ¹⁾
			insgesamt (Sp. 1 + 2)	darunter Energieverbrauch				
	1	2	3	4	5	6	7	8
42 Tiefbau								
20 - 49	1 758 533	- 2 878	1 755 655	173 300	18 659	+ 216	18 875	1 029 110
50 - 99	1 621 299	- 7 317	1 613 981	182 922	9 288	+ 57	9 345	1 349 376
100 - 249	2 109 434	- 23 869	2 085 565	227 732	10 473	+ 325	10 799	2 074 389
250 - 499	1 003 868	- 18 795	985 073	104 967	28 658	+ 1 168	29 826	1 230 353
500 - 999	587 286	+ 3 758	591 044	74 005	164	-	164	973 836
1 000 und mehr	1 738 052	+ 4 158	1 742 210	213 924	5 526	- 452	5 074	2 113 404
Insgesamt	8 818 471	- 44 943	8 773 528	976 850	72 769	+ 1 314	74 083	8 770 468
42.1 Bau von Straßen und Bahnverkehrsstrecken								
20 - 49	735 740	+ 1 170	736 910	60 033	7 233	+ 32	7 264	376 050
50 - 99	687 734	- 1 318	686 416	73 427	3 385	- 9	3 376	577 773
100 - 249	1 269 242	- 14 436	1 254 806	129 594	5 748	+ 322	6 070	1 097 690
250 - 499	663 424	- 1 252	662 172	65 818	27 248	+ 1 206	28 454	660 623
500 und mehr	1 961 628	- 2 410	1 959 218	232 000	724	- 452	272	2 201 148
Insgesamt	5 317 768	- 18 246	5 299 522	560 872	44 338	+ 1 099	45 437	4 913 284
42.11 Bau von Straßen								
20 - 49	667 239	+ 3 521	670 761	54 520	6 624	+ 32	6 656	303 073
50 - 99	602 375	- 128	602 247	60 844	3 385	- 9	3 376	381 918
100 - 249	1 119 035	- 14 855	1 104 181	115 223	4 048	+ 730	4 778	834 278
250 - 499	549 644	- 1 036	548 608	58 257	27 177	+ 1 206	28 382	457 903
500 und mehr	1 424 115	- 2 029	1 422 085	129 123	560	- 452	108	1 815 204
Insgesamt	4 362 408	- 14 527	4 347 881	417 967	41 794	+ 1 506	43 300	3 792 377
42.12 Bau von Bahnverkehrsstrecken								
20 - 49	46 483	- 2 324	44 159	4 222	608	-	608	42 134
50 - 99	43 709	- 1 308	42 400	9 028	-	-	-	92 099
100 und mehr	558 351	- 498	557 852	110 288	1 935	- 407	1 528	365 229
Insgesamt	648 542	- 4 130	644 412	123 539	2 544	- 407	2 137	499 462
42.13 Brücken- und Tunnelbau								
20 - 49	22 017	- 27	21 990	1 291	-	-	-	30 842
50 - 99	41 650	+ 118	41 768	3 554	-	-	-	103 755
100 und mehr	243 150	+ 320	243 471	14 520	-	-	-	486 847
Insgesamt	306 818	+ 411	307 229	19 366	-	-	-	621 445
42.2 Leitungstiefbau und Kläranlagenbau								
20 - 49	544 438	- 237	544 202	57 879	4 692	- 1	4 691	309 778
50 - 99	557 477	- 5 993	551 483	64 491	4 147	- 10	4 137	470 787
100 - 249	387 263	- 7 600	379 663	54 442	385	+ 3	388	415 682
250 und mehr	342 302	- 15 397	326 904	50 435	5 520	- 4	5 515	956 243
Insgesamt	1 831 480	- 29 227	1 802 253	227 247	14 744	- 13	14 731	2 152 490
42.21 Rohrleitungstiefbau, Brunnenbau und Kläranlagenbau								
20 - 49	404 352	+ 3 662	408 014	45 219	3 210	-	3 210	218 827
50 - 99	460 016	- 5 175	454 841	49 034	3 746	- 10	3 736	354 216
100 - 249	316 563	- 9 425	307 139	40 366	273	-	273	291 881
250 und mehr	274 444	- 9 016	265 428	43 364	4 996	- 4	4 992	787 148
Insgesamt	1 455 376	- 19 954	1 435 422	177 983	12 225	- 14	12 211	1 652 073
42.22 Kabelnetzleitungstiefbau								
20 - 49	140 086	- 3 898	136 188	12 660	1 483	- 1	1 481	90 951
50 - 99	97 461	- 819	96 642	15 457	401	-	401	116 570
100 und mehr	138 557	- 4 556	134 001	21 147	636	+ 3	639	292 895
Insgesamt	376 104	- 9 273	366 831	49 263	2 519	+ 1	2 520	500 417

1) Bauhauptgewerbe: Kosten für Fremd- und Nachunternehmerleistungen.

7 Materialverbrauch, Einsatz an Handelsware zu Anschaffungskosten, Kosten für Lohnarbeiten bzw. Kosten für Fremd- und Nachunternehmerleistungen, sonstige Vorleistungen, Kostensteuern 2018
Nach Beschäftigtengrößenklassen in 1 000 EUR

Beschäftigte von... bis...	Materialverbrauch, Einsatz an Handelsware zu Anschaffungskosten, Kosten für Lohnarbeiten ¹⁾ (Sp. 3 + 7 + 8)	Kosten für sonstige industrielle / handwerkliche Dienstleistungen	Mieten und Pachten	Sonstige Kosten		sonstige Vorleistungen (Sp. 10+11+12)	Vorleistungen insgesamt ²⁾ (Sp. 9 + 14)	Kostensteuern
				insgesamt	darunter Versicherungsprämien			
	9	10	11	12	13	14	15	16
42 Tiefbau								
20 - 49	2 803 640	124 022	270 174	331 672	63 687	725 868	3 529 508	91 063
50 - 99	2 972 702	129 039	277 089	323 794	57 062	729 922	3 702 624	81 749
100 - 249	4 170 753	158 104	281 047	415 323	59 869	854 474	5 025 228	90 763
250 - 499	2 245 252	72 477	168 451	201 260	24 541	442 188	2 687 440	30 940
500 - 999	1 565 043	61 249	132 480	123 471	13 990	317 199	1 882 243	20 253
1 000 und mehr	3 860 687	113 177	410 951	387 827	43 427	911 955	4 772 643	29 081
Insgesamt	17 618 079	658 069	1 540 192	1 783 347	262 576	3 981 607	21 599 687	343 850
42.1 Bau von Straßen und Bahnverkehrsstrecken								
20 - 49	1 120 224	51 386	86 481	126 522	22 047	264 389	1 384 613	30 561
50 - 99	1 267 564	55 781	132 938	140 692	20 421	329 410	1 596 974	29 928
100 - 249	2 358 566	80 710	119 528	213 914	27 449	414 152	2 772 718	45 916
250 - 499	1 351 249	33 759	84 323	111 742	13 472	229 824	1 581 073	19 489
500 und mehr	4 160 638	135 246	413 210	387 983	47 824	936 439	5 097 077	39 566
Insgesamt	10 258 242	356 882	836 480	980 852	131 212	2 174 214	12 432 455	165 458
42.11 Bau von Straßen								
20 - 49	980 490	41 667	82 350	101 449	18 256	225 466	1 205 956	29 427
50 - 99	987 542	41 975	87 783	112 176	16 404	241 934	1 229 476	24 367
100 - 249	1 943 237	57 974	101 973	175 971	22 051	335 919	2 279 155	40 783
250 - 499	1 034 893	28 576	61 890	94 263	11 240	184 729	1 219 621	17 949
500 und mehr	3 237 397	94 397	371 651	279 708	28 910	745 756	3 983 153	31 055
Insgesamt	8 183 558	264 588	705 648	763 568	96 862	1 733 804	9 917 362	143 581
42.12 Bau von Bahnverkehrsstrecken								
20 - 49	86 901	9 216	3 268	19 341	3 176	31 824	118 726	714
50 - 99	134 500	9 779	32 777	18 799	2 745	61 355	195 855	4 560
100 und mehr	924 609	51 238	38 320	115 413	21 501	204 972	1 129 581	8 349
Insgesamt	1 146 010	70 233	74 365	153 553	27 422	298 151	1 444 161	13 623
42.13 Brücken- und Tunnelbau								
20 - 49	52 832	504	863	5 731	614	7 099	59 931	419
50 - 99	145 523	4 026	12 378	9 717	1 271	26 120	171 644	1 001
100 und mehr	730 318	17 530	43 226	48 283	5 042	109 039	839 357	6 834
Insgesamt	928 674	22 060	56 467	63 731	6 927	142 259	1 070 932	8 254
42.2 Leitungstiefbau und Kläranlagenbau								
20 - 49	858 671	40 651	92 636	104 289	22 644	237 576	1 096 247	35 880
50 - 99	1 026 407	40 514	86 513	103 418	20 736	230 444	1 256 851	30 883
100 - 249	795 733	37 141	78 637	107 900	17 851	223 678	1 019 411	29 287
250 und mehr	1 288 662	55 375	135 323	147 934	11 458	338 632	1 627 295	14 415
Insgesamt	3 969 474	173 681	393 108	463 541	72 689	1 030 330	4 999 804	110 465
42.21 Rohrleitungstiefbau, Brunnenbau und Kläranlagenbau								
20 - 49	630 051	33 661	73 027	78 203	18 246	184 891	814 942	26 659
50 - 99	812 794	28 208	63 271	75 592	14 436	167 071	979 865	20 820
100 - 249	599 293	27 036	60 407	68 369	12 302	155 813	755 106	19 062
250 und mehr	1 057 568	46 481	107 712	111 974	9 312	266 166	1 323 734	11 295
Insgesamt	3 099 706	135 386	304 417	334 137	54 297	773 940	3 873 646	77 836
42.22 Kabelnetzleitungstiefbau								
20 - 49	228 620	6 989	19 609	26 086	4 397	52 685	281 305	9 221
50 - 99	213 613	12 306	23 242	27 826	6 300	63 374	276 987	10 063
100 und mehr	427 534	18 999	45 840	75 492	7 695	140 331	567 866	13 345
Insgesamt	869 768	38 294	88 691	129 404	18 393	256 390	1 126 158	32 629

1) Bauhauptgewerbe: Kosten für Fremd- und Nachunternehmerleistungen.

2) Ohne Umsatzsteuer (Vorsteuer).

7 Materialverbrauch, Einsatz an Handelsware zu Anschaffungskosten, Kosten für Lohnarbeiten bzw.

Kosten für Fremd- und Nachunternehmerleistungen, sonstige Vorleistungen, Kostensteuern 2018

Nach Beschäftigtengrößenklassen in 1 000 EUR

Beschäftigte von... bis...	Eingänge an Roh-, Hilfs- und Betriebsstoffen	Anfangsbestand abzüglich Endbestand an RHB-Stoffen	Verbrauch an Roh-, Hilfs- und Betriebsstoffen		Eingänge an Handelsware	Anfangsbestand abzüglich Endbestand an Handelsware	Einsatz an Handelsware (Sp. 5 + 6)	Kosten für Lohnarbeiten ¹⁾
			insgesamt (Sp. 1 + 2)	darunter Energieverbrauch				
	1	2	3	4	5	6	7	8
42.9 Sonstiger Tiefbau								
20 - 49	478 355	- 3 811	474 544	55 388	6 734	+ 186	6 920	343 282
50 - 99	376 088	- 6	376 082	45 004	1 757	+ 75	1 832	300 817
100 - 249	452 929	- 1 833	451 096	43 695	4 340	-	4 340	561 017
250 und mehr	361 852	+ 8 180	370 032	44 644	856	- 34	823	499 579
Insgesamt	1 669 224	+ 2 530	1 671 754	188 732	13 687	+ 228	13 915	1 704 695
42.91 Wasserbau								
20 - 49	19 330	- 137	19 193	5 423	-	-	-	26 091
50 und mehr	81 780	- 175	81 605	12 744	-	-	-	87 816
Insgesamt	101 110	- 312	100 798	18 167	-	-	-	113 907
42.99 Sonstiger Tiefbau a. n. g.								
20 - 49	459 025	- 3 675	455 350	49 966	6 734	+ 186	6 920	317 191
50 - 99	354 380	+ 353	354 733	41 400	1 757	+ 75	1 832	281 510
100 und mehr	754 709	+ 6 164	760 873	79 200	5 197	- 34	5 163	992 087
Insgesamt	1 568 114	+ 2 842	1 570 956	170 565	13 687	+ 228	13 915	1 590 788
43 Vorbereitende Baustellenarbeiten, Bauinstallation und sonstiges Ausbaugewerbe								
20 - 49	9 758 551	- 20 472	9 738 078	485 538	220 617	- 2 865	217 752	4 114 439
50 - 99	4 585 043	- 88 658	4 496 386	242 090	92 338	- 403	91 934	2 955 258
100 - 249	2 841 331	+ 3 623	2 844 954	177 086	64 314	- 5 719	58 595	2 481 619
250 - 499	1 527 531	- 53 296	1 474 235	74 683	37 749	+ 1	37 750	1 543 643
500 - 999	690 913	+ 514	691 427	46 715	41 220	- 503	40 716	802 397
1 000 und mehr	1 180 328	- 1 000	1 179 327	82 370	32	-	32	1 199 128
Insgesamt	20 583 697	- 159 290	20 424 407	1 108 482	456 269	- 9 490	446 778	13 096 484
43.1 Abbrucharbeiten und vorbereitende Baustellenarbeiten								
20 - 49	194 903	- 2 761	192 142	62 196	6 419	+ 81	6 500	272 334
50 - 99	118 620	+ 1 673	120 294	38 680	2 986	- 42	2 944	197 350
100 und mehr	141 219	- 1 007	140 212	46 260	8 506	- 317	8 190	222 283
Insgesamt	454 743	- 2 095	452 648	147 135	17 912	- 278	17 634	691 967
43.11 Abbrucharbeiten								
20 - 49	84 973	- 1 848	83 125	30 218	2 226	+ 82	2 308	185 239
50 und mehr	94 816	+ 757	95 573	40 265	697	- 167	529	254 874
Insgesamt	179 790	- 1 091	178 698	70 482	2 923	- 86	2 837	440 112
43.12 Vorbereitende Baustellenarbeiten								
20 - 49	107 603	- 946	106 657	31 409	4 193	- 1	4 192	84 790
50 - 99	75 825	+ 567	76 392	19 377	2 528	- 34	2 494	74 034
100 und mehr	72 917	- 980	71 937	21 893	7 998	- 149	7 848	64 561
Insgesamt	256 345	- 1 358	254 986	72 679	14 720	- 185	14 535	223 385
43.13 Test- und Suchbohrung								
20 - 49	2 327	+ 33	2 360	569	-	-	-	2 306
50 und mehr	16 281	+ 322	16 603	3 405	270	- 7	262	26 164
Insgesamt	18 608	+ 355	18 963	3 974	270	- 7	262	28 470
43.2 Bauinstallation								
20 - 49	5 593 005	- 3 875	5 589 130	193 210	127 427	- 1 587	125 840	1 715 761
50 - 99	2 914 264	- 77 576	2 836 688	99 620	59 867	- 155	59 711	1 423 944
100 - 249	1 923 674	+ 5 971	1 929 645	80 686	28 377	- 1 183	27 194	1 375 998
250 - 499	1 151 262	- 51 304	1 099 957	35 476	17 971	+ 1	17 972	872 717
500 - 999	486 647	+ 147	486 793	24 702	40 763	- 504	40 259	566 341
1 000 und mehr	915 066	- 574	914 492	49 354	32	-	32	557 766
Insgesamt	12 983 917	- 127 211	12 856 707	483 049	274 436	- 3 428	271 007	6 512 528

1) Bauhauptgewerbe: Kosten für Fremd- und Nachunternehmerleistungen.

7 Materialverbrauch, Einsatz an Handelsware zu Anschaffungskosten, Kosten für Lohnarbeiten bzw. Kosten für Fremd- und Nachunternehmerleistungen, sonstige Vorleistungen, Kostensteuern 2018
Nach Beschäftigtengrößenklassen in 1 000 EUR

Beschäftigte von... bis...	Materialverbrauch, Einsatz an Handelsware zu Anschaffungskosten, Kosten für Lohnarbeiten ¹⁾ (Sp. 3 + 7 + 8)	Kosten für sonstige industrielle / handwerkliche Dienstleistungen	Mieten und Pachten	Sonstige Kosten		sonstige Vorleistungen (Sp. 10+11+12)	Vorleistungen insgesamt ²⁾ (Sp. 9 + 14)	Kostensteuern
				insgesamt	darunter Versicherungsprämien			
	9	10	11	12	13	14	15	16
42.9 Sonstiger Tiefbau								
20 - 49	824 746	31 985	91 057	100 861	18 997	223 903	1 048 649	24 623
50 - 99	678 731	32 744	57 639	79 685	15 905	170 068	848 799	20 938
100 - 249	1 016 454	40 253	82 882	93 509	14 570	216 644	1 233 098	15 560
250 und mehr	870 433	22 523	79 026	64 900	9 204	166 449	1 036 882	6 805
Insgesamt	3 390 363	127 506	310 603	338 954	58 675	777 064	4 167 427	67 926
42.91 Wasserbau								
20 - 49	45 284	4 515	16 761	5 000	810	26 277	71 561	2 167
50 und mehr	169 420	9 510	23 185	23 578	4 222	56 274	225 694	3 333
Insgesamt	214 705	14 026	39 946	28 579	5 033	82 550	297 255	5 501
42.99 Sonstiger Tiefbau a. n. g.								
20 - 49	779 461	27 470	74 296	95 861	18 187	197 627	977 088	22 455
50 - 99	638 075	29 553	46 987	72 670	15 229	149 211	787 285	20 317
100 und mehr	1 758 123	56 458	149 374	141 845	20 226	347 676	2 105 799	19 653
Insgesamt	3 175 659	113 481	270 657	310 375	53 642	694 514	3 870 172	62 426
43 Vorbereitende Baustellenarbeiten, Bauinstallation und sonstiges Ausbaugewerbe								
20 - 49	14 070 269	227 746	718 501	1 574 982	236 926	2 521 230	16 591 499	344 714
50 - 99	7 543 578	136 082	398 691	830 609	110 164	1 365 382	8 908 960	170 561
100 - 249	5 385 168	108 577	305 368	658 268	65 699	1 072 212	6 457 381	99 810
250 - 499	3 055 628	63 835	158 631	399 883	30 355	622 349	3 677 977	39 166
500 - 999	1 534 540	62 758	71 378	218 500	13 323	352 635	1 887 175	19 589
1 000 und mehr	2 378 487	47 189	223 113	520 805	22 503	791 108	3 169 594	38 561
Insgesamt	33 967 670	646 187	1 875 682	4 203 047	478 972	6 724 916	40 692 586	712 400
43.1 Abbrucharbeiten und vorbereitende Baustellenarbeiten								
20 - 49	470 977	26 651	59 683	103 311	14 760	189 645	660 622	17 134
50 - 99	320 588	18 898	41 051	56 439	8 517	116 388	436 976	9 766
100 und mehr	370 684	31 754	63 116	81 305	8 864	176 175	546 859	7 177
Insgesamt	1 162 249	77 303	163 851	241 055	32 141	482 209	1 644 458	34 078
43.11 Abbrucharbeiten								
20 - 49	270 672	13 606	29 262	62 350	8 108	105 218	375 890	9 044
50 und mehr	350 976	19 665	65 827	85 872	10 096	171 364	522 340	9 164
Insgesamt	621 648	33 271	95 089	148 222	18 204	276 582	898 230	18 208
43.12 Vorbereitende Baustellenarbeiten								
20 - 49	195 639	12 294	29 995	40 346	6 366	82 635	278 275	7 584
50 - 99	152 921	10 815	14 746	22 688	3 678	48 250	201 170	4 665
100 und mehr	144 346	15 850	19 808	14 314	2 299	49 972	194 318	2 239
Insgesamt	492 906	38 960	64 549	77 349	12 343	180 857	673 763	14 489
43.13 Test- und Suchbohrung								
20 - 49	4 666	751	427	614	287	1 792	6 458	506
50 und mehr	43 029	4 322	3 786	14 870	1 308	22 978	66 007	876
Insgesamt	47 695	5 073	4 213	15 484	1 595	24 770	72 465	1 381
43.2 Bauinstallation								
20 - 49	7 430 731	92 650	319 935	813 188	118 811	1 225 773	8 656 504	192 464
50 - 99	4 320 344	60 200	169 138	469 816	59 869	699 155	5 019 499	99 736
100 - 249	3 332 837	49 604	134 456	368 762	35 466	552 822	3 885 659	58 301
250 - 499	1 990 646	23 787	65 974	247 185	16 537	336 946	2 327 592	24 290
500 - 999	1 093 394	54 029	50 494	142 207	8 916	246 729	1 340 123	9 901
1 000 und mehr	1 472 290	10 906	94 015	441 626	10 263	546 546	2 018 836	20 574
Insgesamt	19 640 243	291 175	834 011	2 482 784	249 861	3 607 971	23 248 213	405 266

1) Bauhauptgewerbe: Kosten für Fremd- und Nachunternehmerleistungen.

2) Ohne Umsatzsteuer (Vorsteuer).

7 Materialverbrauch, Einsatz an Handelsware zu Anschaffungskosten, Kosten für Lohnarbeiten bzw.

Kosten für Fremd- und Nachunternehmerleistungen, sonstige Vorleistungen, Kostensteuern 2018

Nach Beschäftigtengrößenklassen in 1 000 EUR

Beschäftigte von... bis...	Eingänge an Roh-, Hilfs- und Betriebsstoffen	Anfangsbestand abzüglich Endbestand an RHB-Stoffen	Verbrauch an Roh-, Hilfs- und Betriebsstoffen		Eingänge an Handelsware	Anfangsbestand abzüglich Endbestand an Handelsware	Einsatz an Handelsware (Sp. 5 + 6)	Kosten für Lohnarbeiten ¹⁾
			insgesamt (Sp. 1 + 2)	darunter Energieverbrauch				
	1	2	3	4	5	6	7	8
43.21 Elektroinstallation								
20 - 49	1 759 318	+ 11 314	1 770 632	70 845	63 776	+ 76	63 852	529 374
50 - 99	1 122 450	- 23 396	1 099 054	40 910	31 264	+ 224	31 488	623 813
100 - 249	863 340	+ 10 323	873 663	45 991	19 389	- 1 209	18 179	616 218
250 - 499	562 631	- 48 009	514 622	14 279	2 356	- 17	2 339	423 997
500 und mehr	174 048	+ 410	174 458	9 775	40 673	- 504	40 169	186 851
Insgesamt	4 481 787	- 49 357	4 432 430	181 800	157 458	- 1 430	156 028	2 380 252
43.22 Gas-, Wasser-, Heizungs- sowie Lüftungs- und Klimainstallation								
20 - 49	3 316 194	- 11 850	3 304 343	100 726	50 027	- 544	49 483	832 077
50 - 99	1 656 491	- 54 293	1 602 198	50 949	27 420	- 379	27 041	666 444
100 - 249	878 659	- 1 179	877 480	29 124	6 621	+ 26	6 648	587 507
250 - 499	464 967	- 2 853	462 114	15 634	10 554	- 44	10 510	212 477
500 und mehr	493 829	- 1 030	492 800	35 402	32	-	32	540 589
Insgesamt	6 810 140	- 71 205	6 738 935	231 835	94 654	- 941	93 713	2 839 095
43.29 Sonstige Bauinstallation								
20 - 49	517 494	- 3 339	514 155	21 639	13 623	- 1 119	12 504	354 309
50 - 99	135 324	+ 113	135 437	7 761	1 182	-	1 182	133 687
100 - 249	181 675	- 3 172	178 502	5 571	2 367	-	2 367	172 272
250 - 499	123 664	- 443	123 221	5 564	5 061	+ 62	5 123	236 244
500 - 999	150 730	+ 592	151 323	11 544	89	-	89	219 925
1 000 und mehr	583 105	- 400	582 705	17 335	-	-	-	176 743
Insgesamt	1 691 991	- 6 649	1 685 342	69 414	22 324	- 1 057	21 267	1 293 182
43.29.1 Dämmung gegen Kälte, Wärme, Schall und Erschütterung								
20 - 49	334 649	- 3 327	331 322	13 556	2 502	- 1	2 501	285 968
50 - 99	91 736	+ 505	92 240	3 489	247	-	247	115 429
100 - 249	85 688	- 3 046	82 641	1 441	2 367	-	2 367	121 012
250 und mehr	114 803	- 148	114 655	4 584	5 061	+ 62	5 123	332 152
Insgesamt	626 876	- 6 016	620 859	23 069	10 178	+ 61	10 238	854 561
43.29.9 Sonstige Bauinstallation a. n. g.								
20 - 49	182 844	- 12	182 833	8 083	11 121	- 1 118	10 004	68 342
50 - 99	43 588	- 392	43 196	4 273	935	-	935	18 258
100 - 249	95 987	- 126	95 861	4 130	-	-	-	51 260
250 und mehr	742 696	- 103	742 593	29 859	89	-	89	300 760
Insgesamt	1 065 115	- 632	1 064 483	46 345	12 146	- 1 118	11 028	438 620
43.3 Sonstiger Ausbau								
20 - 49	1 924 072	- 2 115	1 921 957	109 291	64 870	- 1 398	63 472	1 137 465
50 - 99	707 315	- 6 592	700 723	32 589	19 614	- 315	19 298	607 211
100 - 249	257 647	- 2 754	254 894	14 266	624	- 91	533	298 442
250 und mehr	226 622	+ 559	227 181	12 902	10 244	+ 0	10 244	483 159
Insgesamt	3 115 656	- 10 901	3 104 755	169 048	95 351	- 1 804	93 547	2 526 277
43.31 Anbringen von Stuckaturen, Gipserei und Verputzerei								
20 - 49	166 425	+ 714	167 138	9 714	5 629	+ 18	5 648	177 907
50 - 99	86 244	+ 1 488	87 732	4 248	119	- 40	80	86 645
100 und mehr	59 328	+ 308	59 637	1 400	-	-	-	88 214
Insgesamt	311 997	+ 2 510	314 507	15 362	5 749	- 21	5 727	352 765

1) Bauhauptgewerbe: Kosten für Fremd- und Nachunternehmerleistungen.

7 Materialverbrauch, Einsatz an Handelsware zu Anschaffungskosten, Kosten für Lohnarbeiten bzw. Kosten für Fremd- und Nachunternehmerleistungen, sonstige Vorleistungen, Kostensteuern 2018
Nach Beschäftigtengrößenklassen in 1 000 EUR

Beschäftigte von... bis...	Materialverbrauch, Einsatz an Handelsware zu Anschaffungskosten, Kosten für Lohnarbeiten ¹⁾ (Sp. 3 + 7 + 8)	Kosten für sonstige industrielle / handwerkliche Dienstleistungen	Mieten und Pachten	Sonstige Kosten		sonstige Vorleistungen (Sp. 10+11+12)	Vorleistungen insgesamt ²⁾ (Sp. 9 + 14)	Kostensteuern
				insgesamt	darunter Versicherungsprämien			
	9	10	11	12	13	14	15	16
43.21 Elektroinstallation								
20 - 49	2 363 859	28 746	109 563	282 311	35 412	420 620	2 784 478	70 972
50 - 99	1 754 354	27 399	72 655	200 875	22 159	300 929	2 055 283	46 890
100 - 249	1 508 061	27 276	69 197	172 659	16 004	269 132	1 777 193	29 796
250 - 499	940 957	12 380	28 563	95 908	6 381	136 852	1 077 809	10 560
500 und mehr	401 478	3 882	19 029	65 412	2 700	88 324	489 802	4 552
Insgesamt	6 968 709	99 682	299 008	817 166	82 657	1 215 856	8 184 565	162 770
43.22 Gas-, Wasser-, Heizungs- sowie Lüftungs- und Klimainstallation								
20 - 49	4 185 904	57 560	177 178	431 198	73 529	665 935	4 851 839	104 861
50 - 99	2 295 684	30 575	80 848	212 899	34 148	324 322	2 620 005	44 796
100 - 249	1 471 635	19 540	51 133	141 125	14 770	211 798	1 683 433	25 685
250 - 499	685 101	6 193	19 171	77 290	6 631	102 653	787 754	9 737
500 und mehr	1 033 420	6 386	39 580	66 340	6 806	112 306	1 145 726	4 842
Insgesamt	9 671 743	120 253	367 910	928 852	135 884	1 417 014	11 088 757	189 920
43.29 Sonstige Bauinstallation								
20 - 49	880 969	6 345	33 194	99 679	9 869	139 217	1 020 186	16 631
50 - 99	270 306	2 227	15 635	56 042	3 563	73 904	344 211	8 050
100 - 249	353 142	2 788	14 125	54 978	4 692	71 892	425 034	2 821
250 - 499	364 588	5 214	18 240	73 987	3 524	97 441	462 029	3 992
500 - 999	371 337	49 615	27 502	78 373	3 741	155 491	526 828	2 316
1 000 und mehr	759 448	5 051	58 397	373 707	5 931	437 155	1 196 604	18 765
Insgesamt	2 999 791	71 240	167 093	736 767	31 320	975 100	3 974 891	52 575
43.29.1 Dämmung gegen Kälte, Wärme, Schall und Erschütterung								
20 - 49	619 791	4 133	19 664	57 908	6 058	81 704	701 495	10 525
50 - 99	207 917	1 504	7 890	27 179	1 915	36 572	244 489	3 743
100 - 249	206 021	1 100	5 172	21 486	1 459	27 758	233 779	961
250 und mehr	451 931	4 633	27 459	105 399	3 770	137 492	589 422	4 591
Insgesamt	1 485 659	11 369	60 185	211 973	13 202	283 527	1 769 186	19 819
43.29.9 Sonstige Bauinstallation a. n. g.								
20 - 49	261 178	2 212	13 530	41 770	3 812	57 513	318 691	6 105
50 - 99	62 390	724	7 745	28 863	1 647	37 332	99 721	4 307
100 - 249	147 121	1 688	8 953	33 492	3 233	44 133	191 255	1 860
250 und mehr	1 043 443	55 247	76 680	420 668	9 426	552 595	1 596 038	20 483
Insgesamt	1 514 132	59 871	106 909	524 794	18 118	691 573	2 205 705	32 756
43.3 Sonstiger Ausbau								
20 - 49	3 122 895	44 741	141 051	321 000	41 552	506 791	3 629 686	69 391
50 - 99	1 327 232	17 572	53 080	135 153	13 950	205 805	1 533 037	24 013
100 - 249	553 868	6 981	18 789	84 992	4 996	110 762	664 631	14 543
250 und mehr	720 584	6 780	25 366	96 863	5 876	129 010	849 594	6 982
Insgesamt	5 724 579	76 074	238 286	638 008	66 373	952 368	6 676 948	114 929
43.31 Anbringen von Stuckaturen, Gipserei und Verputzerei								
20 - 49	350 693	3 066	13 814	29 853	4 161	46 733	397 426	7 022
50 - 99	174 456	2 491	6 009	20 338	1 839	28 837	203 293	2 855
100 und mehr	147 850	940	2 187	6 349	630	9 477	157 327	1 126
Insgesamt	672 999	6 496	22 010	56 540	6 630	85 047	758 046	11 003

1) Bauhauptgewerbe: Kosten für Fremd- und Nachunternehmerleistungen.

2) Ohne Umsatzsteuer (Vorsteuer).

7 Materialverbrauch, Einsatz an Handelsware zu Anschaffungskosten, Kosten für Lohnarbeiten bzw.

Kosten für Fremd- und Nachunternehmerleistungen, sonstige Vorleistungen, Kostensteuern 2018

Nach Beschäftigtengrößenklassen in 1 000 EUR

Beschäftigte von... bis...	Eingänge an Roh-, Hilfs- und Betriebsstoffen	Anfangsbestand abzüglich Endbestand an RHB-Stoffen	Verbrauch an Roh-, Hilfs- und Betriebsstoffen		Eingänge an Handelsware	Anfangsbestand abzüglich Endbestand an Handelsware	Einsatz an Handelsware (Sp. 5 + 6)	Kosten für Lohnarbeiten ¹⁾
			insgesamt (Sp. 1 + 2)	darunter Energieverbrauch				
	1	2	3	4	5	6	7	8
43.32 Bautischlerei und -schlosserei								
20 - 49	616 131	- 1 576	614 555	28 425	31 422	- 1 598	29 824	205 633
50 - 99	173 275	- 1 310	171 965	6 659	8 987	- 237	8 750	81 106
100 und mehr	53 100	- 80	53 020	2 127	7 002	-	7 002	53 680
Insgesamt	842 506	- 2 967	839 539	37 212	47 411	- 1 835	45 576	340 419
43.33 Fußboden-, Fliesen- und Plattenlegerei, Tapeziererei								
20 - 49	509 331	- 1 194	508 137	26 264	15 479	+ 91	15 571	230 154
50 und mehr	266 929	- 813	266 116	9 392	11 948	- 105	11 843	148 964
Insgesamt	776 260	- 2 007	774 253	35 656	27 428	- 14	27 414	379 118
43.34 Malerei und Glaserei								
20 - 49	568 541	- 915	567 626	40 938	12 205	+ 91	12 296	420 721
50 - 99	246 245	- 5 333	240 911	12 947	1 652	+ 31	1 683	243 490
100 und mehr	225 274	- 2 413	222 861	19 078	732	- 55	676	388 525
Insgesamt	1 040 059	- 8 661	1 031 398	72 963	14 589	+ 67	14 655	1 052 736
43.34.1 Maler- und Lackierergewerbe								
20 - 49	506 750	- 1 218	505 532	37 824	7 573	+ 120	7 692	406 495
50 - 99	223 997	- 4 033	219 963	12 180	1 523	+ 31	1 553	238 330
100 und mehr	225 274	- 2 413	222 861	19 078	732	- 55	676	388 525
Insgesamt	956 021	- 7 665	948 356	69 082	9 827	+ 95	9 922	1 033 350
43.34.2 Glasergewerbe								
20 - 49	61 791	+ 303	62 094	3 114	4 632	- 28	4 604	14 226
50 und mehr	22 248	- 1 300	20 948	767	129	-	129	5 160
Insgesamt	84 039	- 997	83 042	3 881	4 762	- 28	4 733	19 386
43.39 Sonstiger Ausbau a. n. g.								
20 - 49	63 646	+ 857	64 502	3 950	134	-	134	103 050
50 - 99	48 764	- 790	47 975	2 001	30	-	30	113 229
100 und mehr	32 424	+ 157	32 581	1 905	11	-	11	184 958
Insgesamt	144 834	+ 224	145 058	7 855	176	-	176	401 237
43.9 Sonstige spezialisierte Bautätigkeiten								
20 - 49	2 046 570	- 11 722	2 034 848	120 841	21 901	+ 39	21 939	988 879
50 - 99	844 844	- 6 164	838 680	71 200	9 871	+ 110	9 980	726 754
100 - 249	539 498	+ 495	539 992	44 530	26 807	- 4 129	22 678	599 675
250 - 499	199 973	- 1 028	198 946	30 783	9 700	-	9 700	304 491
500 und mehr	398 495	- 665	397 831	41 896	291	-	291	745 914
Insgesamt	4 029 380	- 19 083	4 010 297	309 249	68 570	- 3 980	64 589	3 365 712
43.91 Dachdeckerei und Zimmerei								
20 - 49	1 407 418	- 7 371	1 400 047	57 622	10 662	+ 29	10 691	461 050
50 - 99	351 686	- 3 297	348 389	14 859	1 971	+ 3	1 974	196 221
100 und mehr	210 886	- 422	210 463	8 372	406	-	406	188 558
Insgesamt	1 969 989	- 11 090	1 958 900	80 853	13 038	+ 32	13 070	845 829
43.91.1 Dachdeckerei und Bauspenglerei								
20 - 49	911 468	+ 3 083	914 551	35 765	3 717	- 150	3 567	261 824
50 - 99	222 327	- 2 889	219 438	8 916	94	- 4	89	108 198
100 und mehr	113 906	- 368	113 539	4 956	114	-	114	67 527
Insgesamt	1 247 701	- 174	1 247 527	49 637	3 925	- 154	3 771	437 548
43.91.2 Zimmerei und Ingenieurholzbau								
20 - 49	495 950	- 10 454	485 496	21 857	6 945	+ 179	7 123	199 226
50 - 99	129 359	- 407	128 951	5 943	1 877	+ 7	1 885	88 023
100 und mehr	96 979	- 55	96 925	3 416	291	-	291	121 031
Insgesamt	722 288	- 10 916	711 372	31 216	9 113	+ 186	9 300	408 280

1) Bauhauptgewerbe: Kosten für Fremd- und Nachunternehmerleistungen.

7 Materialverbrauch, Einsatz an Handelsware zu Anschaffungskosten, Kosten für Lohnarbeiten bzw.

Kosten für Fremd- und Nachunternehmerleistungen, sonstige Vorleistungen, Kostensteuern 2018

Nach Beschäftigtengrößenklassen in 1 000 EUR

Beschäftigte von... bis...	Materialverbrauch, Einsatz an Handelsware zu Anschaffungskosten, Kosten für Lohnarbeiten ¹⁾ (Sp. 3 + 7 + 8)	Kosten für sonstige industrielle / handwerkliche Dienstleistungen	Mieten und Pachten	Sonstige Kosten		sonstige Vorleistungen (Sp. 10+11+12)	Vorleistungen insgesamt ²⁾ (Sp. 9 + 14)	Kostensteuern
				insgesamt	darunter Versicherungsprämien			
	9	10	11	12	13	14	15	16
43.32 Bautischlerei und -schlosserei								
20 - 49	850 011	16 929	40 020	82 926	10 522	139 876	989 887	17 451
50 - 99	261 821	4 281	14 822	29 418	2 909	48 520	310 341	5 247
100 und mehr	113 702	1 693	3 990	25 896	1 287	31 578	145 280	2 284
Insgesamt	1 225 534	22 903	58 832	138 239	14 718	219 974	1 445 508	24 982
43.33 Fußboden-, Fliesen- und Plattenlegerei, Tapeziererei								
20 - 49	753 861	8 151	28 749	69 910	9 620	106 811	860 672	15 382
50 und mehr	426 924	4 895	14 271	46 000	4 081	65 166	492 090	4 732
Insgesamt	1 180 785	13 046	43 020	115 911	13 701	171 977	1 352 762	20 114
43.34 Malerei und Glaserei								
20 - 49	1 000 643	15 473	52 175	120 787	16 004	188 434	1 189 077	26 054
50 - 99	486 085	5 800	19 782	52 503	5 485	78 086	564 170	10 122
100 und mehr	612 062	7 593	26 812	108 721	6 453	143 127	755 189	12 666
Insgesamt	2 098 790	28 866	98 769	282 012	27 942	409 647	2 508 437	48 842
43.34.1 Maler- und Lackierergewerbe								
20 - 49	919 719	14 121	47 153	111 965	14 854	173 240	1 092 959	24 756
50 - 99	459 847	5 113	17 320	47 924	5 082	70 358	530 205	9 689
100 und mehr	612 062	7 593	26 812	108 721	6 453	143 127	755 189	12 666
Insgesamt	1 991 629	26 827	91 286	268 611	26 389	386 724	2 378 353	47 111
43.34.2 Glasergewerbe								
20 - 49	80 923	1 351	5 021	8 822	1 150	15 195	96 118	1 298
50 und mehr	26 238	687	2 462	4 579	403	7 728	33 965	433
Insgesamt	107 161	2 039	7 483	13 401	1 553	22 922	130 083	1 731
43.39 Sonstiger Ausbau a. n. g.								
20 - 49	167 687	1 122	6 292	17 523	1 245	24 937	192 624	3 482
50 - 99	161 234	1 136	3 942	8 114	1 142	13 192	174 426	2 424
100 und mehr	217 551	2 505	5 420	19 669	995	27 594	245 145	4 082
Insgesamt	546 471	4 763	15 654	45 306	3 382	65 723	612 195	9 988
43.9 Sonstige spezialisierte Bautätigkeiten								
20 - 49	3 045 666	63 704	197 833	337 484	61 804	599 021	3 644 687	65 725
50 - 99	1 575 414	39 411	135 422	169 201	27 828	344 034	1 919 449	37 045
100 - 249	1 162 345	26 630	89 917	124 846	16 569	241 392	1 403 738	19 980
250 - 499	513 137	34 945	77 738	92 100	9 921	204 782	717 919	9 139
500 und mehr	1 144 036	36 944	138 626	117 569	14 474	293 139	1 437 175	26 238
Insgesamt	7 440 599	201 634	639 535	841 200	130 596	1 682 369	9 122 967	158 127
43.91 Dachdeckerei und Zimmerei								
20 - 49	1 871 787	26 275	88 249	155 431	34 636	269 955	2 141 742	33 358
50 - 99	546 584	6 089	22 179	41 502	8 462	69 770	616 354	8 749
100 und mehr	399 427	3 821	13 317	32 200	4 243	49 338	448 765	5 254
Insgesamt	2 817 798	36 185	123 744	229 133	47 341	389 062	3 206 861	47 361
43.91.1 Dachdeckerei und Bauspenglerei								
20 - 49	1 179 942	17 502	58 679	98 698	24 274	174 879	1 354 821	22 346
50 - 99	327 725	3 738	14 875	26 525	5 718	45 139	372 863	5 728
100 und mehr	181 180	1 196	5 853	13 356	2 454	20 404	201 584	2 596
Insgesamt	1 688 846	22 436	79 407	138 579	32 446	240 422	1 929 268	30 670
43.91.2 Zimmerei und Ingenieurholzbau								
20 - 49	691 846	8 773	29 570	56 733	10 362	95 076	786 921	11 012
50 - 99	218 859	2 351	7 304	14 976	2 745	24 631	243 490	3 021
100 und mehr	218 247	2 625	7 464	18 844	1 788	28 934	247 181	2 658
Insgesamt	1 128 952	13 749	44 338	90 553	14 895	148 640	1 277 593	16 691

1) Bauhauptgewerbe: Kosten für Fremd- und Nachunternehmerleistungen.

2) Ohne Umsatzsteuer (Vorsteuer).

7 Materialverbrauch, Einsatz an Handelsware zu Anschaffungskosten, Kosten für Lohnarbeiten bzw.

Kosten für Fremd- und Nachunternehmerleistungen, sonstige Vorleistungen, Kostensteuern 2018

Nach Beschäftigtengrößenklassen in 1 000 EUR

Beschäftigte von... bis...	Eingänge an Roh-, Hilfs- und Betriebsstoffen	Anfangsbestand abzüglich Endbestand an RHB-Stoffen	Verbrauch an Roh-, Hilfs- und Betriebsstoffen		Eingänge an Handelsware	Anfangsbestand abzüglich Endbestand an Handelsware	Einsatz an Handelsware (Sp. 5 + 6)	Kosten für Lohnarbeiten ¹⁾
			insgesamt (Sp. 1 + 2)	darunter Energieverbrauch				
	1	2	3	4	5	6	7	8
43.99 Sonstige spezialisierte Bautätigkeiten a. n. g.								
20 - 49	639 152	- 4 351	634 801	63 219	11 239	+ 10	11 249	527 829
50 - 99	493 158	- 2 867	490 291	56 341	7 900	+ 106	8 006	530 533
100 - 249	374 331	+ 953	375 284	38 364	26 693	- 4 129	22 564	489 795
250 - 499	183 483	- 1 005	182 478	30 025	9 700	-	9 700	260 183
500 und mehr	369 267	- 724	368 543	40 446	-	-	-	711 544
Insgesamt	2 059 391	- 7 993	2 051 398	228 397	55 531	- 4 012	51 519	2 519 884
43.99.1 Gerüstbau								
20 - 49	29 692	- 1 158	28 534	14 181	2 804	- 28	2 775	119 977
50 - 99	14 642	+ 105	14 747	9 095	129	+ 6	135	87 120
100 und mehr	24 595	+ 172	24 767	12 315	4 797	- 20	4 777	136 629
Insgesamt	68 928	- 881	68 048	35 592	7 729	- 42	7 687	343 726
43.99.2 Schornstein-, Feuerungs- und Industrieofenbau								
20 - 49	15 327	+ 293	15 620	1 507	5 076	+ 31	5 107	16 486
50 - 99	33 530	- 539	32 991	1 282	1 813	-	1 813	16 612
100 und mehr	40 071	+ 286	40 357	1 301	6 038	-	6 038	43 549
Insgesamt	88 928	+ 40	88 968	4 090	12 928	+ 31	12 959	76 647
43.99.9 Baugewerbe a. n. g.								
20 - 49	594 133	- 3 485	590 648	47 531	3 359	+ 7	3 366	391 365
50 - 99	444 986	- 2 433	442 553	45 964	5 958	+ 100	6 058	426 801
100 - 249	334 172	+ 393	334 565	32 140	25 281	- 4 109	21 173	410 718
250 und mehr	528 243	- 1 627	526 616	63 080	276	-	276	870 626
Insgesamt	1 901 535	- 7 153	1 894 382	188 715	34 875	- 4 001	30 874	2 099 510
Nachrichtlich:								
41.2 / 42 / 43.1 / 43.9 Bauhauptgewerbe								
(Bau von Gebäuden, Bau von Straßen und Bahnverkehrsstrecken, Leitungstiefbau und Kläranlagenbau, Sonstiger Tiefbau, Abbrucharbeiten und vorbereitende Baustellenarbeiten, Sonstige spezialisierte Bautätigkeiten)								
20 - 49	6 864 341	- 26 098	6 838 243	488 652	52 784	+ 410	53 194	5 763 261
50 - 99	4 571 027	- 23 546	4 547 481	377 378	32 993	+ 125	33 118	5 531 447
100 - 249	4 401 273	- 23 067	4 378 206	391 614	52 448	- 4 107	48 341	6 069 241
250 - 499	2 041 927	- 24 619	2 017 309	185 495	38 473	+ 1 168	39 641	4 166 539
500 - 999	1 584 895	- 6 881	1 578 014	143 409	1 921	- 5	1 916	4 239 156
1 000 und mehr	2 603 450	- 3 851	2 599 599	272 965	18 971	- 452	18 519	5 380 936
Insgesamt	22 066 914	- 108 062	21 958 852	1 859 512	197 591	- 2 861	194 730	31 150 580
43.2 / 43.3 Ausbaugewerbe								
(Bauinstallation, Sonstiger Ausbau)								
20 - 49	7 517 078	- 5 990	7 511 088	302 501	192 297	- 2 985	189 312	2 853 226
50 - 99	3 621 579	- 84 167	3 537 411	132 210	79 481	- 471	79 010	2 031 155
100 - 249	2 181 321	+ 3 218	2 184 539	94 952	29 001	- 1 274	27 727	1 674 439
250 - 499	1 325 681	- 50 820	1 274 861	43 824	28 049	+ 1	28 050	1 224 374
500 - 999	524 892	+ 205	525 098	26 381	40 928	- 503	40 425	617 677
1 000 und mehr	929 023	- 558	928 465	52 228	32	-	32	637 934
Insgesamt	16 099 574	- 138 112	15 961 462	652 097	369 787	- 5 232	364 555	9 038 805

1) Bauhauptgewerbe: Kosten für Fremd- und Nachunternehmerleistungen.

7 Materialverbrauch, Einsatz an Handelsware zu Anschaffungskosten, Kosten für Lohnarbeiten bzw.

Kosten für Fremd- und Nachunternehmerleistungen, sonstige Vorleistungen, Kostensteuern 2018

Nach Beschäftigtengrößenklassen in 1 000 EUR

Beschäftigte von... bis...	Materialverbrauch, Einsatz an Handelsware zu Anschaffungskosten, Kosten für Lohnarbeiten ¹⁾ (Sp. 3 + 7 + 8)	Kosten für sonstige industrielle / handwerkliche Dienstleistungen	Mieten und Pachten	Sonstige Kosten		sonstige Vorleistungen (Sp. 10+11+12)	Vorleistungen insgesamt ²⁾ (Sp. 9 + 14)	Kostensteuern
				insgesamt	darunter Versicherungsprämien			
	9	10	11	12	13	14	15	16
43.99 Sonstige spezialisierte Bautätigkeiten a. n. g.								
20 - 49	1 173 879	37 429	109 583	182 053	27 168	329 066	1 502 945	32 366
50 - 99	1 028 831	33 322	113 243	127 699	19 365	274 264	1 303 095	28 296
100 - 249	887 643	24 463	80 898	105 434	13 402	210 795	1 098 439	15 082
250 - 499	452 361	33 894	76 242	87 853	9 172	197 989	650 350	8 830
500 und mehr	1 080 087	36 340	135 823	109 028	14 148	281 191	1 361 278	26 191
Insgesamt	4 622 800	165 449	515 790	612 067	83 255	1 293 306	5 916 107	110 766
43.99.1 Gerüstbau								
20 - 49	151 286	6 979	36 512	54 070	6 745	97 562	248 847	11 744
50 - 99	102 002	5 064	28 907	28 498	4 041	62 469	164 471	6 787
100 und mehr	166 173	7 927	35 183	55 493	4 086	98 602	264 776	8 520
Insgesamt	419 461	19 970	100 602	138 060	14 872	258 633	678 093	27 051
43.99.2 Schornstein-, Feuerungs- und Industrieofenbau								
20 - 49	37 213	752	2 719	5 945	460	9 416	46 629	890
50 - 99	51 416	1 071	2 908	8 852	609	12 832	64 248	624
100 und mehr	89 944	1 469	3 674	11 130	1 337	16 273	106 217	607
Insgesamt	178 574	3 292	9 301	25 927	2 406	38 520	217 093	2 122
43.99.9 Baugewerbe a. n. g.								
20 - 49	985 380	29 698	70 353	122 038	19 963	222 089	1 207 468	19 732
50 - 99	875 412	27 186	81 428	90 350	14 716	198 964	1 074 377	20 885
100 - 249	766 455	20 313	62 419	74 773	10 649	157 504	923 960	10 850
250 und mehr	1 397 518	64 990	191 688	160 919	20 649	417 597	1 815 115	30 126
Insgesamt	4 024 766	142 187	405 887	448 080	65 977	996 154	5 020 920	81 593
Nachrichtlich:								
41.2 / 42 / 43.1 / 43.9 Bauhauptgewerbe								
(Bau von Gebäuden, Bau von Straßen und Bahnverkehrsstrecken, Leitungstiefbau und Kläranlagenbau, Sonstiger Tiefbau, Abbrucharbeiten und vorbereitende Baustellenarbeiten, Sonstige spezialisierte Bautätigkeiten)								
20 - 49	12 654 698	280 843	765 646	1 136 428	192 405	2 182 917	14 837 615	267 790
50 - 99	10 112 047	239 682	659 782	853 639	132 721	1 753 103	11 865 149	196 368
100 - 249	10 495 788	259 753	616 459	891 833	113 472	1 768 045	12 263 833	166 790
250 - 499	6 223 489	137 110	352 758	519 823	51 402	1 009 692	7 233 181	67 992
500 - 999	5 819 086	104 313	355 782	417 982	35 515	878 077	6 697 164	46 035
1 000 und mehr	7 999 053	166 914	633 558	691 949	66 113	1 492 421	9 491 474	54 273
Insgesamt	53 304 162	1 188 615	3 383 985	4 511 654	591 629	9 084 254	62 388 415	799 248
43.2 / 43.3 Ausbaugewerbe								
(Bauinstallation, Sonstiger Ausbau)								
20 - 49	10 553 626	137 391	460 985	1 134 187	160 362	1 732 564	12 286 190	261 855
50 - 99	5 647 576	77 772	222 218	604 970	73 819	904 960	6 552 536	123 749
100 - 249	3 886 706	56 585	153 245	453 755	40 462	663 584	4 550 290	72 844
250 - 499	2 527 285	28 398	80 229	306 300	20 242	414 927	2 942 212	30 003
500 - 999	1 183 200	54 286	53 669	160 092	9 828	268 047	1 451 247	10 754
1 000 und mehr	1 566 430	12 818	101 951	461 489	11 521	576 257	2 142 687	20 990
Insgesamt	25 364 822	367 249	1 072 297	3 120 793	316 235	4 560 339	29 925 161	520 195

1) Bauhauptgewerbe: Kosten für Fremd- und Nachunternehmerleistungen.

2) Ohne Umsatzsteuer (Vorsteuer).

8 Beschäftigte 2018
Nach Beschäftigtengrößenklassen

Beschäftigte von... bis...	Rechtliche Einheiten	Beschäftigte						
		insgesamt	Inhaber		Arbeitnehmer			
			zusammen	darunter weiblich	zusammen	darunter		
					weiblich	Teilzeitbeschäftigte		
F (41/42/43) Baugewerbe								
20 - 49	12 185	372 938	4 259	698	368 679	43 070	34 835	
50 - 99	3 020	201 517	1 050	180	200 467	19 824	12 751	
100 - 249	1 039	149 908	444	66	149 464	15 053	7 523	
250 - 499	211	70 853	61	7	70 792	8 013	3 429	
500 - 999	69	46 140	17	2	46 123	6 056	2 358	
1 000 und mehr	29	62 772	8	2	62 764	7 808	3 180	
Insgesamt	16 553	904 128	5 839	955	898 289	99 825	64 077	
41 Hochbau								
20 - 49	2 120	65 401	628	111	64 773	6 652	6 115	
50 - 99	615	40 877	234	28	40 643	4 115	2 942	
100 - 249	220	31 852	122	21	31 730	3 675	1 862	
250 - 499	49	16 196	16	–	16 180	1 871	1 018	
500 - 999	19	12 723	3	0	12 720	1 882	665	
1 000 und mehr	3	7 753	–	–	7 753	1 655	679	
Insgesamt	3 026	174 802	1 003	160	173 799	19 849	13 281	
41.1 Erschließung von Grundstücken; Bauträger								
20 - 49	109	3 409	32	14	3 377	1 251	693	
50 - 99	37	2 480	13	1	2 467	934	417	
100 und mehr	13	2 191	3	–	2 188	1 062	430	
Insgesamt	159	8 080	48	15	8 032	3 246	1 540	
41.10.3 Bauträger für Wohngebäude								
20 - 49	96	2 999	32	14	2 967	1 088	602	
50 und mehr	41	3 656	8	–	3 648	1 512	628	
Insgesamt	137	6 655	39	14	6 616	2 600	1 230	
41.2 Bau von Gebäuden								
20 - 49	2 011	61 992	597	97	61 395	5 400	5 422	
50 - 99	578	38 397	221	27	38 176	3 181	2 524	
100 - 249	209	30 181	120	21	30 061	2 854	1 560	
250 - 499	47	15 676	15	–	15 661	1 630	891	
500 - 999	19	12 723	3	0	12 720	1 882	665	
1 000 und mehr	3	7 753	–	–	7 753	1 655	679	
Insgesamt	2 867	166 722	955	145	165 767	16 603	11 741	
41.20.1 Bau von Gebäuden (ohne Fertigteilbau)								
20 - 49	1 957	60 256	590	96	59 666	5 232	5 290	
50 - 99	556	36 892	209	25	36 683	2 955	2 278	
100 - 249	202	29 218	115	21	29 103	2 743	1 496	
250 - 499	43	14 193	15	–	14 178	1 418	803	
500 und mehr	20	18 435	2	–	18 433	3 380	1 205	
Insgesamt	2 778	158 994	932	142	158 062	15 728	11 072	
41.20.2 Errichtung von Fertigteilbauten								
20 - 49	54	1 736	6	1	1 730	168	132	
50 - 99	22	1 505	11	1	1 494	226	247	
100 und mehr	13	4 487	5	0	4 482	480	291	
Insgesamt	89	7 728	23	3	7 705	875	669	
42 Tiefbau								
20 - 49	1 431	45 733	330	62	45 403	3 855	2 912	
50 - 99	613	42 287	196	34	42 091	2 700	1 671	
100 - 249	309	45 236	153	26	45 083	3 320	1 728	
250 - 499	59	20 559	28	5	20 531	2 033	758	
500 - 999	20	12 742	1	–	12 741	1 221	507	
1 000 und mehr	11	25 972	–	–	25 972	2 567	856	
Insgesamt	2 443	192 529	708	128	191 821	15 696	8 433	

8 Beschäftigte 2018
Nach Beschäftigtengrößenklassen

Beschäftigte von... bis...	Rechtliche Einheiten	Beschäftigte					
		insgesamt	Inhaber		Arbeitnehmer		
			zusammen	darunter weiblich	zusammen	darunter	
					weiblich	Teilzeitbeschäftigte	
42.1 Bau von Straßen und Bahnverkehrsstrecken							
20 - 49	524	16 595	85	11	16 510	1 247	1 110
50 - 99	239	16 773	75	15	16 698	1 124	629
100 - 249	149	22 381	89	24	22 292	1 544	744
250 - 499	32	11 486	19	4	11 467	1 076	388
500 und mehr	22	30 212	1	–	30 211	3 082	1 087
Insgesamt	966	97 447	269	54	97 178	8 073	3 959
42.11 Bau von Straßen							
20 - 49	462	14 659	85	11	14 574	1 078	833
50 - 99	195	13 600	71	15	13 529	890	467
100 - 249	122	18 514	80	18	18 434	1 278	591
250 - 499	26	9 440	17	4	9 423	848	308
500 und mehr	15	22 130	–	–	22 130	2 210	871
Insgesamt	820	78 343	253	48	78 090	6 304	3 071
42.12 Bau von Bahnverkehrsstrecken							
20 - 49	44	1 423	–	–	1 423	123	209
50 - 99	28	1 975	4	–	1 971	150	120
100 und mehr	25	9 664	3	2	9 661	896	227
Insgesamt	97	13 062	7	2	13 055	1 169	556
42.13 Brücken- und Tunnelbau							
20 - 49	18	513	–	–	513	47	67
50 - 99	16	1 198	–	–	1 198	84	42
100 und mehr	15	4 331	8	4	4 323	469	223
Insgesamt	49	6 042	8	4	6 034	599	332
42.2 Leitungstiefbau und Kläranlagenbau							
20 - 49	507	16 647	140	13	16 507	1 513	1 044
50 - 99	233	16 110	66	11	16 044	964	602
100 - 249	94	13 339	38	2	13 301	984	670
250 und mehr	22	10 764	9	1	10 755	954	395
Insgesamt	856	56 860	253	28	56 607	4 415	2 710
42.21 Rohrleitungstiefbau, Brunnenbau und Kläranlagenbau							
20 - 49	365	12 053	96	6	11 957	1 100	771
50 - 99	165	11 406	44	8	11 362	670	403
100 - 249	70	9 684	35	2	9 649	611	395
250 und mehr	17	8 906	9	1	8 897	641	253
Insgesamt	617	42 049	184	18	41 865	3 021	1 822
42.22 Kabelnetzleitungstiefbau							
20 - 49	142	4 594	44	7	4 550	413	273
50 - 99	68	4 704	23	3	4 681	294	198
100 und mehr	29	5 513	3	–	5 510	686	417
Insgesamt	239	14 811	70	10	14 741	1 394	888
42.9 Sonstiger Tiefbau							
20 - 49	400	12 491	104	38	12 387	1 095	759
50 - 99	141	9 404	55	7	9 349	612	440
100 - 249	66	9 516	26	–	9 490	792	314
250 und mehr	14	6 811	1	–	6 810	710	251
Insgesamt	621	38 222	186	46	38 036	3 208	1 764
42.91 Wasserbau							
20 - 49	16	485	1	–	484	55	54
50 und mehr	9	1 771	1	–	1 770	167	66
Insgesamt	25	2 256	2	–	2 254	222	119
42.99 Sonstiger Tiefbau a. n. g.							
20 - 49	384	12 006	103	38	11 903	1 040	705
50 - 99	138	9 178	55	7	9 123	597	429
100 und mehr	74	14 782	26	–	14 756	1 350	511
Insgesamt	596	35 966	184	46	35 782	2 986	1 645

8 Beschäftigte 2018
Nach Beschäftigtengrößenklassen

Beschäftigte von... bis...	Rechtliche Einheiten	Beschäftigte						
		insgesamt	Inhaber		Arbeitnehmer			
			zusammen	darunter weiblich	zusammen	darunter		
					weiblich	Teilzeitbeschäftigte		
43 Vorbereitende Baustellenarbeiten, Bauinstallation und sonstiges Ausbaugewerbe								
20 - 49	8 634	261 804	3 301	525	258 503	32 564	25 808	
50 - 99	1 792	118 353	620	119	117 733	13 010	8 138	
100 - 249	510	72 820	169	18	72 651	8 058	3 932	
250 - 499	103	34 098	17	2	34 081	4 109	1 653	
500 - 999	30	20 675	13	2	20 662	2 953	1 186	
1 000 und mehr	15	29 047	8	2	29 039	3 586	1 645	
Insgesamt	11 084	536 797	4 128	668	532 669	64 280	42 363	
43.1 Abbrucharbeiten und vorbereitende Baustellenarbeiten								
20 - 49	254	7 715	108	23	7 607	728	804	
50 - 99	69	4 536	43	5	4 493	368	286	
100 und mehr	30	5 368	10	2	5 358	631	149	
Insgesamt	353	17 619	161	30	17 458	1 727	1 239	
43.11 Abbrucharbeiten								
20 - 49	141	4 313	68	19	4 245	384	485	
50 und mehr	48	4 240	23	6	4 217	356	204	
Insgesamt	189	8 553	91	25	8 462	740	689	
43.12 Vorbereitende Baustellenarbeiten								
20 - 49	107	3 236	40	4	3 196	331	311	
50 - 99	30	1 936	20	1	1 916	169	118	
100 und mehr	14	3 054	4	–	3 050	422	91	
Insgesamt	151	8 226	63	5	8 163	922	519	
43.13 Test- und Suchbohrung								
20 - 49	6	166	1	–	165	13	8	
50 und mehr	7	674	5	–	669	52	22	
Insgesamt	13	840	6	–	834	65	30	
43.2 Bauinstallation								
20 - 49	4 520	138 564	1 826	360	136 738	18 255	13 579	
50 - 99	1 046	69 503	364	76	69 139	8 073	4 474	
100 - 249	321	46 046	106	11	45 940	5 362	2 545	
250 - 499	64	21 299	9	–	21 290	2 728	1 097	
500 - 999	21	14 520	10	2	14 510	2 198	844	
1 000 und mehr	11	20 086	5	2	20 081	2 407	1 247	
Insgesamt	5 983	310 018	2 321	451	307 697	39 024	23 785	
43.21 Elektroinstallation								
20 - 49	1 728	53 184	728	111	52 456	6 485	5 010	
50 - 99	476	31 886	120	6	31 766	3 530	2 166	
100 - 249	172	24 541	54	6	24 487	2 705	1 388	
250 - 499	29	9 967	4	–	9 963	1 236	562	
500 und mehr	8	6 901	5	4	6 896	716	549	
Insgesamt	2 413	126 479	911	127	125 568	14 673	9 675	
43.22 Gas-, Wasser-, Heizungs- sowie Lüftungs- und Klimainstallation								
20 - 49	2 356	71 972	942	217	71 030	10 201	7 041	
50 - 99	484	32 140	206	54	31 934	3 918	1 909	
100 - 249	124	17 940	43	3	17 897	2 188	943	
250 - 499	24	7 416	2	–	7 414	956	355	
500 und mehr	9	10 371	4	–	10 367	1 801	618	
Insgesamt	2 997	139 839	1 198	274	138 641	19 065	10 866	
43.29 Sonstige Bauinstallation								
20 - 49	436	13 408	157	32	13 251	1 569	1 529	
50 - 99	86	5 477	38	17	5 439	625	399	
100 - 249	25	3 565	9	1	3 556	468	214	
250 - 499	11	3 916	3	–	3 913	537	180	
500 - 999	8	5 502	4	–	5 498	807	319	
1 000 und mehr	7	11 832	2	–	11 830	1 281	605	
Insgesamt	573	43 700	212	50	43 488	5 286	3 245	

8 Beschäftigte 2018
Nach Beschäftigtengrößenklassen

Beschäftigte von... bis...	Rechtliche Einheiten	Beschäftigte						
		insgesamt	Inhaber		Arbeitnehmer			
			zusammen	darunter weiblich	zusammen	darunter		
					weiblich	Teilzeitbeschäftigte		
43.29.1 Dämmung gegen Kälte, Wärme, Schall und Erschütterung								
20 - 49	279	8 559	91	2	8 468	864	1 037	
50 - 99	50	3 188	17	1	3 171	295	231	
100 - 249	9	1 299	–	–	1 299	157	138	
250 und mehr	12	5 990	1	–	5 989	754	290	
Insgesamt	350	19 036	109	3	18 927	2 070	1 697	
43.29.9 Sonstige Bauinstallation a. n. g.								
20 - 49	157	4 849	66	29	4 783	704	492	
50 - 99	36	2 289	21	16	2 268	330	168	
100 - 249	16	2 266	9	1	2 257	311	76	
250 und mehr	14	15 260	7	–	15 253	1 871	814	
Insgesamt	223	24 664	103	46	24 561	3 216	1 549	
43.3 Sonstiger Ausbau								
20 - 49	2 044	61 698	855	76	60 843	8 556	6 822	
50 - 99	334	21 550	120	20	21 430	2 727	2 043	
100 - 249	60	8 405	20	–	8 385	1 104	550	
250 und mehr	20	7 905	1	–	7 904	918	368	
Insgesamt	2 458	99 558	996	97	98 562	13 305	9 783	
43.31 Anbringen von Stuckaturen, Gipserei und Verputzerei								
20 - 49	213	6 493	65	8	6 428	610	708	
50 - 99	39	2 664	16	3	2 648	220	208	
100 und mehr	5	1 032	–	–	1 032	145	49	
Insgesamt	257	10 189	81	11	10 108	975	965	
43.32 Bautischlerei und -schlosserei								
20 - 49	488	14 691	215	14	14 476	2 137	1 682	
50 - 99	67	4 139	40	11	4 099	663	487	
100 und mehr	8	1 610	4	–	1 606	316	129	
Insgesamt	563	20 440	258	24	20 182	3 116	2 298	
43.33 Fußboden-, Fliesen- und Plattenlegerei, Tapeziererei								
20 - 49	381	11 297	155	21	11 142	1 750	1 371	
50 und mehr	61	5 262	13	2	5 249	714	433	
Insgesamt	442	16 559	169	22	16 390	2 464	1 803	
43.34 Malerei und Glaserei								
20 - 49	894	27 143	392	34	26 751	3 776	2 759	
50 - 99	159	10 167	50	5	10 117	1 163	866	
100 und mehr	51	10 571	11	–	10 560	1 027	378	
Insgesamt	1 104	47 881	454	39	47 427	5 966	4 003	
43.34.1 Maler- und Lackierergewerbe								
20 - 49	840	25 540	369	32	25 171	3 510	2 573	
50 - 99	152	9 705	50	5	9 655	1 110	833	
100 und mehr	51	10 571	11	–	10 560	1 027	378	
Insgesamt	1 043	45 816	431	37	45 385	5 647	3 783	
43.34.2 Glasergewerbe								
20 - 49	54	1 603	23	2	1 580	266	186	
50 und mehr	7	462	–	–	462	53	33	
Insgesamt	61	2 065	23	2	2 042	319	219	
43.39 Sonstiger Ausbau a. n. g.								
20 - 49	68	2 074	27	–	2 047	282	302	
50 - 99	17	1 211	3	–	1 208	174	156	
100 und mehr	7	1 204	5	–	1 199	327	256	
Insgesamt	92	4 489	35	–	4 454	784	714	

8 Beschäftigte 2018
Nach Beschäftigtengrößenklassen

Beschäftigte von... bis...	Rechtliche Einheiten	Beschäftigte						
		insgesamt	Inhaber		Arbeitnehmer			
			zusammen	darunter weiblich	zusammen	darunter		
					weiblich	Teilzeitbeschäftigte		
43.9 Sonstige spezialisierte Bautätigkeiten								
20 - 49	1 816	53 827	512	66	53 315	5 026	4 602	
50 - 99	343	22 764	93	18	22 671	1 841	1 335	
100 - 249	101	14 294	33	6	14 261	1 222	744	
250 - 499	21	7 347	8	2	7 339	619	264	
500 und mehr	9	11 370	5	–	11 365	1 517	610	
Insgesamt	2 290	109 602	651	91	108 951	10 225	7 555	
43.91 Dachdeckerei und Zimmerei								
20 - 49	1 031	30 011	331	38	29 680	2 800	2 476	
50 - 99	109	6 929	27	5	6 902	563	437	
100 und mehr	19	3 207	8	1	3 199	386	224	
Insgesamt	1 159	40 147	365	45	39 782	3 749	3 138	
43.91.1 Dachdeckerei und Bauspenglerei								
20 - 49	660	19 197	166	17	19 031	1 736	1 363	
50 - 99	71	4 544	12	–	4 532	334	221	
100 und mehr	11	1 469	2	–	1 467	125	87	
Insgesamt	742	25 210	180	17	25 030	2 194	1 672	
43.91.2 Zimmerei und Ingenieurholzbau								
20 - 49	371	10 814	164	22	10 650	1 065	1 113	
50 - 99	38	2 385	15	5	2 370	229	216	
100 und mehr	8	1 738	6	1	1 732	261	137	
Insgesamt	417	14 937	185	28	14 752	1 555	1 466	
43.99 Sonstige spezialisierte Bautätigkeiten a. n. g.								
20 - 49	785	23 816	181	27	23 635	2 225	2 126	
50 - 99	234	15 835	66	12	15 769	1 278	898	
100 - 249	84	12 067	29	6	12 038	1 012	584	
250 - 499	20	6 919	5	1	6 914	549	247	
500 und mehr	8	10 818	5	–	10 813	1 411	562	
Insgesamt	1 131	69 455	285	46	69 170	6 476	4 417	
43.99.1 Gerüstbau								
20 - 49	210	6 213	51	5	6 162	555	589	
50 - 99	49	3 090	6	2	3 084	242	211	
100 und mehr	25	6 416	7	–	6 409	357	243	
Insgesamt	284	15 719	64	6	15 655	1 154	1 043	
43.99.2 Schornstein-, Feuerungs- und Industrieofenbau								
20 - 49	23	688	7	–	681	89	69	
50 - 99	12	771	3	1	768	64	57	
100 und mehr	5	968	–	–	968	86	24	
Insgesamt	40	2 427	10	1	2 417	239	150	
43.99.9 Baugewerbe a. n. g.								
20 - 49	552	16 915	123	23	16 792	1 582	1 468	
50 - 99	173	11 974	57	9	11 917	973	630	
100 - 249	63	9 068	23	6	9 045	789	418	
250 und mehr	19	13 352	9	1	13 343	1 740	708	
Insgesamt	807	51 309	211	38	51 098	5 083	3 224	

8 Beschäftigte 2018
Nach Beschäftigtengrößenklassen

Beschäftigte von... bis...	Rechtliche Einheiten	Beschäftigte					
		insgesamt	Inhaber		Arbeitnehmer		
			zusammen	darunter weiblich	zusammen	darunter	
						weiblich	Teilzeit- beschäftigte

Nachrichtlich:

41.2 / 42 / 43.1 / 43.9 Bauhauptgewerbe

(Bau von Gebäuden, Bau von Straßen und Bahnverkehrsstrecken, Leitungstiefbau und Kläranlagenbau, Sonstiger Tiefbau, Abbrucharbeiten und vorbereitende Baustellenarbeiten, Sonstige spezialisierte Bautätigkeiten)

20 - 49	5 512	169 267	1 546	248	167 721	15 008	13 741
50 - 99	1 603	107 984	553	83	107 431	8 090	5 817
100 - 249	647	93 786	316	55	93 470	7 767	4 125
250 - 499	128	43 881	51	7	43 830	4 302	1 917
500 - 999	46	30 483	6	0	30 477	3 769	1 469
1 000 und mehr	17	41 071	3	–	41 068	5 313	1 898
Insgesamt	7 953	486 472	2 474	393	483 998	44 250	28 968

43.2 / 43.3 Ausbaugewerbe

(Bauinstallation, Sonstiger Ausbau)

20 - 49	6 564	200 262	2 681	437	197 581	26 811	20 401
50 - 99	1 380	91 053	485	97	90 568	10 800	6 517
100 - 249	381	54 451	126	11	54 325	6 466	3 095
250 - 499	81	26 452	9	–	26 443	3 470	1 385
500 - 999	23	15 657	11	2	15 646	2 287	889
1 000 und mehr	12	21 701	5	2	21 696	2 495	1 282
Insgesamt	8 441	409 576	3 317	547	406 259	52 329	33 569

9 Personalkosten 2018

Nach Beschäftigtengrößenklassen

Beschäftigte von... bis...	Rechtliche Einheiten	Entgelt	Sozialkosten			Personalkosten insgesamt (Sp. 2 + 5)
			gesetzliche Sozialkosten	sonstige Sozialkosten	zusammen (Sp. 3 + 4)	
	Anzahl	1 000 EUR				
1	2	3	4	5	6	
F (41/42/43) Baugewerbe						
20 - 49	12 185	11 850 528	2 671 536	592 859	3 264 394	15 114 922
50 - 99	3 020	7 016 600	1 528 540	406 573	1 935 113	8 951 713
100 - 249	1 039	5 719 833	1 244 882	355 023	1 599 905	7 319 739
250 - 499	211	3 003 410	641 661	176 312	817 973	3 821 383
500 - 999	69	2 134 208	448 572	101 471	550 043	2 684 251
1 000 und mehr	29	3 067 129	620 406	122 665	743 070	3 810 199
Insgesamt	16 553	32 791 709	7 155 597	1 754 902	8 910 498	41 702 207
41 Hochbau						
20 - 49	2 120	2 177 459	542 260	177 015	719 275	2 896 734
50 - 99	615	1 499 995	360 033	134 052	494 084	1 994 080
100 - 249	220	1 258 330	301 385	106 173	407 558	1 665 888
250 - 499	49	719 117	160 016	60 543	220 559	939 675
500 - 999	19	667 434	150 516	44 711	195 227	862 660
1 000 und mehr	3	443 224	83 147	14 567	97 715	540 939
Insgesamt	3 026	6 765 559	1 597 358	537 060	2 134 418	8 899 976
41.1 Erschließung von Grundstücken; Bauträger						
20 - 49	109	182 714	26 822	3 570	30 391	213 106
50 - 99	37	136 539	20 872	1 920	22 792	159 330
100 und mehr	13	131 700	20 872	4 231	25 103	156 803
Insgesamt	159	450 953	68 566	9 721	78 286	529 239
41.10.3 Bauträger für Wohngebäude						
20 - 49	96	150 195	22 542	3 076	25 618	175 813
50 und mehr	41	208 589	32 692	5 654	38 346	246 935
Insgesamt	137	358 785	55 234	8 730	63 964	422 749
41.2 Bau von Gebäuden						
20 - 49	2 011	1 994 745	515 439	173 445	688 884	2 683 629
50 - 99	578	1 363 457	339 161	132 132	471 293	1 834 750
100 - 249	209	1 159 534	285 537	102 660	388 197	1 547 732
250 - 499	47	686 213	154 992	59 824	214 816	901 028
500 - 999	19	667 434	150 516	44 711	195 227	862 660
1 000 und mehr	3	443 224	83 147	14 567	97 715	540 939
Insgesamt	2 867	6 314 606	1 528 792	527 339	2 056 132	8 370 738
41.20.1 Bau von Gebäuden (ohne Fertigteilbau)						
20 - 49	1 957	1 935 192	500 832	169 997	670 829	2 606 021
50 - 99	556	1 306 929	326 748	127 712	454 460	1 761 389
100 - 249	202	1 122 741	275 884	101 577	377 461	1 500 203
250 - 499	43	616 127	141 111	57 704	198 815	814 943
500 und mehr	20	1 027 180	215 082	51 766	266 848	1 294 028
Insgesamt	2 778	6 008 169	1 459 657	508 757	1 968 414	7 976 583
41.20.2 Errichtung von Fertigteilbauten						
20 - 49	54	59 553	14 606	3 448	18 055	77 608
50 - 99	22	56 528	12 414	4 420	16 833	73 361
100 und mehr	13	190 356	42 116	10 714	52 830	243 186
Insgesamt	89	306 437	69 136	18 582	87 718	394 155
42 Tiefbau						
20 - 49	1 431	1 580 193	343 728	125 075	468 803	2 048 996
50 - 99	613	1 562 740	338 565	134 439	473 004	2 035 745
100 - 249	309	1 814 980	388 068	169 607	557 676	2 372 655
250 - 499	59	904 838	191 596	77 223	268 819	1 173 657
500 - 999	20	573 606	119 745	36 782	156 527	730 133
1 000 und mehr	11	1 127 851	229 636	46 468	276 104	1 403 955
Insgesamt	2 443	7 564 208	1 611 338	589 594	2 200 932	9 765 140

9 Personalkosten 2018

Nach Beschäftigtengrößenklassen

Beschäftigte von... bis...	Rechtliche Einheiten	Entgelt	Sozialkosten			Personalkosten insgesamt (Sp. 2 + 5)
			gesetzliche Sozialkosten	sonstige Sozialkosten	zusammen (Sp. 3 + 4)	
	Anzahl	1 000 EUR				
1	2	3	4	5	6	
42.1 Bau von Straßen und Bahnverkehrsstrecken						
20 - 49	524	573 710	126 367	49 599	175 966	749 676
50 - 99	239	647 824	142 896	53 381	196 276	844 100
100 - 249	149	913 541	195 220	86 755	281 975	1 195 517
250 - 499	32	490 312	104 879	44 412	149 291	639 604
500 und mehr	22	1 309 894	264 403	45 377	309 780	1 619 674
Insgesamt	966	3 935 281	833 765	279 524	1 113 289	5 048 570
42.11 Bau von Straßen						
20 - 49	462	500 055	110 228	45 267	155 496	655 551
50 - 99	195	508 686	112 243	44 109	156 351	665 038
100 - 249	122	742 395	158 248	73 890	232 138	974 534
250 - 499	26	373 551	80 961	35 362	116 323	489 874
500 und mehr	15	953 104	187 417	36 020	223 437	1 176 540
Insgesamt	820	3 077 791	649 096	234 649	883 745	3 961 536
42.12 Bau von Bahnverkehrsstrecken						
20 - 49	44	56 673	12 317	3 383	15 700	72 373
50 - 99	28	88 535	19 178	7 421	26 599	115 133
100 und mehr	25	422 123	89 939	20 863	110 801	532 924
Insgesamt	97	567 330	121 434	31 666	153 100	720 430
42.13 Brücken- und Tunnelbau						
20 - 49	18	16 982	3 822	949	4 771	21 753
50 - 99	16	50 603	11 475	1 851	13 326	63 929
100 und mehr	15	222 575	47 938	10 409	58 347	280 922
Insgesamt	49	290 160	63 235	13 209	76 444	366 603
42.2 Leitungstiefbau und Kläranlagenbau						
20 - 49	507	572 940	123 993	40 604	164 597	737 537
50 - 99	233	581 693	123 117	50 020	173 137	754 831
100 - 249	94	524 858	113 194	48 269	161 463	686 321
250 und mehr	22	481 681	101 810	45 860	147 669	629 351
Insgesamt	856	2 161 173	462 114	184 753	646 867	2 808 039
42.21 Rohrleitungstiefbau, Brunnenbau und Kläranlagenbau						
20 - 49	365	422 170	90 918	32 155	123 073	545 243
50 - 99	165	426 291	89 089	37 902	126 991	553 282
100 - 249	70	383 251	82 476	36 535	119 011	502 262
250 und mehr	17	389 211	83 189	41 809	124 998	514 209
Insgesamt	617	1 620 922	345 672	148 401	494 074	2 114 996
42.22 Kabelnetzleitungstiefbau						
20 - 49	142	150 770	33 074	8 449	41 524	192 293
50 - 99	68	155 403	34 028	12 118	46 146	201 549
100 und mehr	29	234 078	49 339	15 784	65 123	299 201
Insgesamt	239	540 251	116 441	36 351	152 793	693 044
42.9 Sonstiger Tiefbau						
20 - 49	400	433 543	93 367	34 872	128 239	561 783
50 - 99	141	333 223	72 552	31 038	103 590	436 814
100 - 249	66	376 580	79 654	34 583	114 238	490 818
250 und mehr	14	324 408	69 886	24 824	94 709	419 117
Insgesamt	621	1 467 755	315 459	125 318	440 776	1 908 531
42.91 Wasserbau						
20 - 49	16	19 813	4 282	1 009	5 291	25 104
50 und mehr	9	74 382	16 574	9 337	25 911	100 293
Insgesamt	25	94 195	20 856	10 346	31 202	125 397
42.99 Sonstiger Tiefbau a. n. g.						
20 - 49	384	413 731	89 085	33 863	122 948	536 679
50 - 99	138	323 257	70 527	29 911	100 438	423 696
100 und mehr	74	636 572	134 990	51 198	186 188	822 760
Insgesamt	596	1 373 560	294 603	114 972	409 575	1 783 134

9 Personalkosten 2018

Nach Beschäftigtengrößenklassen

Beschäftigte von... bis...	Rechtliche Einheiten	Entgelt	Sozialkosten			Personalkosten insgesamt (Sp. 2 + 5)
			gesetzliche Sozialkosten	sonstige Sozialkosten	zusammen (Sp. 3 + 4)	
	Anzahl	1 000 EUR				
	1	2	3	4	5	6
43 Vorbereitende Baustellenarbeiten, Bauinstallation und sonstiges Ausbaugewerbe						
20 - 49	8 634	8 092 876	1 785 548	290 769	2 076 317	10 169 192
50 - 99	1 792	3 953 864	829 942	138 082	968 024	4 921 888
100 - 249	510	2 646 523	555 429	79 243	634 672	3 281 195
250 - 499	103	1 379 456	290 049	38 547	328 596	1 708 051
500 - 999	30	893 169	178 310	19 978	198 289	1 091 458
1 000 und mehr	15	1 496 054	307 623	61 629	369 252	1 865 306
Insgesamt	11 084	18 461 942	3 946 901	628 247	4 575 148	23 037 090
43.1 Abbrucharbeiten und vorbereitende Baustellenarbeiten						
20 - 49	254	244 748	56 479	13 330	69 809	314 557
50 - 99	69	154 150	33 446	6 088	39 534	193 684
100 und mehr	30	214 264	49 037	4 860	53 897	268 161
Insgesamt	353	613 162	138 962	24 278	163 240	776 402
43.11 Abbrucharbeiten						
20 - 49	141	129 550	30 637	3 481	34 118	163 668
50 und mehr	48	142 522	32 458	1 718	34 176	176 698
Insgesamt	189	272 071	63 096	5 199	68 294	340 366
43.12 Vorbereitende Baustellenarbeiten						
20 - 49	107	110 159	24 714	9 187	33 902	144 060
50 - 99	30	69 112	14 515	3 954	18 469	87 581
100 und mehr	14	129 048	29 965	2 527	32 492	161 540
Insgesamt	151	308 319	69 194	15 668	84 862	393 181
43.13 Test- und Suchbohrung						
20 - 49	6	5 040	1 127	662	1 790	6 829
50 und mehr	7	27 733	5 545	2 749	8 294	36 026
Insgesamt	13	32 772	6 672	3 411	10 083	42 855
43.2 Bauinstallation						
20 - 49	4 520	4 301 648	931 899	92 380	1 024 279	5 325 927
50 - 99	1 046	2 346 396	476 586	50 489	527 075	2 873 471
100 - 249	321	1 692 064	344 027	35 685	379 712	2 071 775
250 - 499	64	864 042	176 788	17 270	194 058	1 058 100
500 - 999	21	612 259	119 155	12 275	131 431	743 689
1 000 und mehr	11	1 087 354	219 757	32 209	251 966	1 339 319
Insgesamt	5 983	10 903 762	2 268 213	240 308	2 508 520	13 412 282
43.21 Elektroinstallation						
20 - 49	1 728	1 598 704	340 885	30 603	371 488	1 970 191
50 - 99	476	1 041 694	208 850	19 141	227 991	1 269 685
100 - 249	172	866 109	174 459	17 486	191 945	1 058 054
250 - 499	29	386 834	76 729	7 699	84 429	471 263
500 und mehr	8	264 820	51 848	3 644	55 492	320 312
Insgesamt	2 413	4 158 160	852 771	78 574	931 345	5 089 505
43.22 Gas-, Wasser-, Heizungs- sowie Lüftungs- und Klimainstallation						
20 - 49	2 356	2 286 466	493 171	41 679	534 850	2 821 316
50 - 99	484	1 120 027	229 727	24 413	254 139	1 374 166
100 - 249	124	664 453	137 444	13 415	150 859	815 312
250 - 499	24	308 883	63 444	4 090	67 535	376 417
500 und mehr	9	503 741	95 579	6 835	102 414	606 155
Insgesamt	2 997	4 883 569	1 019 365	90 432	1 109 797	5 993 365

9 Personalkosten 2018

Nach Beschäftigtengrößenklassen

Beschäftigte von... bis...	Rechtliche Einheiten	Entgelt	Sozialkosten			Personalkosten insgesamt (Sp. 2 + 5)
			gesetzliche Sozialkosten	sonstige Sozialkosten	zusammen (Sp. 3 + 4)	
	Anzahl	1 000 EUR				
1	2	3	4	5	6	
43.29 Sonstige Bauinstallation						
20 - 49	436	416 479	97 844	20 097	117 941	534 420
50 - 99	86	184 676	38 009	6 935	44 944	229 620
100 - 249	25	161 502	32 124	4 784	36 908	198 410
250 - 499	11	168 325	36 615	5 480	42 095	210 420
500 - 999	8	247 814	48 779	8 784	57 563	305 377
1 000 und mehr	7	683 238	142 707	25 221	167 927	851 165
Insgesamt	573	1 862 033	396 077	71 302	467 379	2 329 412
43.29.1 Dämmung gegen Kälte, Wärme, Schall und Erschütterung						
20 - 49	279	251 020	62 008	15 355	77 363	328 383
50 - 99	50	94 754	20 577	5 469	26 047	120 800
100 - 249	9	76 596	15 011	4 157	19 168	95 764
250 und mehr	12	232 660	50 137	10 924	61 061	293 721
Insgesamt	350	655 030	147 733	35 906	183 639	838 669
43.29.9 Sonstige Bauinstallation a. n. g.						
20 - 49	157	165 459	35 836	4 742	40 578	206 037
50 - 99	36	89 922	17 432	1 466	18 898	108 820
100 - 249	16	84 906	17 113	627	17 740	102 645
250 und mehr	14	866 716	177 963	28 561	206 524	1 073 241
Insgesamt	223	1 207 003	248 343	35 397	283 740	1 490 743
43.3 Sonstiger Ausbau						
20 - 49	2 044	1 825 015	421 887	85 551	507 438	2 332 453
50 - 99	334	664 877	145 076	31 972	177 048	841 925
100 - 249	60	286 853	63 270	9 806	73 077	359 930
250 und mehr	20	307 835	73 681	12 610	86 291	394 126
Insgesamt	2 458	3 084 581	703 914	139 939	843 854	3 928 434
43.31 Anbringen von Stuckaturen, Gipserei und Verputzerei						
20 - 49	213	189 011	45 662	16 029	61 691	250 702
50 - 99	39	84 847	19 847	7 480	27 327	112 174
100 und mehr	5	37 694	8 050	1 580	9 630	47 324
Insgesamt	257	311 551	73 559	25 090	98 648	410 200
43.32 Bautischlerei und -schlosserei						
20 - 49	488	429 386	94 093	9 020	103 114	532 500
50 - 99	67	126 913	26 545	1 699	28 245	155 158
100 und mehr	8	51 250	12 108	1 326	13 434	64 684
Insgesamt	563	607 550	132 746	12 046	144 792	752 341
43.33 Fußboden-, Fliesen- und Plattenlegerei, Tapeziererei						
20 - 49	381	358 233	84 800	19 375	104 175	462 408
50 und mehr	61	179 554	39 026	6 939	45 965	225 519
Insgesamt	442	537 787	123 825	26 314	150 139	687 926
43.34 Malerei und Glaserei						
20 - 49	894	777 986	181 427	37 242	218 670	996 655
50 - 99	159	304 965	66 297	15 974	82 271	387 236
100 und mehr	51	385 004	91 952	16 049	108 001	493 006
Insgesamt	1 104	1 467 955	339 677	69 265	408 942	1 876 897
43.34.1 Maler- und Lackierergewerbe						
20 - 49	840	723 137	169 949	35 911	205 860	928 996
50 - 99	152	288 762	62 828	15 308	78 137	366 899
100 und mehr	51	385 004	91 952	16 049	108 001	493 006
Insgesamt	1 043	1 396 903	324 730	67 268	391 998	1 788 901
43.34.2 Glasergewerbe						
20 - 49	54	54 849	11 479	1 331	12 810	67 659
50 und mehr	7	16 203	3 469	666	4 135	20 337
Insgesamt	61	71 052	14 948	1 997	16 945	87 996

9 Personalkosten 2018

Nach Beschäftigtengrößenklassen

Beschäftigte von... bis...	Rechtliche Einheiten	Entgelt	Sozialkosten			Personalkosten insgesamt (Sp. 2 + 5)
			gesetzliche Sozialkosten	sonstige Sozialkosten	zusammen (Sp. 3 + 4)	
	Anzahl	1 000 EUR				
1	2	3	4	5	6	
43.39 Sonstiger Ausbau a. n. g.						
20 - 49	68	70 400	15 905	3 884	19 788	90 189
50 - 99	17	40 588	8 905	1 649	10 554	51 142
100 und mehr	7	48 750	9 297	1 692	10 990	59 739
Insgesamt	92	159 738	34 107	7 225	41 332	201 070
43.9 Sonstige spezialisierte Bautätigkeiten						
20 - 49	1 816	1 721 465	375 282	99 508	474 790	2 196 255
50 - 99	343	788 441	174 835	49 533	224 368	1 012 809
100 - 249	101	523 597	114 894	29 162	144 055	667 652
250 - 499	21	301 715	64 942	14 167	79 109	380 825
500 und mehr	9	525 219	105 859	31 353	137 212	662 431
Insgesamt	2 290	3 860 437	835 812	223 722	1 059 535	4 919 972
43.91 Dachdeckerei und Zimmerei						
20 - 49	1 031	972 036	210 263	52 929	263 192	1 235 228
50 - 99	109	231 104	51 794	13 829	65 623	296 727
100 und mehr	19	127 596	27 235	5 032	32 268	159 864
Insgesamt	1 159	1 330 737	289 292	71 791	361 083	1 691 819
43.91.1 Dachdeckerei und Bauspenglerei						
20 - 49	660	634 549	137 196	32 190	169 387	803 935
50 - 99	71	146 954	32 937	8 887	41 824	188 778
100 und mehr	11	60 139	13 377	2 174	15 551	75 690
Insgesamt	742	841 642	183 511	43 251	226 761	1 068 403
43.91.2 Zimmerei und Ingenieurholzbau						
20 - 49	371	337 487	73 067	20 739	93 806	431 293
50 - 99	38	84 151	18 856	4 943	23 799	107 950
100 und mehr	8	67 457	13 858	2 859	16 717	84 174
Insgesamt	417	489 095	105 781	28 540	134 321	623 417
43.99 Sonstige spezialisierte Bautätigkeiten a. n. g.						
20 - 49	785	749 429	165 019	46 579	211 598	961 027
50 - 99	234	557 336	123 041	35 704	158 745	716 081
100 - 249	84	434 234	95 357	26 146	121 503	555 737
250 - 499	20	284 006	61 778	12 770	74 547	358 553
500 und mehr	8	504 696	101 325	30 733	132 059	636 754
Insgesamt	1 131	2 529 701	546 520	151 931	698 452	3 228 152
43.99.1 Gerüstbau						
20 - 49	210	191 708	41 942	14 735	56 677	248 385
50 - 99	49	99 737	21 647	5 943	27 590	127 327
100 und mehr	25	184 504	41 725	13 311	55 036	239 540
Insgesamt	284	475 948	105 314	33 990	139 304	615 252
43.99.2 Schornstein-, Feuerungs- und Industrieofenbau						
20 - 49	23	26 611	5 720	2 086	7 805	34 416
50 - 99	12	36 013	7 863	2 466	10 329	46 342
100 und mehr	5	58 037	12 365	3 916	16 281	74 318
Insgesamt	40	120 660	25 948	8 468	34 416	155 076
43.99.9 Baugewerbe a. n. g.						
20 - 49	552	531 110	117 358	29 758	147 115	678 226
50 - 99	173	421 587	93 531	27 295	120 825	542 412
100 - 249	63	324 278	71 726	19 313	91 039	415 317
250 und mehr	19	656 117	132 644	33 109	165 753	821 869
Insgesamt	807	1 933 092	415 259	109 474	524 732	2 457 824

9 Personalkosten 2018

Nach Beschäftigtengrößenklassen

Beschäftigte von... bis...	Rechtliche Einheiten	Entgelt	Sozialkosten			Personalkosten insgesamt (Sp. 2 + 5)
			gesetzliche Sozialkosten	sonstige Sozialkosten	zusammen (Sp. 3 + 4)	
	Anzahl	1 000 EUR				
	1	2	3	4	5	6

Nachrichtlich:

41.2 / 42 / 43.1 / 43.9 Bauhauptgewerbe

(Bau von Gebäuden, Bau von Straßen und Bahnverkehrsstrecken, Leitungstiefbau und Kläranlagenbau, Sonstiger Tiefbau, Abbrucharbeiten und vorbereitende Baustellenarbeiten, Sonstige spezialisierte Bautätigkeiten)

20 - 49	5 512	5 541 150	1 290 928	411 359	1 702 287	7 243 436
50 - 99	1 603	3 868 789	886 006	322 192	1 208 199	5 076 987
100 - 249	647	3 642 120	821 737	306 020	1 127 756	4 769 877
250 - 499	128	1 912 089	415 106	151 483	566 589	2 478 678
500 - 999	46	1 482 662	320 729	89 100	409 829	1 892 491
1 000 und mehr	17	1 905 605	380 399	84 780	465 179	2 370 783
Insgesamt	7 953	18 352 414	4 114 904	1 364 934	5 479 839	23 832 252

43.2 / 43.3 Ausbaugewerbe

(Bauinstallation, Sonstiger Ausbau)

20 - 49	6 564	6 126 663	1 353 786	177 930	1 531 717	7 658 380
50 - 99	1 380	3 011 273	621 662	82 461	704 123	3 715 396
100 - 249	381	1 978 917	407 297	45 491	452 788	2 431 705
250 - 499	81	1 058 418	221 531	24 110	245 641	1 304 059
500 - 999	23	651 547	127 843	12 371	140 214	791 761
1 000 und mehr	12	1 161 525	240 007	37 884	277 892	1 439 416
Insgesamt	8 441	13 988 343	2 972 127	380 247	3 352 374	17 340 716

10 Ausgewählte Kosten (Anteil am Bruttoproduktionswert) 2018

Nach Beschäftigtengrößenklassen in Prozent

Beschäftigte von... bis...	Materialverbrauch, Einsatz an Handelsware zu Anschaffungskosten, Kosten für Lohnarbeiten ¹⁾				Personalkosten				Kosten für sonst. ind./handw. Dienstleistungen	Mieten und Pachten	Kostens-teuern	sonstige Kosten	Ab-schrei-bungen	Fremd-kapital-zinsen	
	insgesamt	Material-verbrauch		Einsatz an Han-dels-ware ²⁾	Kosten für Lohn-arbei-ten ³⁾	insgesamt	Ent-gelt	Sozialkosten							
		insgesamt	dar-unter Ener-giever-brauch					gesetz-liche							son-stige
F (41/42/43) Baugewerbe															
20 - 49	49,4	30,0	1,6	0,5	18,9	30,6	24,0	5,4	1,2	0,9	2,5	1,1	4,8	1,5	0,3
50 - 99	52,4	26,0	1,6	0,4	26,1	28,0	21,9	4,8	1,3	1,0	2,8	1,1	4,8	1,6	0,3
100 - 249	54,2	23,9	1,8	0,3	30,0	26,4	20,6	4,5	1,3	1,2	2,8	0,9	5,0	1,8	0,4
250 - 499	57,8	20,6	1,4	0,4	36,8	23,9	18,8	4,0	1,1	1,0	2,7	0,7	5,4	1,7	0,4
500 - 999	59,7	17,9	1,4	0,4	41,4	22,9	18,2	3,8	0,9	1,4	3,5	0,5	4,9	1,4	0,3
1 000 und mehr	55,1	20,3	1,9	0,1	34,6	21,9	17,7	3,6	0,7	1,0	4,2	0,4	6,6	1,6	0,4
Insgesamt	53,2	25,1	1,6	0,4	27,8	27,0	21,3	4,6	1,1	1,0	2,9	0,9	5,1	1,6	0,3
41 Hochbau															
20 - 49	60,0	26,4	1,1	0,1	33,6	23,1	17,4	4,3	1,4	0,6	2,0	0,9	3,7	1,1	0,4
50 - 99	64,2	22,5	1,0	0,1	41,6	20,4	15,4	3,7	1,4	0,6	2,2	0,9	3,9	1,1	0,4
100 - 249	63,9	19,8	1,0	0,1	44,0	19,3	14,6	3,5	1,2	0,7	2,2	0,8	3,7	1,4	0,4
250 - 499	68,6	14,6	0,9	0,0	54,1	16,3	12,5	2,8	1,1	0,5	1,9	0,7	4,4	1,1	0,5
500 - 999	70,3	14,8	0,9	0,0	55,5	15,5	12,0	2,7	0,8	0,6	3,7	0,3	4,3	0,9	0,2
1 000 und mehr	78,3	14,3	0,7	0,3	63,7	12,7	10,4	2,0	0,3	0,5	2,4	0,2	5,8	0,7	0,1
Insgesamt	65,6	20,4	1,0	0,1	45,1	19,2	14,6	3,4	1,2	0,6	2,3	0,7	4,1	1,1	0,4
41.1 Erschließung von Grundstücken; Bauträger															
20 - 49	55,7	21,2	0,5	0,2	34,3	9,9	8,5	1,3	0,2	0,2	0,8	0,9	4,7	0,6	1,5
50 - 99	64,9	14,0	0,9	0,0	50,8	10,1	8,7	1,3	0,1	0,6	0,7	1,5	5,0	0,5	1,2
100 und mehr	57,2	3,8	0,2	0,0	53,4	7,6	6,4	1,0	0,2	0,5	0,5	1,6	3,9	0,9	1,7
Insgesamt	58,7	13,0	0,5	0,1	45,6	9,2	7,8	1,2	0,2	0,4	0,7	1,3	4,5	0,7	1,5
41.10.3 Bauträger für Wohngebäude															
20 - 49	56,6	22,3	0,4	0,2	34,1	9,4	8,0	1,2	0,2	0,3	0,8	0,9	4,6	0,6	1,6
50 und mehr	62,1	6,0	0,3	0,0	56,1	7,7	6,5	1,0	0,2	0,6	0,6	1,4	4,3	0,8	1,5
Insgesamt	60,1	12,0	0,3	0,1	48,0	8,3	7,1	1,1	0,2	0,5	0,6	1,2	4,4	0,7	1,6
41.2 Bau von Gebäuden															
20 - 49	60,9	27,5	1,3	0,1	33,4	25,8	19,2	5,0	1,7	0,6	2,3	0,9	3,5	1,2	0,2
50 - 99	64,1	24,1	1,0	0,1	39,8	22,4	16,7	4,1	1,6	0,6	2,5	0,8	3,7	1,2	0,2
100 - 249	64,5	21,8	1,1	0,1	42,6	20,7	15,5	3,8	1,4	0,7	2,4	0,7	3,6	1,4	0,3
250 - 499	71,5	17,3	1,0	0,0	54,3	18,7	14,2	3,2	1,2	0,6	2,2	0,6	4,7	1,3	0,2
500 - 999	70,3	14,8	0,9	0,0	55,5	15,5	12,0	2,7	0,8	0,6	3,7	0,3	4,3	0,9	0,2
1 000 und mehr	78,3	14,3	0,7	0,3	63,7	12,7	10,4	2,0	0,3	0,5	2,4	0,2	5,8	0,7	0,1
Insgesamt	66,6	21,4	1,0	0,1	45,0	20,6	15,5	3,8	1,3	0,6	2,6	0,6	4,0	1,2	0,2
41.20.1 Bau von Gebäuden (ohne Fertigteilbau)															
20 - 49	60,8	27,3	1,3	0,1	33,5	25,9	19,2	5,0	1,7	0,6	2,3	0,9	3,5	1,2	0,2
50 - 99	64,0	24,1	1,1	0,1	39,8	22,5	16,7	4,2	1,6	0,6	2,5	0,8	3,7	1,2	0,2
100 - 249	64,5	22,0	1,1	0,1	42,4	20,7	15,5	3,8	1,4	0,6	2,5	0,6	3,6	1,4	0,3
250 - 499	71,2	17,9	1,1	0,0	53,4	18,8	14,2	3,3	1,3	0,7	2,4	0,6	4,8	1,3	0,2
500 und mehr	74,1	13,1	0,8	0,0	61,0	13,8	11,0	2,3	0,6	0,5	3,2	0,2	4,7	0,8	0,2
Insgesamt	66,5	21,2	1,1	0,1	45,3	20,5	15,5	3,8	1,3	0,6	2,6	0,7	4,0	1,2	0,2
41.20.2 Errichtung von Fertigteilbauten															
20 - 49	62,8	32,5	1,2	0,0	30,3	23,7	18,2	4,5	1,1	0,7	1,9	0,7	4,6	1,3	0,2
50 - 99	66,9	25,3	0,7	0,0	41,6	20,7	16,0	3,5	1,2	0,5	2,2	0,8	4,5	1,1	0,1
100 und mehr	68,5	25,0	0,8	1,2	42,3	21,0	16,4	3,6	0,9	0,6	1,5	0,4	5,6	1,1	0,1
Insgesamt	67,2	26,4	0,9	0,8	40,0	21,4	16,6	3,8	1,0	0,6	1,7	0,5	5,2	1,1	0,1

1) Ohne Umsatzsteuer (Vorsteuer).

2) Zu Anschaffungskosten.

3) Bauhauptgewerbe: Kosten für Fremd- und Nachunternehmerleistungen.

10 Ausgewählte Kosten (Anteil am Bruttoproduktionswert) 2018

Nach Beschäftigtengrößenklassen in Prozent

Beschäftigte von... bis...	Materialverbrauch, Einsatz an Handelsware zu Anschaffungskosten, Kosten für Lohnarbeiten ¹⁾				Personalkosten				Kosten für sonst. ind./handw. Dienstleistungen	Mieten und Pachten	Kostens-teuern	sonstige Kosten	Abschreibungen	Fremdkapitalzinsen	
	insgesamt	Materialverbrauch		Einsatz an Handelsware ²⁾	Kosten für Lohnarbeiten ³⁾	insgesamt	Entgelt	Sozialkosten							
		insgesamt	darunter Energieverbrauch					gesetzliche							sonstige
42 Tiefbau															
20 - 49	44,0	27,6	2,7	0,3	16,2	32,2	24,8	5,4	2,0	1,9	4,2	1,4	5,2	2,6	0,3
50 - 99	45,8	24,9	2,8	0,1	20,8	31,4	24,1	5,2	2,1	2,0	4,3	1,3	5,0	2,6	0,2
100 - 249	50,0	25,0	2,7	0,1	24,9	28,4	21,7	4,6	2,0	1,9	3,4	1,1	5,0	2,6	0,3
250 - 499	51,7	22,7	2,4	0,7	28,3	27,0	20,8	4,4	1,8	1,7	3,9	0,7	4,6	2,7	0,3
500 - 999	53,3	20,1	2,5	0,0	33,2	24,9	19,5	4,1	1,3	2,1	4,5	0,7	4,2	2,5	0,3
1 000 und mehr	55,3	24,9	3,1	0,1	30,3	20,1	16,1	3,3	0,7	1,6	5,9	0,4	5,6	2,4	0,7
Insgesamt	49,7	24,7	2,8	0,2	24,7	27,5	21,3	4,5	1,7	1,9	4,3	1,0	5,0	2,6	0,4
42.1 Bau von Straßen und Bahnverkehrsstrecken															
20 - 49	46,0	30,3	2,5	0,3	15,4	30,8	23,6	5,2	2,0	2,1	3,6	1,3	5,2	2,6	0,3
50 - 99	46,3	25,1	2,7	0,1	21,1	30,8	23,6	5,2	1,9	2,0	4,9	1,1	5,1	2,4	0,2
100 - 249	53,6	28,5	2,9	0,1	24,9	27,1	20,7	4,4	2,0	1,8	2,7	1,0	4,9	2,5	0,3
250 - 499	54,4	26,6	2,6	1,1	26,6	25,7	19,7	4,2	1,8	1,4	3,4	0,8	4,5	2,7	0,3
500 und mehr	54,8	25,8	3,1	0,0	29,0	21,3	17,2	3,5	0,6	1,8	5,4	0,5	5,1	2,3	0,6
Insgesamt	52,2	27,0	2,9	0,2	25,0	25,7	20,0	4,2	1,4	1,8	4,3	0,8	5,0	2,5	0,4
42.11 Bau von Straßen															
20 - 49	46,4	31,7	2,6	0,3	14,3	31,0	23,6	5,2	2,1	2,0	3,9	1,4	4,8	2,8	0,3
50 - 99	45,8	27,9	2,8	0,2	17,7	30,8	23,6	5,2	2,0	1,9	4,1	1,1	5,2	2,6	0,2
100 - 249	53,7	30,5	3,2	0,1	23,1	26,9	20,5	4,4	2,0	1,6	2,8	1,1	4,9	2,7	0,3
250 - 499	53,6	28,4	3,0	1,5	23,7	25,4	19,3	4,2	1,8	1,5	3,2	0,9	4,9	3,0	0,3
500 und mehr	55,5	24,4	2,2	0,0	31,1	20,2	16,3	3,2	0,6	1,6	6,4	0,5	4,8	2,3	0,7
Insgesamt	52,3	27,8	2,7	0,3	24,2	25,3	19,7	4,1	1,5	1,7	4,5	0,9	4,9	2,6	0,4
42.12 Bau von Bahnverkehrsstrecken															
20 - 49	38,3	19,5	1,9	0,3	18,6	31,9	25,0	5,4	1,5	4,1	1,4	0,3	8,5	2,1	0,3
50 - 99	41,3	13,0	2,8	-	28,3	35,3	27,2	5,9	2,3	3,0	10,1	1,4	5,8	2,0	0,5
100 und mehr	50,4	30,4	6,0	0,1	19,9	29,0	23,0	4,9	1,1	2,8	2,1	0,5	6,3	2,7	0,3
Insgesamt	48,0	27,0	5,2	0,1	20,9	30,2	23,8	5,1	1,3	2,9	3,1	0,6	6,4	2,6	0,3
42.13 Brücken- und Tunnelbau															
20 - 49	56,2	23,4	1,4	-	32,8	23,1	18,1	4,1	1,0	0,5	0,9	0,4	6,1	0,8	0,0
50 - 99	56,8	16,3	1,4	-	40,5	24,9	19,7	4,5	0,7	1,6	4,8	0,4	3,8	1,0	0,2
100 und mehr	57,5	19,2	1,1	-	38,3	22,1	17,5	3,8	0,8	1,4	3,4	0,5	3,8	1,0	0,2
Insgesamt	57,3	18,9	1,2	-	38,3	22,6	17,9	3,9	0,8	1,4	3,5	0,5	3,9	1,0	0,1
42.2 Leitungstiefbau und Kläranlagenbau															
20 - 49	41,3	26,2	2,8	0,2	14,9	35,5	27,6	6,0	2,0	2,0	4,5	1,7	5,0	2,5	0,4
50 - 99	45,7	24,6	2,9	0,2	21,0	33,6	25,9	5,5	2,2	1,8	3,9	1,4	4,6	2,9	0,3
100 - 249	39,9	19,0	2,7	0,0	20,9	34,4	26,3	5,7	2,4	1,9	3,9	1,5	5,4	2,8	0,3
250 und mehr	48,8	12,4	1,9	0,2	36,2	23,8	18,2	3,9	1,7	2,1	5,1	0,5	5,6	2,6	0,4
Insgesamt	44,3	20,1	2,5	0,2	24,0	31,3	24,1	5,2	2,1	1,9	4,4	1,2	5,2	2,7	0,3
42.21 Rohrleitungstiefbau, Brunnenbau und Kläranlagenbau															
20 - 49	40,3	26,1	2,9	0,2	14,0	34,9	27,0	5,8	2,1	2,2	4,7	1,7	5,0	2,6	0,3
50 - 99	48,1	26,9	2,9	0,2	21,0	32,8	25,2	5,3	2,2	1,7	3,7	1,2	4,5	2,8	0,3
100 - 249	40,1	20,6	2,7	0,0	19,5	33,6	25,7	5,5	2,4	1,8	4,0	1,3	4,6	2,7	0,2
250 und mehr	49,4	12,4	2,0	0,2	36,7	24,0	18,2	3,9	2,0	2,2	5,0	0,5	5,2	2,3	0,5
Insgesamt	45,0	20,8	2,6	0,2	24,0	30,7	23,5	5,0	2,2	2,0	4,4	1,1	4,9	2,6	0,3

1) Ohne Umsatzsteuer (Vorsteuer).

2) Zu Anschaffungskosten.

3) Bauhauptgewerbe: Kosten für Fremd- und Nachunternehmerleistungen.

10 Ausgewählte Kosten (Anteil am Bruttoproduktionswert) 2018

Nach Beschäftigtengrößenklassen in Prozent

Beschäftigte von... bis...	Materialverbrauch, Einsatz an Handelsware zu Anschaffungskosten, Kosten für Lohnarbeiten ¹⁾				Personalkosten				Kosten für sonst. ind./ handw. Dienst- leist- ungen	Mie- ten und Pach- ten	Kost- en- steu- ern	sonsti- ge Ko- sten	Ab- schrei- bung- en	Fremd- kapital- zinsen	
	insge- samt	Material- verbrauch		Einsatz an Han- dels- ware ²⁾	Kosten für Lohn- arbei- ten ³⁾	insge- samt	Ent- gelt	Sozialkosten							
		insge- samt	dar- unter Ener- giever- brauch					gesetz- liche							son- stige
42.22 Kabelnetzleitungstiefbau															
20 - 49	44,2	26,3	2,4	0,3	17,6	37,2	29,2	6,4	1,6	1,4	3,8	1,8	5,0	2,1	0,4
50 - 99	38,4	17,4	2,8	0,1	21,0	36,2	27,9	6,1	2,2	2,2	4,2	1,8	5,0	3,2	0,3
100 und mehr	42,8	13,4	2,1	0,1	29,3	29,9	23,4	4,9	1,6	1,9	4,6	1,3	7,6	3,5	0,2
Insgesamt	42,0	17,7	2,4	0,1	24,1	33,4	26,1	5,6	1,8	1,8	4,3	1,6	6,2	3,1	0,3
42.9 Sonstiger Tiefbau															
20 - 49	44,6	25,6	3,0	0,4	18,5	30,3	23,4	5,0	1,9	1,7	4,9	1,3	5,4	2,8	0,3
50 - 99	45,0	24,9	3,0	0,1	19,9	28,9	22,1	4,8	2,1	2,2	3,8	1,4	5,3	2,6	0,3
100 - 249	52,2	23,1	2,2	0,2	28,8	25,2	19,3	4,1	1,8	2,1	4,3	0,8	4,8	2,3	0,3
250 und mehr	56,5	24,0	2,9	0,1	32,4	27,2	21,1	4,5	1,6	1,5	5,1	0,4	4,2	3,0	0,4
Insgesamt	49,5	24,4	2,8	0,2	24,9	27,9	21,4	4,6	1,8	1,9	4,5	1,0	4,9	2,7	0,3
42.91 Wasserbau															
20 - 49	43,2	18,3	5,2	-	24,9	24,0	18,9	4,1	1,0	4,3	16,0	2,1	4,8	1,6	0,1
50 und mehr	44,3	21,4	3,3	-	23,0	26,2	19,5	4,3	2,4	2,5	6,1	0,9	6,2	3,3	0,4
Insgesamt	44,1	20,7	3,7	-	23,4	25,7	19,3	4,3	2,1	2,9	8,2	1,1	5,9	2,9	0,3
42.99 Sonstiger Tiefbau a. n. g.															
20 - 49	44,6	26,1	2,9	0,4	18,2	30,7	23,7	5,1	1,9	1,6	4,3	1,3	5,5	2,8	0,3
50 - 99	44,8	24,9	2,9	0,1	19,8	29,8	22,7	5,0	2,1	2,1	3,3	1,4	5,1	2,7	0,3
100 und mehr	55,1	23,8	2,5	0,2	31,1	25,8	19,9	4,2	1,6	1,8	4,7	0,6	4,4	2,5	0,3
Insgesamt	49,9	24,7	2,7	0,2	25,0	28,0	21,6	4,6	1,8	1,8	4,3	1,0	4,9	2,7	0,3
43 Vorbereitende Baustellenarbeiten, Bauinstallation und sonstiges Ausbaugewerbe															
20 - 49	46,2	31,9	1,6	0,7	13,5	33,4	26,5	5,9	1,0	0,7	2,4	1,1	5,2	1,5	0,2
50 - 99	47,9	28,5	1,5	0,6	18,8	31,2	25,1	5,3	0,9	0,9	2,5	1,1	5,3	1,6	0,2
100 - 249	49,8	26,3	1,6	0,5	22,9	30,3	24,5	5,1	0,7	1,0	2,8	0,9	6,1	1,6	0,4
250 - 499	51,7	24,9	1,3	0,6	26,1	28,9	23,3	4,9	0,7	1,1	2,7	0,7	6,8	1,5	0,5
500 - 999	47,5	21,4	1,4	1,3	24,8	33,8	27,7	5,5	0,6	1,9	2,2	0,6	6,8	1,4	0,5
1 000 und mehr	38,7	19,2	1,3	0,0	19,5	30,4	24,4	5,0	1,0	0,8	3,6	0,6	8,5	1,3	0,4
Insgesamt	47,0	28,2	1,5	0,6	18,1	31,8	25,5	5,5	0,9	0,9	2,6	1,0	5,8	1,5	0,3
43.1 Abbrucharbeiten und vorbereitende Baustellenarbeiten															
20 - 49	39,7	16,2	5,2	0,5	23,0	26,5	20,6	4,8	1,1	2,2	5,0	1,4	8,7	3,4	0,3
50 - 99	42,4	15,9	5,1	0,4	26,1	25,6	20,4	4,4	0,8	2,5	5,4	1,3	7,5	4,1	0,4
100 und mehr	35,0	13,2	4,4	0,8	21,0	25,3	20,2	4,6	0,5	3,0	6,0	0,7	7,7	2,7	0,4
Insgesamt	38,7	15,1	4,9	0,6	23,1	25,9	20,4	4,6	0,8	2,6	5,5	1,1	8,0	3,4	0,3
43.11 Abbrucharbeiten															
20 - 49	40,6	12,5	4,5	0,3	27,8	24,6	19,5	4,6	0,5	2,0	4,4	1,4	9,4	3,3	0,3
50 und mehr	42,2	11,5	4,8	0,1	30,7	21,3	17,2	3,9	0,2	2,4	7,9	1,1	10,3	3,4	0,4
Insgesamt	41,5	11,9	4,7	0,2	29,4	22,7	18,2	4,2	0,3	2,2	6,4	1,2	9,9	3,4	0,3
43.12 Vorbereitende Baustellenarbeiten															
20 - 49	39,1	21,3	6,3	0,8	17,0	28,8	22,0	4,9	1,8	2,5	6,0	1,5	8,1	3,6	0,3
50 - 99	44,2	22,1	5,6	0,7	21,4	25,3	20,0	4,2	1,1	3,1	4,3	1,3	6,6	3,5	0,3
100 und mehr	26,9	13,4	4,1	1,5	12,0	30,1	24,1	5,6	0,5	3,0	3,7	0,4	2,7	2,4	0,4
Insgesamt	35,7	18,5	5,3	1,1	16,2	28,5	22,3	5,0	1,1	2,8	4,7	1,0	5,6	3,1	0,3
43.13 Test- und Suchbohrung															
20 - 49	23,8	12,0	2,9	-	11,7	34,8	25,7	5,7	3,4	3,8	2,2	2,6	3,1	4,6	0,2
50 und mehr	42,3	16,3	3,3	0,3	25,7	35,4	27,3	5,5	2,7	4,2	3,7	0,9	14,6	6,6	0,6
Insgesamt	39,3	15,6	3,3	0,2	23,5	35,3	27,0	5,5	2,8	4,2	3,5	1,1	12,8	6,3	0,6

1) Ohne Umsatzsteuer (Vorsteuer).

2) Zu Anschaffungskosten.

3) Bauhauptgewerbe: Kosten für Fremd- und Nachunternehmerleistungen.

10 Ausgewählte Kosten (Anteil am Bruttoproduktionswert) 2018

Nach Beschäftigtengrößenklassen in Prozent

Beschäftigte von... bis...	Materialverbrauch, Einsatz an Handelsware zu Anschaffungskosten, Kosten für Lohnarbeiten ¹⁾				Personalkosten				Kosten für sonst. ind./ handw. Dienst- leist- ungen	Mie- ten und Pach- ten	Kost- en- steu- ern	sonsti- ge Ko- sten	Ab- schrei- bung- en	Fremd- kapital- zinsen	
	insge- samt	Material- verbrauch		Einsatz an Han- dels- ware ²⁾	Kosten für Lohn- arbei- ten ³⁾	insge- samt	Ent- gelt	Sozialkosten							
		insge- samt	dar- unter Ener- giever- brauch					gesetz- liche							son- stige
43.2 Bauinstallation															
20 - 49	46,0	34,6	1,2	0,8	10,6	33,0	26,7	5,8	0,6	0,6	2,0	1,2	5,0	1,3	0,2
50 - 99	47,2	31,0	1,1	0,7	15,6	31,4	25,7	5,2	0,6	0,7	1,8	1,1	5,1	1,1	0,2
100 - 249	50,9	29,5	1,2	0,4	21,0	31,6	25,8	5,3	0,5	0,8	2,1	0,9	5,6	1,1	0,4
250 - 499	53,6	29,6	1,0	0,5	23,5	28,5	23,3	4,8	0,5	0,6	1,8	0,7	6,7	1,1	0,6
500 - 999	50,0	22,3	1,1	1,8	25,9	34,0	28,0	5,5	0,6	2,5	2,3	0,5	6,5	1,3	0,2
1 000 und mehr	37,9	23,6	1,3	0,0	14,4	34,5	28,0	5,7	0,8	0,3	2,4	0,5	11,4	0,8	0,5
Insgesamt	47,2	30,9	1,2	0,7	15,6	32,2	26,2	5,5	0,6	0,7	2,0	1,0	6,0	1,2	0,3
43.21 Elektroinstallation															
20 - 49	42,8	32,0	1,3	1,2	9,6	35,7	28,9	6,2	0,6	0,5	2,0	1,3	5,1	1,4	0,2
50 - 99	45,6	28,6	1,1	0,8	16,2	33,0	27,1	5,4	0,5	0,7	1,9	1,2	5,2	1,2	0,2
100 - 249	47,6	27,6	1,5	0,6	19,4	33,4	27,3	5,5	0,6	0,9	2,2	0,9	5,4	1,2	0,5
250 - 499	56,0	30,6	0,8	0,1	25,2	28,0	23,0	4,6	0,5	0,7	1,7	0,6	5,7	1,0	0,2
500 und mehr	43,6	18,9	1,1	4,4	20,3	34,7	28,7	5,6	0,4	0,4	2,1	0,5	7,1	1,0	0,2
Insgesamt	46,0	29,3	1,2	1,0	15,7	33,6	27,5	5,6	0,5	0,7	2,0	1,1	5,4	1,2	0,3
43.22 Gas-, Wasser-, Heizungs- sowie Lüftungs- und Klimainstallation															
20 - 49	47,2	37,3	1,1	0,6	9,4	31,8	25,8	5,6	0,5	0,6	2,0	1,2	4,9	1,2	0,3
50 - 99	49,9	34,8	1,1	0,6	14,5	29,9	24,3	5,0	0,5	0,7	1,8	1,0	4,6	1,0	0,2
100 - 249	54,2	32,3	1,1	0,2	21,6	30,0	24,5	5,1	0,5	0,7	1,9	0,9	5,2	1,1	0,2
250 - 499	52,4	35,4	1,2	0,8	16,3	28,8	23,6	4,9	0,3	0,5	1,5	0,7	5,9	1,1	0,1
500 und mehr	57,7	27,5	2,0	0,0	30,2	33,8	28,1	5,3	0,4	0,4	2,2	0,3	3,7	1,1	0,2
Insgesamt	50,2	34,9	1,2	0,5	14,7	31,1	25,3	5,3	0,5	0,6	1,9	1,0	4,8	1,1	0,2
43.29 Sonstige Bauinstallation															
20 - 49	50,4	29,4	1,2	0,7	20,3	30,6	23,8	5,6	1,1	0,4	1,9	1,0	5,7	1,2	0,2
50 - 99	38,6	19,3	1,1	0,2	19,1	32,8	26,4	5,4	1,0	0,3	2,2	1,1	8,0	1,1	0,2
100 - 249	53,4	27,0	0,8	0,4	26,0	30,0	24,4	4,9	0,7	0,4	2,1	0,4	8,3	1,3	0,9
250 - 499	50,2	17,0	0,8	0,7	32,5	29,0	23,2	5,0	0,8	0,7	2,5	0,5	10,2	1,3	2,4
500 - 999	43,1	17,6	1,3	0,0	25,5	35,5	28,8	5,7	1,0	5,8	3,2	0,3	9,1	1,7	0,2
1 000 und mehr	30,4	23,4	0,7	-	7,1	34,1	27,4	5,7	1,0	0,2	2,3	0,8	15,0	0,7	0,7
Insgesamt	41,7	23,4	1,0	0,3	18,0	32,4	25,9	5,5	1,0	1,0	2,3	0,7	10,2	1,1	0,6
43.29.1 Dämmung gegen Kälte, Wärme, Schall und Erschütterung															
20 - 49	53,6	28,7	1,2	0,2	24,7	28,4	21,7	5,4	1,3	0,4	1,7	0,9	5,0	1,0	0,2
50 - 99	49,7	22,0	0,8	0,1	27,6	28,9	22,6	4,9	1,3	0,4	1,9	0,9	6,5	1,0	0,2
100 - 249	58,2	23,3	0,4	0,7	34,2	27,0	21,6	4,2	1,2	0,3	1,5	0,3	6,1	0,9	0,4
250 und mehr	48,0	12,2	0,5	0,5	35,3	31,2	24,7	5,3	1,2	0,5	2,9	0,5	11,2	1,1	1,9
Insgesamt	51,7	21,6	0,8	0,4	29,8	29,2	22,8	5,1	1,3	0,4	2,1	0,7	7,4	1,0	0,8
43.29.9 Sonstige Bauinstallation a. n. g.															
20 - 49	44,1	30,9	1,4	1,7	11,5	34,8	28,0	6,1	0,8	0,4	2,3	1,0	7,1	1,5	0,2
50 - 99	22,1	15,3	1,5	0,3	6,5	38,6	31,9	6,2	0,5	0,3	2,7	1,5	10,2	1,4	0,2
100 - 249	47,8	31,2	1,3	-	16,7	33,4	27,6	5,6	0,2	0,5	2,9	0,6	10,9	1,7	1,4
250 und mehr	33,2	23,7	1,0	0,0	9,6	34,2	27,6	5,7	0,9	1,8	2,4	0,7	13,4	1,0	0,6
Insgesamt	35,0	24,6	1,1	0,3	10,1	34,5	27,9	5,7	0,8	1,4	2,5	0,8	12,1	1,1	0,6
43.3 Sonstiger Ausbau															
20 - 49	47,7	29,3	1,7	1,0	17,4	35,6	27,9	6,4	1,3	0,7	2,2	1,1	4,9	1,4	0,3
50 - 99	52,0	27,5	1,3	0,8	23,8	33,0	26,1	5,7	1,3	0,7	2,1	0,9	5,3	1,2	0,2
100 - 249	48,5	22,3	1,2	0,0	26,1	31,5	25,1	5,5	0,9	0,6	1,6	1,3	7,4	1,5	0,2
250 und mehr	54,2	17,1	1,0	0,8	36,4	29,7	23,2	5,5	0,9	0,5	1,9	0,5	7,3	1,7	0,2
Insgesamt	49,5	26,8	1,5	0,8	21,8	33,9	26,7	6,1	1,2	0,7	2,1	1,0	5,5	1,4	0,2

1) Ohne Umsatzsteuer (Vorsteuer).

2) Zu Anschaffungskosten.

3) Bauhauptgewerbe: Kosten für Fremd- und Nachunternehmerleistungen.

10 Ausgewählte Kosten (Anteil am Bruttoproduktionswert) 2018

Nach Beschäftigtengrößenklassen in Prozent

Beschäftigte von... bis...	Materialverbrauch, Einsatz an Handelsware zu Anschaffungskosten, Kosten für Lohnarbeiten ¹⁾				Personalkosten				Kosten für sonst. ind./handw. Dienstleistungen	Mieten und Pachten	Kostens-teuern	sonstige Kosten	Abschreibungen	Fremdkapitalzinsen	
	insgesamt	Materialverbrauch		Einsatz an Handelsware ²⁾	Kosten für Lohnarbeiten ³⁾	insgesamt	Entgelt	Sozialkosten							
		insgesamt	darunter Energieverbrauch					gesetzliche							sonstige
43.31 Anbringen von Stuckaturen, Gipserei und Verputzerei															
20 - 49	50,2	23,9	1,4	0,8	25,5	35,9	27,1	6,5	2,3	0,4	2,0	1,0	4,3	1,4	0,2
50 - 99	50,6	25,5	1,2	0,0	25,1	32,6	24,6	5,8	2,2	0,7	1,7	0,8	5,9	1,1	0,2
100 und mehr	69,2	27,9	0,7	-	41,3	22,2	17,6	3,8	0,7	0,4	1,0	0,5	3,0	0,8	0,1
Insgesamt	53,6	25,0	1,2	0,5	28,1	32,7	24,8	5,9	2,0	0,5	1,8	0,9	4,5	1,3	0,2
43.32 Bautischlerei und -schlosserei															
20 - 49	50,9	36,8	1,7	1,8	12,3	31,9	25,7	5,6	0,5	1,0	2,4	1,0	5,0	1,6	0,3
50 - 99	52,6	34,6	1,3	1,8	16,3	31,2	25,5	5,3	0,3	0,9	3,0	1,1	5,9	1,8	0,3
100 und mehr	48,3	22,5	0,9	3,0	22,8	27,5	21,8	5,1	0,6	0,7	1,7	1,0	11,0	2,3	0,5
Insgesamt	51,0	34,9	1,5	1,9	14,2	31,3	25,3	5,5	0,5	1,0	2,4	1,0	5,8	1,7	0,3
43.33 Fußboden-, Fliesen- und Plattenlegerei, Tapeziererei															
20 - 49	50,8	34,3	1,8	1,0	15,5	31,2	24,1	5,7	1,3	0,5	1,9	1,0	4,7	1,3	0,2
50 und mehr	55,4	34,5	1,2	1,5	19,3	29,3	23,3	5,1	0,9	0,6	1,9	0,6	6,0	1,2	0,2
Insgesamt	52,4	34,4	1,6	1,2	16,8	30,5	23,9	5,5	1,2	0,6	1,9	0,9	5,1	1,3	0,2
43.34 Malerei und Glaserei															
20 - 49	41,5	23,5	1,7	0,5	17,4	41,3	32,2	7,5	1,5	0,6	2,2	1,1	5,0	1,4	0,3
50 - 99	47,7	23,6	1,3	0,2	23,9	38,0	29,9	6,5	1,6	0,6	1,9	1,0	5,1	1,0	0,2
100 und mehr	45,3	16,5	1,4	0,1	28,7	36,5	28,5	6,8	1,2	0,6	2,0	0,9	8,0	2,1	0,1
Insgesamt	43,9	21,5	1,5	0,3	22,0	39,2	30,7	7,1	1,4	0,6	2,1	1,0	5,9	1,5	0,2
43.34.1 Maler- und Lackierergewerbe															
20 - 49	41,0	22,5	1,7	0,3	18,1	41,4	32,2	7,6	1,6	0,6	2,1	1,1	5,0	1,4	0,2
50 - 99	48,0	23,0	1,3	0,2	24,9	38,3	30,1	6,6	1,6	0,5	1,8	1,0	5,0	1,0	0,2
100 und mehr	45,3	16,5	1,4	0,1	28,7	36,5	28,5	6,8	1,2	0,6	2,0	0,9	8,0	2,1	0,1
Insgesamt	43,7	20,8	1,5	0,2	22,7	39,3	30,7	7,1	1,5	0,6	2,0	1,0	5,9	1,5	0,2
43.34.2 Glasergererbe															
20 - 49	47,8	36,7	1,8	2,7	8,4	40,0	32,4	6,8	0,8	0,8	3,0	0,8	5,2	1,6	0,3
50 und mehr	42,7	34,1	1,2	0,2	8,4	33,1	26,4	5,6	1,1	1,1	4,0	0,7	7,5	1,1	0,1
Insgesamt	46,5	36,0	1,7	2,1	8,4	38,2	30,8	6,5	0,9	0,9	3,2	0,8	5,8	1,5	0,3
43.39 Sonstiger Ausbau a. n. g.															
20 - 49	58,6	22,5	1,4	0,0	36,0	31,5	24,6	5,6	1,4	0,4	2,2	1,2	6,1	0,9	0,5
50 - 99	63,0	18,8	0,8	0,0	44,3	20,0	15,9	3,5	0,6	0,4	1,5	0,9	3,2	0,9	0,4
100 und mehr	65,6	9,8	0,6	0,0	55,8	18,0	14,7	2,8	0,5	0,8	1,6	1,2	5,9	0,5	0,3
Insgesamt	62,6	16,6	0,9	0,0	45,9	23,0	18,3	3,9	0,8	0,5	1,8	1,1	5,2	0,8	0,4
43.9 Sonstige spezialisierte Bautätigkeiten															
20 - 49	46,1	30,8	1,8	0,3	15,0	33,2	26,0	5,7	1,5	1,0	3,0	1,0	5,1	1,8	0,3
50 - 99	47,7	25,4	2,2	0,3	22,0	30,6	23,9	5,3	1,5	1,2	4,1	1,1	5,1	2,6	0,3
100 - 249	49,3	22,9	1,9	1,0	25,4	28,3	22,2	4,9	1,2	1,1	3,8	0,8	5,3	2,4	0,3
250 - 499	40,8	15,8	2,4	0,8	24,2	30,3	24,0	5,2	1,1	2,8	6,2	0,7	7,3	2,8	0,4
500 und mehr	43,6	15,2	1,6	0,0	28,4	25,2	20,0	4,0	1,2	1,4	5,3	1,0	4,5	2,0	0,5
Insgesamt	46,1	24,8	1,9	0,4	20,8	30,5	23,9	5,2	1,4	1,2	4,0	1,0	5,2	2,2	0,3
43.91 Dachdeckerei und Zimmerei															
20 - 49	49,6	37,1	1,5	0,3	12,2	32,8	25,8	5,6	1,4	0,7	2,3	0,9	4,1	1,3	0,2
50 - 99	54,6	34,8	1,5	0,2	19,6	29,7	23,1	5,2	1,4	0,6	2,2	0,9	4,1	1,4	0,3
100 und mehr	59,6	31,4	1,2	0,1	28,1	23,8	19,0	4,1	0,8	0,6	2,0	0,8	4,8	1,3	0,2
Insgesamt	51,8	36,0	1,5	0,2	15,5	31,1	24,5	5,3	1,3	0,7	2,3	0,9	4,2	1,3	0,3

1) Ohne Umsatzsteuer (Vorsteuer).

2) Zu Anschaffungskosten.

3) Bauhauptgewerbe: Kosten für Fremd- und Nachunternehmerleistungen.

10 Ausgewählte Kosten (Anteil am Bruttoproduktionswert) 2018

Nach Beschäftigtengrößenklassen in Prozent

Beschäftigte von... bis...	Materialverbrauch, Einsatz an Handelsware zu Anschaffungskosten, Kosten für Lohnarbeiten ¹⁾				Personalkosten				Kosten für sonst. ind./ handw. Dienst- leist- ungen	Mie- ten und Pach- ten	Kost- en- steu- ern	sonsti- ge Ko- sten	Ab- schrei- bung- en	Fremd- kapital- zinsen	
	insge- samt	Material- verbrauch		Einsatz an Han- dels- ware ²⁾	Kosten für Lohn- arbei- ten ³⁾	insge- samt	Ent- gelt	Sozialkosten							
		insge- samt	dar- unter Ener- giever- brauch					gesetz- liche							son- stige
43.91.1 Dachdeckerei und Bauspenglerei															
20 - 49	48,7	37,7	1,5	0,1	10,8	33,2	26,2	5,7	1,3	0,7	2,4	0,9	4,1	1,2	0,2
50 - 99	53,4	35,7	1,5	0,0	17,6	30,7	23,9	5,4	1,4	0,6	2,4	0,9	4,3	1,0	0,3
100 und mehr	58,0	36,3	1,6	0,0	21,6	24,2	19,2	4,3	0,7	0,4	1,9	0,8	4,3	1,3	0,4
Insgesamt	50,4	37,2	1,5	0,1	13,1	31,9	25,1	5,5	1,3	0,7	2,4	0,9	4,1	1,2	0,3
43.91.2 Zimmerei und Ingenieurholzbau															
20 - 49	51,4	36,1	1,6	0,5	14,8	32,0	25,1	5,4	1,5	0,7	2,2	0,8	4,2	1,4	0,3
50 - 99	56,6	33,4	1,5	0,5	22,8	27,9	21,8	4,9	1,3	0,6	1,9	0,8	3,9	2,1	0,3
100 und mehr	61,0	27,1	1,0	0,1	33,8	23,5	18,9	3,9	0,8	0,7	2,1	0,7	5,3	1,2	0,1
Insgesamt	54,0	34,0	1,5	0,4	19,5	29,8	23,4	5,1	1,4	0,7	2,1	0,8	4,3	1,5	0,2
43.99 Sonstige spezialisierte Bautätigkeiten a. n. g.															
20 - 49	41,3	22,3	2,2	0,4	18,6	33,8	26,4	5,8	1,6	1,3	3,9	1,1	6,4	2,6	0,3
50 - 99	44,7	21,3	2,4	0,3	23,0	31,1	24,2	5,3	1,5	1,4	4,9	1,2	5,5	3,1	0,3
100 - 249	47,1	19,9	2,0	1,2	26,0	29,5	23,0	5,1	1,4	1,3	4,3	0,8	5,6	2,7	0,3
250 - 499	38,9	15,7	2,6	0,8	22,3	30,8	24,4	5,3	1,1	2,9	6,5	0,8	7,5	3,0	0,4
500 und mehr	42,9	14,6	1,6	-	28,2	25,3	20,0	4,0	1,2	1,4	5,4	1,0	4,3	2,0	0,5
Insgesamt	43,1	19,1	2,1	0,5	23,5	30,1	23,6	5,1	1,4	1,5	4,8	1,0	5,7	2,6	0,4
43.99.1 Gerüstbau															
20 - 49	25,1	4,7	2,4	0,5	19,9	41,2	31,8	7,0	2,4	1,2	6,1	1,9	9,0	4,3	0,4
50 - 99	28,3	4,1	2,5	0,0	24,2	35,4	27,7	6,0	1,7	1,4	8,0	1,9	7,9	6,1	0,4
100 und mehr	28,8	4,3	2,1	0,8	23,7	41,5	31,9	7,2	2,3	1,4	6,1	1,5	9,6	1,7	0,3
Insgesamt	27,2	4,4	2,3	0,5	22,3	39,9	30,9	6,8	2,2	1,3	6,5	1,8	9,0	3,7	0,4
43.99.2 Schornstein-, Feuerungs- und Industrieofenbau															
20 - 49	44,8	18,8	1,8	6,1	19,8	41,4	32,0	6,9	2,5	0,9	3,3	1,1	7,2	1,2	0,3
50 - 99	48,1	30,9	1,2	1,7	15,5	43,4	33,7	7,4	2,3	1,0	2,7	0,6	8,3	1,1	0,1
100 und mehr	45,6	20,5	0,7	3,1	22,1	37,7	29,5	6,3	2,0	0,7	1,9	0,3	5,6	1,1	0,4
Insgesamt	46,1	23,0	1,1	3,3	19,8	40,1	31,2	6,7	2,2	0,9	2,4	0,5	6,7	1,1	0,3
43.99.9 Baugewerbe a. n. g.															
20 - 49	45,7	27,4	2,2	0,2	18,2	31,5	24,6	5,4	1,4	1,4	3,3	0,9	5,7	2,2	0,2
50 - 99	47,7	24,1	2,5	0,3	23,2	29,5	22,9	5,1	1,5	1,5	4,4	1,1	4,9	2,7	0,3
100 - 249	50,3	22,0	2,1	1,4	27,0	27,3	21,3	4,7	1,3	1,3	4,1	0,7	4,9	2,7	0,3
250 und mehr	42,7	16,1	1,9	0,0	26,6	25,1	20,1	4,1	1,0	2,0	5,9	0,9	4,9	2,6	0,5
Insgesamt	45,8	21,6	2,1	0,4	23,9	28,0	22,0	4,7	1,2	1,6	4,6	0,9	5,1	2,5	0,4

1) Ohne Umsatzsteuer (Vorsteuer).

2) Zu Anschaffungskosten.

3) Bauhauptgewerbe: Kosten für Fremd- und Nachunternehmerleistungen.

10 Ausgewählte Kosten (Anteil am Bruttoproduktionswert) 2018

Nach Beschäftigtengrößenklassen in Prozent

Beschäftigte von... bis...	Materialverbrauch, Einsatz an Handelsware zu Anschaffungskosten, Kosten für Lohnarbeiten ¹⁾				Personalkosten				Kosten für sonst. ind./handw. Dienstleistungen	Mieten und Pachten	Kostens-teuern	sonstige Kosten	Ab-schrei-bungen	Fremd-kapital-zinsen	
	insgesamt	Materialverbrauch		Einsatz an Handels-ware ²⁾	Kosten für Lohn-arbei-ten ³⁾	insgesamt	Ent-gelt	Sozialkosten							
		insgesamt	dar-unter Ener-gieverbrauch					gesetz-liche							sonstige

Nachrichtlich:

41.2 / 42 / 43.1 / 43.9 Bauhauptgewerbe

(Bau von Gebäuden, Bau von Straßen und Bahnverkehrsstrecken, Leitungstiefbau und Kläranlagenbau, Sonstiger Tiefbau, Abbrucharbeiten und vorbereitende Baustellenarbeiten, Sonstige spezialisierte Bautätigkeiten)

20 - 49	51,5	27,8	2,0	0,2	23,5	29,5	22,6	5,3	1,7	1,1	3,1	1,1	4,6	1,8	0,2
50 - 99	54,0	24,3	2,0	0,2	29,5	27,1	20,7	4,7	1,7	1,3	3,5	1,0	4,6	2,1	0,2
100 - 249	55,4	23,1	2,1	0,3	32,0	25,2	19,2	4,3	1,6	1,4	3,3	0,9	4,7	2,1	0,3
250 - 499	59,5	19,3	1,8	0,4	39,8	23,7	18,3	4,0	1,4	1,3	3,4	0,6	5,0	2,1	0,3
500 - 999	62,2	16,9	1,5	0,0	45,3	20,2	15,8	3,4	1,0	1,1	3,8	0,5	4,5	1,5	0,3
1 000 und mehr	60,4	19,6	2,1	0,1	40,7	17,9	14,4	2,9	0,6	1,3	4,8	0,4	5,2	1,8	0,4
Insgesamt	55,9	23,0	2,0	0,2	32,7	25,0	19,3	4,3	1,4	1,2	3,6	0,8	4,7	1,9	0,3

43.2 / 43.3 Ausbaugewerbe

(Bauinstallation, Sonstiger Ausbau)

20 - 49	46,5	33,1	1,3	0,8	12,6	33,8	27,0	6,0	0,8	0,6	2,0	1,2	5,0	1,3	0,2
50 - 99	48,3	30,2	1,1	0,7	17,4	31,8	25,7	5,3	0,7	0,7	1,9	1,1	5,2	1,1	0,2
100 - 249	50,5	28,4	1,2	0,4	21,8	31,6	25,7	5,3	0,6	0,7	2,0	0,9	5,9	1,2	0,4
250 - 499	54,8	27,6	0,9	0,6	26,5	28,3	22,9	4,8	0,5	0,6	1,7	0,7	6,6	1,1	0,5
500 - 999	50,1	22,2	1,1	1,7	26,2	33,5	27,6	5,4	0,5	2,3	2,3	0,5	6,8	1,4	0,2
1 000 und mehr	37,9	22,4	1,3	0,0	15,4	34,8	28,1	5,8	0,9	0,3	2,5	0,5	11,2	1,0	0,5
Insgesamt	47,7	30,0	1,2	0,7	17,0	32,6	26,3	5,6	0,7	0,7	2,0	1,0	5,9	1,2	0,3

1) Ohne Umsatzsteuer (Vorsteuer).

2) Zu Anschaffungskosten.

3) Bauhauptgewerbe: Kosten für Fremd- und Nachunternehmerleistungen.

11 Jahresbauleistung und sonstige Umsätze 2018
Nach Beschäftigtengrößenklassen

Beschäftigte von... bis...	Rechtliche Einheiten	Jahresbauleistung und sonstige Umsätze ¹⁾				
		Jahresbauleistung				
		abgerechnete Bauleistungen		Bestand an Bauten		
		insgesamt	darunter Umsatzerlöse aus eigener Nachunter- nehmer- tätigkeit	Anfang	Ende	Zu- (+) bzw. Abnahme (-) (Sp. 5 - 4)
Anzahl	1 000 EUR					
1	2	3	4	5	6	

41.2 / 42 / 43.1 / 43.9 Bauhauptgewerbe

(Bau von Gebäuden, Bau von Straßen und Bahnverkehrsstrecken, Leitungstiefbau und Kläranlagenbau, Sonstiger Tiefbau, Abbrucharbeiten und vorbereitende Baustellenarbeiten, Sonstige spezialisierte Bautätigkeiten)

20 - 49	5 512	23 406 086	1 387 033	6 308 831	7 123 555	+ 814 724
50 - 99	1 603	17 654 642	870 643	6 555 770	7 276 264	+ 720 494
100 - 249	647	16 929 163	1 106 123	8 195 755	9 670 567	+ 1 474 811
250 - 499	128	9 795 056	569 317	5 478 668	5 890 784	+ 412 116
500 - 999	46	8 578 182	257 695	6 481 299	6 931 756	+ 450 458
1 000 und mehr	17	10 948 097	264 893	6 810 550	8 642 705	+ 1 832 155
Insgesamt	7 953	87 311 226	4 455 704	39 830 873	45 535 631	+ 5 704 758
41.2 Bau von Gebäuden						
20 - 49	2 011	9 785 406	444 548	3 536 594	4 007 114	+ 470 519
50 - 99	578	7 543 663	231 686	3 478 417	3 973 850	+ 495 433
100 - 249	209	6 582 795	437 713	3 593 994	4 369 979	+ 775 985
250 - 499	47	4 239 095	125 733	2 514 369	3 038 952	+ 524 582
500 - 999	19	4 984 144	65 283	3 606 699	4 044 159	+ 437 460
1 000 und mehr	3	3 014 980	136 423	2 572 020	3 784 566	+ 1 212 546
Insgesamt	2 867	36 150 083	1 441 386	19 302 093	23 218 620	+ 3 916 526
41.20.1 Bau von Gebäuden (ohne Fertigteilbau)						
20 - 49	1 957	9 478 392	396 945	3 468 264	3 926 641	+ 458 377
50 - 99	556	7 183 515	217 258	3 371 278	3 877 229	+ 505 951
100 - 249	202	6 383 377	429 314	3 522 215	4 290 611	+ 768 397
250 - 499	43	3 771 650	117 557	2 319 697	2 827 157	+ 507 461
500 und mehr	20	7 610 284	166 681	6 122 455	7 740 999	+ 1 618 544
Insgesamt	2 778	34 427 218	1 327 754	18 803 908	22 662 638	+ 3 858 730
41.20.2 Errichtung von Fertigteilbauten						
20 - 49	54	307 013	47 603	68 330	80 473	+ 12 142
50 - 99	22	360 148	14 428	107 139	96 621	- 10 518
100 und mehr	13	1 055 702	51 601	322 716	378 888	+ 56 172
Insgesamt	89	1 722 864	113 632	498 185	555 982	+ 57 796
42 Tiefbau						
20 - 49	1 431	6 091 085	412 923	1 323 096	1 528 119	+ 205 023
50 - 99	613	6 217 499	313 002	1 946 398	2 118 085	+ 171 687
100 - 249	309	7 560 003	522 425	3 496 970	4 003 172	+ 506 201
250 - 499	59	4 310 093	256 665	2 576 487	2 474 045	- 102 442
500 - 999	20	2 858 455	105 173	2 654 716	2 655 696	+ 980
1 000 und mehr	11	6 279 115	128 470	2 742 797	3 014 812	+ 272 014
Insgesamt	2 443	33 316 251	1 738 658	14 740 465	15 793 928	+ 1 053 463
42.1 Bau von Straßen und Bahnverkehrsstrecken						
20 - 49	524	2 344 499	188 230	470 726	530 102	+ 59 375
50 - 99	239	2 636 396	99 122	1 032 181	1 087 519	+ 55 338
100 - 249	149	3 906 044	338 153	2 012 539	2 304 556	+ 292 017
250 - 499	32	2 652 774	149 193	1 709 691	1 444 277	- 265 414
500 und mehr	22	6 997 873	229 320	3 779 836	4 039 044	+ 259 208
Insgesamt	966	18 537 586	1 004 019	9 004 973	9 405 497	+ 400 524

1) Ohne Umsatzsteuer.

11 Jahresbauleistung und sonstige Umsätze 2018

Nach Beschäftigtengrößenklassen

Beschäftigte von... bis...	Jahresbauleistung und sonstige Umsätze ¹⁾							insgesamt (Sp. 8+9+10+11)
	Jahresbauleistung		Sonstige Umsätze					
	Selbst- erstellte Bau- leistungen	insgesamt (Sp. 2 +/- 6 + 7)	aus sonstigen eigenen Erzeugnissen	aus Handelsware	aus sonstigen nichtindustriellen / nichthandwerklichen Tätigkeiten			
					insgesamt	darunter aus Wohnungs- vermietung		
	1 000 EUR							
7	8	9	10	11	12	13		

41.2 / 42 / 43.1 / 43.9 Bauhauptgewerbe

(Bau von Gebäuden, Bau von Straßen und Bahnverkehrsstrecken, Leitungstiefbau und Kläranlagenbau, Sonstiger Tiefbau, Abbrucharbeiten und vorbereitende Baustellenarbeiten, Sonstige spezialisierte Bautätigkeiten)

20 - 49	41 979	24 262 789	144 346	73 652	75 283	7 763	24 556 070
50 - 99	14 702	18 389 838	168 135	44 540	99 638	10 483	18 702 151
100 - 249	33 135	18 437 109	328 433	66 068	134 472	17 967	18 966 083
250 - 499	12 841	10 220 013	130 372	56 416	54 370	9 707	10 461 170
500 - 999	15 116	9 043 756	124 201	2 162	189 512	1 945	9 359 631
1 000 und mehr	5 199	12 785 450	333 943	18 723	99 957	2 348	13 238 073
Insgesamt	122 972	93 138 956	1 229 429	261 560	653 232	50 214	95 283 178
41.2 Bau von Gebäuden							
20 - 49	30 296	10 286 221	63 537	7 529	41 025	4 110	10 398 312
50 - 99	8 976	8 048 073	58 044	12 244	30 036	5 869	8 148 397
100 - 249	16 833	7 375 613	56 056	8 226	47 984	11 783	7 487 879
250 - 499	6 471	4 770 148	32 254	186	17 573	7 720	4 820 161
500 - 999	12 506	5 434 110	97 732	1 629	21 848	1 643	5 555 318
1 000 und mehr	231	4 227 757	5 202	13 594	1 428	-	4 247 981
Insgesamt	75 313	40 141 922	312 824	43 408	159 894	31 126	40 658 048
41.20.1 Bau von Gebäuden (ohne Fertigteilbau)							
20 - 49	29 712	9 966 481	57 149	7 427	40 354	3 856	10 071 410
50 - 99	8 976	7 698 442	54 217	12 213	29 710	5 600	7 794 582
100 - 249	15 766	7 167 540	40 447	8 226	44 537	10 321	7 260 751
250 - 499	6 178	4 285 289	29 674	186	16 848	7 720	4 331 997
500 und mehr	12 506	9 241 334	95 835	1 043	20 070	1 620	9 358 282
Insgesamt	73 138	38 359 086	277 321	29 095	151 519	29 118	38 817 021
41.20.2 Errichtung von Fertigteilbauten							
20 - 49	585	319 740	6 388	102	671	254	326 901
50 - 99	-	349 630	3 827	31	326	269	353 815
100 und mehr	1 591	1 113 465	25 288	14 180	7 378	1 485	1 160 311
Insgesamt	2 175	1 782 836	35 503	14 313	8 375	2 008	1 841 027
42 Tiefbau							
20 - 49	8 312	6 304 421	16 460	26 036	15 589	1 921	6 362 506
50 - 99	4 331	6 393 517	57 348	12 698	29 924	3 500	6 493 486
100 - 249	13 191	8 079 395	198 711	15 542	52 856	5 711	8 346 504
250 - 499	6 255	4 213 906	58 315	38 889	30 469	891	4 341 579
500 - 999	1 467	2 860 903	18 181	202	56 988	294	2 936 274
1 000 und mehr	4 968	6 556 097	328 741	5 128	98 529	2 348	6 988 495
Insgesamt	38 524	34 408 239	677 755	98 496	284 355	14 665	35 468 845
42.1 Bau von Straßen und Bahnverkehrsstrecken							
20 - 49	4 339	2 408 213	8 658	12 225	4 645	1 596	2 433 742
50 - 99	3 333	2 695 067	25 149	4 461	14 606	808	2 739 282
100 - 249	8 982	4 207 043	154 951	10 088	32 806	4 347	4 404 887
250 - 499	3 354	2 390 714	39 136	37 279	17 804	872	2 484 933
500 und mehr	1 179	7 258 260	204 902	365	135 400	628	7 598 927
Insgesamt	21 187	18 959 297	432 796	64 419	205 261	8 252	19 661 772

1) Ohne Umsatzsteuer.

11 Jahresbauleistung und sonstige Umsätze 2018
Nach Beschäftigtengrößenklassen

Beschäftigte von... bis...	Rechtliche Einheiten	Jahresbauleistung und sonstige Umsätze ¹⁾					Zu- (+) bzw. Abnahme (-) (Sp. 5 - 4) (Sp. 5 - 4)
		Jahresbauleistung					
		abgerechnete Bauleistungen		Bestand an Bauten			
		insgesamt	darunter Umsatzerlöse aus eigener Nachunter- nehmer- tätigkeit	Anfang	Ende	des Geschäftsjahres	
Anzahl							
1	2	3	4	5	6		
42.11 Bau von Straßen							
20 - 49	462	2 034 743	184 804	386 463	438 035	+ 51 572	
50 - 99	195	2 088 110	72 941	698 919	722 615	+ 23 696	
100 - 249	122	3 200 808	196 847	1 380 169	1 600 516	+ 220 346	
250 - 499	26	1 753 007	39 391	870 315	962 078	+ 91 763	
500 und mehr	15	5 297 410	203 290	1 897 324	2 132 049	+ 234 725	
Insgesamt	820	14 374 078	697 273	5 233 191	5 855 293	+ 622 102	
42.12 Bau von Bahnverkehrsstrecken							
20 - 49	44	218 407	3 426	26 044	33 445	+ 7 401	
50 - 99	28	310 901	-	124 010	137 769	+ 13 759	
100 und mehr	25	1 648 122	65 507	1 033 719	1 186 484	+ 152 765	
Insgesamt	97	2 177 431	68 932	1 183 773	1 357 697	+ 173 924	
42.13 Brücken- und Tunnelbau							
20 - 49	18	91 348	-	58 219	58 622	+ 403	
50 - 99	16	237 384	26 181	209 252	227 135	+ 17 883	
100 und mehr	15	1 657 344	211 633	2 320 537	1 906 750	- 413 787	
Insgesamt	49	1 986 077	237 814	2 588 009	2 192 507	- 395 502	
42.2 Leitungstiefbau und Kläranlagenbau							
20 - 49	507	2 028 182	123 392	419 858	451 898	+ 32 039	
50 - 99	233	2 141 884	142 048	530 736	612 516	+ 81 780	
100 - 249	94	1 893 502	71 724	579 848	634 714	+ 54 866	
250 und mehr	22	2 365 601	83 998	1 359 740	1 481 014	+ 121 274	
Insgesamt	856	8 429 168	421 163	2 890 182	3 180 142	+ 289 960	
42.21 Rohrleitungstiefbau, Brunnenbau und Kläranlagenbau							
20 - 49	365	1 523 076	100 950	375 242	399 112	+ 23 870	
50 - 99	165	1 596 432	137 938	492 065	567 146	+ 75 081	
100 - 249	70	1 408 669	38 789	390 457	440 735	+ 50 278	
250 und mehr	17	1 894 611	12 375	1 206 370	1 331 585	+ 125 215	
Insgesamt	617	6 422 788	290 052	2 464 135	2 738 579	+ 274 445	
42.22 Kabelnetzleitungstiefbau							
20 - 49	142	505 106	22 442	44 616	52 786	+ 8 170	
50 - 99	68	545 452	4 111	38 671	45 370	+ 6 699	
100 und mehr	29	955 822	104 558	342 760	343 407	+ 647	
Insgesamt	239	2 006 380	131 111	426 047	441 563	+ 15 515	
42.9 Sonstiger Tiefbau							
20 - 49	400	1 718 405	101 302	432 511	546 120	+ 113 609	
50 - 99	141	1 439 219	71 832	383 481	418 050	+ 34 569	
100 - 249	66	1 760 457	112 547	904 584	1 063 902	+ 159 318	
250 und mehr	14	1 431 415	27 796	1 124 733	1 180 217	+ 55 484	
Insgesamt	621	6 349 497	313 477	2 845 309	3 208 289	+ 362 979	
42.91 Wasserbau							
20 - 49	16	92 383	1 969	17 154	28 489	+ 11 335	
50 und mehr	9	385 198	-	222 065	207 704	- 14 361	
Insgesamt	25	477 582	1 969	239 219	236 193	- 3 026	

1) Ohne Umsatzsteuer.

11 Jahresbauleistung und sonstige Umsätze 2018

Nach Beschäftigtengrößenklassen

Beschäftigte von... bis...	Jahresbauleistung und sonstige Umsätze ¹⁾							insgesamt (Sp. 8+9+10+11)
	Jahresbauleistung		Sonstige Umsätze					
	Selbst- erstellte Bau- leistungen	insgesamt (Sp. 2 +/- 6 + 7)	aus sonstigen eigenen Erzeugnissen	aus Handelsware	aus sonstigen nichtindustriellen / nichthandwerklichen Tätigkeiten			
					insgesamt	darunter aus Wohnungs- vermietung		
	1 000 EUR							
7	8	9	10	11	12	13		
42.11 Bau von Straßen								
20 - 49	4 339	2 090 654	6 362	11 282	4 577	1 596	2 112 875	
50 - 99	3 300	2 115 106	23 349	4 461	14 044	756	2 156 960	
100 - 249	8 981	3 430 135	149 193	7 563	30 651	4 341	3 617 542	
250 - 499	3 184	1 847 954	36 456	37 179	8 113	770	1 929 704	
500 und mehr	1 158	5 533 292	188 705	163	113 169	537	5 835 329	
Insgesamt	20 963	15 017 142	404 064	60 649	170 554	7 999	15 652 410	
42.12 Bau von Bahnverkehrsstrecken								
20 - 49	-	225 808	-	943	68	-	226 820	
50 - 99	33	324 693	741	-	494	7	325 929	
100 und mehr	22	1 800 910	21 822	2 827	9 613	103	1 835 171	
Insgesamt	55	2 351 411	22 563	3 770	10 176	110	2 387 919	
42.13 Brücken- und Tunnelbau								
20 - 49	-	91 751	2 297	-	-	-	94 047	
50 - 99	-	255 268	1 059	-	67	46	256 394	
100 und mehr	169	1 243 726	2 813	-	24 463	97	1 271 002	
Insgesamt	169	1 590 744	6 169	-	24 530	143	1 621 443	
42.2 Leitungstiefbau und Kläranlagenbau								
20 - 49	3 726	2 063 947	2 886	5 619	5 218	43	2 077 671	
50 - 99	256	2 223 921	4 195	5 772	10 890	2 118	2 244 777	
100 - 249	3 354	1 951 722	30 730	464	10 021	787	1 992 938	
250 und mehr	6 885	2 493 760	129 134	5 553	14 318	2 014	2 642 765	
Insgesamt	14 222	8 733 350	166 945	17 408	40 447	4 962	8 958 150	
42.21 Rohrleitungstiefbau, Brunnenbau und Kläranlagenbau								
20 - 49	3 701	1 550 647	1 509	3 218	5 151	34	1 560 524	
50 - 99	-	1 671 513	3 690	5 158	8 086	2 088	1 688 448	
100 - 249	3 146	1 462 093	21 719	300	9 872	742	1 493 984	
250 und mehr	4 858	2 024 684	111 541	4 996	3 780	2 014	2 145 001	
Insgesamt	11 704	6 708 937	138 459	13 672	26 890	4 878	6 887 958	
42.22 Kabelnetzleitungstiefbau								
20 - 49	25	513 301	1 377	2 401	67	9	517 147	
50 - 99	256	552 407	505	613	2 803	30	556 329	
100 und mehr	2 236	958 705	26 604	721	10 687	45	996 717	
Insgesamt	2 518	2 024 413	28 486	3 735	13 558	84	2 070 192	
42.9 Sonstiger Tiefbau								
20 - 49	247	1 832 260	4 915	8 192	5 726	282	1 851 093	
50 - 99	742	1 474 530	28 004	2 465	4 429	574	1 509 427	
100 - 249	854	1 920 630	13 030	4 990	10 029	577	1 948 679	
250 und mehr	1 273	1 488 172	32 065	1 023	18 463	18	1 539 723	
Insgesamt	3 115	6 715 591	78 014	16 670	38 647	1 451	6 848 922	
42.91 Wasserbau								
20 - 49	-	103 718	126	-	918	18	104 762	
50 und mehr	206	371 043	10 388	-	789	-	382 220	
Insgesamt	206	474 761	10 514	-	1 707	18	486 982	

1) Ohne Umsatzsteuer.

11 Jahresbauleistung und sonstige Umsätze 2018
Nach Beschäftigtengrößenklassen

Beschäftigte von... bis...	Rechtliche Einheiten	Jahresbauleistung und sonstige Umsätze ¹⁾				
		Jahresbauleistung				
		abgerechnete Bauleistungen		Bestand an Bauten		
		insgesamt	darunter Umsatzerlöse aus eigener Nachunter- nehmer- tätigkeit	Anfang	Ende	Zu- (+) bzw. Abnahme (-) (Sp. 5 - 4)
Anzahl	1 000 EUR					
1	2	3	4	5	6	
42.99 Sonstiger Tiefbau a. n. g.						
20 - 49	384	1 626 021	99 333	415 357	517 631	+ 102 274
50 - 99	138	1 347 763	71 832	351 971	399 771	+ 47 800
100 und mehr	74	2 898 131	140 343	1 838 762	2 054 694	+ 215 932
Insgesamt	596	5 871 915	311 508	2 606 090	2 972 096	+ 366 006
43.1 Abbrucharbeiten und vorbereitende Baustellenarbeiten						
20 - 49	254	1 124 034	95 245	216 079	229 196	+ 13 117
50 - 99	69	694 235	43 249	230 013	257 510	+ 27 496
100 und mehr	30	943 291	28 874	282 535	324 713	+ 42 177
Insgesamt	353	2 761 561	167 368	728 628	811 418	+ 82 790
43.11 Abbrucharbeiten						
20 - 49	141	636 843	65 688	130 259	124 432	- 5 826
50 und mehr	48	726 665	15 311	255 849	317 166	+ 61 317
Insgesamt	189	1 363 508	80 999	386 108	441 598	+ 55 490
43.12 Vorbereitende Baustellenarbeiten						
20 - 49	107	470 330	29 468	84 121	100 296	+ 16 176
50 - 99	30	318 875	32 460	100 040	107 413	+ 7 373
100 und mehr	14	508 820	24 352	125 862	109 735	- 16 127
Insgesamt	151	1 298 024	86 280	310 022	317 444	+ 7 422
43.13 Test- und Suchbohrung						
20 - 49	6	16 862	89	1 700	4 467	+ 2 767
50 und mehr	7	83 166	-	30 798	47 908	+ 17 111
Insgesamt	13	100 028	89	32 498	52 375	+ 19 878
43.9 Sonstige spezialisierte Bautätigkeiten						
20 - 49	1 816	6 405 561	434 318	1 233 062	1 359 127	+ 126 065
50 - 99	343	3 199 244	282 706	900 942	926 820	+ 25 878
100 - 249	101	2 127 737	117 111	823 537	973 301	+ 149 764
250 - 499	21	1 203 569	186 919	386 531	377 190	- 9 341
500 und mehr	9	2 147 221	87 239	1 715 616	2 075 228	+ 359 612
Insgesamt	2 290	15 083 332	1 108 292	5 059 687	5 711 666	+ 651 978
43.91 Dachdeckerei und Zimmerei						
20 - 49	1 031	3 641 537	158 537	802 845	897 453	+ 94 607
50 - 99	109	933 743	54 439	282 337	321 426	+ 39 089
100 und mehr	19	621 802	22 011	189 745	229 216	+ 39 471
Insgesamt	1 159	5 197 082	234 987	1 274 927	1 448 095	+ 173 168
43.91.1 Dachdeckerei und Bauspenglerei						
20 - 49	660	2 351 464	103 361	485 725	548 917	+ 63 193
50 - 99	71	573 925	32 931	190 422	216 200	+ 25 778
100 und mehr	11	275 355	20 995	120 866	157 409	+ 36 543
Insgesamt	742	3 200 744	157 287	797 013	922 527	+ 125 514
43.91.2 Zimmerei und Ingenieurholzbau						
20 - 49	371	1 290 072	55 176	317 121	348 535	+ 31 415
50 - 99	38	359 818	21 509	91 915	105 226	+ 13 311
100 und mehr	8	346 447	1 016	68 879	71 807	+ 2 928
Insgesamt	417	1 996 338	77 700	477 915	525 568	+ 47 654

1) Ohne Umsatzsteuer.

11 Jahresbauleistung und sonstige Umsätze 2018
Nach Beschäftigtengrößenklassen

Beschäftigte von... bis...	Jahresbauleistung und sonstige Umsätze ¹⁾							insgesamt (Sp. 8+9+10+11)
	Jahresbauleistung		Sonstige Umsätze					
	Selbst- erstellte Bau- leistungen	insgesamt (Sp. 2 +/- 6 + 7)	aus sonstigen eigenen Erzeugnissen	aus Handelsware	aus sonstigen nichtindustriellen / nichthandwerklichen Tätigkeiten			
					insgesamt	darunter aus Wohnungs- vermietung		
1 000 EUR								
7	8	9	10	11	12	13		
42.99 Sonstiger Tiefbau a. n. g.								
20 - 49	247	1 728 541	4 789	8 192	4 808	264	1 746 330	
50 - 99	742	1 396 305	20 362	2 465	4 429	574	1 423 560	
100 und mehr	1 921	3 115 984	42 349	6 013	27 703	595	3 192 049	
Insgesamt	2 909	6 240 830	67 500	16 670	36 940	1 433	6 361 940	
43.1 Abbrucharbeiten und vorbereitende Baustellenarbeiten								
20 - 49	163	1 137 314	30 574	7 699	9 216	619	1 184 803	
50 - 99	–	721 731	20 263	3 819	10 616	362	756 430	
100 und mehr	252	985 720	40 590	9 292	26 790	8	1 062 393	
Insgesamt	415	2 844 766	91 427	20 810	46 623	989	3 003 626	
43.11 Abbrucharbeiten								
20 - 49	75	631 092	26 019	2 863	5 131	363	665 105	
50 und mehr	–	787 982	25 793	882	18 607	87	833 264	
Insgesamt	75	1 419 074	51 812	3 745	23 738	450	1 498 369	
43.12 Vorbereitende Baustellenarbeiten								
20 - 49	88	486 593	4 555	4 835	4 085	256	500 069	
50 - 99	–	326 248	8 025	2 810	7 589	283	344 672	
100 und mehr	252	492 945	26 524	8 826	11 170	–	539 465	
Insgesamt	340	1 305 786	39 104	16 471	22 845	539	1 384 205	
43.13 Test- und Suchbohrung								
20 - 49	–	19 629	–	–	–	–	19 629	
50 und mehr	–	100 277	512	594	40	–	101 422	
Insgesamt	–	119 906	512	594	40	–	121 051	
43.9 Sonstige spezialisierte Bautätigkeiten								
20 - 49	3 208	6 534 834	33 775	32 389	9 452	1 112	6 610 450	
50 - 99	1 395	3 226 517	32 480	15 779	29 062	753	3 303 838	
100 - 249	3 111	2 280 612	36 412	33 007	6 842	465	2 356 873	
250 - 499	115	1 194 343	39 802	17 341	6 328	1 096	1 257 814	
500 und mehr	891	2 507 724	4 953	331	110 677	8	2 623 684	
Insgesamt	8 719	15 744 029	147 422	98 847	162 360	3 434	16 152 659	
43.91 Dachdeckerei und Zimmerei								
20 - 49	1 615	3 737 759	10 066	17 031	4 339	567	3 769 195	
50 - 99	1 152	973 984	21 861	2 770	1 729	306	1 000 344	
100 und mehr	2 744	664 017	5 013	537	745	277	670 312	
Insgesamt	5 511	5 375 761	36 940	20 338	6 813	1 149	5 439 852	
43.91.1 Dachdeckerei und Bauspenglerei								
20 - 49	133	2 414 790	1 825	6 088	1 806	430	2 424 508	
50 - 99	814	600 518	12 778	128	499	2	613 922	
100 und mehr	55	311 953	27	206	457	–	312 642	
Insgesamt	1 003	3 327 260	14 630	6 421	2 761	432	3 351 073	
43.91.2 Zimmerei und Ingenieurholzbau								
20 - 49	1 483	1 322 970	8 240	10 943	2 533	137	1 344 686	
50 - 99	337	373 467	9 083	2 643	1 230	304	386 422	
100 und mehr	2 689	352 064	4 987	331	288	277	357 670	
Insgesamt	4 509	2 048 500	22 309	13 917	4 052	717	2 088 779	

1) Ohne Umsatzsteuer.

11 Jahresbauleistung und sonstige Umsätze 2018
Nach Beschäftigtengrößenklassen

Beschäftigte von... bis...	Rechtliche Einheiten	Jahresbauleistung und sonstige Umsätze ¹⁾				
		Jahresbauleistung				
		abgerechnete Bauleistungen		Bestand an Bauten		
		insgesamt	darunter Umsatzerlöse aus eigener Nachunter- nehmer- tätigkeit	Anfang	Ende	Zu- (+) bzw. Abnahme (-) (Sp. 5 - 4)
Anzahl	1 000 EUR					
1	2	3	4	5	6	
43.99 Sonstige spezialisierte Bautätigkeiten a. n. g.						
20 - 49	785	2 764 024	275 781	430 217	461 674	+ 31 457
50 - 99	234	2 265 501	228 267	618 605	605 393	- 13 212
100 - 249	84	1 697 729	95 629	642 324	752 224	+ 109 900
250 - 499	20	1 112 148	186 919	386 531	374 959	- 11 571
500 und mehr	8	2 046 848	86 710	1 707 084	2 069 320	+ 362 236
Insgesamt	1 131	9 886 250	873 305	3 784 760	4 263 571	+ 478 811
43.99.1 Gerüstbau						
20 - 49	210	571 922	45 784	51 823	69 244	+ 17 421
50 - 99	49	354 017	11 930	47 119	50 129	+ 3 010
100 und mehr	25	526 807	27 112	117 543	139 986	+ 22 443
Insgesamt	284	1 452 747	84 827	216 485	259 359	+ 42 874
43.99.2 Schornstein-, Feuerungs- und Industrieofenbau						
20 - 49	23	77 714	11 556	3 225	2 424	- 801
50 - 99	12	107 616	14 053	12 992	9 124	- 3 868
100 und mehr	5	197 187	14 342	28 086	14 107	- 13 979
Insgesamt	40	382 517	39 950	44 303	25 654	- 18 648
43.99.9 Baugewerbe a. n. g.						
20 - 49	552	2 114 388	218 441	375 169	390 006	+ 14 838
50 - 99	173	1 803 868	202 283	558 494	546 141	- 12 353
100 - 249	63	1 366 579	83 908	567 436	656 817	+ 89 382
250 und mehr	19	2 766 151	243 895	2 022 874	2 385 593	+ 362 719
Insgesamt	807	8 050 986	748 528	3 523 973	3 978 558	+ 454 585

1) Ohne Umsatzsteuer.

11 Jahresbauleistung und sonstige Umsätze 2018
Nach Beschäftigtengrößenklassen

Beschäftigte von... bis...	Jahresbauleistung und sonstige Umsätze ¹⁾							insgesamt (Sp. 8+9+10+11)
	Jahresbauleistung		Sonstige Umsätze					
	Selbst- erstellte Bau- leistungen	insgesamt (Sp. 2 +/- 6 + 7)	aus sonstigen eigenen Erzeugnissen	aus Handelsware	aus sonstigen nichtindustriellen / nichthandwerklichen Tätigkeiten			
					insgesamt	darunter aus Wohnungs- vermietung		
	1 000 EUR							
7	8	9	10	11	12	13		
43.99 Sonstige spezialisierte Bautätigkeiten a. n. g.								
20 - 49	1 593	2 797 074	23 710	15 358	5 113	546	2 841 255	
50 - 99	243	2 252 533	10 620	13 009	27 333	447	2 303 494	
100 - 249	1 372	1 809 001	36 351	32 802	6 104	196	1 884 258	
250 - 499	-	1 100 577	39 802	17 341	6 328	1 096	1 164 047	
500 und mehr	-	2 409 084	-	-	110 669	-	2 519 753	
Insgesamt	3 208	10 368 269	110 483	78 509	155 548	2 285	10 712 808	
43.99.1 Gerüstbau								
20 - 49	668	590 012	7 471	4 113	816	108	602 412	
50 - 99	-	357 027	450	255	2 076	105	359 809	
100 und mehr	-	549 250	15 448	7 996	4 916	354	577 611	
Insgesamt	668	1 496 289	23 369	12 365	7 809	567	1 539 831	
43.99.2 Schornstein-, Feuerungs- und Industrieofenbau								
20 - 49	-	76 912	1 107	4 906	158	81	83 083	
50 - 99	-	103 748	-	2 628	466	-	106 842	
100 und mehr	-	183 208	1 663	11 197	973	-	197 041	
Insgesamt	-	363 869	2 770	18 730	1 597	81	386 966	
43.99.9 Baugewerbe a. n. g.								
20 - 49	924	2 130 150	15 132	6 339	4 139	356	2 155 761	
50 - 99	243	1 791 757	10 170	10 126	24 790	342	1 836 843	
100 - 249	1 372	1 457 333	31 257	30 614	3 866	196	1 523 071	
250 und mehr	-	3 128 870	27 785	335	113 345	743	3 270 336	
Insgesamt	2 540	8 508 111	84 344	47 414	146 141	1 636	8 786 010	

1) Ohne Umsatzsteuer.

Kostenstrukturerhebung für das Jahr 2018

bei Unternehmen des Baugewerbes und bei Bauträgern



Ansprechpartner/-in für Rückfragen
(freiwillige Angabe)

Name:

Vielen Dank für Ihre Mitarbeit.

Telefon oder E-Mail:

Identnummer
(bei Rückfragen bitte angeben)

Wirtschaftszweig (WZ 2008)

Beachten Sie folgende Hinweise:

Die Meldung ist für das **gesamte Unternehmen** als rechtlich selbstständige Einheit einschließlich aller produzierenden und nichtproduzierenden Teile, jedoch ohne Zweigniederlassungen im Ausland abzugeben. **Nicht einzubeziehen** sind rechtlich selbstständige Organgesellschaften.

Berichtsjahr ist das Kalenderjahr. Deckt sich das Geschäftsjahr nicht mit dem Kalenderjahr, so ist das Geschäftsjahr zu Grunde zu legen, das im Laufe des Jahres 2018 zu Ende ging. **In das Geschäftsjahr sind höchstens 12 Monate einzubeziehen.**

Wenn keine Angabe in Betracht kommt, bitten wir, bei der entsprechenden Position einen (-) einzusetzen.

Sollte der endgültige Jahresabschluss zu diesem Zeitpunkt noch nicht vorliegen, genügen vorläufige Werte aus den entsprechenden Konten oder sorgfältig geschätzte Angaben.

Bitte beachten Sie bei der Beantwortung der Fragen die Erläuterungen zu **1** bis **33** in der separaten Unterlage.

A Allgemeine Fragen

- 1 Geschäftsjahr vom

TT	MM	JJJJ
----	----	------

 bis

TT	MM	JJJJ
----	----	------

2018
- 2 Beteiligung an Arbeitsgemeinschaften
War Ihr Unternehmen in diesem Geschäftsjahr an einer oder mehreren Arbeitsgemeinschaften in Form von Gesellschaften des bürgerlichen Rechts beteiligt? **1** Ja Nein

B Tätige Personen und geleistete Arbeitsstunden **2**

- | | | Anzahl |
|-----|---|--------|
| 1 | Tätige Inhaberinnen/Inhaber, tätige Mitinhaberinnen/Mitinhhaber sowie unbezahlt mithelfende Familienangehörige Ende September des Geschäftsjahres | _____ |
| 1.1 | darunter: weiblich | _____ |
| 2 | Arbeitnehmerinnen/Arbeitnehmer, einschließlich Auszubildende und Teilzeitbeschäftigte Ende September des Geschäftsjahres 3 | _____ |
| 2.1 | darunter: weiblich | _____ |
| 2.2 | Teilzeitbeschäftigte 4 | _____ |
| 2.3 | Teilzeitbeschäftigte in Vollzeiteinheiten 5 | _____ |
| 3 | Tätige Personen = B1 + B2 | _____ |
| 4 | Anzahl der von Arbeitnehmerinnen/Arbeitnehmern geleisteten Arbeitsstunden im Geschäftsjahr 2018 6 | _____ |

C Gesamtleistung (ohne Umsatzsteuer) im Geschäftsjahr 2018 7

Ihr Unternehmen gehört zu dem auf Seite 1 genannten Wirtschaftszweig (WZ) ...

... **41.20.1** bis **43.13.0** und **43.91.1** bis **43.99.9** ?



Beantworten Sie bitte die Fragen C1 bis C8 und D1 bis I2

... **41.10.1** bis **41.10.3** und **43.21.0** bis **43.39.0** ?



Beantworten Sie bitte die Fragen C9 bis I2

		Volle Euro
1	Jahresbauleistung 8	
1.1	Summe der im Geschäftsjahr abgerechneten Bauleistungen	_____
1.2	Bestände an angefangenen und noch nicht abgerechneten Bauleistungen, teilfertigen und fertigen Arbeiten, einschließlich fertiggestellter Bauten, die noch keinen Käufer gefunden haben 9	
1.2.1	am Anfang des Geschäftsjahres 2018	_____
1.2.2	am Ende des Geschäftsjahres 2018	_____
1.3	Selbsterstellte Anlagen (nur Bauleistungen) vgl. auch 16	_____
1.4	Jahresbauleistung = C1.1 minus C1.2.1 + C1.2.2 + C1.3	_____
1.4.1	darunter: Umsatzerlöse aus eigener Nachunternehmertätigkeit i Beziehen Sie bitte auch Umsatzerlöse ein, die aus sonstigen nicht nach den Positionen eines Leistungsverzeichnisses erbrachten Bauleistungen stammen.	_____
1.4.2	Jahresbauleistung aus Neubaumaßnahmen = C1.4 minus C1.4.3 i Erster Anteil aus Jahresbauleistung, falls genaue Angaben nicht möglich sind, genügen sorgfältige Schätzungen. 17	_____
1.4.3	Jahresbauleistung aus Erweiterungs-, Modernisierungs- und Instandhaltungsmaßnahmen = C1.4 minus C1.4.2 i Zweiter Anteil aus Jahresbauleistung, falls genaue Angaben nicht möglich sind, genügen sorgfältige Schätzungen. 18	_____
2	Umsatz aus sonstigen eigenen Erzeugnissen und aus industriellen/handwerklichen Dienstleistungen 10	_____
3	Umsatz aus Handelsware 12	_____
4	Umsatz aus sonstigen nichtindustriellen/nichthandwerklichen Tätigkeiten einschließlich Dienstleistungen aus Bautätigkeit 13	_____
4.1	darunter: Umsatz aus Wohnungsvermietung	_____
5	Summe der Umsätze = C1.4 + C2 + C3 + C4	_____
6	Bestände an unfertigen und fertigen Erzeugnissen aus sonstiger eigener Produktion 15	
6.1	am Anfang des Geschäftsjahres 2018	_____
6.2	am Ende des Geschäftsjahres 2018	_____
7	Selbsterstellte Maschinen (einschließlich an Maschinen selbst durchgeführter Großreparaturen) zu Herstellungskosten, soweit aktiviert, im Geschäftsjahr 2018 16	_____
8	Gesamtleistung = C5 minus C6.1 + C6.2 + C7	_____

9	Umsatz aus eigenen Erzeugnissen sowie Wert der für Dritte geleisteten Lohnarbeiten und Erlöse für Reparaturen, Instandhaltungen, Installationen u. Ä. (einschließlich Materialien) 11	Volle Euro _____
9.1	darunter: Wert der für Dritte geleisteten Lohnarbeiten und Erlöse für Reparaturen, Instandhaltungen, Installationen u. Ä. (einschließlich Materialien) – Nur Tätigkeit als Nachunternehmer –	_____
9.2	Umsatz aus Neubaumaßnahmen = $C9 \text{ minus } C9.3$ Erster Anteil aus dem Umsatz, falls genaue Angaben nicht möglich sind, genügen sorgfältige Schätzungen. 17	_____
9.3	Umsatz aus Erweiterungs-, Modernisierungs- und Instandhaltungsmaßnahmen = $C9 \text{ minus } C9.2$ Zweiter Anteil aus dem Umsatz, falls genaue Angaben nicht möglich sind, genügen sorgfältige Schätzungen. 18	_____
10	Umsatz aus Handelsware 12	_____
11	Umsatz aus sonstigen nichtindustriellen/nichthandwerklichen Tätigkeiten 13	_____
11.1	darunter: Umsatz aus Wohnungsvermietung	_____
12	Gesamtumsatz = $C9 + C10 + C11$	_____
13	Bestände an angefangenen und noch nicht abgerechneten Arbeiten sowie unfertigen und fertigen Erzeugnissen aus eigener Produktion 14	
13.1	am Anfang des Geschäftsjahres 2018	_____
13.2	am Ende des Geschäftsjahres 2018	_____
14	Selbsterstellte Anlagen (einschließlich Gebäuden und selbst durchgeführter Großreparaturen) zu Herstellungskosten, soweit aktiviert, im Geschäftsjahr 2018 19	_____
15	Gesamtleistung = $C12 \text{ minus } C13.1 + C13.2 + C14$	_____

D Baustoffe bzw. Rohstoffe und sonstige fremdbezogene Vorprodukte, Hilfs- und Betriebsstoffe im Geschäftsjahr 2018 ²⁰

Bewerten Sie bitte zu Anschaffungskosten, ohne Umsatzsteuer, die als Vorsteuer abzugsfähig ist. – Hierzu zählen alle Materialien, welche bearbeitet, verarbeitet und verbraucht werden, einschließlich Fertigteilen, Energie, Büro- und Werbematerial sowie nicht aktivierter geringwertiger Wirtschaftsgüter, jedoch ohne Handelsware und ohne Kosten für Fremd- und Nachunternehmerleistungen.

1	Bestände 21	
1.1	am Anfang des Geschäftsjahres 2018	_____
1.2	am Ende des Geschäftsjahres 2018	_____
2	Eingänge (Einkäufe) 21 22	_____
3	Verbrauch = $D1.1 \text{ minus } D1.2 + D2$	_____
3.1	darunter: Diesel, Benzin, Kohle, Heizöl	_____
3.2	Strom, Gas, Fernwärme und sonstiger Energieverbrauch	_____
3.3	Energieverbrauch insgesamt = $D3.1 + D3.2$	_____

E Handelsware im Geschäftsjahr 2018 ²³

Hierunter versteht man Waren, die unbearbeitet weiterverkauft werden. Bewerten Sie bitte zu Anschaffungskosten, ohne Umsatzsteuer, die als Vorsteuer abzugsfähig ist.

1	Bestände	
1.1	am Anfang des Geschäftsjahres 2018	_____
1.2	am Ende des Geschäftsjahres 2018	_____
2	Eingänge (Einkäufe)	_____
3	Einsatz = $E1.1 \text{ minus } E1.2 + E2$	_____

F Kosten im Geschäftsjahr 2018

I Geben Sie Ihre Kosten bitte ohne Materialverbrauch und ohne Einsatz an Handelsware an. Bitte beachten Sie, dass alle Aufwendungen, die den nachstehenden Angaben entsprechen, vollständig zugeordnet werden. Nicht zu melden sind Aufwendungen, die nicht unmittelbar aus der laufenden Produktion resultieren, und betriebsfremde Aufwendungen. Als Kosten sind die auf das Geschäftsjahr entfallenden Beträge anzugeben, nicht die in diesem Geschäftsjahr tatsächlich gezahlten. Daher dürfen Nachzahlungen für vorhergehende Jahre und Vorauszahlungen für spätere Jahre in den Zahlenangaben nicht enthalten sein. Wenn Kosten mit Umsatzsteuer belastet sind, die als Vorsteuer abzugsfähig ist, sind die Beträge ohne Umsatzsteuer anzugeben.

1 Entgelte

I Summe der lohnsteuerpflichtigen Entgelte ohne Beiträge zu den Sozialkassen des Baugewerbes, ohne Winterbauumlage, ohne gezahltes Vorruhestandsgeld und ohne Arbeitgeberanteile zur Kranken-, Pflege-, Renten- und Arbeitslosenversicherung. **24**

Volle Euro

2 Sozialkosten

2.1 Gesetzlich vorgeschriebene Sozialkosten

I Bitte geben Sie nur Arbeitgeberanteile zur Kranken-, Pflege-, Renten- und Arbeitslosenversicherung, Berufsgenossenschaftsbeiträge u. Ä. einschließlich Winterbauumlage, ohne Beiträge zu den Sozialkassen des Baugewerbes an. **25**

2.2 Sonstige Sozialkosten

I Bitte geben Sie hier auch Beihilfen und Zuschüsse im Krankheitsfalle, Aufwendungen für die betriebliche Altersversorgung und Beiträge zur Aus- und Fortbildung an; einschließlich Beiträgen zu den Sozialkassen des Baugewerbes abzüglich Rückerstattungen, sofern sie sich nicht auf Vorruhestandszahlungen beziehen. **26**

3 Kosten für Fremd- und Nachunternehmerleistungen bzw. Kosten für durch andere Unternehmen ausgeführte Lohnarbeiten (auswärtige Bearbeitung) **27**

3.1 darunter: aus dem Ausland zugekaufte Nachunternehmerleistungen **27**

4 Kosten für Reparaturen, Instandhaltungen, Installationen, Montagen u. Ä. (nur fremde Leistungen) **27**

5 Mieten und Pachten

I Anzugeben sind z. B. gemietete und gepachtete Produktionsmaschinen, Datenverarbeitungsanlagen, Fahrzeuge, Fabrikations- und Lagerräume, einschließlich Kosten für Leasing, jedoch ohne kalkulatorische Mieten und ohne Pachten für unbebaute Grundstücke **28**

5.1 darunter: Kosten für langfristig gemietete und mit Operating-Leasing beschaffte Produktionsanlagen **28**

6 Sonstige Kosten

I Anzugeben sind z. B. Werbe- und Vertreterkosten, Reisekosten, Provisionen, Lizenzgebühren, Ausgangsfrachten und sonstige Kosten für den Abtransport von Gütern durch fremde Unternehmen, Porto- und Postgebühren, Ausgaben für durch Dritte durchgeführte Beförderung der Arbeitnehmer/Arbeitnehmerinnen zwischen Wohnsitz und Arbeitsplatz, Versicherungsbeiträge, Prüfungs-, Beratungs- und Rechtskosten, Bankspesen, Beiträge zur Industrie- und Handelskammer, zur Handwerkskammer, zu Wirtschaftsverbänden. (Kosten für Büro- und Werbematerial sowie Energieverbrauch sind in Position D anzugeben.) Nicht anzugeben sind Aufwendungen, die nicht unmittelbar aus der laufenden Produktion resultieren, betriebsfremde Aufwendungen und kalkulatorische Kosten. **29**

6.1 darunter: gezahlte Versicherungsbeiträge **29**

7 Steuern sowie öffentliche Gebühren und Beiträge

I Anzugeben sind z. B. Grundsteuer, Gewerbesteuer, Kraftfahrzeugsteuer; ohne Einkommen- und Körperschaftsteuer, ohne Lastenausgleichsabgaben, ohne Umsatzsteuer. **30**

8 Steuerliche Abschreibungen auf Sachanlagen

I Hierzu zählen auch Abschreibungen auf die Substanz nach § 7 VI EStG. Die steuerlichen Abschreibungen sind ohne die in den Erläuterungen aufgeführten Sondervergünstigungen anzugeben. **31 32**

9 Fremdkapitalzinsen (ohne Bankspesen) **33**

10 Summe der Kosten = F1 + F2.1 + F2.2 + F3 + F4 + F5 + F6 + F7 + F8 + F9 **33**

G Subventionen im Geschäftsjahr 2018 34

Volle Euro

1 Subventionen für die laufende Produktion

H Umsatzsteuer im Geschäftsjahr 2018

1 Umsatzsteuer, die Kunden in Rechnung gestellt wurde 35

2 Abzugsfähige Vorsteuer, sowie abzugsfähige Erwerb- und Einfuhrumsatzsteuer 35

2.1 darunter: abzugsfähige Vorsteuer auf Käufen von Sachanlagen 36

I Innerbetriebliche Forschung und Entwicklung im Geschäftsjahr 2018

1 Aufwendungen für innerbetriebliche Forschung und Entwicklung insgesamt 37

2 Anzahl der für Forschung und Entwicklung eingesetzten Arbeitnehmerinnen/
Arbeitnehmer 38

Bemerkungen

Zur Vermeidung von Rückfragen unsererseits können Sie hier auf besondere Ereignisse und Umstände hinweisen, die Einfluss auf Ihre Angaben haben.

Kostenstrukturerhebung für das Jahr 2018

bei Unternehmen des Baugewerbes und bei Bauträgern

KSB

Unterrichtung nach § 17 Bundesstatistikgesetz (BStatG)¹ und nach der Datenschutz-Grundverordnung (EU) 2016/679 (DS-GVO)²

Zweck, Art und Umfang der Erhebung

Die Kostenstrukturerhebung im Baugewerbe wird jährlich als repräsentative Stichprobe bei höchstens 6000 Unternehmen mit 20 und mehr Beschäftigten des Bauhaupt- und Ausbaugewerbes und Bauträgern durchgeführt. Als Unternehmen gilt die kleinste Einheit, die aus handels- und/oder steuerrechtlichen Gründen Bücher führt und bilanziert. Rechtlich selbstständige Organgesellschaften, Arbeitsgemeinschaften, Betriebsführungsgesellschaften usw. müssen getrennt berichten. Die Meldung ist grundsätzlich für das gesamte Unternehmen einschließlich aller produzierenden und nicht produzierenden Teile abzugeben. Die Angaben sollen sich hinsichtlich der Bautätigkeit nur auf die Bautätigkeit im Inland erstrecken. Zweigniederlassungen im Ausland sind nicht einzubeziehen. Zusammengefasste Meldungen für zwei oder mehrere rechtlich selbstständige Unternehmen sind nicht zulässig. Soweit die vorhandenen Unterlagen zur Beantwortung einzelner Fragen nicht ausreichen, genügen vorläufige Werte aus den entsprechenden Konten oder sorgfältig geschätzte Angaben.

Die Erhebung liefert wichtige Ergebnisse über die Kostenstruktur und die Wertschöpfung der Unternehmen des Baugewerbes. Die Ergebnisse bilden eine unverzichtbare Grundlage für die Volkswirtschaftliche Gesamtrechnung und sind eine wichtige Informationsquelle für die Unternehmen und Verbände. Als Teil der strukturellen Unternehmensstatistik der Europäischen Gemeinschaft dienen sie auch als Datenbasis für die Wirtschaftspolitik auf nationaler und internationaler Ebene.

Rechtsgrundlagen, Auskunftspflicht

Rechtsgrundlage ist das Gesetz über die Statistik im Produzierenden Gewerbe (ProdGewStatG) und die Verordnung (EG) Nr. 295/2008 in Verbindung mit dem BStatG.

Erhoben werden die Angaben zu § 5 Ziffer II ProdGewStatG und nach Anhang IV Abschnitt 4 der Verordnung (EG) Nummer 295/2008.

Die Auskunftspflicht ergibt sich aus § 9 Absatz 1 Satz 1 ProdGewStatG und Artikel 5 Absatz 2 Buchstabe a der Verordnung (EG) Nr. 295/2008 in Verbindung mit §§ 15 und 18 BStatG. Hiernach ist die Inhaberin, der Inhaber, die Leiterin oder der Leiter des Unternehmens auskunftspflichtig.

Nach § 11a Absatz 2 BStatG sind alle Unternehmen und Betriebe verpflichtet, ihre Meldungen auf elektronischem Weg an die statistischen Ämter zu übermitteln. Hierzu sind die von den statistischen Ämtern zur Verfügung gestellten Online-Verfahren zu nutzen. Im begründeten Einzelfall kann eine zeitlich befristete Ausnahme von der Online-Meldung vereinbart werden. Dies ist auf formlosen Antrag möglich. Die Pflicht, die erforderlichen Auskünfte zu erteilen, bleibt jedoch weiterhin bestehen.

Nach § 9 Absatz 2 ProdGewStatG besteht für Unternehmen, deren Inhaberinnen/Inhaber Existenzgründerinnen/Existenzgründer sind, im Kalenderjahr der Betriebseröffnung keine Auskunftspflicht. In den beiden folgenden Kalenderjahren besteht dann keine Auskunftspflicht, wenn das Unternehmen im jeweils letzten abgeschlossenen Geschäftsjahr Umsätze in Höhe von weniger als 800 000 Euro erwirtschaftet hat. Gesellschaften können sich auf die Befreiung von der Auskunftspflicht berufen, wenn alle an der Gesellschaft Beteiligten Existenzgründerinnen/Existenzgründer sind. Existenzgründerinnen/Existenzgründer sind natürliche Personen, die eine gewerbliche oder freiberufliche Tätigkeit in Form einer Neugründung, einer Übernahme oder einer

¹ Den Wortlaut der nationalen Rechtsvorschriften in der jeweils geltenden Fassung finden Sie unter <https://www.gesetze-im-internet.de/>.

² Die Rechtsakte der EU in der jeweils geltenden Fassung und in deutscher Sprache finden Sie auf der Internetseite des Amtes für Veröffentlichungen der Europäischen Union unter <https://eur-lex.europa.eu/>.

tätigen Beteiligung aus abhängiger Beschäftigung oder aus der Nichtbeschäftigung heraus aufnehmen, § 9 Absatz 3 ProdGewStatG. Existenzgründerinnen/Existenzgründer, die von ihrem Recht, keine Auskunft zu erteilen, Gebrauch machen wollen, haben das Vorliegen der vorgenannten Voraussetzungen nachzuweisen. Es steht ihnen jedoch frei, die Auskünfte zu erteilen.

Erteilen Auskunftspflichtige keine, keine vollständige, keine richtige oder nicht rechtzeitig Auskunft, können sie zur Erteilung der Auskunft mit einem Zwangsgeld nach den Verwaltungsvollstreckungsgesetzen des Bundes und der Länder angehalten werden.

Nach § 23 BStatG handelt darüber hinaus ordnungswidrig, wer

- vorsätzlich oder fahrlässig entgegen § 15 Absatz 1 Satz 2, Absatz 2 und 5 Satz 1 BStatG eine Auskunft nicht, nicht rechtzeitig, nicht vollständig oder nicht wahrheitsgemäß erteilt,
- entgegen § 15 Absatz 3 BStatG eine Antwort nicht in der vorgeschriebenen Form erteilt oder
- entgegen § 11a Absatz 2 Satz 1 BStatG ein dort genanntes Verfahren nicht nutzt.

Die Ordnungswidrigkeit kann mit einer Geldbuße bis zu fünftausend Euro geahndet werden.

Nach § 15 Absatz 7 BStatG haben Widerspruch und Anfechtungsklage gegen die Aufforderung zur Auskunftserteilung keine aufschiebende Wirkung.

Soweit die Erteilung der Auskunft zur Erhebung freiwillig ist, kann die Einwilligung in die Verarbeitung der freiwillig bereit gestellten Angaben jederzeit widerrufen werden. Der Widerruf wirkt erst für die Zukunft. Verarbeitungen, die vor dem Widerruf erfolgt sind, sind davon nicht betroffen.

Geheimhaltung

Die erhobenen Einzelangaben werden nach § 16 BStatG grundsätzlich geheim gehalten. Nur in ausdrücklich gesetzlich geregelten Ausnahmefällen oder wenn die Auskunftgebenden eingewilligt haben, dürfen Einzelangaben übermittelt werden.

Eine Übermittlung von Einzelangaben ist grundsätzlich zulässig an:

- öffentliche Stellen und Institutionen innerhalb des statistischen Verbunds, die mit der Durchführung einer Bundes- oder europäischen Statistik betraut sind (z. B. die Statistischen Ämter der Länder, die Bundesbank, das Statistische Amt der Europäischen Union [Eurostat]),
- Dienstleister, zu denen ein Auftragsverhältnis besteht (z. B. ITZBund, Rechenzentren der Länder).

Nach § 10 Absatz 1 ProdGewStatG dürfen an die obersten Bundes- und Landesbehörden für die Verwendung gegenüber den gesetzgebenden Körperschaften und für Zwecke der Planung, jedoch nicht für die Regelung von Einzelfällen, vom Statistischen Bundesamt und den statistischen Ämtern der Länder Tabellen mit statistischen Ergebnissen übermittelt werden, auch soweit Tabellenfelder nur einen einzigen Fall ausweisen.

Nach § 10 Absatz 2 ProdGewStatG dürfen an das Umweltbundesamt zur Erfüllung europa- und völkerrechtlicher Pflichten der Bundesrepublik Deutschland zur Emissionsberichterstattung, jedoch nicht für die Regelung von Einzelfällen, vom Statistischen Bundesamt Tabellen mit statistischen Ergebnissen übermittelt werden, auch soweit Tabellenfelder nur einen einzigen Fall ausweisen.

Nach § 16 Absatz 6 BStatG ist es zulässig, den Hochschulen oder sonstigen Einrichtungen mit der Aufgabe unabhängiger wissenschaftlicher Forschung für die Durchführung wissenschaftlicher Vorhaben

1. Einzelangaben zu übermitteln, wenn die Einzelangaben so anonymisiert sind, dass sie nur mit einem unverhältnismäßig großen Aufwand an Zeit, Kosten und Arbeitskraft den Befragten oder Betroffenen zugeordnet werden können (faktisch anonymisierte Einzelangaben),
2. innerhalb speziell abgesicherter Bereiche des Statistischen Bundesamtes und der statistischen Ämter der Länder Zugang zu Einzelangaben ohne Name und Anschrift (formal anonymisierte Einzelangaben) zu gewähren, wenn wirksame Vorkehrungen zur Wahrung der Geheimhaltung getroffen werden.

Nach Artikel 7 Absatz 1 der Verordnung (EU) Nr. 557/2013 über den Zugang zu vertraulichen Daten für wissenschaftliche Zwecke darf Eurostat in seinen Räumen oder in den Räumen einer von Eurostat anerkannten Zugangseinrichtung für wissenschaftliche Zwecke Einzelangaben ohne Name und Anschrift zugänglich machen.

Nach Artikel 7 Absatz 2 der Verordnung darf Eurostat darüber hinaus Einzelangaben für wissenschaftliche Zwecke weitergeben, wenn diese so verändert wurden, dass die Gefahr einer Identifizierung der statistischen Einheit auf ein angemessenes Maß verringert wurde. Der Zugang nach Absatz 2 kann gewährt werden, sofern in der den Zugang beantragenden Forschungseinrichtung geeignete Sicherheitsmaßnahmen getroffen wurden.

Nach §47 des Gesetzes gegen Wettbewerbsbeschränkungen werden der Monopolkommission für die Begutachtung der Entwicklung der Unternehmenskonzentration zusammengefasste Einzelangaben über die Vorhundertanteile der größten Unternehmensgruppen, Unternehmen, Betriebe oder fachlichen Teile von Unternehmen des jeweiligen Wirtschaftsbereichs übermittelt. Hierbei dürfen die zusammengefassten Einzelangaben nicht weniger als drei Einheiten betreffen und keine Rückschlüsse auf zusammengefasste Angaben von weniger als drei Einheiten ermöglichen.

Die Pflicht zur Geheimhaltung besteht auch für Personen, die Einzelangaben erhalten.

Hilfsmerkmale, Identnummer, Löschung, Statistikregister

Name und Anschrift des Unternehmens, Name und Rufnummern oder Adressen für elektronische Post der für Rückfragen zur Verfügung stehenden Personen sowie das Geschäftsjahr sind Hilfsmerkmale, die lediglich der technischen Durchführung der Erhebung dienen. In den Datensätzen mit den Angaben zu den Erhebungsmerkmalen werden diese Hilfsmerkmale nach Abschluss der Überprüfung der Erhebungs- und Hilfsmerkmale auf ihre Schlüssigkeit und Vollständigkeit gelöscht. Angaben zu den Erhebungsmerkmalen werden solange verarbeitet und gespeichert, wie dies für die Erfüllung der gesetzlichen Verpflichtungen erforderlich ist.

Name und Anschrift des Unternehmens sowie die Identnummer werden zusammen mit den Angaben zu den Erhebungsmerkmalen „tätige Personen“, „wirtschaftliche Tätigkeit“ und „Umsatz“ im Unternehmensregister für Verwendungszwecke (Statistikregister) gespeichert (§ 13 Absatz 1 BStatG in Verbindung mit § 1 Absatz 1 Statistikregistergesetz). Die verwendete Identnummer dient der Unterscheidung der in die Erhebung einbezogenen Unternehmen sowie der rationellen Aufbereitung und besteht aus einer frei vergebenen laufenden Nummer. Die Identnummer darf in den Datensätzen mit den Angaben zu den Erhebungsmerkmalen bis zu 30 Jahre aufbewahrt werden. Danach wird sie gelöscht.

Die fünfstellige WZ 2008-Nummer ist die Nummer des Wirtschaftszweigs nach der „Klassifikation der Wirtschaftszweige, Ausgabe 2008 (WZ 2008)“, in dem das jeweilige Unternehmen seinen wirtschaftlichen Schwerpunkt hat.

Rechte der Betroffenen, Kontaktdaten der Datenschutzbeauftragten, Recht auf Beschwerde

Die Auskunftgebenden, deren personenbezogene Angaben verarbeitet werden, können

- eine Auskunft nach Artikel 15 DS-GVO,
- die Berichtigung nach Artikel 16 DS-GVO,
- die Löschung nach Artikel 17 DS-GVO sowie
- die Einschränkung der Verarbeitung nach Artikel 18 DS-GVO

der jeweils sie betreffenden personenbezogenen Angaben beantragen oder der Verarbeitung ihrer personenbezogenen Angaben nach Artikel 21 DS-GVO widersprechen.

Sollte von den oben genannten Rechten Gebrauch gemacht werden, prüft die zuständige öffentliche Stelle, ob die gesetzlichen Voraussetzungen hierfür erfüllt sind. Die antragstellende Person wird gegebenenfalls aufgefordert, ihre Identität nachzuweisen, bevor weitere Maßnahmen ergriffen werden.

Fragen und Beschwerden über die Einhaltung datenschutzrechtlicher Bestimmungen können jederzeit an die behördlichen Datenschutzbeauftragten der Statistischen Ämter des Bundes und der Länder oder an die jeweils zuständigen Datenschutzaufsichtsbehörden gerichtet werden. Deren Kontaktdaten finden Sie unter

<https://www.statistikportal.de/de/datenschutz>.

Kostenstrukturerhebung für das Jahr 2018

bei Unternehmen des Baugewerbes und bei Bauträgern



Erläuterungen zum Fragebogen

Berichtskreisabgrenzung

Die Erhebung erstreckt sich auf Unternehmen die im Bereich Bauhaupt- und Ausbaugewerbe, sowie der Erschließung von Grundstücken und als Bauträger tätig sind. Als Unternehmen gilt die kleinste Einheit, die aus handels- und/oder steuerrechtlichen Gründen Bücher führt und bilanziert.

Rechtlich selbstständige Organgesellschaften, Arbeitsgemeinschaften, Betriebsführungsgesellschaften usw. müssen getrennt berichten.

Die Meldung ist grundsätzlich für das gesamte Unternehmen einschließlich aller produzierenden und nicht produzierenden Teile

abzugeben. Die Angaben sollen sich hinsichtlich der Bautätigkeit nur auf die Bautätigkeit im Inland erstrecken. Zweigniederlassungen im Ausland sind nicht einzubeziehen. Zusammengefasste Meldungen für zwei oder mehrere rechtlich selbstständige Unternehmen sind nicht zulässig.

Soweit die vorhandenen Unterlagen zur Beantwortung einzelner Fragen nicht ausreichen, genügen vorläufige Werte aus den entsprechenden Konten oder sorgfältig geschätzte Angaben.

A Allgemeine Fragen

1 Ziel der Jahreserhebung ist die Bereitstellung wichtiger Strukturdaten für den Wirtschaftsbereich Bauhauptgewerbe, die die Berechnung des Beitrags dieser Branche zum Sozialprodukt gestatten. Dies setzt voraus, dass die einzelnen Unternehmen ihrer Leistungsstärke gemäß erfasst und dargestellt werden müssen. Die Leistungsstärke eines an Arbeitsgemeinschaften beteiligten Bauunternehmens, die beispielsweise an der Zugehörigkeit zu einer bestimmten Beschäftigten- oder Umsatzgrößenklasse gemessen werden kann, wird nicht nur von der unternehmenseigenen Tätigkeit, sondern zum Teil auch erheblich durch seine Arbeitsgemeinschaftsaktivitäten mitbestimmt.

Aus diesem Grund ist es erforderlich, bei allen in Frage kommenden Merkmalen die auf Arbeitsgemeinschaften entfallenden Anteile den unternehmenseigenen Daten hinzuzurechnen. Sollten die vorhandenen Unterlagen für eine exakte Berechnung der jeweiligen Arbeitsgemeinschaftsanteile nicht ausreichen, so genügen sorgfältige Schätzungen.

Im Einzelnen gilt Folgendes:

Es wird davon ausgegangen, dass Ihrem Unternehmen aufgrund der Geschäftsbeziehungen zu den Arbeitsgemeinschaften die an Arbeitsgemeinschaften abgestellten tätigen Personen, deren Entgelte und Sozialkosten sowie die in Arbeitsgemeinschaften anteilig erbrachte Jahresbauleistung bekannt sind.

Diese Positionen sind wie folgt zu melden:

Tätige Personen

Bei den tätigen Personen sind den im Unternehmen selbst tätigen Personen die an Arbeitsgemeinschaften abgestellten Personen hinzuzurechnen; hat die Arbeitsgemeinschaft Arbeitskräfte unmittelbar eingestellt, so sind diese – in Höhe des jeweiligen Arbeitsgemeinschaftsanteils lt. Arge-Vertrag – in die Meldungen einzubeziehen.

Jahresbauleistung

Einzubeziehen ist die in Arbeitsgemeinschaften anteilig erbrachte Jahresbauleistung.

- Wurde die Jahresbauleistung in Arbeitsgemeinschaften erbracht, die ihre Tätigkeit **im Berichtsjahr begonnen und beendet haben**, so ist der anteilige Wert dieser Bauleistung – gemeinsam mit dem unternehmenseigenen Wert – unter C1.1 „Summe der im Geschäftsjahr abgerechneten Bauleistungen“ anzugeben.
- Wurde die Bauleistung in Arbeitsgemeinschaften erbracht, die ihre Tätigkeit **vor dem Berichtsjahr begonnen und im Berichtsjahr beendet haben**, so ist der anteilige Wert der Bauleistung, der vor dem Berichtsjahr erbracht wurde – gemeinsam mit dem unternehmenseigenen Wert – unter C1.2 „Bestände an angefangenen und noch nicht abgerechneten Bauleistungen

einschließlich fertiggestellter Bauten, die noch keinen Käufer gefunden haben, **am Anfang des Geschäftsjahres**“ anzugeben. Der anteilige **Gesamtwert dieser Bauleistung** ist unter C1.1 „Summe der im Geschäftsjahr abgerechneten Bauleistungen“ mit anzugeben.

- Wurde die Bauleistung in Arbeitsgemeinschaften erbracht, die ihre Tätigkeit **im Berichtsjahr begonnen haben und über das Berichtsjahr hinaus noch existieren**, so ist der anteilige Wert dieser Bauleistung – gemeinsam mit dem unternehmenseigenen Wert – unter C1.2 „Bestände an angefangenen und noch nicht abgerechneten Bauleistungen einschließlich fertiggestellter Bauten, die noch keinen Käufer gefunden haben, **am Ende des Geschäftsjahres**“ anzugeben.
- Wurde die Bauleistung in Arbeitsgemeinschaften erbracht, die ihre Tätigkeit **vor dem Berichtsjahr begonnen haben und über das Berichtsjahr hinaus noch existieren**, so ist der anteilige Wert dieser Bauleistungen **beim Anfangsbestand bzw. beim Endbestand an Bauten** unter C1.2 mitzumelden.

Um Doppelzählungen zu vermeiden, müssen Umsatzerlöse aus Lieferungen und Leistungen an Arbeitsgemeinschaften und Ergebnisanteile von Arbeitsgemeinschaften – sofern sie mitverbucht wurden – eliminiert werden (vgl. Baukontenrahmen 1987, Kontengruppe 51).

Kosten

Entgelte und Sozialkosten

Hier sind die Entgelte und Sozialkosten für an Arbeitsgemeinschaften abgestellte tätige Personen mit anzugeben, unabhängig davon, ob diese auf der unternehmenseigenen Gehalts- und Lohnliste oder auf der Gehalts- und Lohnliste der Arbeitsgemeinschaft stehen. Hinzu kommen noch die Entgelte und Sozialkosten der tätigen Personen, die von der Arbeitsgemeinschaft unmittelbar eingestellt wurden, jedoch ebenso wie bei der Zahl der tätigen Personen nur in Höhe des jeweiligen Arbeitsgemeinschaftsanteils lt. Arge-Vertrag.

Bei den übrigen in Frage kommenden Merkmalen sind die auf Arbeitsgemeinschaften entfallenden Beträge ebenfalls in die Meldung einzubeziehen, jedoch nur in Höhe des jeweiligen Arbeitsgemeinschaftsanteils lt. Arge-Vertrag. Falls dieses Verfahren der rechnerischen Ermittlung der Arbeitsgemeinschaftsanteile in Ihrem Unternehmen nicht in allen Fällen durchführbar ist, so reicht es aus, die Arbeitsgemeinschaftsanteile zu schätzen.

B Tätige Personen

2 Tätige Personen sind

- tätige Inhaberinnen/Inhaber und tätige Mitinhaberinnen/Mit-inhaber (nur von Personengesellschaften),
- unbezahlt mithelfende Familienangehörige, soweit sie mindestens 1/3 der üblichen Arbeitszeit im Unternehmen tätig sind,
- Personen, die in einem Arbeitsverhältnis zum Unternehmen stehen (z. B. auch Vorstandsmitglieder, Direktorinnen/Direktoren, Volontärinnen/Volontäre, Praktikantinnen/Praktikanten und Auszubildende) und
- Arbeitskräfte, die von anderen Unternehmen gegen Entgelt zur Arbeitsleistung gem. dem Arbeitnehmerüberlassungsgesetz überlassen wurden.

Voll als tätige Personen zu zählen sind

- Erkrankte, Urlauber, im Mutterschutz oder Erziehungsurlaub (weniger als 1 Jahr) befindliche Personen und alle sonstigen vorübergehend Abwesenden,
- Streikende und von der Aussperrung Betroffene, solange das Arbeitsverhältnis nicht gelöst ist und
- Saison- und Aushilfsarbeiterinnen/Aushilfsarbeiter, Teilzeitbeschäftigte, Kurzarbeiterinnen/Kurzarbeiter und Schlechtwettergeldempfängerinnen/Schlechtwettergeldempfänger.

Nicht zu melden sind

- Empfängerinnen/Empfänger von Vorruhestandsgeld,
- ständig im Ausland tätige Personen (mindestens 1 Jahr),
- Arbeitskräfte, die als Beauftragte anderer Unternehmen im meldenden Unternehmen Montage- oder Reparaturarbeiten durchführen,
- unbezahlt mithelfende Familienangehörige mit weniger als 1/3 der üblichen Arbeitszeit,
- Arbeitskräfte, die 1 Jahr oder länger im Erziehungsurlaub sind und
- Strafgefangene.

3 **Hierzu zählen** auch Gesellschafterinnen/Gesellschafter, Vorstandsmitglieder und andere leitende Kräfte, soweit sie vom befragten Unternehmen Bezüge erhalten, die steuerlich als Einkünfte aus nichtselbstständiger Arbeit angesehen werden.

4 **Teilzeitbeschäftigte** sind ständig Beschäftigte, deren normale Arbeitszeit kürzer als die reguläre Arbeitszeit ist. Dies betrifft alle Formen der Teilzeitarbeit (Altersteilzeit-, Halbtagsbeschäftigte, Beschäftigung an einem, zwei oder drei Tagen in der Woche usw.).

5 **Teilzeitbeschäftigte in Vollzeitseinheiten** ergibt sich aus Anzahl der durch alle Teilzeitbeschäftigten eines Unternehmens erarbeiteten Wochenarbeitsstunden geteilt durch die in diesem Unternehmen reguläre Wochenarbeitszeit einer/eines Vollzeitbeschäftigten.

6 Anzahl der von den Arbeitnehmerinnen/Arbeitnehmern geleisteten Arbeitsstunden

Hierbei handelt es sich um die Summe der tatsächlichen Arbeitsstunden, die von allen Arbeitnehmerinnen/Arbeitnehmern während des Berichtszeitraums effektiv geleistet wurden.

Einzubeziehen sind Überstunden, Zeit für Arbeitsvorbereitung sowie Kurzpausen. Nicht einzubeziehen sind bezahlte Stunden, an denen keine Arbeit erbracht wurde (z. B. Urlaub, Feiertage und Krankheit, Mittagspausen, Fahrten zur Arbeitsstätte).

Wenn die genaue Zahl der tatsächlich geleisteten Arbeitsstunden nicht bekannt ist, kann eine Schätzung auf der Grundlage der theoretischen Zahl der Arbeitsstunden und der durchschnittlichen Fehlzeitenquote (Krankheit, Mutterschaft usw.) vorgenommen werden.

C Gesamtleistung

7 Bauhauptgewerbe und Bauräger

Die Gesamtleistung (ohne Umsatzsteuer für abgerechnete Lieferungen und Leistungen an Dritte) setzt sich zusammen aus:

Wert der Jahresbauleistung

- + Umsatz aus **sonstigen** eigenen Erzeugnissen und aus industriellen/handwerklichen Dienstleistungen
- + Umsatz aus Handelsware
- + Umsatz aus sonstigen nichtindustriellen/nichthandwerklichen Tätigkeiten
- + Bestandsveränderung an unfertigen und fertigen Erzeugnissen aus **sonstiger** eigener Produktion
- + Selbsterstellte Maschinen (vgl. auch 13)

Ausbaugewerbe

Als **Umsatz** gilt, unabhängig vom Zahlungseingang, der Gesamtbetrag (**ohne Umsatzsteuer**) der abgerechneten Lieferungen und Leistungen an Dritte.

Einzubeziehen sind:

Erlöse aus Lieferungen und Leistungen an mit dem Unternehmen verbundene rechtlich selbstständige Konzern- und Verkaufsgesellschaften, auch etwa getrennt in Rechnung gestellte Kosten für Fracht, Porto und Verpackung.

Abzusetzen sind:

Preisnachlässe (Rabatte, Boni, Skonti, Abzüge, die auf begründeten Beanstandungen beruhen u. dgl.) sowie Retouren.

Nicht einzubeziehen sind:

Erträge, die nicht unmittelbar aus laufender Produktionstätigkeit resultieren:

- Erlöse aus dem Verkauf von Sachanlagen
- Erlöse aus der Verpachtung von Grundstücken
- Zinserträge, Dividenden u. dgl.
- Erzeugnisse und Leistungen, die für eigene Investitionen und Sachanlagen bestimmt sind (vgl. auch 19)

8 Die **Jahresbauleistung** ist die Summe aller vom Unternehmen im Geschäftsjahr **erbrachten Bauleistungen** einschließlich der Leistungen aus **eigener** Nachunternehmertätigkeit sowie der Leistungen von **Fremd- und Nachunternehmern**.

Vorauszahlungen oder Anzahlungen, denen keine Leistung gegenübersteht, dürfen hier nicht berücksichtigt werden.

Die Jahresbauleistung umfasst abgerechnete sowie angefangene und noch nicht abgerechnete Bauleistungen für Dritte, Bauleistungen an Gebäuden, die noch keinen Käufer gefunden haben, Bauleistungen für eigene Zwecke des Unternehmens (selbsterstellte Anlagen). Bei der Jahresbauleistung handelt es sich also **nicht** um den **steuerbaren baugewerblichen Umsatz**, wie er für Betriebe im Monatsbericht und in der Totalerhebung zu melden ist.

Als Neubau zählen alle Bauarbeiten, die zur Errichtung neuer Hoch- und Tiefbauten führen einschließlich dafür notwendiger Abrissarbeiten sowie aller Arbeiten an noch nicht bezogenen Gebäuden bzw. noch nicht in Betrieb genommenen Tiefbauten. Bauarbeiten an bestehenden Wohn- und Nichtwohnbauten sind Umbau, Anbau, Ausbau, Modernisierung, Sanierung, Instandhaltung und Reparatur von bereits genutzten Bauwerken.

9 **Bestände an angefangenen und noch nicht abgerechneten Bauleistungen** (einschließlich fertiggestellter Bauten, die noch keinen Käufer gefunden haben) sind, wenn es sich um Leistungen des eigenen Unternehmens handelt, zu Herstellungskosten zu bewerten. Der Bewertung von **Fremd- und Nachunternehmerleistungen** sind Vertragspreise zugrunde zu legen.

Anzahlungen und Abschlagszahlungen auf diese Bestände sind nicht abzusetzen.

10 Umsatz aus sonstigen eigenen Erzeugnissen und aus industriellen/handwerklichen Dienstleistungen

Erfragt wird der Umsatz (Gesamtbetrag der abgerechneten Lieferungen) aus allen im Rahmen einer **sonstigen** Produktionstätigkeit des Unternehmens entstandenen Erzeugnissen (Baustoffe, Betonwaren, Kies, Zimmereierzeugnisse usw.), soweit nicht in der eigenen Bauleistung abgerechnet, ohne Rücksicht auf den Zahlungseingang sowie Umsatz aus industriellen/handwerklichen Dienstleistungen wie Gerätereparaturen für Dritte.

Einzubeziehen sind auch Umsätze aus dem Verkauf von Waren, die in Lohnarbeit bei anderen Unternehmen hergestellt wurden, sowie Erlöse für verkaufsfähige Produktionsrückstände und ähnliche Materialien (z. B. bei der Produktion anfallender Schrott und Material, das bei Abbrucharbeiten anfällt).

11 Umsatz aus eigenen Erzeugnissen schließt ein

- Umsätze aus ausbaugewerblichen Leistungen,
- Umsätze aus dem Verkauf von allen im Rahmen einer sonstigen Produktionstätigkeit des Unternehmens entstandenen Erzeugnissen, soweit diese nicht in der eigenen Ausbauleistung abgerechnet wurden,
- Umsätze aus dem Verkauf von Waren, die in Lohnarbeit bei anderen Unternehmen hergestellt wurden,
- Umsätze aus dem Verkauf von Nebenerzeugnissen und
- Erlöse für verkaufsfähige Produktionsrückstände (z. B. bei der Produktion anfallender Schrott u. Ä.).

Bei Erlösen für Reparaturen, Instandhaltungen, Installationen, Montagen u. Ä. sind die Erlöse für die bei diesen Leistungen verbrauchten Materialien (z. B. Ersatzteile, Zubehör, Hilfs- und Betriebsstoffe) einzubeziehen.

12 Als Umsatz aus Handelsware gilt der Umsatz von fremden Erzeugnissen, die im allgemeinen unbearbeitet und ohne fertigungstechnische Verbindung mit eigenen Erzeugnissen weiterverkauft werden. Die hier angegebenen Erlöse sind mit dem Einsatz an Handelsware zu Anschaffungskosten abzustimmen (vgl. auch 23 Handelsware).

13 Umsatz aus sonstigen nichtindustriellen/nichthandwerklichen Tätigkeiten, einschließlich Dienstleistungen aus Bautätigkeit

Hierzu zählen im Wesentlichen:

- Umsätze aus der Vermietung und Verpachtung von Geräten, betrieblichen Anlagen und Einrichtungen (einschließlich Leasing)
- Erlöse aus Wohnungsvermietung (von betrieblich und nichtbetrieblich genutzten Wohngebäuden), jedoch ohne Erlöse aus Grundstücksverpachtung
- Honorare für Architekten- und Ingenieurleistungen sowie für Gutachtertätigkeit
- Erlöse aus der Veräußerung von Patenten und der Vergabe von Lizenzen
- Provisionseinnahmen
- Erlöse aus Transportleistungen für Dritte (Lohnfahrten)
- Erlöse aus Belegschaftseinrichtungen (z. B. Erlöse einer vom Unternehmen auf eigene Rechnung betriebenen Kantine)

14 Die Bestände an unfertigen und fertigen Erzeugnissen aus eigener Produktion sind ebenso wie die angefangenen und noch nicht abgerechneten Arbeiten zu Herstellungskosten zu bewerten. Bestände an Einzel-, Ersatz- und Einbauteilen aus eigener Produktion sind einzubeziehen.

15 Die Bestände an unfertigen und fertigen Erzeugnissen aus sonstiger eigener Produktion sind zu Herstellungskosten zu bewerten. Bestände an Einzel-, Ersatz- und Einbauteilen aus eigener Produktion sind einzubeziehen.

16 Es sollen die im Geschäftsjahr mit eigenen Arbeitskräften selbst-erstellten Anlagen (einschließlich in Bau befindlicher Anlagen) mit dem auf dem Anlagenkonto aktivierten Wert (Herstellungskosten) als Leistungen des eigenen Unternehmens angegeben werden. Unter Position C1 innerhalb der Jahresbauleistung sollen nur die selbsterstellten Anlagen – soweit sie Bauleistungen sind – ausgewiesen werden; unter Position C7 wird der Wert aller übrigen selbsterstellten Anlagen – soweit sie keine Bauleistungen sind – erfragt; z. B. selbsterstellte Maschinen, Werkzeuge, Modelle für das eigene Unternehmen, Versuche usw., soweit diese aktiviert wurden.

Einzubeziehen sind auch selbsterstellte Sachanlagen, die an Dritte vermietet oder verpachtet wurden.

Abschreibungen auf die selbsterstellten Anlagen sind nicht abzusetzen.

17 Als Neubau zählen alle Bauarbeiten, die zur Errichtung neuer Hoch- und Tiefbauten führen einschließlich dafür notwendiger Abrissarbeiten sowie aller Arbeiten an noch nicht bezogenen Gebäuden bzw. noch nicht in Betrieb genommenen Tiefbauten.

18 Bauarbeiten an bestehenden Wohn- und Nichtwohnbauten sind Umbau, Anbau, Ausbau, Modernisierung, Sanierung, Instandhaltung und Reparatur von bereits genutzten Bauwerken.

19 Es sollen die im Geschäftsjahr mit eigenen Arbeitskräften selbst-erstellten Anlagen (einschließlich in Bau befindlicher Anlagen) mit dem auf dem Anlagenkonto aktivierten Wert (Herstellungskosten) als Leistungen des eigenen Unternehmens angegeben werden, sofern die Kosten für die Erstellung in den Angaben unter D2 und F mitgehalten sind. Zu den selbsterstellten Anlagen gehören auch selbsterstellte Sachanlagen, die an Dritte vermietet oder verpachtet wurden, selbsterstellte Maschinen, Werkzeuge, Modelle für das eigene Unternehmen, Versuche usw., soweit diese aktiviert wurden.

Abschreibungen auf die selbsterstellten Anlagen sind nicht abzusetzen.

D Bau- bzw. Rohstoffe und sonstige fremdbezogene Vorprodukte, Hilfs- und Betriebsstoffe

20 Hierzu zählen alle Materialien und bezogenen Fertigteile (Roh-, Hilfs- und Betriebsstoffe, jedoch ohne Handelsware), unabhängig davon, ob diese im eigenen Unternehmen be- oder verarbeitet oder verbraucht oder an Dritte zur Be- oder Verarbeitung weitergegeben werden. Es spielt auch keine Rolle, in welchem Bereich des Unternehmens diese Stoffe verwendet werden. Mit anzugeben sind also z. B. auch Energie (Brenn- und Treibstoffe, Strom, Gas, Fernwärme und sonst.), Ersatzteile, Büro- und Werbematerial, Verpackungsmaterial und Waren, die in einer vom Unternehmen auf eigene Rechnung betriebenen Kantine und dgl. verarbeitet oder verkauft werden. Einzubeziehen sind auch Materialien, die für die Herstellung von selbsterstellten Anlagen benötigt werden.

21 Die Bestände und Eingänge an Roh-, Hilfs- und Betriebsstoffen sind zu Anschaffungskosten (ohne als Vorsteuer abzugsfähige Umsatzsteuer) zu bewerten. Als Anschaffungskosten gelten die Anschaffungspreise zuzüglich Anschaffungsnebenkosten wie Fracht, Verpackung, Zoll u. dgl. abzüglich Preisnachlässe (Rabatte, Boni, Skonti, Abzüge, die auf begründeten Beanstandungen beruhen u. dgl.). Subventionen sind hier nicht abzusetzen (siehe auch 24).

22 Zu melden ist der Wert aller von Dritten bezogenen Materialien und Fertigteile (ohne Handelsware), gleichgültig ob diese Eingänge über Bestandskonten oder unmittelbar als Aufwand verbucht wurden. Einzubeziehen sind auch nichtaktivierte geringwertige Wirtschaftsgüter.

E Handelsware

23 Als Handelsware gelten Erzeugnisse fremder Herkunft, die im allgemeinen unbearbeitet und ohne fertigungstechnische Verbindung mit eigenen Erzeugnissen weiterverkauft werden (vgl. auch 12 Umsatz aus Handelsware).

Die Bestände und Eingänge an Handelsware sind zu Anschaffungskosten (ohne als Vorsteuer abzugsfähige Umsatzsteuer) zu bewerten. Als Anschaffungskosten gelten die Anschaffungspreise zuzügl. Anschaffungsnebenkosten wie Fracht, Verpackung, Zoll u. dgl. abzüglich Preisnachlässe (Rabatte, Boni, Skonti, Abzüge, die auf begründeten Beanstandungen beruhen u. dgl.).

F Kosten

24 Entgelte

Anzugeben ist die Summe der Bruttobezüge (Bar- und Sachbezüge).

Diese Beträge sind

- ohne Arbeitgeberanteile zur Kranken-, Renten-, Pflege- und Arbeitslosenversicherung,
- ohne Beiträge zu den Sozialkassen des Baugewerbes,
- ohne Winterbauumlage,
- ohne Aufwendungen für die betriebliche Alters-, Invaliditäts- und Hinterbliebenenversorgung,
- ohne gezahltes Vorruhestandsgeld und
- ohne geleistete Zuschüsse der Bundesanstalt für Arbeit (z. B. Kurzarbeitergeld, Winterausfallgeld ab der 101. witterungsbedingten Ausfallstunde) anzugeben.

Die Entgelte für Poliere, Schachtmeister und Meister sowie Vergütungen für kaufmännische, technische und gewerbliche Auszubildende sind auch einzubeziehen.

Den Entgelten sind auch die Bezüge von Gesellschaftern, Vorstandsmitgliedern und anderen leitenden Kräften zuzurechnen, soweit sie steuerlich als Einkünfte aus nichtselbstständiger Arbeit anzusehen sind.

Einzubeziehen sind auch Zahlungen für eine Beschäftigung, die nur wegen Unterschreitung der Steuerepflichtgrenzen steuerfrei sind.

25 Gesetzlich vorgeschriebene Sozialkosten

Hierzu zählen:

- Arbeitgeberanteile zur Kranken-, Renten-, Pflege- und Arbeitslosenversicherung
- Winterbauumlage
- Berufsgenossenschaftsbeiträge
- Aufwendungen und Zuschüsse zur Betriebskrankenkasse nach der RVO
- gesetzlich vorgeschriebene Beiträge zur Krankenversicherung nichtversicherungsspflichtiger Arbeitnehmer

Nicht zu den gesetzlich vorgeschriebenen Sozialkosten zählen die im Rahmen von Vorruhestandsleistungen anfallenden Arbeitgeberbeiträge zur Renten- und Krankenversicherung.

26 Sonstige Sozialkosten

Unter den Sonstigen Sozialkosten sind die restlichen Personalkosten der G+V-Rechnung zu melden, d. h. die gesamten Personalkosten abzüglich der Entgelte sowie der gesetzlich vorgeschriebenen Sozialkosten.

Zu den Sonstigen Sozialkosten zählen insbesondere

- Beiträge zu den Sozialkassen des Baugewerbes (Lohnausgleich, Urlaubsgeld, Zusatzversorgung, Berufsausbildung, Vorruhestand), vermindert um die von den Sozialkassen geleisteten Rückerstattungen, sofern sie sich nicht auf Vorruhestandszahlungen beziehen,
- Rückstellungen für Vorruhestandsleistungen sind nur dann anzugeben, wenn keine Beiträge für Vorruhestandsleistungen an die Sozialkassen des Baugewerbes entrichtet werden,
- direkte Zuwendungen an die Arbeitnehmer oder deren Familienangehörige bei besonderen Anlässen, wie z. B. Weihnachtsgeschenke, Jubiläumsgelder, Treuebeiträge, Zuwendungen aus Anlass von Familienergnissen, Baraufwendungen anlässlich von Betriebsfeiern, Belegschaftsausflügen usw.,

- Beihilfen und Zuschüsse im Krankheitsfalle, zu Erholungs- und Kuraufenthalten und für sonstige Zwecke,
- Aufwendungen für betriebliche Altersversorgung (Alters-, Invaliditäts- und Hinterbliebenenversorgung) wie unmittelbare Versorgungszahlungen an frühere Arbeitnehmer oder deren Hinterbliebene, sofern sie nicht aus Pensionsrückstellungen geleistet werden,
- Rückstellungen für Pensionsverpflichtungen im Sinne von § 6a Einkommensteuergesetz,
- Zuwendungen an Pensions- und Unterstützungskassen, einmalige oder laufende Beiträge zu für die betriebliche Altersversorgung abgeschlossenen Lebensversicherungen (Direktversicherungen),
- periodische Zahlungen an ausgeschiedene Mitarbeiter,
- anstelle von laufenden Versorgungsleistungen gewährte Kapitalabfindungen,
- Beiträge an den Träger der Insolvenzversicherung gegen die Nichterfüllung von Versorgungsansprüchen,
- Beiträge oder Beitragsteile zu Weiter-, Über- bzw. Zusatzversicherungen und an private Krankenkassen, soweit die Leistung den gesetzlich vorgeschriebenen Betrag übersteigt,
- Beiträge zur Ausbildung (soweit sie nicht im Sozialkassenbeitrag enthalten sind) und Fortbildung (Zahlung von Handelsschulgeld, Umlagebeiträge für Berufs- und Fachschulen) und
- Geldzuweisungen für Lehrlingsheime, Kantinen sowie für den Gesundheitsdienst, die Betriebsfürsorge u. dgl.

Hierzu gehören **nicht** Kosten, die im Rahmen von betrieblichen Sozialeinrichtungen (wie Gesundheitsdienst, Betriebsfürsorge u. dgl.), für Entgelte, Material usw. entstanden sind. Diese sind bei den anderen Kostenarten aufzuführen. Auszuschließen sind hier auch Kosten, die als Spesenersatz anzusehen und unter den Sonstigen Kosten (Pos. F6) auszuweisen sind.

Die Sonstigen Sozialkosten sind bei Wiederbesetzung eines freigeordneten Arbeitsplatzes im Rahmen der Vorruhestandsregelung um die von der Bundesanstalt für Arbeit geleisteten Zahlungen zu kürzen.

27 Bauhauptgewerbe und Bauträger

Kosten für Fremd- und Nachunternehmerleistungen sind Entgelte für Leistungen, die vom befragten Unternehmen weitervergeben worden sind (z. B. Isolierungsarbeiten, Schreiner-, Maler-, Montagearbeiten u. dgl.), gleichgültig, ob sie nach Leistungspositionen oder nicht nach Positionen des Leistungsverzeichnisses vergeben wurden.

Falls auf dem Konto Fremd- und Nachunternehmerleistungen auch Aufwendungen für Nebenunternehmerleistungen verbucht sein sollten, sind diese hier ebenso wie bei der Jahresbauleistung abzuziehen.

Ausbaugewerbe

Kosten für durch andere Unternehmen ausgeführte Lohnarbeiten sind Entgelte für Leistungen, die vom befragten Unternehmen weitervergeben worden sind (Nachunternehmerleistungen) sowie Entgelte für die Be- oder Verarbeitung von eigenem (beigestelltem) Material durch fremde Unternehmen.

Falls auf dem Konto Fremd- und Nachunternehmerleistungen auch Aufwendungen für Nebenunternehmerleistungen verbucht sein sollten, sind diese abzuziehen.

Leistungen von Nebenunternehmern stellen beim Hauptunternehmer nur durchlaufende Posten dar.

Nicht einzubeziehen sind Entgelte für Beschäftigte von Nachunternehmern.

- 28 Beim Operating-Leasing verbleiben die typischen Rechte (z. B. Gewährleistungsrechte) und Pflichten eines Eigentümers im Leasingvertrag beim Leasinggeber. Das Investitionsrisiko liegt beim Leasinggeber, der auch für Wartung und Instandhaltung oder den Ersatz des Leasinggutes bei Verlust, Diebstahl, Beschädigung

oder vorzeitigem Verschleiß zuständig ist. Sein Interesse muss eshalb von vornherein darauf gerichtet sein, das Objekt ggf. nacheinander an mehrere Leasingnehmer zu verleasen. Es kann zwar auch eine feste Mietzeit vereinbart werden, i. d. R. werden hier jedoch Anlagen für eine unbestimmte und jederzeit kündbare Dauer angemietet. Nach Ablauf der Mietzeit erwartet der Leasinggeber sein Gut – abgesehen von der normalen Abnutzung – in mehr oder weniger dem gleichen Zustand zurück, wie er es abgegeben hat.

29 Sonstige Kosten

Es sind unter anderem **Kosten für den Abtransport** von Gütern durch **fremde** Unternehmen aufzuführen. Transportkosten, die bei der **Anlieferung** von Roh-, Hilfs- und Betriebsstoffen usw. durch **fremde** Unternehmen entstanden sind, sind in den Material- und Wareneingängen und Material- und Warenbeständen enthalten und gehen damit in den ermittelten Materialverbrauch und Wareneinsatz (Pos. D und E) ein. Die Kosten für den **eigenen Fuhrpark** sind aufgegliedert bei den einzelnen Kostenpositionen anzugeben, z. B. Kraftstoffverbrauch bei Pos. D, Entgelte für Fahrer bei Pos. F1, Instandhaltungskosten bei Pos. F4, Kraftfahrzeugsteuer bei Pos. F7, Abschreibungen bei Pos. F8 und Versicherungsbeiträge bei Pos. F6.

Falls ein Sammelkonto (Kostenstelle Kfz-Kosten) besteht und dessen Aufgliederung besondere Schwierigkeiten bereitet, genügen sorgfältig geschätzte Angaben zu den einzelnen Positionen. Die eigenen Transportkosten bleiben also bei Selbstabholung von Roh-, Hilfs- und Betriebsstoffen u. dgl. bei den Material- und Wareneingängen und Material- und Warenbeständen unberücksichtigt und gehen deshalb nicht in den ermittelten Materialverbrauch und Wareneinsatz (Pos. D und E) ein.

Provisionen an Angestellte sind bei den Gehältern (Pos. F1) auszuweisen; alle übrigen Provisionen hier bei den Sonstigen Kosten.

Zu den **Bankspesen** zählen z. B. Kontoführungsgebühren, Wechselspesen (ohne Diskont), Gebühren für Scheck- und Überweisungsvordrucke, Depotgebühren usw., nicht aber Zinsen für geliehenes Kapital, Kontokorrentzinsen und Überziehungsprovisionen (vgl. auch 33).

Zu den **Sonstigen Kosten** zählen z. B. nicht Einkommen-, Körperschafts- und Erbschaftsteuer sowie Lastenausgleichsabgaben, an Abnehmer gewährte Preisnachlässe (Rabatte, Boni, Skonti, Abzüge, die auf begründeten Beanstandungen beruhen u. dgl.).

30 Zu den Steuern, die als Kosten anzusehen sind, zählen unter anderem:

– Grundsteuer und Kraftfahrzeugsteuer.

Es sind nur die auf das Geschäftsjahr tatsächlich entfallenden Beträge anzugeben.

Öffentliche Gebühren und Beiträge sind Abgaben, die für bestimmte Leistungen des Staates bezahlt werden, wie Eichgebühren usw.

Beiträge zur Industrie- und Handelskammer und zur Handwerkskammer sind nicht hier, sondern bei den Sonstigen Kosten zu melden.

31 Abschreibungen auf die Substanz dürfen nur von Unternehmen gemeldet werden, bei denen eine Absetzung für Substanzverringerung (AfS) nach § 7 VI EStG zulässig ist.

Die AfS ist der z. B. beim Abbau von Kiesgruben und Steinbrüchen anzusetzende Aufwandsposten für den Verbrauch der Substanz.

32 Zu den Sonderabschreibungen, die nicht mit aufzuführen sind, gehören insbesondere Abschreibungen gemäß dem Fördergebietsgesetz in den neuen Bundesländern und Berlin. Nicht aufzuführen sind außerdem Abschreibungen nach § 6b EStG (Gewinn aus der Veräußerung von bestimmten Anlagegütern). Dagegen sind geringwertige Wirtschaftsgüter im Sinne von § 6 Absatz 2 EStG, soweit sie nicht in einer anderen Kostenposition (z. B. D2) schon enthalten sind, einzubeziehen.

33 Zu den Fremdkapitalzinsen gehören die Zinsen für langfristige Schulden, für Gesellschafterdarlehen, Lieferanten- und Bankkredite, Zinsen für sonstige Schulden einschließlich Diskont (ohne Wechselspesen) und Provisionen für Bankkredite (insbesondere Kredit- und Überziehungsprovision sowie Kreditbereitstellungsprovision). Fremdkapitalzinsen aufgrund reiner Finanzgeschäfte sollen nicht enthalten sein.

Bankspesen (z. B. Kontoführungsgebühren, Wechselspesen, Gebühren für Scheck- und Überweisungsvordrucke, Depotgebühren) sind unter den Sonstigen Kosten (Pos. F6) anzugeben. Die Fremdkapitalzinsen dürfen nicht mit Zinserträgen saldiert ausgewiesen werden.

G Subventionen

34 Unter Subventionen sind zu melden:

Zuwendungen, die Bund, Länder und Gemeinden oder Einrichtungen der Europäischen Gemeinschaft ohne Gegenleistung an das Unternehmen für laufende Produktionszwecke gewähren, um

– die Produktionskosten zu verringern

und/oder

– die Verkaufspreise der Erzeugnisse zu senken

und/oder

– eine hinreichende Entlohnung der Produktionsfaktoren zu ermöglichen.

Hierzu zählen z. B.

– Zinszuschüsse, gleichgültig für welche Zwecke sie gewährt werden (auch dann, wenn sie an den Kreditgeber direkt gezahlt werden),

– Frachthilfen und

– Zuwendungen für Forschungs- und Entwicklungsvorhaben, soweit nicht spezielle Auftragsforschung für den Staat.

Nicht zu den Subventionen zählen:

Steuererleichterungen, Investitionszuschüsse, -zulagen sowie Ersatzleistungen für Katastrophenschäden und sonstige außerordentliche bzw. außerhalb des Verantwortungsbereichs des Unternehmens liegende Verluste.

H Umsatzsteuer

35 Es ist nur die auf das Geschäftsjahr entfallende Umsatzsteuer anzugeben.

Hierzu zählt auch die Umsatzsteuer auf geleistete und empfangene Anzahlungen.

Von Tochtergesellschaften ist die Umsatzsteuer auf ihre Außenumsätze und -bezüge zu melden, obwohl sie von der Muttergesellschaft getragen bzw. in Anrechnung gebracht wird. Diese Beträge sind nicht von der Muttergesellschaft nachzuweisen.

36 Soweit entsprechende Unterlagen über die abzugsfähige Umsatzsteuer auf den Käufen von Sachanlagen nicht vorliegen, genügt eine sorgfältige Schätzung.

I Innerbetriebliche Forschung und Entwicklung

37 Forschung und Entwicklung ist systematische, schöpferische Arbeit zur Erweiterung des Kenntnisstands sowie der Verwendung von Erkenntnissen für neue Anwendungsmöglichkeiten.

Bei den innerbetrieblichen Aufwendungen handelt es sich um sämtliche Aufwendungen für in der Einheit selbst durchgeführte Forschungs- und Entwicklungsarbeiten (FuE) unabhängig von der Herkunft der Mittel (einschließlich Investitionsaufwendungen).

Nicht zu den Tätigkeiten der innerbetrieblichen Forschung und Entwicklung zählen:

– Tätigkeiten im Rahmen des Bildungswesens

– Informationsdienste, Prüfung und Standardisierung, Durchführbarkeitsstudien usw.

– Sonstige industrielle Tätigkeiten (z. B. Produktionsvorbereitung, Erwerb externen Wissens, Mitarbeiterschulung, Marketing, auch wenn sie im Rahmen von Innovationen durchgeführt werden)

38 Anzahl der für Forschung und Entwicklung eingesetzten Arbeitnehmerinnen/Arbeitnehmer

Hierunter fallen alle direkt mit Forschungs- und Entwicklungsarbeiten befassten Mitarbeiterinnen und Mitarbeiter sowie das direkte Dienstleistungen erbringende Personal, wie Managerinnen und Manager, Verwaltungs- und Büroangestellte. Mitarbeiterinnen und Mitarbeiter, die **indirekte** Dienstleistungen erbringen, wie Kantinenpersonal und Betriebsschutzmitarbeiter, fallen nicht unter diese Position, auch wenn die Entgelte als Gemeinkosten in diese Aufwendungen eingehen.

Nicht erfasst werden

- Mitarbeiterinnen/Mitarbeiter, die sich mit Weiterbildung und Schulungen befassen,
- Mitarbeiterinnen/Mitarbeiter, die sich mit anderen wissenschaftlichen und technischen Aktivitäten (z. B. Informationsdienste, Erprobung und Vereinheitlichung, Durchführbarkeitsstudien usw.) befassen und
- Mitarbeiterinnen/Mitarbeiter, die sich mit anderen industriellen Aktivitäten (z. B. industrielle Innovationen usw.) befassen.

Klassifikation der Wirtschaftszweige mit Erläuterungen

Ausgabe 2008

A u s z u g

F Baugewerbe

Dieser Abschnitt umfasst allgemeine und spezialisierte Hoch- und Tiefbautätigkeiten. Dazu zählen Neubau, Instandsetzung, An- und Umbau, die Errichtung von vorgefertigten Gebäuden oder Bauwerken auf dem Baugelände sowie provisorischer Bauten. Es handelt sich um die Errichtung von Wohn-, Büro- und Geschäftsgebäuden, öffentlichen Gebäuden, Gebäuden der Versorgungswirtschaft, landwirtschaftlichen Gebäuden usw. einerseits sowie von Autobahnen, Straßen, Brücken, Tunneln, Bahnverkehrsstrecken, Rollbahnen, Häfen und anderen Wasserbauten, Bewässerungsanlagen, Kanalisationen, Industrieanlagen, Rohrleitungen und elektrischen Leitungen, Sportanlagen usw. andererseits.

Diese Arbeiten können auf eigene Rechnung oder im Lohnauftrag ausgeführt werden. Ein Teil der Arbeiten, manchmal auch die gesamte praktische Arbeit, kann an Subunternehmer vergeben werden. Einheiten, die die Gesamtverantwortung für ein Bauprojekt innehaben, fallen unter diesen Abschnitt.

Ebenfalls eingeschlossen sind die Renovierung von Gebäuden und Ingenieurbauten. Dieser Abschnitt umfasst den vollständigen Bau von Gebäuden (Abteilung 41) und von Tiefbauten (Abteilung 42) sowie spezialisierte Bautätigkeiten, insofern diese nur einen Teil der gesamten Bauarbeiten darstellen (Abteilung 43). Die Vermietung von Baugeräten mit Bedienungspersonal wird nach der jeweils mit diesen Geräten ausgeführten Bautätigkeit klassifiziert.

Dieser Abschnitt umfasst auch die Realisierung von Wohnungsbauvorhaben und anderen Bauvorhaben zum späteren Verkauf durch Sicherstellung der Finanzierung und technischen Ausführung. Zielen die Bautätigkeiten nicht auf einen späteren Verkauf der Bauwerke, sondern auf deren Nutzung ab (z. B. durch die spätere Vermietung von Räumen in diesen Gebäuden oder die Nutzung von Anlagen zu Produktionszwecken), sind die Einheiten nicht hier einzuordnen, sondern nach ihren operativen Tätigkeiten, z. B. Grundstück- und Wohnungswesen, Herstellung von Waren usw.

41 Hochbau

Diese Abteilung umfasst die Errichtung von Gebäuden aller Art. Dazu zählen Neubau, Instandsetzung, An- und Umbau, die Errichtung von vorgefertigten Gebäuden oder Bauwerken auf dem Baugelände sowie provisorischer Bauten. Es handelt sich um den Bau von vollständigen Wohn-, Büro- und Geschäftsgebäuden, öffentlichen Gebäuden, Gebäuden der Versorgungswirtschaft, landwirtschaftlichen Gebäuden usw.

41.1 Erschließung von Grundstücken; Bauträger

41.10 Erschließung von Grundstücken; Bauträger

41.10.1 Erschließung von unbebauten Grundstücken

Diese Unterklasse umfasst:
 – Erschließung von unbebauten Grundstücken im Rahmen von Bauvorhaben zum späteren Verkauf durch Sicherstellung der Finanzierung und technischen Ausführung

Diese Unterklasse umfasst nicht:

- Bau von Gebäuden (s. 41.20.1 und .2)
- Tätigkeiten von Architektur- und Ingenieurbüros (s. Gruppe 71.1)
- Projektmanagement für Bauvorhaben (s. Gruppe 71.1)

41.10.2 Bauträger für Nichtwohngebäude

Diese Unterklasse umfasst:
 – Realisierung von Bauvorhaben im Nichtwohnungsbau zum späteren Verkauf durch Sicherstellung der Finanzierung und technischen Ausführung

Diese Unterklasse umfasst nicht:

- Bau von Gebäuden (s. 41.20.1 und .2)
- Tätigkeiten von Architektur- und Ingenieurbüros (s. Gruppe 71.1)
- Projektmanagement für Bauvorhaben (s. Gruppe 71.1)

41.10.3 Bauträger für Wohngebäude

Diese Unterklasse umfasst:
 – Realisierung von Wohnungsbauvorhaben zum späteren Verkauf durch Sicherstellung der Finanzierung und technischen Ausführung

Diese Unterklasse umfasst nicht:

- Bau von Gebäuden (s. 41.20.1 und .2)
- Tätigkeiten von Architektur- und Ingenieurbüros (s. Gruppe 71.1)
- Projektmanagement für Bauvorhaben (s. Gruppe 71.1)

41.2 Bau von Gebäuden

Diese Gruppe umfasst die vollständige Errichtung von Wohn- und Nichtwohngebäuden auf eigene Rechnung oder im Lohnauftrag. Die Bauarbeiten können zum Teil oder auch zur Gänze an Subunternehmer vergeben werden. Werden nur spezialisierte Bautätigkeiten ausgeführt, so fallen diese unter Abteilung 43.

41.20 Bau von Gebäuden

41.20.1 Bau von Gebäuden (ohne Fertigteilbau)

Diese Unterklasse umfasst:

- Errichtung von Wohngebäuden aller Art:
 - Einfamilienhäuser
 - Mehrfamilienhäuser einschließlich Hochhäuser
- Errichtung von Nichtwohngebäuden aller Art:
 - kommerzielle Gebäude wie Fabriken, Werkstätten, Montagewerke
 - Krankenhäuser, Schulen, Bürogebäude
 - Hotels, Geschäftshäuser, Einkaufszentren, Gaststätten
 - Flughafengebäude
 - Sporthallen
 - Parkhäuser und Tiefgaragen
 - Lagerhäuser
 - Kirchen und andere Sakralbauten
- Umbau oder Renovierung bestehender Wohnanlagen

Diese Unterklasse umfasst nicht:

- Bau von Industrieanlagen, die keine Gebäude sind (s. 42.99.0)
- Tätigkeiten von Architektur- und Ingenieurbüros (s. Gruppe 71.1)
- Projektmanagement für Bauvorhaben (s. Gruppe 71.1)

41.20.2 Errichtung von Fertigteilbauten

Diese Unterklasse umfasst:

- Errichtung von vorgefertigten Gebäuden (Fertigteilbauten) aus selbst hergestellten oder fremd bezogenen Fertigbauteilen auf der Baustelle

Diese Unterklasse umfasst nicht:

- Bau von Industrieanlagen, die keine Gebäude sind (s. 42.99.0)
- Tätigkeiten von Architektur- und Ingenieurbüros (s. Gruppe 71.1)
- Projektmanagement für Bauvorhaben (s. Gruppe 71.1)

- 42 Tiefbau**
Diese Abteilung umfasst den Bau von Tiefbauten. Dazu zählen Neubau, Instandsetzung, An- und Umbau, die Errichtung von vorgefertigten Bauwerken auf dem Baugelände sowie provisorischer Bauten.
Es handelt sich um große bauliche Anlagen wie Autobahnen, Straßen, Brücken, Tunnel, Bahnverkehrsstrecken, Rollbahnen, Häfen und andere Wasserbauten, Bewässerungsanlagen, Kanalisationen, Industrieanlagen, Rohrleitungen und elektrische Kabelnetze, Sportanlagen usw. Die Arbeiten können auf eigene Rechnung oder im Lohnauftrag ausgeführt werden. Ein Teil der Arbeiten, manchmal auch die gesamte praktische Arbeit, kann an Subunternehmer vergeben werden.
- 42.1 Bau von Straßen und Bahnverkehrsstrecken**
- 42.11 Bau von Straßen**
- 42.11.0 Bau von Straßen**
Diese Unterklasse umfasst:
– Bau von Autobahnen, Landstraßen, Straßen und Wegen
– Belagsarbeiten an Straßen, Brücken und Tunneln:
• Asphaltieren bzw. Pflastern von Straßen und Wegen
• Markierung von Straßen u. Ä.
– Anbringen von Leitplanken, Verkehrszeichen u. Ä. an Straßen
– Baustellenabsicherung beim Straßenbau
– Bau von Rollbahnen
Diese Unterklasse umfasst nicht:
– Montage von Straßenbeleuchtungen und elektrischen Signalanlagen (s. 43.21.0)
– Tätigkeiten von Architektur- und Ingenieurbüros (s. Gruppe 71.1)
– Projektmanagement für Bauvorhaben (s. Gruppe 71.1)
- 42.12 Bau von Bahnverkehrsstrecken**
- 42.12.0 Bau von Bahnverkehrsstrecken**
Diese Unterklasse umfasst:
– Bau von Bahnverkehrsstrecken, auch von anderen Bahnen als Eisenbahnen
Diese Unterklasse umfasst nicht:
– Montage von Beleuchtungen und elektrischen Signalanlagen (s. 43.21.0)
– Tätigkeiten von Architektur- und Ingenieurbüros (s. Gruppe 71.1)
– Projektmanagement für Bauvorhaben (s. Gruppe 71.1)
- 42.13 Brücken- und Tunnelbau**
- 42.13.0 Brücken- und Tunnelbau**
Diese Unterklasse umfasst:
– Bau von Brücken, auch für Hochstraßen
– Bau von Tunneln
Diese Unterklasse umfasst nicht:
– Montage von Beleuchtungen und elektrischen Signalanlagen (s. 43.21.0)
– Tätigkeiten von Architektur- und Ingenieurbüros (s. Gruppe 71.1)
– Projektmanagement für Bauvorhaben (s. Gruppe 71.1)
- 42.2 Leitungstiefbau und Kläranlagenbau**
- 42.21 Rohrleitungstiefbau, Brunnenbau und Kläranlagenbau**
- 42.21.0 Rohrleitungstiefbau, Brunnenbau und Kläranlagenbau**
Diese Unterklasse umfasst den Bau von Leitungen und von Bauwerken, die zu Ver- und Entsorgungsanlagen gehören.
Diese Unterklasse umfasst:
– Bau von:
• Rohrfernleitungen und städtischen Rohrleitungen
• Wasserleitungen
• Bewässerungssystemen (Kanälen)
• Sammelbecken
• Kanalnetzen (einschließlich Reparatur)
• Abwasserbeseitigungsanlagen
• Pumpstationen
– Brunnenbau
Diese Unterklasse umfasst nicht:
– Installation von gewerblichen Maschinen und Ausrüstungen (s. 33.20.0)
– Reinigung von Abwasserkanälen (s. 37.00.1)
– Projektmanagement für Tiefbautätigkeiten (s. 71.12.1)
- 42.22 Kabelnetzleitungstiefbau**
- 42.22.0 Kabelnetzleitungstiefbau**
Diese Unterklasse umfasst den Bau von Leitungen zur Verteilung von elektrischem Strom und von Fernmeldeleitungen sowie den Bau der damit untrennbar verbundenen Gebäude und Bauwerke.
Diese Unterklasse umfasst:
– Bau von Tiefbauwerken für:
• Strom- und Kommunikationsleitungsnetze (innerstädtische und über Land)
• Kraftwerke
Diese Unterklasse umfasst nicht:
– Installation von gewerblichen Maschinen und Ausrüstungen (s. 33.20.0)
– Projektmanagement für Tiefbautätigkeiten (s. 71.12.1)
- 42.9 Sonstiger Tiefbau**
- 42.91 Wasserbau**
- 42.91.0 Wasserbau**
Diese Unterklasse umfasst:
– Bau von:
• Wasserstraßen, Häfen (einschließlich Yachthäfen), Flussbauten, Schleusen usw.
• Talsperren und Deichen
– Ausbaggern von Wasserstraßen
Diese Unterklasse umfasst nicht:
– Projektmanagement für Tiefbautätigkeiten (s. 71.12.1)
- 42.99 Sonstiger Tiefbau a. n. g.**
- 42.99.0 Sonstiger Tiefbau a. n. g.**
Diese Unterklasse umfasst:
– Bau von Industrieanlagen (außer Gebäuden) wie:
• Raffinerien
• Chemiefabriken
– Errichtung von Bauwerken, die keine Gebäude sind, wie:
• Sportanlagen
– Flächenaufteilung mit Infrastrukturverbesserungen (z. B. Bau von zusätzlichen Straßen und Versorgungsanlagen)
Diese Unterklasse umfasst nicht:
– Installation von gewerblichen Maschinen und Ausrüstungen (s. 33.20.0)
– Flächenaufteilung ohne Infrastrukturverbesserungen (s. 68.10.1 und .2)
– Projektmanagement für Tiefbautätigkeiten (s. 71.12.1)

- 43 Vorbereitende Baustellenarbeiten, Bauinstallation und sonstiges Ausbaugewerbe**
- Diese Abteilung umfasst den spezialisierten Hoch- und Tiefbau, also die Durchführung von Teilarbeiten an Hoch- und Tiefbauten oder die entsprechenden Vorarbeiten. Im Allgemeinen handelt es sich um spezialisierte Tätigkeiten, die besondere Fachkenntnisse bzw. Ausrüstungen erfordern. Dazu zählen Tätigkeiten wie Pfahlgründung, Fundamentarbeiten, Rohbau, Betonbau, Maurerarbeiten, Pflasterarbeiten, Gerüstbau, Dachdeckung usw. Die Errichtung von Stahlkonstruktionen zählt ebenfalls dazu, sofern die Einzelteile nicht von derselben Einheit hergestellt werden. Die Arbeiten des spezialisierten Hoch- und Tiefbaus werden in der Regel von Subunternehmern ausgeführt, besonders die entsprechenden Reparaturarbeiten werden jedoch unmittelbar für den Eigentümer ausgeführt. Baufertigstellung und Ausbauarbeiten sind ebenfalls eingeschlossen.
- Zu dieser Abteilung zählt ferner die Installation aller Arten von Anlagen der Versorgungstechnik, die für die Nutzung eines Gebäudes erforderlich sind. Diese Tätigkeiten werden meist auf der Baustelle ausgeführt, es kann jedoch auch eine werkseitige Vorfertigung stattfinden. Hierunter fallen Tätigkeiten wie die Installation von Gas-, Wasser-, Heizungs-, Lüftungs- und Klimaanlage, Antennen, Alarmanlagen und sonstigen elektrischen Anlagen, Sprinkleranlagen, Aufzügen, Rolltreppen usw. Ferner zählen dazu Abdichtarbeiten gegen Wasser, Wärme- und Schalldämmung, Blecharbeiten, Installation von Kühlanlagen für kommerzielle Nutzung, Installation von Beleuchtungs- und Signalanlagen für Straßen, Bahnverkehrsstrecken, Flughäfen, Häfen usw. Eingeschlossen sind auch die entsprechenden Reparaturarbeiten. Sonstiger Ausbau beinhaltet Tätigkeiten, die für den Ausbau und die Fertigstellung eines Gebäudes erforderlich sind. Dazu zählen Glaserarbeiten, Putzarbeiten, Maler- und Dekorationsarbeiten, Verlegen von Bodenbelägen wie Fliesen, Parkett, Teppichböden usw. oder Verkleiden von Wänden mit Materialien wie Fliesen, Tapeten usw., Abschleifen von Fußböden, Zimmerei, Akustikarbeiten, Fassadenreinigung usw. Eingeschlossen sind auch die entsprechenden Reparaturarbeiten.
- Die Vermietung von Baugeräten mit Bedienungspersonal wird nach der jeweils ausgeführten Bautätigkeit klassifiziert.
- 43.1 Abbrucharbeiten und vorbereitende Baustellenarbeiten**
- Diese Gruppe umfasst Tätigkeiten zur Vorbereitung von Baustellen für die anschließenden Bauarbeiten, einschließlich des Abbruchs vorhandener Bauwerke.
- 43.11 Abbrucharbeiten**
- 43.11.0 Abbrucharbeiten**
- Diese Unterklasse umfasst:
- Abbruch von Gebäuden und anderen Bauwerken
 - Rückbau von Straßen
- 43.12 Vorbereitende Baustellenarbeiten**
- 43.12.0 Vorbereitende Baustellenarbeiten**
- Diese Unterklasse umfasst:
- Enttrümmerung von Baustellen
 - Erdbewegungen wie Ausschachtung, Erdauffüllung, Ein- ebnung und Planierung von Baugelände, Grabenaushub, Felsabbau, Sprengen usw.
 - Erschließung und Schließung von Lagerstätten:
 - Abräumen des Deckgebirges sowie Entwicklungs- und Vorarbeiten an Bodenschätzen führenden Grundstücken und Lagerstätten, mit Ausnahme von Erdöl- und Erdgaslagerstätten
 - Auffüllen stillgelegter Abbaustätten
 - Baustellenentwässerung
 - Entwässerung von land- und forstwirtschaftlichen Flächen
- Diese Unterklasse umfasst nicht:*
- Erdöl- und Erdgasbohrungen zu Förderzwecken (s. 06.10.0 und 06.20.0)
 - Dekontaminierung von Böden (s. 39.00.0)
 - Brunnenbau (s. 42.21.0)
 - Schachtbau (s. 43.99.9)
- 43.13 Test- und Suchbohrung**
- 43.13.0 Test- und Suchbohrung**
- Diese Unterklasse umfasst:
- Test-, Such- und Kernbohrung für bauliche, geophysikalische, geologische oder ähnliche Zwecke
- Diese Unterklasse umfasst nicht:*
- Erdöl- und Erdgasbohrungen zu Förderzwecken (s. 06.10.0 und 06.20.0)
 - Test- und Suchbohrungen zur Unterstützung des Bergbaus (s. 09.90.0)
 - Brunnenbau (s. 42.21.0)
 - Schachtbau (s. 43.99.9)
 - Prospektion auf Öl- und Gasfelder, geophysikalische, geologische und seismografische Untersuchungen (s. 71.12.3)
- 43.2 Bauinstallation**
- Diese Gruppe umfasst den Einbau technischer Anlagen, die für die Nutzung eines Gebäudes erforderlich sind. Hierzu zählt die Elektro-, Wasser-, Gas-, Heizungs-, Lüftungs- und Klimaanlageinstallation, der Einbau von Aufzügen usw.
- 43.21 Elektroinstallation**
- 43.21.0 Elektroinstallation**
- Diese Unterklasse umfasst folgende Elektroinstallationen in Gebäuden und Tiefbauwerken aller Art:
- Installation von:
 - elektrischen Leitungen und Armaturen
 - Leitungen für Telekommunikationssysteme
 - Leitungen für Computernetze und Kabelfernsehen, einschließlich Glasfaserkabeln
 - Antennen, einschließlich Parabolantennen
 - Beleuchtungsanlagen für Gebäude
 - Feuermeldeanlagen
 - Einbruchalarmanlagen
 - Notstromanlagen
 - Stromzählern
 - Befeuerungsanlagen für Rollbahnen
 - Beleuchtungs- und Signalanlagen für Straßen und andere Verkehrswege
 - Solarstromanlagen
 - Anschluss von elektrischen Haushaltsgeräten, einschließlich Fußleistenheizungen
- Diese Unterklasse umfasst nicht:*
- Installation von gewerblichen Maschinen und Ausrüstungen (s. 33.20.0)
 - Bau von Strom- und Kommunikationsleitungen (s. 42.22.0)
 - Installation von (Elektro-) Heizungsanlagen (s. 43.22.0)
 - Überwachung und Fernüberwachung von elektronischen Sicherheitssystemen wie Einbruchs- oder Diebstahlalarmgeräten und Feuermeldern, einschließlich deren Installation und Instandhaltung (s. 80.20.0)
- 43.22 Gas-, Wasser-, Heizungs- sowie Lüftungs- und Klimainstallation**
- 43.22.0 Gas-, Wasser-, Heizungs- sowie Lüftungs- und Klimainstallation**
- Diese Unterklasse umfasst die Installation von Gas-, Wasser-, Heizungs- und Lüftungs- sowie Klimaanlage, einschließlich Erweiterung, Umbau, Instandhaltung und Reparatur.
- Diese Unterklasse umfasst:
- Einbau von Folgendem in Gebäude und andere Bauwerke:
 - Heizungsanlagen (mit elektrischem Strom, Gas, Öl oder festen Brennstoffen betrieben)
 - Öfen, Kühltürme
 - nicht-elektrische Solarwärmekollektoren
 - Wasser- und Sanitärinstallationen
 - Lüftungs- und Klimaanlage
 - Gasinstallationen
 - Versorgungsleitungen für verschiedene Gase (z. B. Sauerstoff in Krankenhäusern)
 - Dampfleitungen
 - Sprinkleranlagen für Brandschutzzwecke
 - Rasensprengeranlagen
 - (Leer-) Rohrverlegung
 - Reinigen von und Beseitigung von Verstopfungen in Entwässerungsrohren in Gebäuden
- Diese Unterklasse umfasst nicht:*
- Installation von gewerblichen Maschinen und Ausrüstungen (s. 33.20.0)
 - Wartung und Reinigen von Abwasserkanälen (s. 37.00.1)
 - Einbau elektrischer Fußleistenheizungen (s. 43.21.0)

- 43.29 Sonstige Bauinstallation**
- 43.29.1 Dämmung gegen Kälte, Wärme, Schall und Erschütterung**
Diese Unterklasse umfasst:
– Dämmung gegen Kälte, Wärme, Schall und Erschütterung
– Wärmedämmarbeiten an Warm- oder Kaltwasserrohren, Kesseln u. Ä.
– Feuerschutzdämmung
- 43.29.9 Sonstige Bauinstallation a. n. g.**
Diese Unterklasse umfasst:
– Einbau von Folgendem in Gebäude und andere Bauwerke:
• Aufzüge und Rolltreppen, einschließlich Reparatur und Instandhaltung
• automatische Türen und Drehtüren
• Blitzableiter
• Staubsaugersysteme
– Montage von Zäunen, Geländern und Feuertreppen
– Installation von Jalousien und Markisen
– Installation von Schildern (auch Leuchtschildern)
Diese Unterklasse umfasst nicht:
– *Installation von gewerblichen Maschinen und Ausrüstungen (s. 33.20.0)*
– *Anbringen von Verkehrszeichen (s. 42.11.0)*
- 43.3 Sonstiger Ausbau**
- 43.31 Anbringen von Stuckaturen, Gipserei und Verputzerei**
- 43.31.0 Anbringen von Stuckaturen, Gipserei und Verputzerei**
Diese Unterklasse umfasst:
– Stuck-, Gips- und Verputzarbeiten innen und außen, einschließlich damit verbundener Lattenschalung in und an Gebäuden und anderen Bauwerken
- 43.32 Bautischlerei und -schlosserei**
- 43.32.0 Bautischlerei und -schlosserei**
Diese Unterklasse umfasst:
– Einbau von Türen (außer automatischen Türen und Drehtüren), Fenstern, Tür- und Fensterrahmen aus Holz oder anderem Material
– Einbau von Einbauküchen, Einbauschränken, Treppen, Ladeneinrichtungen u. Ä.
– Einbau von Decken, beweglichen Trennwänden u. ä. Innenausbauarbeiten
Dieser Unterklasse ist der Einbau selbst hergestellter und fremd bezogener Bauelemente u. Ä. zuzuordnen.
Diese Unterklasse umfasst nicht:
– *Einbau von automatischen Türen und Drehtüren (s. 43.29.9)*
– *Zusammenbau von frei stehenden Möbeln (s. 95.24.0)*
- 43.33 Fußboden-, Fliesen- und Plattenlegerei, Tapeziererei**
- 43.33.0 Fußboden-, Fliesen- und Plattenlegerei, Tapeziererei**
Diese Unterklasse umfasst:
– Verlegen, Anbringen oder Einbau von:
• Wand- und Bodenfliesen oder -platten aus Keramik, Beton oder Stein
• Ofenkacheln
• Parkett- und andere Holzböden, Wandvertäfelungen
• Teppich- und Linoleumböden sowie Bodenbeläge aus Gummi oder Kunststoffen
• Böden und Wandverkleidungen aus Terrazzo, Marmor, Granit oder Schiefer
• Tapeten
– Parkettversiegelung
– Fußbodenschleiferei
- 43.34 Malerei und Glaserei**
- 43.34.1 Maler- und Lackierergewerbe**
Diese Unterklasse umfasst:
– Innen- und Außenanstrich von Gebäuden, auch als Korrosionsschutz
– Anstrich von Tiefbauten
Diese Unterklasse umfasst nicht:
– *Lackieren von Kraftwagen (s. 45.20.1)*
- 43.34.2 Glasergewerbe**
Diese Unterklasse umfasst:
– Ausführung von Glaserarbeiten, einschließlich Einbau von Spiegeln usw.
Diese Unterklasse umfasst nicht:
– *Fenstereinbau (s. 43.32.0)*
- 43.39 Sonstiger Ausbau a. n. g.**
- 43.39.0 Sonstiger Ausbau a. n. g.**
Diese Unterklasse umfasst:
– Akustikbau (z. B. Anbringen von Akustikplatten)
– Reinigung neu errichteter Gebäude (Baugrobreinigung)
– sonstige Baufertigstellung und Ausbauarbeiten a. n. g.
Diese Unterklasse umfasst nicht:
– *Tätigkeiten von Raumgestaltern (s. 74.10.3)*
– *allgemeine Innenreinigung von Gebäuden und anderen Bauwerken (s. 81.21.0)*
– *spezialisierte Innen- und Außenreinigung von Gebäuden (s. 81.22.9)*
- 43.9 Sonstige spezialisierte Bautätigkeiten**
- 43.91 Dachdeckerei und Zimmerei**
- 43.91.1 Dachdeckerei und Bauspenglerei**
Diese Unterklasse umfasst:
– Errichtung von Dächern
– Decken von Dächern
– Spenglerarbeiten im Außenbereich im Rahmen der Errichtung von Dächern
Diese Unterklasse umfasst nicht:
– *Vermietung von Baumaschinen und -geräten ohne Bedienungspersonal (s. 77.32.0)*
- 43.91.2 Zimmerei und Ingenieurholzbau**
Diese Unterklasse umfasst:
– Errichtung von Dachstühlen u. ä. Holzkonstruktionen
Diese Unterklasse umfasst nicht:
– *Vermietung von Baumaschinen und -geräten ohne Bedienungspersonal (s. 77.32.0)*
- 43.99 Sonstige spezialisierte Bautätigkeiten a. n. g.**
- 43.99.1 Gerüstbau**
Diese Unterklasse umfasst:
– Auf- und Abbau von Gerüsten und Arbeitsbühnen
Diese Unterklasse umfasst nicht:
– *Vermietung von Gerüsten und Arbeitsbühnen ohne Auf- und Abbau (s. 77.32.0)*
- 43.99.2 Schornstein-, Feuerungs- und Industrieofenbau**
Diese Unterklasse umfasst:
– Bau von Schornsteinen
– Feuerungs- und Industrieofenbau
– Kaminbau
Diese Unterklasse umfasst nicht:
– *Einbau von Heizungsanlagen (s. 43.22.0)*
– *Verlegen von Ofenkacheln (s. 43.33.0)*
- 43.99.9 Baugewerbe a. n. g.**
Diese Unterklasse umfasst:
– spezielle Tätigkeiten im Hoch- und Tiefbau, die besondere Fachkenntnisse bzw. Ausrüstungen erfordern:
• Herstellen von Fundamenten einschließlich Pfahlgründung
• Abdichtung gegen Wasser und Feuchtigkeit
• Gebäudetrocknung
• Schachtbau
• Montage von Stahlelementen
• Eisenbiegerei
• Mauer- und Pflasterarbeiten
• Betonarbeiten, einschließlich Stahlbetonarbeiten
• Aufstellen von Stadtmöbeln (z. B. Wartehäuschen, Bänke)
• Arbeiten, für die spezielle Voraussetzungen, wie Erfahrung im Klettern und die entsprechende Ausrüstung, erforderlich sind, d. h. Arbeiten an Bauwerken in großer Höhe
– Unterwasserarbeiten
– Bau von Außenschwimmbecken
– Fassadenreinigung
– Vermietung von Kränen und anderen Baugeräten, die nicht einer bestimmten Bautätigkeit zugeordnet werden können, mit Bedienungspersonal
Diese Unterklasse umfasst nicht:
– *Vermietung von Baumaschinen und -geräten ohne Bedienungspersonal (s. 77.32.0)*