

Finanzen und Steuern

Personal des öffentlichen Dienstes



Hinweis:

Diese Fachserie wurde letztmalig mit Berichtszeitraum für 2021 veröffentlicht.
Mehr Informationen unter "www.destatis.de/fachserien"

2021

Erscheinungsfolge: jährlich
Erschienen am 23. November 2022, revidiert am 13. Februar 2023 (Tabelle 2.2, 2.6)
Artikelnummer: 2140600217004

Ihr Kontakt zu uns:
www.destatis.de/kontakt
Telefon: +49 (0) 611 / 75 24 05

© Statistisches Bundesamt (Destatis), 2023

Vervielfältigung und Verbreitung, auch auszugsweise, mit Quellenangabe gestattet.

Inhalt

Textteil

- I Vorbemerkung
- II Begriffserläuterungen
- III Zuordnungsübersicht der staatlichen und kommunalen Aufgabenbereiche

Tabellenteil

1 Beschäftigte der öffentlichen Arbeitgeber

- 1.1 Öffentlicher Gesamthaushalt und sonstige öffentliche Einrichtungen
 - 1.1.1 Gesamtübersicht am 30.06.2021 nach Beschäftigungsbereichen
 - 1.1.2 Beschäftigte der öffentlichen Arbeitgeber am 30.06.2021 nach Aufgabenbereichen
 - 1.1.3 Beschäftigte des öffentlichen Gesamthaushalts am 30.06.2021 nach Aufgabenbereichen
 - 1.1.4 Beschäftigte der sonstigen öffentlichen Einrichtungen am 30.06.2021 nach Aufgabenbereichen
- 1.2 Öffentlicher Dienst und öffentlich bestimmte Einrichtungen und Unternehmen in privater Rechtsform
 - 1.2.1 Gesamtübersicht am 30.06.2021 nach Beschäftigungsbereichen
 - 1.2.2 Beschäftigte des Bundesbereichs am 30.06.2021 nach Aufgabenbereichen
 - 1.2.3 Beschäftigte des Landesbereichs am 30.06.2021 nach Aufgabenbereichen
 - 1.2.4 Beschäftigte des kommunalen Bereichs am 30.06.2021 nach Aufgabenbereichen

2 Personal des öffentlichen Dienstes

- 2.1 Beschäftigte am 30.06.2021 nach Beschäftigungsverhältnis und Beschäftigungsbereichen
 - 2.2.1 *Beschäftigte am 30.06.2021 nach Einstufungen und Beschäftigungsbereichen*
 - 2.2.2 *Vollzeitbeschäftigte am 30.06.2021 nach Einstufungen und Beschäftigungsbereichen*
 - 2.2.3 *Teilzeitbeschäftigte am 30.06.2021 nach Einstufungen und Beschäftigungsbereichen*
 - 2.2.4 *Vollzeitäquivalent der Beschäftigten am 30.06.2021 nach Einstufungen und Beschäftigungsbereichen*
 - 2.3.1 Beschäftigte am 30.06.2021 nach Alter und Beschäftigungsbereichen
 - 2.3.2 Beamte/Beamtinnen, Richter/-innen, Berufs- und Zeitsoldaten/-soldatinnen am 30.06.2021 nach Alter und Beschäftigungsbereichen
 - 2.3.3 Arbeitnehmer am 30.06.2021 nach Alter und Beschäftigungsbereichen
 - 2.4 Beamte/Beamtinnen, Richter/-innen, Berufs- und Zeitsoldaten/-soldatinnen am 30.06.2021 nach Familienstand im Familienzuschlag und Beschäftigungsbereichen
 - 2.5 Beamte/Beamtinnen, Richter/-innen, Berufs- und Zeitsoldaten/-soldatinnen am 30.06.2021 nach Zahl der im Familienzuschlag zu berücksichtigenden Kinder und Beschäftigungsbereichen
 - 2.6.1 *Durchschnittliche Brutto-Monatsbezüge der Beschäftigten im Juni 2021 nach Beschäftigungsverhältnis, Einstufungen und Beschäftigungsbereichen*
 - 2.6.2 *Durchschnittliche Brutto-Monatsbezüge des Vollzeitäquivalents der Beschäftigten im Juni 2021 nach Beschäftigungsverhältnis, Einstufungen und Beschäftigungsbereichen*
 - 2.7 Beschäftigte am 30.06.2021 nach Beschäftigungsverhältnis, Arbeitsort und Beschäftigungsbereichen
 - 2.8.1 Beschäftigte am 30.06.2021 nach Aufgabenbereichen und Beschäftigungsbereichen
 - 2.8.2 Beamte/Beamtinnen, Richter/-innen, Berufs- und Zeitsoldaten/-soldatinnen am 30.06.2021 nach Aufgabenbereichen und Beschäftigungsbereichen
 - 2.8.3 Arbeitnehmer am 30.06.2021 nach Aufgabenbereichen und Beschäftigungsbereichen
 - 2.9 Beschäftigte am 30.06.2021 nach Aufgabenbereichen und Altersgruppen

3 Personal des öffentlichen Dienstes im Bundesbereich

- 3.1.1 Beschäftigte am 30.06.2021 nach Aufgabenbereichen und Beschäftigungsverhältnis
- 3.1.2 Vollzeitbeschäftigte am 30.06.2021 nach Aufgabenbereichen und Beschäftigungsverhältnis
- 3.1.3 Teilzeitbeschäftigte am 30.06.2021 nach Aufgabenbereichen und Beschäftigungsverhältnis
- 3.1.4 Vollzeitäquivalent der Beschäftigten am 30.06.2021 nach Aufgabenbereichen und Beschäftigungsverhältnis

- 3.2 Beschäftigte am 30.06.2021 nach Einzelplänen des Bundeshaushalts und Beschäftigungsverhältnis

- 3.3 Beschäftigte am 30.06.2021 nach Alter und Beschäftigungsbereichen

- 3.4 Beschäftigte am 30.06.2021 nach Laufbahngruppen und Beschäftigungsbereichen

4 Personal des öffentlichen Dienstes im Landesbereich

- 4.1.1 Beschäftigte am 30.06.2021 nach Aufgabenbereichen und Beschäftigungsverhältnis
- 4.1.2 Vollzeitbeschäftigte am 30.06.2021 nach Aufgabenbereichen und Beschäftigungsverhältnis
- 4.1.3 Teilzeitbeschäftigte am 30.06.2021 nach Aufgabenbereichen und Beschäftigungsverhältnis
- 4.1.4 Vollzeitäquivalent der Beschäftigten am 30.06.2021 nach Aufgabenbereichen und Beschäftigungsverhältnis

- 4.2 Vollzeitäquivalent der Beschäftigten am 30.06.2021 nach Aufgabenbereichen und Ländern

- 4.3 Vollzeitäquivalent der Beschäftigten am 30.06.2021 nach Beschäftigungsbereichen, Aufgabenbereichen und Ländern

5 Personal des öffentlichen Dienstes im kommunalen Bereich

- 5.1.1 Beschäftigte am 30.06.2021 nach Aufgabenbereichen und Beschäftigungsverhältnis
- 5.1.2 Vollzeitbeschäftigte am 30.06.2021 nach Aufgabenbereichen und Beschäftigungsverhältnis
- 5.1.3 Teilzeitbeschäftigte am 30.06.2021 nach Aufgabenbereichen und Beschäftigungsverhältnis
- 5.1.4 Vollzeitäquivalent der Beschäftigten am 30.06.2021 nach Aufgabenbereichen und Beschäftigungsverhältnis

- 5.2 Vollzeitäquivalent der Beschäftigten am 30.06.2021 nach Aufgabenbereichen und Ländern

- 5.3.1 Vollzeitäquivalent der Beschäftigten am 30.06.2021 nach Beschäftigungsbereichen, Aufgabenbereichen und Ländern

- 5.3.2 Vollzeitäquivalent der Beschäftigten am 30.06.2021 nach Aufgabenbereichen und Ländern
 - Insgesamt
 - Kreisfreie Städte
 - Kreisangehörige Gemeinden
 - Landkreise
 - Ämter, Verbandsgemeinden, Samtgemeinden
 - Bezirksverbände

6 Personal des öffentlichen Dienstes im Bereich der Sozialversicherung

- 6.1 Beschäftigte am 30.06.2021 nach Beschäftigungsverhältnis
- 6.2 Beschäftigte am 30.06.2021 nach Arbeitsort und Beschäftigungsverhältnis

7 Ausgewählte Personalgruppen des öffentlichen Dienstes

- 7.1 Beschäftigte in Ausbildung am 30.06.2021 nach Beschäftigungsverhältnis und Beschäftigungsbereichen
- 7.2 Arbeitnehmer mit Zeitvertrag am 30.06.2021 nach Beschäftigungsverhältnis und Beschäftigungsbereichen

- 7.3 Richter/-innen und Staatsanwälte/Staatsanwältinnen am 30.06.2021 nach Beschäftigungsbereichen und Besoldungsgruppen
- 7.4 Beamte/Beamtinnen im Bereich der Besoldungsordnung C und W am 30.06.2021 nach Besoldungsgruppen
- 7.5 Entwicklung des Vollzeitäquivalents der Beschäftigten in den Kernhaushalten des Bundes und der Länder im Aufgabenbereich Polizei nach Beschäftigungsverhältnis und Ländern
- 7.6 Beschäftigte im Landesbereich im Aufgabenbereich „Allgemeinbildende und berufliche Schulen“ (ohne „Unterrichtsverwaltung“, „Sonstige schulische Aufgaben“ und Personal in Ausbildung) am 30.06.2021 nach Beschäftigungsverhältnis und Einstufungen
- 7.7 Beschäftigte in der Pflege im öffentlichen Dienst am 30.06.2021 nach Einstufungen und Beschäftigungsbereichen
- 7.8 Durchschnittliche Bruttomonatsbezüge der Beschäftigten in der Pflege im Juni 2021 nach Einstufungen und Geschlecht

8 Entwicklung des Personalstandes

- 8.1.1 Beschäftigte des öffentlichen Dienstes
- 8.1.2 Vollzeitbeschäftigte des öffentlichen Dienstes
- 8.1.3 Teilzeitbeschäftigte des öffentlichen Dienstes
- 8.1.4 Vollzeitäquivalent der Beschäftigten des öffentlichen Dienstes

9 Personal des öffentlichen Dienstes im früheren Bundesgebiet und den neuen Ländern

- 9.1 Beschäftigte am 30.06.2021 im früheren Bundesgebiet nach Beschäftigungsverhältnis und Beschäftigungsbereichen
- 9.2 Beschäftigte am 30.06.2021 in den neuen Ländern nach Beschäftigungsverhältnis und Beschäftigungsbereichen

Anhang

Qualitätsbericht

- 1 Allgemeine Angaben zur Statistik
- 2 Inhalte und Nutzerbedarf
- 3 Methodik
- 4 Genauigkeit und Zuverlässigkeit
- 5 Aktualität und Pünktlichkeit
- 6 Vergleichbarkeit
- 7 Kohärenz
- 8 Verbreitung und Kommunikation

Zeichenerklärung

- = genau Null oder auf null geändert
- = Zahlenwert unbekannt oder geheim zu halten
- X = Tabellenfach gesperrt, da Aussage nicht sinnvoll

Abweichungen in den Summen durch Runden der Zahlen

Abkürzungen

| | |
|----------------|---|
| DO-Angestellte | = Dienstordnungsangestellte (Angestellte mit Beamtenbesoldung und -versorgung bei Sozialversicherungsträgern) |
| Gv. | = Gemeindeverbände |
| Fkz | = staatliche Funktionskennziffer |
| TVöD | = Tarifvertrag für den öffentlichen Dienst |
| TV-L | = Tarifvertrag für den öffentlichen Dienst der Länder |
| Ü | = übergeleitete Beschäftigte |
| E | = Entgeltgruppe |
| A, B, C, R, W | = Besoldungsordnungen für Beamte, Richter, Soldaten und DO-Angestellte |
| TV-H | = Sozialgesetzbuch |
| SGB | = Tarifvertrag für den Öffentlichen Dienst des Landes Hessen |

I Vorbemerkung

Aus Geheimhaltungsgründen wird ein Rundungsverfahren auf alle Tabellen angewendet. Jede absolute Fallzahl wird auf ein Vielfaches von 5 auf- oder abgerundet (ausführliche Erläuterungen siehe Qualitätsbericht im Anhang). Die Ergebnisse können Fälle mit unbestimmtem Geschlecht beinhalten. Ebenfalls aus Gründen der Geheimhaltung werden Beschäftigte mit der Merkmalsausprägung des Geschlechts „divers“ und „ohne Angabe“ durch ein definiertes Umschlüsselungsverfahren den Geschlechtsausprägungen „weiblich“ und „männlich“ zugeordnet.

Aufbau des Tabellenteils:

Tabellenteil 1 enthält Ergebnisse für die Gesamtheit der „öffentlichen Arbeitgeber“. Tabelle 1.1 liefert eine weitere Unterteilung in den „öffentlichen Gesamthaushalt“ und stellt daher die geeignete Datengrundlage für Vergleiche mit den Finanzstatistiken und für internationale Vergleiche dar. Tabelle 1.2 untergliedert die „öffentlichen Arbeitgeber“ in den „öffentlichen Dienst“ und „privatrechtliche Einrichtungen“.

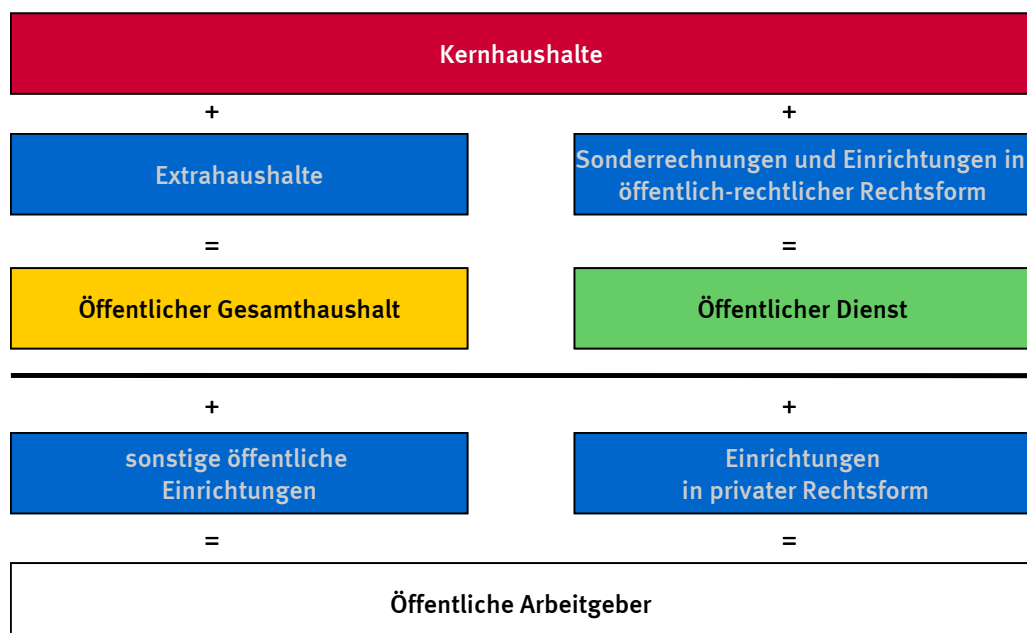
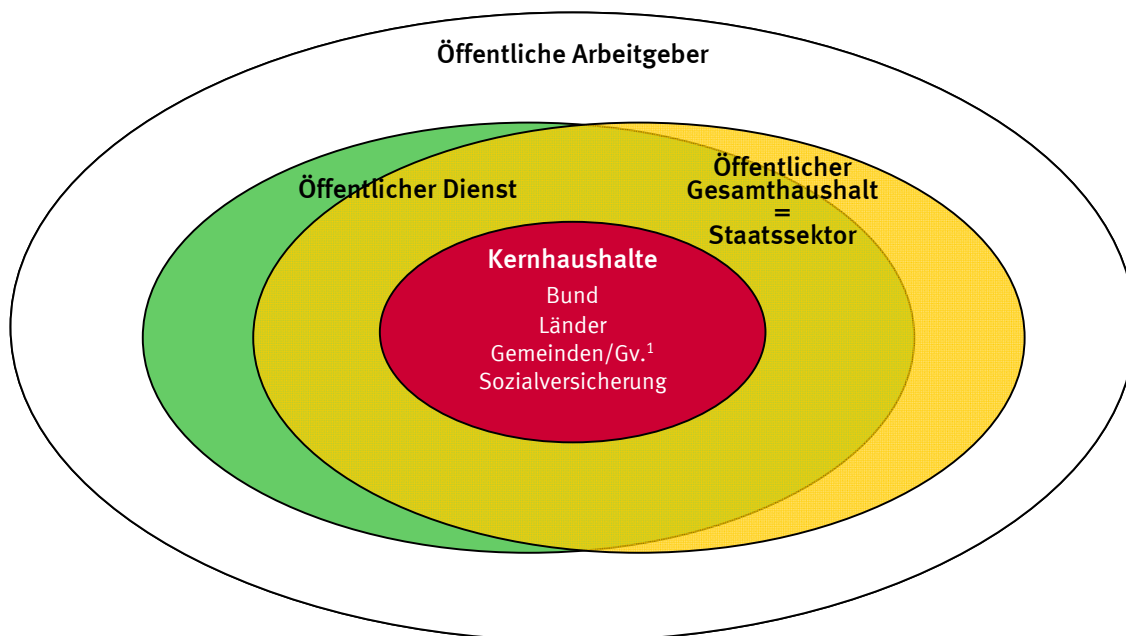
Die Tabellenteile 2 bis 9 liefern Ergebnisse für den „öffentlichen Dienst“.

Tabellenteil 2 enthält Zahlen zum gesamten öffentlichen Dienst. Tabellenteil 3 bietet Daten zum Bundesbereich, Tabellenteil 4 zum Landesbereich, Tabellenteil 5 zum kommunalen Bereich und Tabellenteil 6 zur Sozialversicherung. In Tabellenteil 7 sind ausgewählte Personengruppen dargestellt und Tabellenteil 8 enthält Zeitreihen. Zahlen zum früheren Bundesgebiet und den neuen Ländern sind im Tabellenteil 9 verfügbar.

II Begriffserläuterungen

Schalenkonzept in der Personalstandstatistik: Mit der Personalstandstatistik zum 30. Juni 2011 ändert sich das Konzept, nach dem die Ergebnisse der Statistik veröffentlicht werden. Hintergrund dieser Änderungen ist der Ausgliederungsprozess von öffentlichen Aufgaben aus der Kernverwaltung der Gebietskörperschaften in rechtlich selbstständige Einrichtungen. In der Personalstandstatistik hatte dies zur Folge, dass immer mehr Einrichtungen im mittelbaren öffentlichen Dienst und bei Einrichtungen in privater Rechtsform nachgewiesen wurden. Um die Vergleichbarkeit der Daten im Zeitverlauf und über die Grenzen der Bundesländer hinweg zu verbessern, ist eine Integration dieser Einheiten notwendig. In Abstimmung mit den Finanzstatistiken wurden daher die Darstellungsbereiche überarbeitet. Neben dem öffentlichen Dienst, den öffentlichen Arbeitgebern und den Kernhaushalten wird ab 2011 auch der öffentliche Gesamthaushalt dargestellt. Dieser bietet eine erweiterte Darstellung für Vergleiche mit den Finanzstatistiken. Derartige Vergleiche waren bisher nur auf Ebene der Kernhaushalte möglich. Der öffentliche Gesamthaushalt wird aus den Konzepten der Volkswirtschaftlichen Gesamtrechnungen abgeleitet. Er entspricht institutionell dem Staatssektor und kann daher besser für internationale Vergleiche herangezogen werden. Eine Untergliederung des öffentlichen Dienstes in unmittelbaren und mittelbaren öffentlichen Dienst wird nicht mehr vorgenommen. Das sogenannte Schalenkonzept verdeutlicht die unterschiedlichen Darstellungsbereiche der Personalstandstatistik.

Schalenkonzept in der Personalstandstatistik



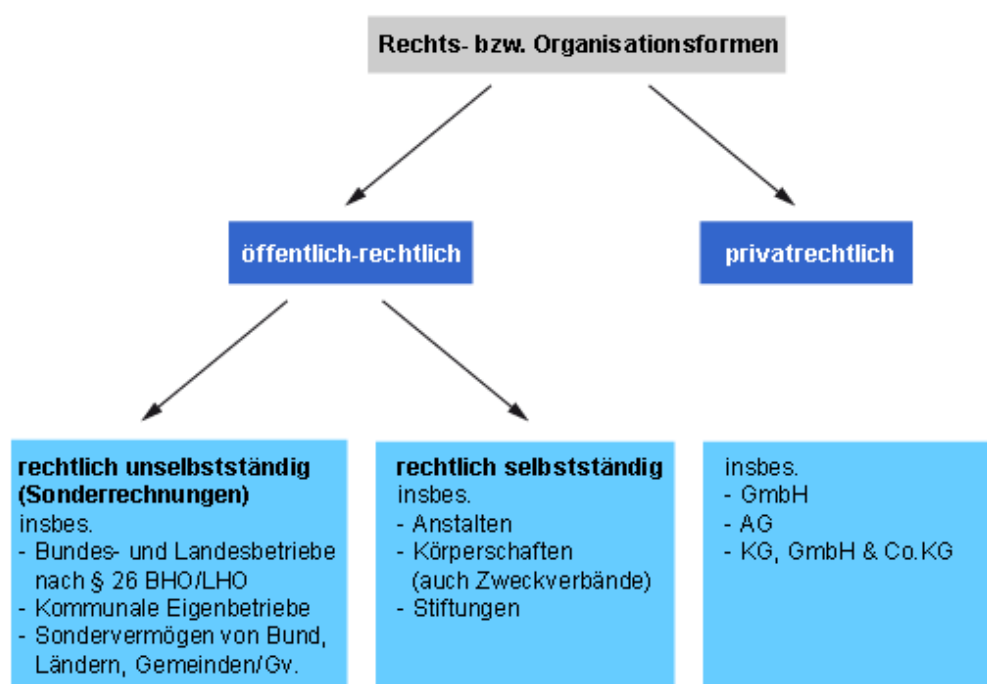
Öffentliche Arbeitgeber: Die öffentlichen Arbeitgeber entsprechen dem öffentlichen Bereich in den Finanzstatistiken. Sie umfassen neben dem [öffentlichen Dienst](#) auch die [Einrichtungen in privater Rechtsform](#) mit überwiegend öffentlicher Beteiligung. In der Darstellungsform der Finanzstatistik umfassen sie den [öffentlichen Gesamthaushalt](#) und die [sonstigen öffentlichen Einrichtungen](#). Damit entsprechen die öffentlichen Arbeitgeber hinsichtlich der einbezogenen Erhebungseinheiten dem öffentlichen Sektor in den Volkswirtschaftlichen Gesamtrechnungen.

Kernhaushalte: Alle Ämter, Behörden, Gerichte und Einrichtungen, für die in den Haushaltsplänen des Bundes, der Länder, der Gemeinden/Gemeindeverbände und der Sozialversicherungsträger die Ausgaben und Einnahmen brutto veranschlagt und Personalausgaben ausgewiesen werden.

Öffentliche Fonds, Einrichtungen und Unternehmen: Als öffentliche Fonds, Einrichtungen und Unternehmen werden Einheiten bezeichnet, die meist infolge der Ausgliederung von öffentlichen Aufgaben aus der Kernverwaltung entstanden sind und ihre Finanzwirtschaft in einem separaten Rechnungswesen außerhalb der [Kernhaushalte](#) führen. Daneben können öffentliche Fonds, Einrichtungen und Unternehmen durch Neugründungen entstehen oder dadurch, dass die Kernhaushalte an bereits existierenden Unternehmen die Mehrheit der Kapital- oder Stimmrechte erwerben.

Öffentliche Fonds, Einrichtungen und Unternehmen sind dadurch gekennzeichnet, dass die Kernhaushalte mit mehr als 50 % der Kapital- oder Stimmrechte – unmittelbar oder mittelbar – beteiligt sind. Sie können in öffentlich-rechtlicher oder privatrechtlicher Form geführt werden. Die Abbildung zeigt die häufigsten Rechts- bzw. Organisationsformen.

Rechts- /Organisationsformen öffentlicher Fonds, Einrichtungen und Unternehmen



© Statistisches Bundesamt, Wiesbaden 2012

Charakteristisch für öffentliche Fonds, Einrichtungen und Unternehmen ist, dass ihre Einnahmen und Ausgaben nicht im Kernhaushalt des Eigners enthalten sind. Sie verfügen über eine eigene Rechnungsführung (eigener Haushalts- oder Wirtschaftsplan). Im Haushaltsplan des Eigners erscheinen nur noch die Zuführungen des Eigners an die ausgegliederten Einheiten und die Ablieferungen der ausgegliederten Einheiten an den Eigner.

Unter dem Gesichtspunkt der Sektorzugehörigkeit nach dem Europäischen System Volkswirtschaftlicher Gesamtrechnungen (ESVG) lassen sich die öffentlichen Fonds, Einrichtungen und Unternehmen in [Extrahaushalte](#) und in [sonstige öffentliche Einrichtungen](#) untergliedern.

Sonderrechnungen: Dieser Begriff wird in den Finanz- und Personalstatistiken als Synonym für rechtlich unselbstständige Einheiten in öffentlich-rechtlicher Rechtsform verwendet, die über eine eigene Wirtschafts-/Rechnungsführung verfügen, deren Einnahmen und Ausgaben also nicht im Kernhaushalt enthalten sind. Zu den Sonderrechnungen zählen Bundesbetriebe und Landesbetriebe nach § 26 BHO/LHO, kommunale Eigenbetriebe sowie Sondervermögen (vgl. Abbildung: Rechts- und Organisationsformen öffentlicher Fonds, Einrichtungen und Unternehmen).

Einrichtungen in öffentlich-rechtlicher Rechtsform: Rechtlich selbstständige Körperschaften, Anstalten und öffentlich-rechtliche Stiftungen, die unter der Aufsicht des Bundes, der Länder oder der Gemeinden/Gemeindeverbände stehen einschließlich Zweckverbände aber ohne Sozialversicherungsträger und Bundesagentur für Arbeit. Letztere werden den Kernhaushalten zugerechnet (vgl. Abbildung: Rechts- und Organisationsformen öffentlicher Fonds, Einrichtungen und Unternehmen). Kirchen, Geschäftsbanken, Rundfunk- und Fernsehanstalten zählen nicht zu den öffentlichen Arbeitgebern und sind daher in der Personalstandstatistik nicht enthalten. Gleiches gilt für Kammern und Verbände mit überwiegend nicht öffentlichen Mitgliedern.

Öffentlicher Dienst: In den Personalstatistiken umfasst der öffentliche Dienst das Personal aller [Kernhaushalte](#), [Sonderrechnungen](#) und der [Einrichtungen in öffentlich-rechtlicher Rechtsform](#). Das Personal der [Einrichtungen in privater Rechtsform](#) zählt nicht zum öffentlichen Dienst.

Einrichtungen in privater Rechtsform: Rechtlich selbstständige privatrechtliche Fonds, Einrichtungen und Unternehmen, an denen die öffentliche Hand mit mehr als 50% unmittelbar oder mittelbar beteiligt ist (vgl. Abbildung: Rechts- und Organisationsformen [öffentlicher Fonds, Einrichtungen und Unternehmen](#)).

Extrahaushalte: Der Begriff „Haushalt“ wird hier institutionell, im Sinne von Einheit verwendet.

Die Extrahaushalte umfassen alle [öffentlichen Fonds, Einrichtungen und Unternehmen](#), die im Sinne des europäischen Systems Volkswirtschaftlicher Gesamtrechnungen (ESVG 95) zum [Sektor Staat](#) zählen.

Dafür müssen folgende Kriterien erfüllt sein:

1. Es muss sich um eine institutionelle Einheit handeln
2. Diese institutionelle Einheit muss vom Staat kontrolliert werden (öffentliche Kontrolle)
3. Diese institutionelle und öffentlich kontrollierte Einheit muss überwiegend vom Staat finanziert werden (öffentliche Finanzierung)

Öffentlicher Gesamthaushalt: Der öffentliche Gesamthaushalt umfasst neben den [Kernhaushalten](#) auch die [Extrahaushalte](#) von Bund, Ländern, Gemeinden/Gv. und der Sozialversicherung. Der öffentliche Gesamthaushalt im Sinne des Schalenkonzepts entspricht damit hinsichtlich der einbezogenen Erhebungseinheiten dem [Sektor Staat](#) in den Volkswirtschaftlichen Gesamtrechnungen (VGR). Unterschiede bestehen allerdings hinsichtlich des Beschäftigtenbegriffs. Während die VGR die weitere Abgrenzung der Erwerbstätigenrechnung nutzen, ist der Beschäftigtenbegriff der Personalstandstatistik enger gefasst. Die Unterschiede sind im Qualitätsbericht näher erläutert. Um diese Unterschiede deutlich zu machen, werden verschiedene Begriffe – „Staatssektor“ in den VGR und „öffentlicher Gesamthaushalt“ in den Finanz- und Personalstatistiken – verwendet.

Sektor Staat: Das europäische System Volkswirtschaftlicher Gesamtrechnungen (ESVG) unterteilt die Volkswirtschaft in fünf Sektoren: Nichtfinanzielle Kapitalgesellschaften (Sektor 11), Finanzielle Kapitalgesellschaften (S.12), Staat (S.13), Private Haushalte (S.14), Private Organisationen ohne Erwerbszweck (S.15). Einige Sektoren sind weiter untergliedert. Der Staatssektor umfasst die vier Teilsektoren Bund (S.1311), Länder (S.1312), Gemeinden (S.1313) und Sozialversicherung (S.1314).

In der Begrifflichkeit der Finanz- und Personalstatistiken umfasst er die [Kernhaushalte](#) und [Extrahaushalte](#) von Bund, Ländern, Gemeinden/Gv. und der Sozialversicherung.

Sonstige öffentliche Einrichtungen: Öffentliche Fonds, Einrichtungen und Unternehmen, die nicht zum [Sektor Staat](#) zählen. Sie gehören dem Sektor nicht-finanzielle Kapitalgesellschaften (S.11) oder dem Sektor finanzielle Kapitalgesellschaften (S.12) an.

Ebene: Mit der Einführung des [Schalenkonzepts](#) wird auch die Darstellungsweise hinsichtlich der Aufteilung auf die staatlichen Ebenen an die Konzepte der Volkswirtschaftlichen Gesamtrechnungen angepasst. Die öffentlichen Arbeitgeber werden in die vier Ebenen „[Bundesbereich](#)“, „[Landesbereich](#)“, „[kommunaler Bereich](#)“ und „[Sozialversicherung](#) (einschl. Bundesagentur für Arbeit)“ aufgeteilt. Die früher als „mittelbarer öffentlicher Dienst“ veröffentlichten Einrichtungen sind auf diese vier Ebenen aufgeteilt. Gleiches gilt für die früher als „mittelbare und gemischte Beteiligungen“ nachgewiesenen Einrichtungen in privater Rechtsform.

Bundesbereich: [Kernhaushalt](#) und [Sonderrechnungen](#) (einschließlich Bundeseisenbahnvermögen) des Bundes sowie [Einrichtungen in öffentlich-rechtlicher Rechtsform](#), die unter der Rechtsaufsicht des Bundes stehen, ohne Sozialversicherungsträger und Bundesagentur für Arbeit ([öffentlicher Dienst](#) im Bundesbereich). Hinzu kommen die [Einrichtungen in privater Rechtsform](#), die sich mehrheitlich im Besitz des Bundes befinden ([öffentliche Arbeitgeber](#) im Bundesbereich).

Landesbereich: [Kernhaushalt](#) und [Sonderrechnungen](#) des Landes sowie [Einrichtungen in öffentlich-rechtlicher Rechtsform](#), die unter der Aufsicht der Länder stehen und staatliche Aufgaben erfüllen, ohne Sozialversicherungsträger ([öffentlicher Dienst](#) im Landesbereich). Hinzu kommen die [Einrichtungen in privater Rechtsform](#), die sich mehrheitlich im Besitz der Länder befinden ([öffentliche Arbeitgeber](#) im Landesbereich).

Kommunaler Bereich: [Kernhaushalte](#) und [Sonderrechnungen](#) der Gemeinden, Gemeindeverbände, sowie [Einrichtungen in öffentlich-rechtlicher Rechtsform](#) mit kommunalen Aufgaben einschließlich der Zweckverbände, ([öffentlicher Dienst](#) im kommunalen Bereich). Hinzu kommen die [Einrichtungen in privater Rechtsform](#), die sich mehrheitlich im Besitz der Kommunen befinden. ([öffentliche Arbeitgeber](#) im kommunalen Bereich).

Sozialversicherung: Die Ebene der Sozialversicherung umfasst die folgenden Sozialversicherungsträger:

- die Bundesagentur für Arbeit als Träger der Arbeitsförderung (Arbeitslosenversicherung),
- die gesetzlichen Krankenkassen (Allgemeine Ortskrankenkassen, Ersatzkassen, Betriebskrankenkassen, Innungskrankenkassen einschließlich der Pflegekassen, die den Krankenkassen angeschlossen sind),
- die Deutsche Rentenversicherung Bund und die Regionalträger (frühere Landesversicherungsanstalten),
- die gewerblichen und landwirtschaftlichen Berufsgenossenschaften sowie die Unfallkassen von Bund, Ländern und Gemeinden/Gv.

Daneben gibt es noch die Knappschaft-Bahn-See und die landwirtschaftliche Sozialversicherung, die für ihre Versicherten jeweils mehrere Zweige der Sozialversicherung bündeln.

Aufgabenbereich: Den Aufgabenbereichen liegen die in den öffentlichen Haushalten verwendeten Systematiken zu Grunde. Für Bund und Länder ist dies der jeweils geltende staatliche Funktionenplan. In den Jahren 2012 und 2013 kommen beim Bund und den einzelnen Ländern auf Grund einer Übergangsregelung unterschiedliche Versionen des Funktionenplans zum Einsatz. In der Fachserie 14 Reihe 6 werden die Ergebnisse ab 2012 vollständig nach dem neuen Funktionenplan nachgewiesen. Im [kommunalen Bereich](#) werden die Produktgruppen aus dem doppelischen Rechnungswesen verwendet. Die bei kameral buchenden Gemeinden verwendeten Gliederungsnummern werden in Produktgruppen umgeschlüsselt. Die Zusammenfassung der staatlichen und kommunalen Aufgabenbereiche wird entsprechend dem Schlüssel der Finanzstatistik vorgenommen (siehe hierzu die Übersicht über die funktionelle Zuordnung).

Vollzeitbeschäftigte: Beschäftigte, deren regelmäßige Arbeitszeit die übliche volle Wochenarbeitsstundenzahl (bei Lehrkräften entsprechende Anzahl von Wochenlehrstunden) beträgt. Als Vollzeitbeschäftigte gelten auch diejenigen, deren Arbeitszeit aus arbeitsmarktpolitischen Gründen auf Grundlage eines Anwendungstarifvertrags verkürzt wurde, die ansonsten aber die für sie tarifvertraglich höchst mögliche Arbeitszeit vereinbart haben. Nicht enthalten sind Beschäftigte in [Altersteilzeit](#), auch wenn sie sich in der Arbeitsphase des [Blockmodells](#) befinden.

Teilzeitbeschäftigte: Beschäftigte, deren regelmäßige Arbeitszeit weniger als die übliche volle Wochenarbeitszeit eines [Vollzeitbeschäftigten](#) beträgt (einschl. aller [Altersteilzeitbeschäftigten](#) unabhängig vom gewählten Modell).

Altersteilzeit ermöglicht älteren Beschäftigten eine frühere Beendigung des aktiven Berufslebens ([Blockmodell](#)) oder einen gleitenden Übergang in den Ruhestand ([Teilzeitmodell](#)). Altersteilzeit kann überwiegend mit Beschäftigten, die das 55. Lebensjahr vollendet haben, vereinbart werden. Während der Gesamtlaufzeit der Altersteilzeit wird die Arbeitszeit auf die Hälfte der bisherigen Arbeitszeit reduziert. In der Personalstandstatistik werden alle Altersteilzeitbeschäftigten als Teilzeitbeschäftigte nachgewiesen, unabhängig davon, welches Modell gewählt wurde und in welcher Phase sie sich befinden.

Phasen der Altersteilzeit im Blockmodell: Beim Blockmodell der [Altersteilzeit](#) wird in der ersten Hälfte der gesamten Altersteilzeit die vorherige Arbeitszeit bei gekürzten Bezügen beibehalten (Arbeitsphase). In der zweiten Hälfte der Altersteilzeit ist der Beschäftigte vom Dienst freigestellt (Freistellungsphase). Die gekürzten Bezüge werden dabei weiter gezahlt.

Altersteilzeit im Teilzeitmodell: Beim Teilzeitmodell der [Altersteilzeit](#) beträgt die Arbeitszeit über die gesamte Laufzeit der Altersteilzeit die Hälfte der vorherigen Arbeitszeit bei gekürzten Bezügen.

Arbeitszeitfaktor: Der Faktor gibt den Umfang der vereinbarten Arbeitszeit, bezogen auf die Arbeitszeit eines [Vollzeitbeschäftigten](#), an. Bei Lehrkräften gilt die entsprechende Anzahl von Wochenlehrstunden. Der Arbeitszeitfaktor wird zur Berechnung der [Vollzeitäquivalente](#) verwendet. Tarifliche Vereinbarungen, die die Arbeitszeit von Vollzeitbeschäftigten bei gleichzeitiger Absenkung der Bezüge beschränken, führen zu einer Absenkung des Arbeitszeitfaktors. Da die Arbeitszeiten, die mit einem Arbeitszeitfaktor von 100 % korrespondieren vertraglich oder gesetzlich unterschiedlich festgelegt sind, kann das Arbeitsvolumen (in Stunden) nicht mit Hilfe dieses Faktors errechnet werden.

Vollzeitäquivalente: Bei der Ermittlung von Vollzeitäquivalenten werden [Teilzeitbeschäftigte](#) nur mit ihrem Anteil an der Arbeitszeit eines [Vollzeitbeschäftigten](#) berücksichtigt. Beschäftigte in [Altersteilzeit](#) fließen jeweils mit der Hälfte ihrer regulären Arbeitszeit ein, unabhängig davon, ob sie sich in der Arbeits- oder Freistellungsphase befinden. [Auszubildende](#) gehen in die Berechnung überwiegend als Vollzeitbeschäftigte ein. Die Vollzeitäquivalente werden mit Hilfe des [Arbeitszeitfaktors](#) berechnet.

Geringfügig Beschäftigte: Beschäftigungsverhältnisse im Sinne der Sozialversicherung (§ 8 Abs. 1 Nr. 1 SGB IV), wenn das Arbeitsentgelt aus dieser Beschäftigung regelmäßig im Monat 450 Euro nicht übersteigt. Es sind nur geringfügig Beschäftigte enthalten, bei denen es sich um die einzige Erwerbsquelle handelt.

Ohne Bezüge Beurlaubte: Beschäftigte, die beispielsweise zur Betreuung von Kindern (z.B. Elternzeit) oder pflegebedürftigen Angehörigen, für eine Tätigkeit außerhalb der Verwaltung des Dienstherrn, aus Arbeitsmarktgründen, zur Bewerbung um ein Mandat oder zur Ausübung eines Mandates ohne Bezüge beurlaubt werden.

Bezieher und Bezieherinnen von Amtsgehalt: Dies sind beispielsweise der Bundespräsident, die Bundeskanzlerin, die Ministerpräsidenten, Minister, Ministerinnen und Parlamentarischen Staatssekretäre und -sekretärinnen. Sie werden in der Personalstandstatistik in der Regel den [Beamten und Beamtinnen](#) zugeordnet (Ausnahme: Tabelle 2.1 bietet einen getrennten Nachweis).

Beamtinnen und Beamte: Bedienstete, die - auf Lebenszeit, Zeit, Probe, Widerruf - durch eine Ernennungsurkunde in das Beamtenverhältnis berufen worden sind.

Richterinnen und Richter: Berufsrichter und -richterinnen im Sinne des Deutschen Richtergesetzes, die sowohl bei Gerichten als auch Behörden (z. B. Ministerien) tätig sein können.

Soldatinnen und Soldaten: Berufs- und Zeitsoldaten und -soldatinnen der Bundeswehr im Sinne des Gesetzes über die Rechtsstellung der Soldaten (Soldatengesetz). Freiwillig Wehrdienstleistende werden nicht nachgewiesen.

Öffentlich-rechtliches Dienstverhältnis: Unter dem Begriff werden hier [Beamtinnen und Beamte](#), [Richterinnen und Richter](#), [Soldatinnen und Soldaten](#) sowie [Bezieher und Bezieherinnen von Amtsgehalt](#) zusammengefasst.

Arbeitnehmer: In einem privatrechtlichen Arbeitsvertragsverhältnis Beschäftigte. Hierunter fallen Angestellte sowie Arbeiterinnen und Arbeiter, nicht aber [Beamtinnen und Beamte](#). Arbeitnehmer in [Ausbildung](#) und mit [Zeitvertrag](#) sind jeweils enthalten. [Geringfügig Beschäftigte](#) werden hingegen nur nachrichtlich ausgewiesen und sind bei den Arbeitnehmern nicht enthalten. Personen, die Freiwilligendienste ableisten oder „Arbeitsgelegenheiten mit Aufwandsentschädigung“ (Ein-Euro-Jobs) wahrnehmen, sind generell nicht enthalten.

Dienstordnungsangestellte (DO-Angestellte): Angestellte mit Beamtenbesoldung, die aufgrund einer Dienstordnung bei einem Sozialversicherungsträger beschäftigt sind, einschl. DO-Angestellte in Ausbildung. Sie werden, wenn nichts anderes angegeben ist, bei den [Arbeitnehmern](#) nachgewiesen.

Personal in Ausbildung: [Beamtinnen und Beamte](#) in Ausbildung sind Bedienstete, die den vorgeschriebenen bzw. üblichen Vorbereitungsdienst ableisten (Referendare, Inspektor- und Assistentenwärter). Zu den [Arbeitnehmern](#) in Ausbildung gehören Auszubildende für Berufe nach dem Berufsbildungsgesetz, ferner Pflegepersonal in Ausbildung, Referendare, die den Vorbereitungsdienst im Angestelltenverhältnis ableisten, Personen, die für eine Ausbildung im Beamtenverhältnis vorbereitet werden (z.B. Dienstanfänger) und Praktikanten mit Ausbildungsvertrag (Berufspraktikanten im Anerkennungsjahr). Wegen des Erhebungsstichtags 30. Juni wird die Ausbildungsleistung des öffentlichen Dienstes nur unvollständig wiedergegeben.

Arbeitnehmer mit Zeitvertrag: [Arbeitnehmer](#) in einem befristeten privatrechtlichen Arbeitsvertragsverhältnis. [Geringfügig Beschäftigte](#) und [Auszubildende](#) werden in der Personalstandstatistik gesondert ausgewiesen und sind nicht in der Zahl der Arbeitnehmer mit Zeitvertrag enthalten.

Laufbahngruppen: Je nach Bildungsabschluss werden [Beamtinnen und Beamte](#) in verschiedene Laufbahngruppen eingestuft. In Folge der Föderalismusreform gibt es bei Bund und Ländern keine einheitlichen Laufbahngruppen mehr. Eine länderübergreifende Darstellung von Laufbahngruppen ist daher nicht mehr möglich. Der Tabellenteil 3 „Bundesbereich“ bietet noch eine Unterteilung des Personals nach Laufbahngruppen.

Einstufung: Die Beschäftigten sind bei den einzelnen beamtenrechtlichen Besoldungsgruppen oder tarifvertraglichen Entgeltgruppen des TVöD/TV-L nachgewiesen, die für die Auszahlung der Bezüge zum Zeitpunkt des Berichtsstichtags maßgeblich waren.

Familienzuschlag: Für [Beamte, Beamtinnen, Richter und Richterinnen](#) sowie für [Soldaten und Soldatinnen](#) wird neben dem Grundgehalt ein Familienzuschlag gezahlt. Seine Höhe ist abhängig vom Familienstand und der Zahl der berücksichtigten Kinder.

Bruttomonatsverdienst: Es werden die durchschnittlichen steuerpflichtigen Bruttoverdienste im Berichtsmonat Juni nachgewiesen. Hierzu gehören:

- Tabellenentgelte, Grundgehälter
- Familienzuschläge
- Zulagen, Zuschläge (einschl. dem steuerfreien Aufstockungsbetrag bei Altersteilzeit),
- Vermögenswirksame Leistungen (nur Arbeitgeberanteil),
- Mehrarbeitsvergütung,
- monatlich ausbezahlte Sonderzahlung.

Einmalzahlungen (z.B. Urlaubsgeld, einmal jährlich ausbezahlte Sonderzahlung, Leistungsprämien) sowie steuerpflichtige Hinzurechnungsbeträge (z.B. Dienstwohnung, Leistungen des Arbeitgebers für die Zusatzversorgung) sind nicht enthalten.

III Zuordnungsübersicht der staatlichen und kommunalen Aufgabenbereiche

| Haushaltssystematik 2012 Funktionenplan | | Haushaltssystematik 2011 Produktrahmen | |
|--|--|---|--|
| Funktions- kennziffer (Fkz) | Staatlicher Aufgabenbereich | Produkt- gruppe (Pnr) | Vergleichbare kommunale Aufgabenbereiche (Produkte) |
| 0 | <u>Allgemeine Dienste</u> | | |
| 01 | Politische Führung und zentrale Verwaltung | | |
| 011 | Politische Führung | | |
| 012 | Innere Verwaltung | 111 121 | Verwaltungssteuerung und -service Statistik und Wahlen |
| 014 | Statistischer Dienst | | |
| 015 | Zivildienst | | |
| 016 | Hochbauverwaltung | | |
| 019 | Sonstige allgemeine Staatsaufgaben | | |
| 02 | Auswärtige Angelegenheiten | | |
| 03 | Verteidigung (nur Bund) | | |
| 031 | Bundeswehrverwaltung | | |
| 032 | Deutsche Verteidigungstreitkräfte | | |
| 04 | Öffentliche Sicherheit und Ordnung | | |
| 042 | Polizei | | |
| 043 | Öffentliche Ordnung | 122 | Ordnungsangelegenheiten |
| 044 | Brandschutz | 126 | Brandschutz |
| 045 | Bevölkerungs- und Katastrophenschutz | 127 128 | Rettungsdienst Katastrophenschutz |
| 046 | Wetterdienst | | |
| 05 | Rechtsschutz | | |
| 051 | Gerichte und Staatsanwaltschaften | | |
| 056 | Justizvollzugsanstalten | | |
| 059 | Sonstige Rechtsschutzaufgaben | | |
| 06 | Finanzverwaltung | | |
| 061 | Steuer- und Zollverwaltung | | |
| 062 | Schulden-, Vermögens- und sonstige Finanzverwaltung | | |
| 1 | <u>Bildungswesen, Wissenschaft, Forschung, kulturelle Angelegenheiten</u> | | |
| 11/12 | Allgemeinbildende und berufliche Schulen | | |
| 111 | Unterrichtsverwaltung | | |
| 112 | Öffentliche Grundschulen | 211 | Grundschulen |
| 114 | Öffentliche weiterführende allgemeinbildende Schulen (ohne Sonderschulen/Förderschulen) | 212 213 214 215 216 217 218 | Hauptschulen Kombinierte Grund- und Hauptschulen Schulformunabhängige Orientierungsstufe Realschulen Kombinierte Haupt- und Realschulen Gymnasien, Kollegs Gesamtschulen |
| 124 | Öffentliche Sonderschulen / Förderschulen des allgemeinbildenden Bereichs | 221 | Sonderschulen |
| 127 | Öffentliche berufliche Schulen | 231 | Berufliche Schulen |
| 129 | Sonstige schulische Aufgaben | 243 | Sonstige schulische Aufgaben |
| 13 | Hochschulen | | |
| 132 | Hochschulkliniken | | |
| 133 | Öffentliche Hochschulen und Berufsakademien | | |
| 14 | Förderung für Schülerinnen und Schüler, Studierende, Weiterbildungsteilnehmende und dgl. | 242 | Fördermaßnahmen für Schüler |
| 15 | Sonstiges Bildungswesen | 271 273 | Volkshochschulen Sonstige Volksbildung |
| 16 | Wissenschaft, Forschung, Entwicklung außerhalb der Hochschulen (ohne Wehrforschung und wehrtechnische Entwicklung) | 251 | Wissenschaft und Forschung |

III Zuordnungsübersicht der staatlichen und kommunalen Aufgabenbereiche

| Haushaltssystematik 2012 Funktionenplan | | Haushaltssystematik 2011 Produktrahmen | |
|--|---|--|--|
| Funktions- kennziffer (Fkz) | Staatlicher Aufgabenbereich | Produkt- gruppe (Pnr) | Vergleichbare kommunale Aufgabenbereiche (Produkte) |
| 18/19 | Kultur und Religion | 252 253 261 262 263 272 281 523 | Nichtwissenschaftliche Museen, Sammlungen Zoologische und Botanische Gärten Theater Musikpflege Musikschulen Büchereien Heimat- und sonstige Kulturpflege Denkmalschutz |
| 2 | <u>Soziale Sicherung, Familie und Jugend, Arbeitsmarktpolitik</u> | | |
| 21 | Verwaltung für soziale Angelegenheiten | | |
| 22 | Sozialversicherung einschl. Arbeitslosenversicherung | | |
| 23 | Familienhilfe, Wohlfahrtspflege u.ä. ohne Leistungen nach dem SGB XIII | | |
| 235 | Soziale Einrichtungen | 315 | Soziale Einrichtungen (ohne Einrichtungen der Jugendhilfe) |
| 24 | Soziale Leistungen für Folgen von Krieg und politischen Ereignissen | | |
| 25 | Arbeitsmarktpolitik | 312 | Grundsicherung für Arbeitssuchende nach SGB II |
| 26 | Jugendhilfe nach dem SGB VIII (ohne Kindertagesbetreuung) | 362 366 367 | Jugendarbeit Einrichtungen der Jugendarbeit Sonstige Einrichtungen der Kinder-, Jugend- und Familienhilfe |
| 27 | Kindertagesbetreuung nach dem SGB VIII | 361 365 | Förderung von Kindern in Tageseinrichtungen und in Tagespflege Tageseinrichtungen für Kinder |
| 28 | Soziale Leistungen nach dem SGB XII und dem Asylbewerberleistungsgesetz, Eingliederungshilfen für Menschen mit Behinderungen nach dem SGB IX | 311 313 | Grundversorgung und Hilfen nach SGB XII Hilfen für Asylbewerber |
| 29 | Sonstige soziale Angelegenheiten | | |
| 3 | <u>Gesundheit, Umwelt, Sport und Erholung</u> | | |
| 31 | Gesundheitswesen | | |
| 311 | Gesundheitsverwaltung | | |
| 312 | Krankenhäuser und Heilstätten | 411 418 | Krankenhäuser Kur- und Badeeinrichtungen |
| 313 | Arbeitsschutz | | |
| 314 | Gesundheitsschutz | 412 414 | Gesundheitseinrichtungen Maßnahmen der Gesundheitspflege |
| 32 | Sport und Erholung | 421 424 551 | Förderung des Sports Sportstätten und Bäder Öffentliches Grün, Landschaftsbau |
| 33 | Umwelt- und Naturschutz | | |
| 34 | Nukleare Sicherheit und Strahlenschutz | | |
| 4 | <u>Wohnungswesen, Städtebau, Raumordnung und kommunale Gemeinschaftsdienste</u> | | |
| 41 | Wohnungswesen, Wohnungsbauprämie | 522 | Wohnbauförderung |
| 42 | Geoinformation, Raumordnung, und Landesplanung, Städtebauförderung | 511 521 | Räumliche Planungs- und Entwicklungsmaßnahmen Bau- und Grundstücksordnung |
| 43 | Kommunale Gemeinschaftsdienste (ohne Straßenbeleuchtung, Abwasserentsorgung und Abfallwirtschaft) | 553 554 561 573 | Friedhofs- und Bestattungswesen Naturschutz und Landschaftspflege Umweltschutzmaßnahmen Allgemeine Einrichtungen und Unternehmen |
| 5 | <u>Ernährung, Landwirtschaft und Forsten</u> | | |
| 51 | Verwaltung für Ernährung, Landwirtschaft und Forsten (ohne Betriebsverwaltung) | | |
| 52 | Landwirtschaft und Ernährung | 555 | Land- und Forstwirtschaft |
| 53 | Forstwirtschaft und Jagd, Fischerei | | |

III Zuordnungsübersicht der staatlichen und kommunalen Aufgabenbereiche

| Haushaltssystematik 2012 Funktionenplan | | Haushaltssystematik 2011 Produktrahmen | |
|--|---|--|--|
| Funktions- kennziffer (Fkz) | Staatlicher Aufgabenbereich | Produkt- gruppe (Pnr) | Vergleichbare kommunale Aufgabenbereiche (Produkte) |
| 6 | <u>Energie- und Wasserwirtschaft, Gewerbe, Dienstleistungen</u> | | |
| 61 | Verwaltung für Energie- und Wasserwirtschaft, Gewerbe, Dienstleistungen | | |
| 62 | Wasserwirtschaft, Hochwasser- und Küstenschutz | 552 | Öffentliche Gewässer / Wasserbauliche Anlagen |
| 63 | Bergbau, verarbeitendes Gewerbe und Baugewerbe | | |
| 64 | Energie- und Wasserversorgung, Entsorgung | 531 532 533 534 535 537 538 545 | Elektrizitätsversorgung Gasversorgung Wasserversorgung Fernwärmeversorgung Kombinierte Versorgung Abfallwirtschaft Abwasserbeseitigung Straßenreinigung |
| 65 | Handel und Tourismus | 575 | Tourismus |
| 66 | Geld- und Versicherungswesen | | |
| 68 | Sonstiges im Bereich Gewerbe und Dienstleistungen | | |
| 69 | Regionale Fördermaßnahmen | 571 | Wirtschaftsförderung |
| 7 | <u>Verkehrs- und Nachrichtenwesen</u> | | |
| 71 | Verwaltung des Verkehrs- und Nachrichtenwesens | | |
| 72 | Straßen | 541-544 546 | Gemeinde-, Kreis-, Landes- und Bundesstraßen Parkeinrichtungen |
| 73 | Wasserstraßen und Häfen, Förderung der Schifffahrt | | |
| 74 | Eisenbahnen und öffentlicher Personennahverkehr | | |
| 741 | Öffentlicher Personennahverkehr | 547 | ÖPNV |
| 742 | Eisenbahnen | | |
| 75 | Luftfahrt | | |
| 77 | Nachrichtenwesen | | |
| 771 | Post und Telekommunikation | | |
| 79 | Sonstiges Verkehrswesen | 548 | Sonstiger Personen- und Güterverkehr |
| 8 | <u>Finanzwirtschaft</u> | | |
| 81 | Grund- und Kapitalvermögen, Sondervermögen | | |

1 Beschäftigte der öffentlichen Arbeitgeber

1.1 Öffentlicher Gesamthaushalt und sonstige öffentliche Einrichtungen

1.1.1 Gesamtübersicht am 30.06.2021 nach Beschäftigungsbereichen

| | Öffentliche Arbeitgeber | | | | |
|---|-----------------------------|---------------|----------------|------------------------------------|-----------|
| | Öffentlicher Gesamthaushalt | | | sonstige öffentliche Einrichtungen | Insgesamt |
| | zusammen | Kernhaushalte | Extrahaushalte | | |
| Insgesamt | | | | | |
| Beschäftigte | | | | | |
| Bundesbereich ¹ | 527 200 | 470 295 | 56 905 | 259 540 | 786 740 |
| Landesbereich | 2 234 860 | 1 829 375 | 405 485 | 497 475 | 2 732 335 |
| kommunaler Bereich | 1 452 285 | 1 292 675 | 159 610 | 1 108 615 | 2 560 900 |
| Sozialversicherung ² | 388 950 | 363 455 | 25 495 | 37 755 | 426 705 |
| Insgesamt | 4 603 295 | 3 955 800 | 647 495 | 1 903 380 | 6 506 675 |
| Vollzeitbeschäftigte | | | | | |
| Bundesbereich ¹ | 466 630 | 419 345 | 47 285 | 227 800 | 694 430 |
| Landesbereich | 1 495 840 | 1 255 280 | 240 555 | 329 475 | 1 825 315 |
| kommunaler Bereich | 849 140 | 753 655 | 95 480 | 736 905 | 1 586 040 |
| Sozialversicherung ² | 246 300 | 228 610 | 17 690 | 23 125 | 269 425 |
| Zusammen | 3 057 910 | 2 656 895 | 401 015 | 1 317 305 | 4 375 210 |
| Teilzeitbeschäftigte | | | | | |
| Bundesbereich ¹ | 60 570 | 50 950 | 9 620 | 31 740 | 92 310 |
| Landesbereich | 739 020 | 574 090 | 164 930 | 168 000 | 907 020 |
| kommunaler Bereich | 603 150 | 539 020 | 64 130 | 371 710 | 974 860 |
| Sozialversicherung ² | 142 650 | 134 840 | 7 805 | 14 630 | 157 275 |
| Zusammen | 1 545 385 | 1 298 905 | 246 480 | 586 080 | 2 131 465 |
| Nachrichtlich: | | | | | |
| Öffentlich-rechtliches Dienstverhältnis ³ und Dienstordnungsangestellte | | | | | |
| Vollzeitbeschäftigte | 1 447 430 | 1 397 770 | 49 660 | 30 965 | 1 478 400 |
| Teilzeitbeschäftigte | 440 435 | 432 715 | 7 720 | 5 610 | 446 045 |
| Zusammen | 1 887 865 | 1 830 485 | 57 380 | 36 580 | 1 924 445 |
| privatrechtliches Arbeitsvertragsverhältnis | | | | | |
| Vollzeitbeschäftigte | 1 610 475 | 1 259 125 | 351 350 | 1 286 335 | 2 896 815 |
| Teilzeitbeschäftigte | 1 104 955 | 866 190 | 238 760 | 580 465 | 1 685 420 |
| Zusammen | 2 715 430 | 2 125 315 | 590 115 | 1 866 805 | 4 582 235 |

¹ Freiwillig Wehrdienstleistende (2021: 9 000) sind nicht enthalten.

² Einschl. Bundesagentur für Arbeit.

³ Beamte/Beamtinnen, Richter/-innen, Berufs- und Zeitsoldaten/-soldatinnen, Bezieher/-innen von Amtsgehalt; ohne freiwillig Wehrdienstleistende und Beamte/Beamtinnen der Postnachfolgeunternehmen (2021: 37 200).

Die Geheimhaltung wurde durch 5er-Rundung der Zahlen berücksichtigt, dabei kann es zu Rundungsdifferenzen in den Summen kommen.

1 Beschäftigte der öffentlichen Arbeitgeber

1.1 Öffentlicher Gesamthaushalt und sonstige öffentliche Einrichtungen

1.1.1 Gesamtübersicht am 30.06.2021 nach Beschäftigungsbereichen

| | Öffentliche Arbeitgeber | | | | |
|---|-----------------------------|---------------|----------------|------------------------------------|-----------|
| | Öffentlicher Gesamthaushalt | | | sonstige öffentliche Einrichtungen | Insgesamt |
| | zusammen | Kernhaushalte | Extrahaushalte | | |
| darunter Frauen | | | | | |
| Beschäftigte | | | | | |
| Bundesbereich ¹ | 163 026 | 140 254 | 22 772 | 65 013 | 228 039 |
| Landesbereich | 1 297 518 | 1 100 497 | 197 021 | 285 675 | 1 583 193 |
| kommunaler Bereich | 923 523 | 833 489 | 90 034 | 600 879 | 1 524 402 |
| Sozialversicherung ² | 270 735 | 255 104 | 15 631 | 27 522 | 298 257 |
| Insgesamt | 2 654 802 | 2 329 344 | 325 458 | 979 089 | 3 633 891 |
| Vollzeitbeschäftigte | | | | | |
| Bundesbereich ¹ | 115 905 | 100 339 | 15 566 | 45 731 | 161 636 |
| Landesbereich | 706 040 | 612 932 | 93 108 | 153 676 | 859 716 |
| kommunaler Bereich | 392 352 | 355 358 | 36 994 | 289 812 | 682 164 |
| Sozialversicherung ² | 141 744 | 132 811 | 8 933 | 14 592 | 156 336 |
| Zusammen | 1 356 041 | 1 201 440 | 154 601 | 503 811 | 1 859 852 |
| Teilzeitbeschäftigte | | | | | |
| Bundesbereich ¹ | 47 121 | 39 915 | 7 206 | 19 282 | 66 403 |
| Landesbereich | 591 478 | 487 565 | 103 913 | 131 999 | 723 477 |
| kommunaler Bereich | 531 171 | 478 131 | 53 040 | 311 067 | 842 238 |
| Sozialversicherung ² | 128 991 | 122 293 | 6 698 | 12 930 | 141 921 |
| Zusammen | 1 298 761 | 1 127 904 | 170 857 | 475 278 | 1 774 039 |
| Nachrichtlich: | | | | | |
| Öffentlich-rechtliches Dienstverhältnis ³ und Dienstordnungsangestellte | | | | | |
| Vollzeitbeschäftigte | 554 462 | 539 391 | 15 071 | 5 266 | 559 728 |
| Teilzeitbeschäftigte | 382 123 | 376 051 | 6 072 | 3 841 | 385 964 |
| Zusammen | 936 585 | 915 442 | 21 143 | 9 107 | 945 692 |
| privatrechtliches Arbeitsvertragsverhältnis | | | | | |
| Vollzeitbeschäftigte | 801 579 | 662 049 | 139 530 | 498 545 | 1 300 124 |
| Teilzeitbeschäftigte | 916 638 | 751 853 | 164 785 | 471 437 | 1 388 075 |
| Zusammen | 1 718 217 | 1 413 902 | 304 315 | 969 982 | 2 688 199 |

¹ Freiwillig wehrdienstleistende Frauen (2021: 1 700) sind nicht enthalten.

² Einschl. Bundesagentur für Arbeit.

³ Beamtinnen, Richterinnen, Berufs- und Zeitsoldatinnen, Bezieherinnen von Amtsgehalt; ohne freiwillig wehrdienstleistende Frauen und Beamtinnen der Postnachfolgeunternehmen (2021: 12 800).

Die Geheimhaltung wurde durch 5er-Rundung der Zahlen berücksichtigt, dabei kann es zu Rundungsdifferenzen in den Summen kommen.

1 Beschäftigte der öffentlichen Arbeitgeber

1.1 Öffentlicher Gesamthaushalt und sonstige öffentliche Einrichtungen

1.1.2 Beschäftigte der öffentlichen Arbeitgeber am 30.06.2021 nach Aufgabenbereichen

| Fkz | Aufgabenbereich (Haushaltssystematik 2012) | Öffentlicher Gesamthaushalt und sonstige öffentliche Einrichtungen | | | | |
|-----------------------------|--|--|---------------|---------------|--------------------|---------------------------------|
| | | Insgesamt | Bundesbereich | Landesbereich | kommunaler Bereich | Sozialversicherung ¹ |
| Beschäftigte | | | | | | |
| 0 | Allgemeine Dienste | 1 744 030 | 429 420 | 790 895 | 523 715 | - |
| 1 | Bildungswesen, Wissenschaft, Forschung, Kulturelle Angelegenheiten | 1 793 205 | 19 300 | 1 555 300 | 216 275 | 2 330 |
| 2 | Soziale Sicherung, Familie und Jugend, Arbeitsmarktpolitik | 961 220 | 9 345 | 49 125 | 518 185 | 384 565 |
| 3 | Gesundheit, Umwelt, Sport und Erholung | 719 270 | 13 570 | 92 670 | 579 100 | 33 925 |
| 4 | Wohnungswesen, Städtebau, Raumordnung und kommunale Gemeinschaftsdienste | 282 870 | 20 | 25 700 | 257 150 | - |
| 5 | Ernährung, Landwirtschaft und Forsten | 46 365 | 1 800 | 36 625 | 7 940 | - |
| 6 | Energie- und Wasserwirtschaft, Gewerbe, Dienstleistungen | 549 770 | 143 050 | 83 720 | 317 355 | 5 640 |
| 7 | Verkehrs- und Nachrichtenwesen | 392 070 | 162 730 | 93 120 | 136 080 | 140 |
| 8 | Finanzwirtschaft | 17 880 | 7 505 | 5 175 | 5 100 | 100 |
| | Insgesamt | 6 506 675 | 786 740 | 2 732 335 | 2 560 900 | 426 705 |
| Vollzeitbeschäftigte | | | | | | |
| 0 | Allgemeine Dienste | 1 388 955 | 388 815 | 634 705 | 365 435 | - |
| 1 | Bildungswesen, Wissenschaft, Forschung, Kulturelle Angelegenheiten | 1 022 970 | 13 740 | 915 500 | 92 180 | 1 550 |
| 2 | Soziale Sicherung, Familie und Jugend, Arbeitsmarktpolitik | 512 845 | 6 885 | 30 485 | 232 315 | 243 160 |
| 3 | Gesundheit, Umwelt, Sport und Erholung | 414 880 | 9 945 | 55 525 | 328 450 | 20 960 |
| 4 | Wohnungswesen, Städtebau, Raumordnung und kommunale Gemeinschaftsdienste | 198 260 | 10 | 20 085 | 178 170 | - |
| 5 | Ernährung, Landwirtschaft und Forsten | 34 610 | 1 350 | 27 195 | 6 060 | - |
| 6 | Energie- und Wasserwirtschaft, Gewerbe, Dienstleistungen | 454 005 | 125 100 | 62 390 | 262 945 | 3 570 |
| 7 | Verkehrs- und Nachrichtenwesen | 335 175 | 142 725 | 75 580 | 116 760 | 110 |
| 8 | Finanzwirtschaft | 13 510 | 5 860 | 3 855 | 3 720 | 80 |
| | Zusammen | 4 375 210 | 694 430 | 1 825 315 | 1 586 040 | 269 425 |
| Teilzeitbeschäftigte | | | | | | |
| 0 | Allgemeine Dienste | 355 075 | 40 605 | 156 190 | 158 280 | - |
| 1 | Bildungswesen, Wissenschaft, Forschung, Kulturelle Angelegenheiten | 770 235 | 5 565 | 639 795 | 124 095 | 780 |
| 2 | Soziale Sicherung, Familie und Jugend, Arbeitsmarktpolitik | 448 375 | 2 460 | 18 640 | 285 870 | 141 405 |
| 3 | Gesundheit, Umwelt, Sport und Erholung | 304 390 | 3 630 | 37 145 | 250 650 | 12 965 |
| 4 | Wohnungswesen, Städtebau, Raumordnung und kommunale Gemeinschaftsdienste | 84 605 | 10 | 5 615 | 78 985 | - |
| 5 | Ernährung, Landwirtschaft und Forsten | 11 755 | 445 | 9 430 | 1 880 | - |
| 6 | Energie- und Wasserwirtschaft, Gewerbe, Dienstleistungen | 95 765 | 17 950 | 21 330 | 54 410 | 2 070 |
| 7 | Verkehrs- und Nachrichtenwesen | 56 895 | 20 005 | 17 540 | 19 315 | 30 |
| 8 | Finanzwirtschaft | 4 370 | 1 645 | 1 320 | 1 380 | 25 |
| | Zusammen | 2 131 465 | 92 310 | 907 020 | 974 860 | 157 275 |

¹ Einschl. Bundesagentur für Arbeit.

Die Geheimhaltung wurde durch 5er-Rundung der Zahlen berücksichtigt, dabei kann es zu Rundungsdifferenzen in den Summen kommen.

1 Beschäftigte der öffentlichen Arbeitgeber

1.1 Öffentlicher Gesamthaushalt und sonstige öffentliche Einrichtungen

1.1.3 Beschäftigte des öffentlichen Gesamthaushalts am 30.06.2021 nach Aufgabenbereichen

| Fkz | Aufgabenbereich (Haushaltssystematik 2012) | Öffentlicher Gesamthaushalt | | | | |
|-----------------------------|---|-----------------------------|--------------------|--------------------|-----------------------|--------------------------------------|
| | | zusammen | Bundes- bereich | Landes- bereich | kommunaler Bereich | Sozial- versicherung ¹ |
| Beschäftigte | | | | | | |
| 0 | Allgemeine Dienste | 1 717 340 | 428 740 | 789 460 | 499 140 | - |
| 1 | Bildungswesen, Wissenschaft, Forschung, Kulturelle Angelegenheiten | 1 509 720 | 19 025 | 1 286 600 | 203 265 | 830 |
| 2 | Soziale Sicherung, Familie und Jugend, Arbeitsmarktpolitik | 888 180 | 8 505 | 42 300 | 452 820 | 384 555 |
| 3 | Gesundheit, Umwelt, Sport und Erholung | 137 345 | 13 520 | 30 390 | 93 080 | 360 |
| 4 | Wohnungswesen, Städtebau, Raumordnung und kommunale Gemeinschaftsdienste | 128 505 | 20 | 17 800 | 110 690 | - |
| 5 | Ernährung, Landwirtschaft und Forsten | 31 535 | 1 785 | 22 555 | 7 195 | - |
| 6 | Energie- und Wasserwirtschaft, Gewerbe, Dienstleistungen | 73 280 | 13 350 | 14 705 | 42 120 | 3 105 |
| 7 | Verkehrs- und Nachrichtenwesen | 105 930 | 35 125 | 27 610 | 43 190 | - |
| 8 | Finanzwirtschaft | 11 455 | 7 130 | 3 435 | 785 | 100 |
| | Insgesamt | 4 603 295 | 527 200 | 2 234 860 | 1 452 285 | 388 950 |
| Vollzeitbeschäftigte | | | | | | |
| 0 | Allgemeine Dienste | 1 369 570 | 388 335 | 633 800 | 347 435 | - |
| 1 | Bildungswesen, Wissenschaft, Forschung, Kulturelle Angelegenheiten | 849 230 | 13 550 | 750 130 | 85 065 | 485 |
| 2 | Soziale Sicherung, Familie und Jugend, Arbeitsmarktpolitik | 481 090 | 6 285 | 25 435 | 206 215 | 243 155 |
| 3 | Gesundheit, Umwelt, Sport und Erholung | 88 850 | 9 910 | 20 805 | 57 940 | 195 |
| 4 | Wohnungswesen, Städtebau, Raumordnung und kommunale Gemeinschaftsdienste | 92 315 | 10 | 13 660 | 78 645 | - |
| 5 | Ernährung, Landwirtschaft und Forsten | 22 715 | 1 335 | 15 965 | 5 415 | - |
| 6 | Energie- und Wasserwirtschaft, Gewerbe, Dienstleistungen | 55 685 | 11 435 | 10 670 | 31 195 | 2 390 |
| 7 | Verkehrs- und Nachrichtenwesen | 89 505 | 29 945 | 22 830 | 36 730 | - |
| 8 | Finanzwirtschaft | 8 950 | 5 820 | 2 545 | 505 | 80 |
| | Zusammen | 3 057 910 | 466 630 | 1 495 840 | 849 140 | 246 300 |
| Teilzeitbeschäftigte | | | | | | |
| 0 | Allgemeine Dienste | 347 770 | 40 405 | 155 660 | 151 705 | - |
| 1 | Bildungswesen, Wissenschaft, Forschung, Kulturelle Angelegenheiten | 660 490 | 5 470 | 536 470 | 118 200 | 350 |
| 2 | Soziale Sicherung, Familie und Jugend, Arbeitsmarktpolitik | 407 090 | 2 220 | 16 865 | 246 605 | 141 400 |
| 3 | Gesundheit, Umwelt, Sport und Erholung | 48 500 | 3 610 | 9 585 | 35 140 | 160 |
| 4 | Wohnungswesen, Städtebau, Raumordnung und kommunale Gemeinschaftsdienste | 36 190 | 10 | 4 140 | 32 045 | - |
| 5 | Ernährung, Landwirtschaft und Forsten | 8 815 | 445 | 6 590 | 1 780 | - |
| 6 | Energie- und Wasserwirtschaft, Gewerbe, Dienstleistungen | 17 595 | 1 915 | 4 040 | 10 930 | 715 |
| 7 | Verkehrs- und Nachrichtenwesen | 16 425 | 5 185 | 4 785 | 6 460 | - |
| 8 | Finanzwirtschaft | 2 505 | 1 310 | 890 | 280 | 25 |
| | Zusammen | 1 545 385 | 60 570 | 739 020 | 603 150 | 142 650 |

¹ Einschl. Bundesagentur für Arbeit.

Die Geheimhaltung wurde durch 5er-Rundung der Zahlen berücksichtigt, dabei kann es zu Rundungsdifferenzen in den Summen kommen.

1 Beschäftigte der öffentlichen Arbeitgeber

1.1 Öffentlicher Gesamthaushalt und sonstige öffentliche Einrichtungen

1.1.4 Beschäftigte der sonstigen öffentlichen Einrichtungen am 30.06.2021 nach Aufgabenbereichen

| Fkz | Aufgabenbereich (Haushaltssystematik 2012) | Sonstige öffentliche Einrichtungen | | | | |
|-----------------------------|--|------------------------------------|---------------|---------------|--------------------|---------------------------------|
| | | zusammen | Bundesbereich | Landesbereich | kommunaler Bereich | Sozialversicherung ¹ |
| Beschäftigte | | | | | | |
| 0 | Allgemeine Dienste | 26 690 | 675 | 1 435 | 24 580 | - |
| 1 | Bildungswesen, Wissenschaft, Forschung, Kulturelle Angelegenheiten | 283 485 | 280 | 268 700 | 13 005 | 1 500 |
| 2 | Soziale Sicherung, Familie und Jugend, Arbeitsmarktpolitik | 73 035 | 840 | 6 825 | 65 365 | 10 |
| 3 | Gesundheit, Umwelt, Sport und Erholung | 581 925 | 55 | 62 280 | 486 020 | 33 565 |
| 4 | Wohnungswesen, Städtebau, Raumordnung und kommunale Gemeinschaftsdienste | 154 365 | - | 7 900 | 146 465 | - |
| 5 | Ernährung, Landwirtschaft und Forsten | 14 830 | 15 | 14 070 | 745 | - |
| 6 | Energie- und Wasserwirtschaft, Gewerbe, Dienstleistungen | 476 485 | 129 700 | 69 015 | 275 235 | 2 540 |
| 7 | Verkehrs- und Nachrichtenwesen | 286 140 | 127 605 | 65 510 | 92 885 | 140 |
| 8 | Finanzwirtschaft | 6 425 | 370 | 1 740 | 4 315 | - |
| | Insgesamt | 1 903 380 | 259 540 | 497 475 | 1 108 615 | 37 755 |
| Vollzeitbeschäftigte | | | | | | |
| 0 | Allgemeine Dienste | 19 385 | 480 | 905 | 18 005 | - |
| 1 | Bildungswesen, Wissenschaft, Forschung, Kulturelle Angelegenheiten | 173 740 | 185 | 165 375 | 7 115 | 1 065 |
| 2 | Soziale Sicherung, Familie und Jugend, Arbeitsmarktpolitik | 31 755 | 600 | 5 050 | 26 100 | 5 |
| 3 | Gesundheit, Umwelt, Sport und Erholung | 326 030 | 35 | 34 720 | 270 515 | 20 765 |
| 4 | Wohnungswesen, Städtebau, Raumordnung und kommunale Gemeinschaftsdienste | 105 945 | - | 6 420 | 99 525 | - |
| 5 | Ernährung, Landwirtschaft und Forsten | 11 890 | 15 | 11 230 | 645 | - |
| 6 | Energie- und Wasserwirtschaft, Gewerbe, Dienstleistungen | 398 320 | 113 665 | 51 720 | 231 755 | 1 180 |
| 7 | Verkehrs- und Nachrichtenwesen | 245 670 | 112 780 | 52 750 | 80 030 | 110 |
| 8 | Finanzwirtschaft | 4 560 | 40 | 1 305 | 3 215 | - |
| | Zusammen | 1 317 305 | 227 800 | 329 475 | 736 905 | 23 125 |
| Teilzeitbeschäftigte | | | | | | |
| 0 | Allgemeine Dienste | 7 305 | 200 | 530 | 6 575 | - |
| 1 | Bildungswesen, Wissenschaft, Forschung, Kulturelle Angelegenheiten | 109 745 | 90 | 103 330 | 5 895 | 435 |
| 2 | Soziale Sicherung, Familie und Jugend, Arbeitsmarktpolitik | 41 280 | 240 | 1 775 | 39 265 | 5 |
| 3 | Gesundheit, Umwelt, Sport und Erholung | 255 895 | 20 | 27 560 | 215 510 | 12 805 |
| 4 | Wohnungswesen, Städtebau, Raumordnung und kommunale Gemeinschaftsdienste | 48 415 | - | 1 475 | 46 940 | - |
| 5 | Ernährung, Landwirtschaft und Forsten | 2 940 | - | 2 840 | 95 | - |
| 6 | Energie- und Wasserwirtschaft, Gewerbe, Dienstleistungen | 78 165 | 16 035 | 17 295 | 43 480 | 1 355 |
| 7 | Verkehrs- und Nachrichtenwesen | 40 465 | 14 820 | 12 760 | 12 855 | 30 |
| 8 | Finanzwirtschaft | 1 865 | 335 | 435 | 1 095 | - |
| | Zusammen | 586 080 | 31 740 | 168 000 | 371 710 | 14 630 |

¹ Einschl. Bundesagentur für Arbeit.

Die Geheimhaltung wurde durch 5er-Rundung der Zahlen berücksichtigt, dabei kann es zu Rundungsdifferenzen in den Summen kommen.

1 Beschäftigte der öffentlichen Arbeitgeber

1.2 Öffentlicher Dienst und öffentlich bestimmte Einrichtungen und Unternehmen in privater Rechtsform

1.2.1 Gesamtübersicht am 30.06.2021 nach Beschäftigungsbereichen

| | 30. Juni 2021 | | | | | 30. Juni 2020 | |
|---|--------------------------------------|---------------|------------------|---|---|---------------|-----------|
| | Öffentliche Arbeitgeber ¹ | | | | | Insgesamt | |
| | Öffentlicher Dienst | | | | Einrichtungen und Unternehmen in privater Rechtsform ³ | | |
| | zusammen | Kernhaushalte | Sonderrechnungen | Einrichtungen in öffentlich-rechtlicher Rechtsform ² | | | |
| Insgesamt | | | | | | | |
| Beschäftigte | | | | | | | |
| Bundesbereich ⁴ | 521 395 | 470 295 | 19 390 | 31 710 | 265 345 | 786 740 | 755 070 |
| Landesbereich | 2 541 470 | 1 829 375 | 177 820 | 534 275 | 190 865 | 2 732 335 | 2 684 645 |
| kommunaler Bereich | 1 657 570 | 1 292 675 | 187 565 | 177 330 | 903 330 | 2 560 900 | 2 478 450 |
| Sozialversicherung ⁵ | 375 145 | 363 455 | X | 11 690 | 51 560 | 426 705 | 419 180 |
| Insgesamt | 5 095 580 | 3 955 800 | 384 770 | 755 010 | 1 411 100 | 6 506 675 | 6 337 345 |
| Vollzeitbeschäftigte | | | | | | | |
| Bundesbereich ⁴ | 460 310 | 419 345 | 17 420 | 23 550 | 234 120 | 694 430 | 666 650 |
| Landesbereich | 1 690 890 | 1 255 280 | 114 995 | 320 615 | 134 425 | 1 825 315 | 1 808 905 |
| kommunaler Bereich | 984 235 | 753 655 | 120 105 | 110 470 | 601 805 | 1 586 040 | 1 544 915 |
| Sozialversicherung ⁵ | 235 965 | 228 610 | X | 7 350 | 33 465 | 269 425 | 264 490 |
| Zusammen | 3 371 400 | 2 656 895 | 252 520 | 461 985 | 1 003 810 | 4 375 210 | 4 284 960 |
| Teilzeitbeschäftigte | | | | | | | |
| Bundesbereich ⁴ | 61 085 | 50 950 | 1 970 | 8 165 | 31 225 | 92 310 | 88 415 |
| Landesbereich | 850 575 | 574 090 | 62 820 | 213 665 | 56 440 | 907 020 | 875 740 |
| kommunaler Bereich | 673 335 | 539 020 | 67 455 | 66 860 | 301 520 | 974 860 | 933 535 |
| Sozialversicherung ⁵ | 139 180 | 134 840 | X | 4 340 | 18 095 | 157 275 | 154 690 |
| Zusammen | 1 724 180 | 1 298 905 | 132 250 | 293 025 | 407 285 | 2 131 465 | 2 052 385 |
| Nachrichtlich: | | | | | | | |
| Öffentlich-rechtliches Dienstverhältnis ⁶ und Dienstordnungsangestellte | | | | | | | |
| Vollzeitbeschäftigte | 1 478 400 | 1 397 770 | 39 875 | 40 755 | X | 1 478 400 | 1 467 530 |
| Teilzeitbeschäftigte | 446 045 | 432 715 | 6 525 | 6 805 | X | 446 045 | 440 290 |
| Zusammen | 1 924 445 | 1 830 485 | 46 400 | 47 560 | X | 1 924 445 | 1 907 820 |
| privatrechtliches Arbeitsvertragsverhältnis | | | | | | | |
| Vollzeitbeschäftigte | 1 893 005 | 1 259 125 | 212 645 | 421 230 | 1 003 810 | 2 896 815 | 2 817 430 |
| Teilzeitbeschäftigte | 1 278 130 | 866 190 | 125 720 | 286 220 | 407 285 | 1 685 420 | 1 612 090 |
| Zusammen | 3 171 135 | 2 125 315 | 338 370 | 707 450 | 1 411 100 | 4 582 235 | 4 429 525 |

1 Einschl. mittelbarer und gemischter Beteiligungen.

2 Einschl. Zweckverbände.

3 Mit überwiegend öffentlicher Beteiligung, ohne Einrichtungen für Wissenschaft, Forschung und Entwicklung.

4 Freiwillig Wehrdienstleistende (2021: 9 000) sind nicht enthalten.

5 Einschl. Bundesagentur für Arbeit.

6 Beamte/Beamtinnen, Richter/-innen, Berufs- und Zeitsoldaten/-soldatinnen, Bezieher/-innen von Amtsgehalt; ohne freiwillig Wehrdienstleistende und Beamte/Beamtinnen der Postnachfolgeunternehmen (2021: 37 200).

Die Geheimhaltung wurde durch 5er-Rundung der Zahlen berücksichtigt, dabei kann es zu Rundungsdifferenzen in den Summen kommen.

1 Beschäftigte der öffentlichen Arbeitgeber

1.2 Öffentlicher Dienst und öffentlich bestimmte Einrichtungen und Unternehmen in privater Rechtsform

1.2.1 Gesamtübersicht am 30.06.2021 nach Beschäftigungsbereichen

| | 30. Juni 2021 | | | | | 30. Juni 2020 | |
|---|--------------------------------------|---------------|------------------|---|---|---------------|-----------|
| | Öffentliche Arbeitgeber ¹ | | | | | Insgesamt | |
| | Öffentlicher Dienst | | | | Einrichtungen und Unternehmen in privater Rechtsform ³ | | |
| | zusammen | Kernhaushalte | Sonderrechnungen | Einrichtungen in öffentlich-rechtlicher Rechtsform ² | | | |
| darunter Frauen | | | | | | | |
| Beschäftigte | | | | | | | |
| Bundesbereich ⁴ | 159 250 | 140 255 | 3 200 | 15 795 | 68 790 | 228 040 | 215 365 |
| Landesbereich | 1 492 730 | 1 100 495 | 87 975 | 304 260 | 90 465 | 1 583 195 | 1 543 915 |
| kommunaler Bereich | 1 035 085 | 833 490 | 98 385 | 103 210 | 489 315 | 1 524 400 | 1 471 100 |
| Sozialversicherung ⁵ | 263 925 | 255 105 | X | 8 820 | 34 335 | 298 255 | 292 520 |
| Insgesamt | 2 950 985 | 2 329 345 | 189 555 | 432 085 | 682 905 | 3 633 890 | 3 522 895 |
| Vollzeitbeschäftigte | | | | | | | |
| Bundesbereich ⁴ | 111 560 | 100 340 | 1 890 | 9 330 | 50 075 | 161 635 | 151 430 |
| Landesbereich | 810 960 | 612 930 | 44 650 | 153 380 | 48 755 | 859 715 | 842 900 |
| kommunaler Bereich | 442 770 | 355 360 | 41 990 | 45 425 | 239 390 | 682 165 | 660 615 |
| Sozialversicherung ⁵ | 137 715 | 132 810 | X | 4 905 | 18 620 | 156 335 | 152 915 |
| Zusammen | 1 503 010 | 1 201 440 | 88 530 | 213 040 | 356 840 | 1 859 850 | 1 807 860 |
| Teilzeitbeschäftigte | | | | | | | |
| Bundesbereich ⁴ | 47 690 | 39 915 | 1 305 | 6 465 | 18 715 | 66 405 | 63 935 |
| Landesbereich | 681 765 | 487 565 | 43 320 | 150 880 | 41 710 | 723 475 | 701 015 |
| kommunaler Bereich | 592 315 | 478 130 | 56 395 | 57 785 | 249 925 | 842 240 | 810 485 |
| Sozialversicherung ⁵ | 126 205 | 122 295 | X | 3 915 | 15 715 | 141 920 | 139 605 |
| Zusammen | 1 447 975 | 1 127 905 | 101 025 | 219 045 | 326 065 | 1 774 040 | 1 715 035 |
| Nachrichtlich: | | | | | | | |
| Öffentlich-rechtliches Dienstverhältnis ⁶ und Dienstordnungsangestellte | | | | | | | |
| Vollzeitbeschäftigte | 559 730 | 539 390 | 8 395 | 11 940 | X | 559 730 | 546 365 |
| Teilzeitbeschäftigte | 385 965 | 376 050 | 4 795 | 5 120 | X | 385 965 | 380 915 |
| Zusammen | 945 690 | 915 440 | 13 190 | 17 060 | X | 945 690 | 927 280 |
| privatrechtliches Arbeitsvertragsverhältnis | | | | | | | |
| Vollzeitbeschäftigte | 943 285 | 662 050 | 80 135 | 201 100 | 356 840 | 1 300 125 | 1 261 495 |
| Teilzeitbeschäftigte | 1 062 010 | 751 855 | 96 230 | 213 930 | 326 065 | 1 388 075 | 1 334 120 |
| Zusammen | 2 005 295 | 1 413 900 | 176 365 | 415 030 | 682 905 | 2 688 200 | 2 595 615 |

1 Einschl. mittelbarer und gemischter Beteiligungen.

2 Einschl. Zweckverbände.

3 Mit überwiegend öffentlicher Beteiligung, ohne Einrichtungen für Wissenschaft, Forschung und Entwicklung.

4 Freiwillig wehrdienstleistende Frauen (2021: 1 700) sind nicht enthalten.

5 Einschl. Bundesagentur für Arbeit.

6 Beamtinnen, Richterinnen, Berufs- und Zeitsoldatinnen, Bezieherinnen von Amtsgehalt; ohne freiwillig wehrdienstleistende Frauen und Beamtinnen der Postnachfolgeunternehmen (2021: 12 800).

Die Geheimhaltung wurde durch 5er-Rundung der Zahlen berücksichtigt, dabei kann es zu Rundungsdifferenzen in den Summen kommen.

1 Beschäftigte der öffentlichen Arbeitgeber

1.2 Öffentlicher Dienst und öffentlich bestimmte Einrichtungen und Unternehmen in privater Rechtsform

1.2.2 Beschäftigte des Bundesbereichs am 30.06.2021 nach Aufgabenbereichen

| Fkz | Aufgabenbereich (Haushaltssystematik 2012) | darunter: Öffentliche Arbeitgeber im Bundesbereich ¹ | | | | | Einrichtungen und Unternehmen in privater Rechtsform ⁴ |
|-----------------------------|---|---|---------------------|--------------|------------------------------------|---|---|
| | | Insgesamt | Öffentlicher Dienst | | | Einrichtungen in öffentlich- rechtlicher Rechtsform ³ | |
| | | | zusammen | Kernhaushalt | Sonder- rechnungen ² | | |
| Beschäftigte | | | | | | | |
| 0 | Allgemeine Dienste | 429 420 | 417 805 | 417 130 | - | 675 | 11 615 |
| 1 | Bildungswesen, Wissenschaft, Forschung, Kulturelle Angelegenheiten | 19 300 | 17 540 | 13 085 | - | 4 455 | 1 765 |
| 2 | Soziale Sicherung, Familie und Jugend, Arbeitsmarktpolitik | 9 345 | 9 325 | 8 495 | - | 830 | 20 |
| 3 | Gesundheit, Umwelt, Sport und Erholung | 13 570 | 9 535 | 8 390 | - | 1 145 | 4 035 |
| 4 | Wohnungswesen, Städtebau, Raumordnung und kommunale Gemeinschaftsdienste | 20 | 20 | - | - | 20 | - |
| 5 | Ernährung, Landwirtschaft und Forsten | 1 800 | 1 800 | 290 | - | 1 510 | - |
| 6 | Energie- und Wasserwirtschaft, Gewerbe, Dienstleistungen | 143 050 | 16 365 | 1 625 | - | 14 740 | 126 685 |
| 7 | Verkehrs- und Nachrichtenwesen | 162 730 | 41 875 | 21 275 | 19 390 | 1 215 | 120 855 |
| 8 | Finanzwirtschaft | 7 505 | 7 130 | - | - | 7 130 | 370 |
| | Insgesamt | 786 740 | 521 395 | 470 295 | 19 390 | 31 710 | 265 345 |
| Vollzeitbeschäftigte | | | | | | | |
| 0 | Allgemeine Dienste | 388 815 | 379 300 | 378 725 | - | 575 | 9 515 |
| 1 | Bildungswesen, Wissenschaft, Forschung, Kulturelle Angelegenheiten | 13 740 | 12 455 | 9 595 | - | 2 860 | 1 280 |
| 2 | Soziale Sicherung, Familie und Jugend, Arbeitsmarktpolitik | 6 885 | 6 880 | 6 280 | - | 605 | 5 |
| 3 | Gesundheit, Umwelt, Sport und Erholung | 9 945 | 6 325 | 5 560 | - | 765 | 3 620 |
| 4 | Wohnungswesen, Städtebau, Raumordnung und kommunale Gemeinschaftsdienste | 10 | 10 | - | - | 10 | - |
| 5 | Ernährung, Landwirtschaft und Forsten | 1 350 | 1 350 | 150 | - | 1 205 | - |
| 6 | Energie- und Wasserwirtschaft, Gewerbe, Dienstleistungen | 125 100 | 12 085 | 1 185 | - | 10 900 | 113 015 |
| 7 | Verkehrs- und Nachrichtenwesen | 142 725 | 36 080 | 17 850 | 17 420 | 810 | 106 645 |
| 8 | Finanzwirtschaft | 5 860 | 5 820 | - | - | 5 820 | 40 |
| | Zusammen | 694 430 | 460 310 | 419 345 | 17 420 | 23 550 | 234 120 |
| Teilzeitbeschäftigte | | | | | | | |
| 0 | Allgemeine Dienste | 40 605 | 38 500 | 38 405 | - | 95 | 2 105 |
| 1 | Bildungswesen, Wissenschaft, Forschung, Kulturelle Angelegenheiten | 5 565 | 5 080 | 3 490 | - | 1 590 | 480 |
| 2 | Soziale Sicherung, Familie und Jugend, Arbeitsmarktpolitik | 2 460 | 2 445 | 2 220 | - | 225 | 15 |
| 3 | Gesundheit, Umwelt, Sport und Erholung | 3 630 | 3 215 | 2 830 | - | 380 | 415 |
| 4 | Wohnungswesen, Städtebau, Raumordnung und kommunale Gemeinschaftsdienste | 10 | 10 | - | - | 10 | - |
| 5 | Ernährung, Landwirtschaft und Forsten | 445 | 445 | 140 | - | 305 | - |
| 6 | Energie- und Wasserwirtschaft, Gewerbe, Dienstleistungen | 17 950 | 4 280 | 440 | - | 3 840 | 13 670 |
| 7 | Verkehrs- und Nachrichtenwesen | 20 005 | 5 800 | 3 425 | 1 970 | 405 | 14 205 |
| 8 | Finanzwirtschaft | 1 645 | 1 310 | - | - | 1 310 | 335 |
| | Zusammen | 92 310 | 61 085 | 50 950 | 1 970 | 8 165 | 31 225 |

1 Einschl. mittelbarer und gemischter Beteiligungen.

2 Einschl. Bundeseisenbahnvermögen.

3 Ohne Sozialversicherung.

4 Mit überwiegend öffentlicher Beteiligung, ohne Einrichtungen für Wissenschaft, Forschung und Entwicklung.

Die Geheimhaltung wurde durch 5er-Rundung der Zahlen berücksichtigt, dabei kann es zu Rundungsdifferenzen in den Summen kommen.

1 Beschäftigte der öffentlichen Arbeitgeber

1.2 Öffentlicher Dienst und öffentlich bestimmte Einrichtungen und Unternehmen in privater Rechtsform

1.2.3 Beschäftigte des Landesbereichs am 30.06.2021 nach Aufgabenbereichen

| Fkz | Aufgabenbereich (Haushaltssystematik 2012) | darunter: Öffentliche Arbeitgeber im Landesbereich ¹ | | | | | |
|-----------------------------|--|---|---------------------|---------------|------------------|---|---|
| | | Insgesamt | Öffentlicher Dienst | | | | Einrichtungen und Unternehmen in privater Rechtsform ³ |
| | | | zusammen | Kernhaushalte | Sonderrechnungen | Einrichtungen in öffentlich-rechtlicher Rechtsform ² | |
| Beschäftigte | | | | | | | |
| 0 | Allgemeine Dienste | 790 895 | 790 355 | 761 480 | 19 975 | 8 900 | 545 |
| 1 | Bildungswesen, Wissenschaft, Forschung, Kulturelle Angelegenheiten | 1 555 300 | 1 537 835 | 974 325 | 104 320 | 459 190 | 17 460 |
| 2 | Soziale Sicherung, Familie und Jugend, Arbeitsmarktpolitik | 49 125 | 34 260 | 20 020 | 10 945 | 3 295 | 14 865 |
| 3 | Gesundheit, Umwelt, Sport und Erholung | 92 670 | 52 260 | 24 755 | 8 425 | 19 085 | 40 410 |
| 4 | Wohnungswesen, Städtebau, Raumordnung und kommunale Gemeinschaftsdienste | 25 700 | 17 515 | 15 045 | 2 090 | 380 | 8 185 |
| 5 | Ernährung, Landwirtschaft und Forsten | 36 625 | 35 995 | 14 425 | 11 265 | 10 305 | 630 |
| 6 | Energie- und Wasserwirtschaft, Gewerbe, Dienstleistungen | 83 720 | 28 765 | 4 745 | 7 560 | 16 460 | 54 955 |
| 7 | Verkehrs- und Nachrichtenwesen | 93 120 | 41 360 | 14 535 | 10 790 | 16 040 | 51 760 |
| 8 | Finanzwirtschaft | 5 175 | 3 120 | 45 | 2 445 | 630 | 2 055 |
| | Insgesamt | 2 732 335 | 2 541 470 | 1 829 375 | 177 820 | 534 275 | 190 865 |
| Vollzeitbeschäftigte | | | | | | | |
| 0 | Allgemeine Dienste | 634 705 | 634 305 | 611 910 | 15 455 | 6 940 | 400 |
| 1 | Bildungswesen, Wissenschaft, Forschung, Kulturelle Angelegenheiten | 915 500 | 903 730 | 576 255 | 60 830 | 266 645 | 11 770 |
| 2 | Soziale Sicherung, Familie und Jugend, Arbeitsmarktpolitik | 30 485 | 21 530 | 13 850 | 5 585 | 2 090 | 8 955 |
| 3 | Gesundheit, Umwelt, Sport und Erholung | 55 525 | 32 620 | 16 920 | 5 385 | 10 315 | 22 905 |
| 4 | Wohnungswesen, Städtebau, Raumordnung und kommunale Gemeinschaftsdienste | 20 085 | 13 450 | 11 590 | 1 575 | 285 | 6 635 |
| 5 | Ernährung, Landwirtschaft und Forsten | 27 195 | 26 715 | 9 110 | 9 360 | 8 245 | 480 |
| 6 | Energie- und Wasserwirtschaft, Gewerbe, Dienstleistungen | 62 390 | 22 470 | 3 495 | 5 955 | 13 020 | 39 915 |
| 7 | Verkehrs- und Nachrichtenwesen | 75 580 | 33 820 | 12 110 | 9 070 | 12 635 | 41 760 |
| 8 | Finanzwirtschaft | 3 855 | 2 255 | 40 | 1 775 | 435 | 1 600 |
| | Zusammen | 1 825 315 | 1 690 890 | 1 255 280 | 114 995 | 320 615 | 134 425 |
| Teilzeitbeschäftigte | | | | | | | |
| 0 | Allgemeine Dienste | 156 190 | 156 050 | 149 570 | 4 520 | 1 960 | 145 |
| 1 | Bildungswesen, Wissenschaft, Forschung, Kulturelle Angelegenheiten | 639 795 | 634 105 | 398 075 | 43 490 | 192 540 | 5 690 |
| 2 | Soziale Sicherung, Familie und Jugend, Arbeitsmarktpolitik | 18 640 | 12 730 | 6 165 | 5 360 | 1 200 | 5 910 |
| 3 | Gesundheit, Umwelt, Sport und Erholung | 37 145 | 19 640 | 7 835 | 3 040 | 8 770 | 17 505 |
| 4 | Wohnungswesen, Städtebau, Raumordnung und kommunale Gemeinschaftsdienste | 5 615 | 4 065 | 3 455 | 515 | 95 | 1 555 |
| 5 | Ernährung, Landwirtschaft und Forsten | 9 430 | 9 285 | 5 315 | 1 905 | 2 060 | 150 |
| 6 | Energie- und Wasserwirtschaft, Gewerbe, Dienstleistungen | 21 330 | 6 295 | 1 250 | 1 605 | 3 440 | 15 035 |
| 7 | Verkehrs- und Nachrichtenwesen | 17 540 | 7 545 | 2 420 | 1 715 | 3 405 | 10 000 |
| 8 | Finanzwirtschaft | 1 320 | 865 | 5 | 670 | 190 | 455 |
| | Zusammen | 907 020 | 850 575 | 574 090 | 62 820 | 213 665 | 56 440 |

¹ Einschl. mittelbarer und gemischter Beteiligungen.

² Ohne Sozialversicherung.

³ Mit überwiegend öffentlicher Beteiligung, ohne Einrichtungen für Wissenschaft, Forschung und Entwicklung.

Die Geheimhaltung wurde durch 5er-Rundung der Zahlen berücksichtigt, dabei kann es zu Rundungsdifferenzen in den Summen kommen.

1 Beschäftigte der öffentlichen Arbeitgeber

1.2 Öffentlicher Dienst und öffentlich bestimmte Einrichtungen und Unternehmen in privater Rechtsform

1.2.4 Beschäftigte des kommunalen Bereichs am 30.06.2021 nach Aufgabenbereichen

| Produkt-Nr. | Aufgabenbereich (Produktgruppen) | darunter: Öffentliche Arbeitgeber im kommunalen Bereich ¹ | | | | | |
|-----------------------------|---|--|---------------------|---------------|------------------|---|---|
| | | Insgesamt | Öffentlicher Dienst | | | | Einrichtungen und Unternehmen in privater Rechtsform ³ |
| | | | zusammen | Kernhaushalte | Sonderrechnungen | Einrichtungen in öffentlich-rechtlicher Rechtsform ² | |
| Beschäftigte | | | | | | | |
| 11 | Innere Verwaltung | 356 315 | 346 045 | 317 395 | 13 710 | 14 940 | 10 270 |
| 12 | Sicherheit und Ordnung | 156 255 | 151 755 | 147 085 | 1 900 | 2 770 | 4 500 |
| 21-24 | Schulträgeraufgaben | 117 785 | 116 100 | 108 065 | 1 560 | 6 475 | 1 685 |
| 25-29 | Kultur und Wissenschaft | 96 350 | 70 200 | 52 065 | 12 550 | 5 585 | 26 150 |
| 3 | Soziales und Jugend | 518 185 | 460 605 | 411 945 | 35 790 | 12 870 | 57 575 |
| 4 | Gesundheit und Sport | 536 130 | 184 860 | 46 815 | 57 630 | 80 420 | 351 270 |
| 51, 52 | Räumliche Planung und Entwicklung, Bauen und Wohnen | 84 740 | 66 240 | 63 370 | 1 625 | 1 250 | 18 500 |
| 53 | Ver- und Entsorgung | 278 830 | 95 505 | 15 500 | 38 565 | 41 440 | 183 325 |
| 54 | Verkehrsflächen und -anlagen, ÖPNV | 142 865 | 47 565 | 37 120 | 7 515 | 2 930 | 95 300 |
| 55 | Natur- und Landschaftspflege | 57 150 | 53 950 | 43 800 | 6 450 | 3 700 | 3 205 |
| 56-58 | Sonstiges | 216 295 | 64 745 | 49 520 | 10 270 | 4 955 | 151 555 |
| | Insgesamt | 2 560 900 | 1 657 570 | 1 292 675 | 187 565 | 177 330 | 903 330 |
| Vollzeitbeschäftigte | | | | | | | |
| 11 | Innere Verwaltung | 238 980 | 231 270 | 212 570 | 8 575 | 10 125 | 7 710 |
| 12 | Sicherheit und Ordnung | 118 745 | 115 175 | 111 570 | 1 725 | 1 885 | 3 570 |
| 21-24 | Schulträgeraufgaben | 40 275 | 39 295 | 36 890 | 720 | 1 685 | 985 |
| 25-29 | Kultur und Wissenschaft | 50 575 | 33 880 | 22 560 | 8 345 | 2 975 | 16 695 |
| 3 | Soziales und Jugend | 232 315 | 207 875 | 188 440 | 14 205 | 5 230 | 24 440 |
| 4 | Gesundheit und Sport | 295 650 | 99 940 | 24 170 | 32 315 | 43 455 | 195 710 |
| 51, 52 | Räumliche Planung und Entwicklung, Bauen und Wohnen | 59 430 | 44 795 | 42 920 | 1 080 | 795 | 14 635 |
| 53 | Ver- und Entsorgung | 235 900 | 80 815 | 12 650 | 33 125 | 35 040 | 155 080 |
| 54 | Verkehrsflächen und -anlagen, ÖPNV | 123 265 | 41 310 | 31 730 | 6 930 | 2 645 | 81 955 |
| 55 | Natur- und Landschaftspflege | 44 700 | 42 535 | 33 890 | 5 525 | 3 125 | 2 160 |
| 56-58 | Sonstiges | 146 205 | 47 340 | 36 270 | 7 560 | 3 515 | 98 865 |
| | Zusammen | 1 586 040 | 984 235 | 753 655 | 120 105 | 110 470 | 601 805 |
| Teilzeitbeschäftigte | | | | | | | |
| 11 | Innere Verwaltung | 117 335 | 114 775 | 104 825 | 5 135 | 4 815 | 2 560 |
| 12 | Sicherheit und Ordnung | 37 510 | 36 580 | 35 520 | 175 | 885 | 930 |
| 21-24 | Schulträgeraufgaben | 77 505 | 76 805 | 71 175 | 840 | 4 790 | 700 |
| 25-29 | Kultur und Wissenschaft | 45 770 | 36 320 | 29 505 | 4 205 | 2 610 | 9 450 |
| 3 | Soziales und Jugend | 285 870 | 252 735 | 223 505 | 21 585 | 7 640 | 33 135 |
| 4 | Gesundheit und Sport | 240 480 | 84 920 | 22 640 | 25 315 | 36 965 | 155 560 |
| 51, 52 | Räumliche Planung und Entwicklung, Bauen und Wohnen | 25 315 | 21 450 | 20 445 | 545 | 455 | 3 865 |
| 53 | Ver- und Entsorgung | 42 930 | 14 685 | 2 855 | 5 435 | 6 395 | 28 245 |
| 54 | Verkehrsflächen und -anlagen, ÖPNV | 19 600 | 6 255 | 5 385 | 585 | 285 | 13 345 |
| 55 | Natur- und Landschaftspflege | 12 455 | 11 410 | 9 910 | 925 | 575 | 1 040 |
| 56-58 | Sonstiges | 70 090 | 17 400 | 13 255 | 2 710 | 1 440 | 52 690 |
| | Zusammen | 974 860 | 673 335 | 539 020 | 67 455 | 66 860 | 301 520 |

1 Einschl. mittelbarer und gemischter Beteiligungen.

2 Einschl. Zweckverbände.

3 Mit überwiegend öffentlicher Beteiligung, ohne Einrichtungen für Wissenschaft, Forschung und Entwicklung.

2 Personal des öffentlichen Dienstes

2.1 Beschäftigte am 30.06.2021 nach Beschäftigungsverhältnis und Beschäftigungsbereichen

| Beschäftigungsverhältnis | Insgesamt | Bundesbereich | Landesbereich | kommunaler Bereich | Sozialversicherung ¹ |
|--|------------------|----------------|------------------|--------------------|---------------------------------|
| Insgesamt | | | | | |
| Beschäftigte | | | | | |
| Bezieher/-innen von Amtsgehalt | 275 | 80 | 195 | - | - |
| Beamte/Beamtinnen und Richter/-innen ² | 1 734 445 | 194 635 | 1 324 855 | 188 510 | 26 445 |
| Berufs- und Zeitsoldaten/-soldatinnen | 171 395 | 171 395 | X | X | X |
| Arbeitnehmer ³ | 3 189 465 | 155 285 | 1 216 420 | 1 469 060 | 348 700 |
| Insgesamt | 5 095 580 | 521 395 | 2 541 470 | 1 657 570 | 375 145 |
| Vollzeitbeschäftigte | | | | | |
| Bezieher/-innen von Amtsgehalt | 275 | 80 | 195 | - | - |
| Beamte/Beamtinnen und Richter/-innen ² | 1 296 435 | 167 475 | 968 465 | 144 675 | 15 825 |
| Berufs- und Zeitsoldaten/-soldatinnen | 168 895 | 168 895 | X | X | X |
| Arbeitnehmer ³ | 1 905 795 | 123 860 | 722 230 | 839 560 | 220 140 |
| Zusammen | 3 371 400 | 460 310 | 1 690 890 | 984 235 | 235 965 |
| Teilzeitbeschäftigte | | | | | |
| Bezieher/-innen von Amtsgehalt | - | - | - | - | - |
| Beamte/Beamtinnen und Richter/-innen ² | 438 010 | 27 160 | 356 385 | 43 835 | 10 625 |
| Berufs- und Zeitsoldaten/-soldatinnen | 2 500 | 2 500 | X | X | X |
| Arbeitnehmer ³ | 1 283 670 | 31 425 | 494 190 | 629 500 | 128 555 |
| Zusammen | 1 724 180 | 61 085 | 850 575 | 673 335 | 139 180 |
| Vollzeitäquivalent | | | | | |
| Bezieher/-innen von Amtsgehalt | 275 | 80 | 195 | - | - |
| Beamte/Beamtinnen und Richter/-innen ² | 1 592 355 | 187 200 | 1 207 885 | 173 800 | 23 465 |
| Berufs- und Zeitsoldaten/-soldatinnen | 170 805 | 170 805 | X | X | X |
| Arbeitnehmer ³ | 2 715 515 | 144 505 | 1 022 740 | 1 238 650 | 309 615 |
| Insgesamt | 4 478 945 | 502 595 | 2 230 820 | 1 412 445 | 333 080 |
| Nachrichtlich: | | | | | |
| Ohne Bezüge Beurlaubte | | | | | |
| Beamte/Beamtinnen, Richter/-innen, Berufs- und Zeitsoldaten/-soldatinnen | 91 390 | 10 305 | 73 020 | 5 690 | 2 380 |
| Arbeitnehmer ³ | 107 520 | 6 665 | 34 495 | 51 880 | 14 480 |
| Insgesamt | 198 910 | 16 970 | 107 515 | 57 570 | 16 860 |
| Geringfügig Beschäftigte | | | | | |
| Insgesamt | 206 375 | 580 | 110 330 | 94 720 | 745 |

¹ Einschl. Bundesagentur für Arbeit.

² Ohne 37 200 Beamte/Beamtinnen der Postnachfolgeunternehmen. Diese Bediensteten werden aufgrund der Privatisierung nicht mehr zum öffentlichen Dienst gezählt.

³ Einschl. Dienstordnungsangestellte in der Sozialversicherung.

Die Geheimhaltung wurde durch 5er-Rundung der Zahlen berücksichtigt, dabei kann es zu Rundungsdifferenzen in den Summen kommen.

2 Personal des öffentlichen Dienstes

2.1 Beschäftigte am 30.06.2021 nach Beschäftigungsverhältnis und Beschäftigungsbereichen

| Beschäftigungsverhältnis | Insgesamt | Bundesbereich | Landesbereich | kommunaler Bereich | Sozialversicherung ¹ |
|--|------------------|---------------|----------------|--------------------|---------------------------------|
| Insgesamt | | | | | |
| Teilzeitbeschäftigte ohne Altersteilzeitbeschäftigte | | | | | |
| Beamte/Beamtinnen und Richter/-innen ² | 423 145 | 25 715 | 347 025 | 40 230 | 10 175 |
| Berufs- und Zeitsoldaten/-soldatinnen | 2 500 | 2 500 | X | X | X |
| Arbeitnehmer ³ | 1 255 790 | 29 795 | 491 260 | 609 415 | 125 320 |
| Insgesamt | 1 681 430 | 58 010 | 838 290 | 649 640 | 135 495 |
| Altersteilzeitbeschäftigte | | | | | |
| Beamte/Beamtinnen und Richter/-innen ² | 14 865 | 1 445 | 9 360 | 3 610 | 450 |
| Berufs- und Zeitsoldaten/-soldatinnen | X | X | X | X | X |
| Arbeitnehmer ³ | 27 880 | 1 630 | 2 930 | 20 085 | 3 235 |
| Insgesamt | 42 745 | 3 075 | 12 290 | 23 695 | 3 685 |
| Altersteilzeitbeschäftigte im Blockmodell - Arbeitsphase | | | | | |
| Beamte/Beamtinnen und Richter/-innen ² | 7 015 | 855 | 4 310 | 1 680 | 175 |
| Berufs- und Zeitsoldaten/-soldatinnen | X | X | X | X | X |
| Arbeitnehmer ³ | 14 895 | 965 | 1 405 | 11 210 | 1 315 |
| Zusammen | 21 910 | 1 820 | 5 715 | 12 890 | 1 485 |
| Altersteilzeitbeschäftigte im Teilzeitmodell | | | | | |
| Beamte/Beamtinnen und Richter/-innen ² | 1 750 | 60 | 1 390 | 270 | 30 |
| Berufs- und Zeitsoldaten/-soldatinnen | X | X | X | X | X |
| Arbeitnehmer ³ | 1 265 | 75 | 185 | 850 | 155 |
| Zusammen | 3 010 | 135 | 1 570 | 1 120 | 185 |
| Altersteilzeitbeschäftigte im Blockmodell - Freistellungsphase | | | | | |
| Beamte/Beamtinnen und Richter/-innen ² | 6 100 | 535 | 3 665 | 1 655 | 245 |
| Berufs- und Zeitsoldaten/-soldatinnen | X | X | X | X | X |
| Arbeitnehmer ³ | 11 725 | 590 | 1 340 | 8 030 | 1 765 |
| Zusammen | 17 825 | 1 125 | 5 000 | 9 685 | 2 015 |

¹ Einschl. Bundesagentur für Arbeit.

² Ohne 37 200 Beamte/Beamtinnen der Postnachfolgeunternehmen. Diese

Bediensteten werden aufgrund der Privatisierung nicht mehr zum öffentlichen Dienst gezählt

³ Einschl. Dienstordnungsangestellte in der Sozialversicherung.

Die Geheimhaltung wurde durch 5er-Rundung der Zahlen berücksichtigt, dabei kann es zu Rundungsdifferenzen in den Summen kommen.

2 Personal des öffentlichen Dienstes

2.1 Beschäftigte am 30.06.2021 nach Beschäftigungsverhältnis und Beschäftigungsbereichen

| Beschäftigungsverhältnis | Insgesamt | Bundesbereich | Landesbereich | kommunaler Bereich | Sozialversicherung ¹ |
|---|------------------|----------------|------------------|--------------------|---------------------------------|
| darunter Frauen | | | | | |
| Beschäftigte | | | | | |
| Bezieherinnen von Amtsgehalt | 110 | 35 | 80 | - | - |
| Beamtinnen und Richterinnen ² | 916 945 | 64 410 | 749 500 | 86 815 | 16 215 |
| Berufs- und Zeitsoldatinnen | 19 755 | 19 755 | X | X | X |
| Arbeitnehmer ³ | 2 014 175 | 75 050 | 743 150 | 948 270 | 247 710 |
| Insgesamt | 2 950 985 | 159 250 | 1 492 730 | 1 035 085 | 263 925 |
| Vollzeitbeschäftigte | | | | | |
| Bezieherinnen von Amtsgehalt | 110 | 35 | 80 | - | - |
| Beamtinnen und Richterinnen ² | 537 570 | 43 980 | 436 665 | 49 755 | 7 165 |
| Berufs- und Zeitsoldatinnen | 17 740 | 17 740 | X | X | X |
| Arbeitnehmer ³ | 947 595 | 49 810 | 374 220 | 393 015 | 130 550 |
| Zusammen | 1 503 010 | 111 560 | 810 960 | 442 770 | 137 715 |
| Teilzeitbeschäftigte | | | | | |
| Bezieherinnen von Amtsgehalt | - | - | - | - | - |
| Beamtinnen und Richterinnen ² | 379 375 | 20 430 | 312 835 | 37 060 | 9 050 |
| Berufs- und Zeitsoldatinnen | 2 020 | 2 020 | X | X | X |
| Arbeitnehmer ³ | 1 066 580 | 25 240 | 368 930 | 555 250 | 117 160 |
| Zusammen | 1 447 975 | 47 690 | 681 765 | 592 315 | 126 205 |
| Vollzeitäquivalent | | | | | |
| Bezieherinnen von Amtsgehalt | 110 | 35 | 80 | - | - |
| Beamtinnen und Richterinnen ² | 789 845 | 58 625 | 643 530 | 74 115 | 13 575 |
| Berufs- und Zeitsoldatinnen | 19 255 | 19 255 | X | X | X |
| Arbeitnehmer ³ | 1 625 545 | 66 435 | 603 045 | 744 495 | 211 570 |
| Insgesamt | 2 434 755 | 144 350 | 1 246 655 | 818 605 | 225 145 |
| <u>Nachrichtlich:</u> | | | | | |
| <u>Ohne Bezüge Beurlaubte</u> | | | | | |
| Beamtinnen, Richterinnen, Berufs- und Zeitsoldatinnen | 73 970 | 5 085 | 62 675 | 4 810 | 1 395 |
| Arbeitnehmer ³ | 94 265 | 3 925 | 29 515 | 47 320 | 13 500 |
| Insgesamt | 168 230 | 9 010 | 92 190 | 52 130 | 14 900 |
| Geringfügig Beschäftigte | | | | | |
| Insgesamt | 119 355 | 270 | 63 360 | 55 200 | 520 |

1 Einschl. Bundesagentur für Arbeit.

2 Ohne 12 800 Beamtinnen der Postnachfolgeunternehmen. Diese

Bediensteten werden aufgrund der Privatisierung nicht mehr zum öffentlichen Dienst gezählt

3 Einschl. Dienstordnungsangestellte in der Sozialversicherung.

Die Geheimhaltung wurde durch 5er-Rundung der Zahlen berücksichtigt, dabei kann es zu Rundungsdifferenzen in den Summen kommen.

2 Personal des öffentlichen Dienstes

2.1 Beschäftigte am 30.06.2021 nach Beschäftigungsverhältnis und Beschäftigungsbereichen

| Beschäftigungsverhältnis | Insgesamt | Bundesbereich | Landesbereich | kommunaler Bereich | Sozialversicherung ¹ |
|--|------------------|---------------|----------------|--------------------|---------------------------------|
| darunter Frauen | | | | | |
| Teilzeitbeschäftigte ohne Altersteilzeitbeschäftigte | | | | | |
| Beamtinnen und Richterinnen ² | 371 660 | 19 980 | 307 450 | 35 400 | 8 825 |
| Berufs- und Zeitsoldatinnen | 2 020 | 2 020 | X | X | X |
| Arbeitnehmer ³ | 1 048 565 | 24 385 | 367 455 | 541 765 | 114 965 |
| Insgesamt | 1 422 245 | 46 385 | 674 905 | 577 165 | 123 790 |
| Altersteilzeitbeschäftigte | | | | | |
| Beamtinnen und Richterinnen ² | 7 720 | 450 | 5 385 | 1 660 | 225 |
| Berufs- und Zeitsoldatinnen | X | X | X | X | X |
| Arbeitnehmer ³ | 18 015 | 855 | 1 475 | 13 490 | 2 195 |
| Insgesamt | 25 730 | 1 305 | 6 860 | 15 150 | 2 415 |
| Altersteilzeitbeschäftigte im Blockmodell - Arbeitsphase | | | | | |
| Beamtinnen und Richterinnen ² | 3 685 | 265 | 2 555 | 770 | 95 |
| Berufs- und Zeitsoldatinnen | X | X | X | X | X |
| Arbeitnehmer ³ | 9 445 | 495 | 595 | 7 470 | 885 |
| Zusammen | 13 125 | 755 | 3 150 | 8 240 | 980 |
| Altersteilzeitbeschäftigte im Teilzeitmodell | | | | | |
| Beamtinnen und Richterinnen ² | 750 | 15 | 615 | 105 | 10 |
| Berufs- und Zeitsoldatinnen | X | X | X | X | X |
| Arbeitnehmer ³ | 730 | 35 | 120 | 490 | 85 |
| Zusammen | 1 475 | 50 | 735 | 595 | 95 |
| Altersteilzeitbeschäftigte im Blockmodell - Freistellungsphase | | | | | |
| Beamtinnen und Richterinnen ² | 3 285 | 170 | 2 215 | 785 | 115 |
| Berufs- und Zeitsoldatinnen | X | X | X | X | X |
| Arbeitnehmer ³ | 7 845 | 325 | 765 | 5 530 | 1 225 |
| Zusammen | 11 130 | 495 | 2 980 | 6 310 | 1 340 |

¹ Einschl. Bundesagentur für Arbeit.

² Ohne 12 800 Beamtinnen der Postnachfolgeunternehmen. Diese

Bediensteten werden aufgrund der Privatisierung nicht mehr zum öffentlichen Dienst gezählt

³ Einschl. Dienstordnungsangestellte in der Sozialversicherung.

Die Geheimhaltung wurde durch 5er-Rundung der Zahlen berücksichtigt, dabei kann es zu Rundungsdifferenzen in den Summen kommen.

Revidierte Ergebnisse

2 Personal des öffentlichen Dienstes

2.2.1 Beschäftigte am 30.06.2021 nach Einstufungen und Beschäftigungsbereichen

| Einstufungen | Insgesamt | | | | | darunter Frauen | | | | |
|--|------------------|----------------|------------------|--------------------|---------------------------------|------------------|----------------|------------------|--------------------|---------------------------------|
| | insgesamt | Bundesbereich | Landesbereich | kommunaler Bereich | Sozialversicherung ¹ | zusammen | Bundesbereich | Landesbereich | kommunaler Bereich | Sozialversicherung ¹ |
| Beamte/Beamtinnen, Richter/-innen, Berufs- und Zeitsoldaten/-soldatinnen | | | | | | | | | | |
| Besoldungsordnung B | 12 395 | 3 635 | 4 620 | 4 050 | 90 | 3 090 | 955 | 1 430 | 675 | 25 |
| Besoldungsordnung R | 31 140 | 570 | 30 570 | X | X | 16 070 | 200 | 15 870 | X | X |
| Besoldungsordnung C, W | 38 975 | 410 | 38 540 | X | 25 | 9 930 | 100 | 9 830 | X | 5 |
| A16 | 17 160 | 3 240 | 10 705 | 3 035 | 180 | 5 045 | 715 | 3 640 | 625 | 65 |
| A15 | 67 355 | 14 390 | 46 855 | 5 560 | 545 | 26 185 | 4 235 | 19 980 | 1 730 | 240 |
| A14 | 132 025 | 14 955 | 106 820 | 9 500 | 745 | 67 580 | 4 335 | 58 625 | 4 225 | 395 |
| A13 | 375 320 | 20 990 | 334 710 | 17 100 | 2 525 | 237 405 | 7 155 | 222 405 | 6 795 | 1 045 |
| A12 | 266 355 | 20 005 | 223 755 | 19 945 | 2 650 | 187 130 | 5 995 | 170 810 | 9 135 | 1 190 |
| A11 | 165 005 | 25 995 | 100 955 | 28 285 | 9 765 | 72 735 | 7 210 | 42 935 | 16 475 | 6 110 |
| A10 | 118 725 | 13 785 | 76 890 | 21 055 | 6 995 | 55 635 | 3 575 | 33 600 | 13 405 | 5 050 |
| A9 | 238 860 | 68 085 | 135 930 | 33 615 | 1 230 | 87 605 | 12 850 | 59 560 | 14 350 | 845 |
| A8 | 123 080 | 54 135 | 49 270 | 19 170 | 505 | 43 610 | 13 140 | 22 360 | 7 735 | 375 |
| A7 | 92 135 | 47 720 | 32 520 | 11 515 | 375 | 26 555 | 9 695 | 13 520 | 3 040 | 300 |
| A6 | 30 205 | 13 800 | 13 320 | 3 065 | 15 | 11 580 | 2 925 | 6 735 | 1 915 | 5 |
| A5 | 37 240 | 34 395 | 2 820 | 25 | 0 | 3 885 | 3 150 | 735 | 5 | 0 |
| A4 | 12 645 | 11 880 | 755 | 10 | 0 | 2 005 | 1 765 | 240 | 0 | 0 |
| A3, A2 | 1 370 | 1 235 | 130 | 10 | 0 | 245 | 185 | 60 | 0 | 0 |
| in Ausbildung | 146 135 | 16 885 | 115 870 | 12 575 | 800 | 80 525 | 6 015 | 67 245 | 6 710 | 555 |
| Beamte/Beamtinnen, Richter/-innen, Berufs- und Zeitsoldaten/-soldatinnen zusammen | 1 906 115 | 366 110 | 1 325 045 | 188 510 | 26 445 | 936 815 | 84 200 | 749 580 | 86 815 | 16 215 |
| Arbeitnehmer | | | | | | | | | | |
| Außertariflich, E15Ü | 25 590 | 510 | 16 280 | 6 475 | 2 325 | 8 210 | 160 | 5 320 | 2 025 | 705 |
| E15 | 34 895 | 1 125 | 19 800 | 8 705 | 5 265 | 17 550 | 490 | 9 925 | 4 640 | 2 495 |
| E14 | 80 065 | 5 465 | 51 995 | 18 840 | 3 765 | 42 595 | 2 655 | 27 455 | 10 600 | 1 885 |
| E13 | 282 810 | 9 295 | 250 235 | 17 515 | 5 770 | 152 075 | 4 585 | 135 075 | 9 350 | 3 065 |
| E12 | 80 980 | 6 220 | 38 980 | 27 565 | 8 215 | 35 905 | 2 345 | 18 215 | 11 355 | 3 990 |
| E11 | 175 145 | 9 075 | 79 725 | 59 235 | 27 110 | 95 050 | 4 000 | 45 155 | 29 930 | 15 965 |
| E10 | 147 305 | 4 770 | 63 305 | 64 810 | 14 420 | 88 105 | 2 355 | 38 515 | 38 335 | 8 905 |
| E9c | 132 490 | 4 060 | 3 980 | 58 995 | 65 455 | 93 455 | 2 710 | 2 545 | 42 350 | 45 850 |
| E9b | 194 560 | 5 660 | 68 130 | 105 345 | 15 430 | 132 580 | 2 785 | 47 875 | 70 550 | 11 375 |
| E9a | 223 190 | 12 525 | 72 375 | 102 975 | 35 320 | 157 065 | 6 920 | 50 830 | 69 950 | 29 370 |
| E8 | 390 225 | 11 170 | 91 150 | 253 260 | 34 640 | 312 820 | 4 930 | 67 400 | 211 840 | 28 650 |
| E7 | 86 325 | 9 180 | 17 850 | 56 040 | 3 250 | 42 225 | 3 470 | 5 435 | 30 855 | 2 465 |
| E6 | 338 600 | 24 565 | 108 835 | 152 240 | 52 960 | 221 125 | 13 915 | 83 865 | 81 125 | 42 220 |
| E5 | 288 080 | 18 710 | 87 100 | 170 255 | 12 015 | 150 440 | 8 125 | 50 535 | 82 565 | 9 210 |
| E4 | 88 610 | 5 240 | 18 300 | 64 305 | 765 | 41 910 | 1 680 | 6 610 | 33 125 | 490 |
| E3 | 92 715 | 13 320 | 27 485 | 46 240 | 5 670 | 48 420 | 6 980 | 14 865 | 22 940 | 3 635 |
| E2, E2Ü | 94 805 | 640 | 13 560 | 77 755 | 2 855 | 82 690 | 545 | 10 790 | 68 780 | 2 570 |
| E1 | 27 105 | 10 | 1 135 | 25 470 | 485 | 23 735 | 10 | 825 | 22 470 | 430 |
| Beschäftigte in der Pflege ² | 150 765 | 880 | 82 935 | 65 285 | 1 660 | 119 765 | 740 | 64 940 | 52 550 | 1 535 |
| Sonstige ³ | 128 920 | 6 520 | 52 975 | 31 455 | 37 975 | 67 505 | 3 290 | 25 885 | 15 005 | 23 330 |
| in Ausbildung | 126 290 | 6 350 | 50 295 | 56 300 | 13 345 | 80 945 | 2 365 | 31 085 | 37 925 | 9 570 |
| Arbeitnehmer zusammen | 3 189 465 | 155 285 | 1 216 420 | 1 469 060 | 348 700 | 2 014 175 | 75 050 | 743 150 | 948 270 | 247 710 |
| Insgesamt | 5 095 580 | 521 395 | 2 541 470 | 1 657 570 | 375 145 | 2 950 985 | 159 250 | 1 492 730 | 1 035 085 | 263 925 |
| dar. in Ausbildung | 272 420 | 23 235 | 166 165 | 68 875 | 14 150 | 161 470 | 8 380 | 98 325 | 44 635 | 10 125 |

1 Einschl. Bundesagentur für Arbeit.

2 Beschäftigte in der Pflege bzw. im Pflegedienst, die nach den Entgeltgruppen der P-Tabelle (TVöD) oder der KR-Tabelle (TV-L) eingruppiert sind oder für Zwecke dieser Statistik diesen zugeordnet wurden.

3 Beinhaltet alle Tarifverträge, die nicht dem TVöD/TV-L zugeordnet wurden und einzelvertragliche Beschäftigungsverhältnisse sowie Dienstordnungsangestellte in der Sozialversicherung.

Revidierte Ergebnisse bei den Beschäftigten in der Pflege.

Die Geheimhaltung wurde durch 5er-Rundung der Zahlen berücksichtigt, dabei kann es zu Rundungsdifferenzen in den Summen kommen.

Revidierte Ergebnisse

2 Personal des öffentlichen Dienstes

2.2.2 Vollzeitbeschäftigte am 30.06.2021 nach Einstufungen und Beschäftigungsbereichen

| Einstufungen | Insgesamt | | | | | darunter Frauen | | | | |
|--|------------------|----------------|------------------|--------------------|---------------------------------|------------------|----------------|----------------|--------------------|---------------------------------|
| | insgesamt | Bundesbereich | Landesbereich | kommunaler Bereich | Sozialversicherung ¹ | zusammen | Bundesbereich | Landesbereich | kommunaler Bereich | Sozialversicherung ¹ |
| Beamte/Beamtinnen, Richter/-innen, Berufs- und Zeitsoldaten/-soldatinnen | | | | | | | | | | |
| Besoldungsordnung B | 11 795 | 3 360 | 4 350 | 4 000 | 85 | 2 790 | 820 | 1 285 | 660 | 25 |
| Besoldungsordnung R | 25 400 | 555 | 24 845 | X | X | 10 885 | 185 | 10 700 | X | X |
| Besoldungsordnung C, W | 38 035 | 395 | 37 620 | X | 25 | 9 465 | 85 | 9 375 | X | 5 |
| A16 | 15 765 | 2 960 | 9 800 | 2 840 | 160 | 4 225 | 540 | 3 085 | 540 | 55 |
| A15 | 55 835 | 12 100 | 38 625 | 4 695 | 415 | 17 950 | 2 555 | 14 040 | 1 200 | 150 |
| A14 | 91 535 | 12 720 | 71 525 | 6 805 | 490 | 34 965 | 2 610 | 29 975 | 2 170 | 205 |
| A13 | 247 380 | 17 625 | 214 470 | 13 475 | 1 805 | 127 240 | 4 815 | 117 555 | 4 290 | 580 |
| A12 | 155 135 | 16 575 | 122 035 | 14 610 | 1 915 | 83 805 | 3 370 | 74 790 | 4 995 | 650 |
| A11 | 119 720 | 22 000 | 74 505 | 17 745 | 5 465 | 33 950 | 3 980 | 20 400 | 7 150 | 2 420 |
| A10 | 90 295 | 12 665 | 61 070 | 13 305 | 3 255 | 30 690 | 2 710 | 20 060 | 6 260 | 1 660 |
| A9 | 203 555 | 63 020 | 111 955 | 27 630 | 950 | 58 465 | 9 495 | 39 130 | 9 250 | 590 |
| A8 | 102 605 | 48 965 | 39 020 | 14 355 | 270 | 25 470 | 8 805 | 13 195 | 3 310 | 160 |
| A7 | 84 910 | 46 145 | 28 630 | 9 960 | 175 | 20 265 | 8 390 | 10 130 | 1 635 | 115 |
| A6 | 28 125 | 13 455 | 11 910 | 2 745 | 10 | 10 110 | 2 630 | 5 825 | 1 650 | 5 |
| A5 | 36 495 | 33 955 | 2 515 | 25 | 0 | 3 350 | 2 825 | 520 | 0 | 0 |
| A4 | 12 560 | 11 850 | 695 | 10 | 0 | 1 930 | 1 735 | 195 | 0 | 0 |
| A3, A2 | 1 335 | 1 230 | 95 | 10 | 0 | 210 | 185 | 25 | 0 | 0 |
| in Ausbildung | 145 130 | 16 880 | 114 985 | 12 465 | 800 | 79 660 | 6 015 | 66 450 | 6 640 | 555 |
| Beamte/Beamtinnen, Richter/-innen, Berufs- und Zeitsoldaten/-soldatinnen zusammen | 1 465 605 | 336 450 | 968 660 | 144 675 | 15 825 | 555 420 | 61 755 | 436 745 | 49 755 | 7 165 |
| Arbeitnehmer | | | | | | | | | | |
| Außertariflich, E15Ü | 20 085 | 455 | 12 705 | 4 880 | 2 050 | 5 410 | 125 | 3 540 | 1 195 | 545 |
| E15 | 23 910 | 910 | 13 860 | 5 365 | 3 770 | 9 570 | 345 | 5 670 | 2 185 | 1 370 |
| E14 | 59 700 | 4 100 | 39 805 | 13 050 | 2 750 | 27 210 | 1 660 | 18 510 | 5 980 | 1 060 |
| E13 | 153 620 | 6 550 | 131 910 | 11 135 | 4 025 | 71 220 | 2 765 | 62 225 | 4 555 | 1 670 |
| E12 | 57 490 | 4 855 | 25 150 | 21 220 | 6 270 | 19 910 | 1 450 | 9 055 | 6 995 | 2 410 |
| E11 | 119 245 | 7 165 | 51 095 | 42 610 | 18 380 | 51 765 | 2 600 | 23 710 | 17 000 | 8 455 |
| E10 | 96 330 | 3 730 | 37 895 | 44 880 | 9 825 | 47 560 | 1 555 | 19 460 | 21 715 | 4 830 |
| E9c | 85 290 | 2 930 | 2 455 | 38 430 | 41 480 | 51 195 | 1 705 | 1 285 | 23 795 | 24 415 |
| E9b | 112 370 | 4 515 | 41 380 | 57 170 | 9 300 | 63 750 | 1 850 | 25 130 | 31 090 | 5 680 |
| E9a | 140 705 | 9 875 | 45 100 | 65 850 | 19 875 | 82 430 | 4 630 | 26 750 | 36 495 | 14 555 |
| E8 | 195 330 | 9 305 | 54 280 | 114 915 | 16 835 | 131 025 | 3 380 | 34 175 | 81 715 | 11 755 |
| E7 | 62 070 | 7 740 | 14 085 | 38 250 | 2 000 | 21 380 | 2 320 | 2 915 | 14 855 | 1 290 |
| E6 | 212 550 | 18 970 | 63 925 | 96 995 | 32 660 | 106 115 | 9 010 | 42 405 | 31 585 | 23 125 |
| E5 | 182 065 | 15 330 | 52 465 | 107 315 | 6 960 | 59 705 | 5 235 | 21 575 | 28 335 | 4 570 |
| E4 | 56 570 | 4 655 | 13 670 | 37 720 | 520 | 15 475 | 1 210 | 3 345 | 10 645 | 270 |
| E3 | 54 475 | 10 330 | 16 690 | 23 825 | 3 625 | 18 095 | 4 570 | 6 740 | 4 945 | 1 845 |
| E2, E2Ü | 14 185 | 270 | 4 090 | 8 965 | 855 | 7 455 | 200 | 2 475 | 4 115 | 665 |
| E1 | 2 365 | 0 | 250 | 1 995 | 120 | 1 015 | 0 | 75 | 865 | 80 |
| Beschäftigte in der Pflege ² | 75 245 | 575 | 43 485 | 30 510 | 675 | 53 000 | 455 | 30 895 | 21 075 | 575 |
| Sonstige ³ | 58 050 | 5 285 | 8 230 | 19 670 | 24 865 | 25 215 | 2 410 | 3 705 | 7 255 | 11 850 |
| in Ausbildung | 124 140 | 6 320 | 49 700 | 54 815 | 13 305 | 79 090 | 2 335 | 30 595 | 36 625 | 9 535 |
| Arbeitnehmer zusammen | 1 905 795 | 123 860 | 722 230 | 839 560 | 220 140 | 947 595 | 49 810 | 374 220 | 393 015 | 130 550 |
| Insgesamt | 3 371 400 | 460 310 | 1 690 890 | 984 235 | 235 965 | 1 503 010 | 111 560 | 810 960 | 442 770 | 137 715 |
| dar. in Ausbildung | 269 275 | 23 200 | 164 685 | 67 280 | 14 110 | 158 750 | 8 350 | 97 045 | 43 265 | 10 090 |

1 Einschl. Bundesagentur für Arbeit.

2 Beschäftigte in der Pflege bzw. im Pflegedienst, die nach den Entgeltgruppen der P-Tabelle (TVöD) oder der KR-Tabelle (TV-L) eingruppiert sind oder für Zwecke dieser Statistik diesen zugeordnet wurden.

3 Beinhaltet alle Tarifverträge, die nicht dem TVöD/TV-L zugeordnet wurden und einzelvertragliche Beschäftigungsverhältnisse sowie Dienstordnungsangestellte in der Sozialversicherung.

Revidierte Ergebnisse bei den Beschäftigten in der Pflege.

Die Geheimhaltung wurde durch 5er-Rundung der Zahlen berücksichtigt, dabei kann es zu Rundungsdifferenzen in den Summen kommen.

Revidierte Ergebnisse

2 Personal des öffentlichen Dienstes

2.2.3 Teilzeitbeschäftigte am 30.06.2021 nach Einstufungen und Beschäftigungsbereichen

| Einstufungen | Insgesamt | | | | | darunter Frauen | | | | |
|--|------------------|---------------|----------------|--------------------|---------------------------------|------------------|---------------|----------------|--------------------|---------------------------------|
| | insgesamt | Bundesbereich | Landesbereich | kommunaler Bereich | Sozialversicherung ¹ | zusammen | Bundesbereich | Landesbereich | kommunaler Bereich | Sozialversicherung ¹ |
| Beamte/Beamtinnen, Richter/-innen, Berufs- und Zeitsoldaten/-soldatinnen | | | | | | | | | | |
| Besoldungsordnung B | 595 | 275 | 270 | 45 | 5 | 300 | 140 | 145 | 15 | 0 |
| Besoldungsordnung R | 5 745 | 20 | 5 725 | X | X | 5 185 | 10 | 5 175 | X | X |
| Besoldungsordnung C, W | 940 | 15 | 925 | X | 0 | 465 | 10 | 455 | X | 0 |
| A16 | 1 395 | 280 | 905 | 190 | 20 | 820 | 175 | 550 | 85 | 10 |
| A15 | 11 520 | 2 290 | 8 230 | 865 | 130 | 8 235 | 1 680 | 5 940 | 530 | 90 |
| A14 | 40 485 | 2 240 | 35 295 | 2 695 | 255 | 32 615 | 1 725 | 28 645 | 2 050 | 195 |
| A13 | 127 940 | 3 360 | 120 240 | 3 620 | 720 | 110 165 | 2 345 | 104 850 | 2 505 | 465 |
| A12 | 111 215 | 3 430 | 101 720 | 5 335 | 735 | 103 330 | 2 625 | 96 020 | 4 140 | 545 |
| A11 | 45 285 | 4 000 | 26 450 | 10 540 | 4 300 | 38 785 | 3 230 | 22 535 | 9 325 | 3 695 |
| A10 | 28 430 | 1 120 | 15 820 | 7 750 | 3 740 | 24 940 | 865 | 13 540 | 7 145 | 3 390 |
| A9 | 35 310 | 5 065 | 23 975 | 5 985 | 280 | 29 140 | 3 355 | 20 435 | 5 095 | 255 |
| A8 | 20 475 | 5 170 | 10 250 | 4 815 | 235 | 18 145 | 4 335 | 9 165 | 4 425 | 220 |
| A7 | 7 225 | 1 575 | 3 890 | 1 555 | 200 | 6 290 | 1 305 | 3 390 | 1 405 | 185 |
| A6 | 2 080 | 345 | 1 410 | 320 | 5 | 1 470 | 295 | 905 | 260 | 5 |
| A5 | 745 | 440 | 305 | 0 | 0 | 535 | 320 | 210 | 0 | 0 |
| A4 | 90 | 30 | 55 | 0 | 0 | 75 | 30 | 45 | 0 | 0 |
| A3, A2 | 35 | 0 | 35 | 0 | 0 | 35 | 0 | 35 | 0 | 0 |
| in Ausbildung | 1 000 | 5 | 885 | 110 | 0 | 865 | 0 | 795 | 70 | 0 |
| Beamte/Beamtinnen, Richter/-innen, Berufs- und Zeitsoldaten/-soldatinnen zusammen | 440 505 | 29 660 | 356 385 | 43 835 | 10 625 | 381 395 | 22 450 | 312 835 | 37 060 | 9 050 |
| Arbeitnehmer | | | | | | | | | | |
| Außertariflich, E15Ü | 5 505 | 55 | 3 575 | 1 595 | 275 | 2 800 | 35 | 1 780 | 830 | 155 |
| E15 | 10 985 | 215 | 5 940 | 3 340 | 1 490 | 7 980 | 145 | 4 255 | 2 455 | 1 125 |
| E14 | 20 365 | 1 365 | 12 190 | 5 790 | 1 020 | 15 385 | 995 | 8 950 | 4 620 | 825 |
| E13 | 129 190 | 2 745 | 118 320 | 6 380 | 1 745 | 80 855 | 1 815 | 72 850 | 4 795 | 1 395 |
| E12 | 23 490 | 1 365 | 13 835 | 6 345 | 1 945 | 15 995 | 895 | 9 160 | 4 360 | 1 585 |
| E11 | 55 900 | 1 910 | 28 630 | 16 625 | 8 735 | 43 280 | 1 395 | 21 445 | 12 930 | 7 510 |
| E10 | 50 975 | 1 040 | 25 410 | 19 930 | 4 595 | 40 545 | 800 | 19 055 | 16 615 | 4 075 |
| E9c | 47 195 | 1 130 | 1 525 | 20 570 | 23 970 | 42 260 | 1 005 | 1 265 | 18 555 | 21 435 |
| E9b | 82 190 | 1 145 | 26 750 | 48 170 | 6 125 | 68 830 | 940 | 22 740 | 39 455 | 5 695 |
| E9a | 82 485 | 2 645 | 27 275 | 37 125 | 15 445 | 74 640 | 2 290 | 24 080 | 33 460 | 14 815 |
| E8 | 194 895 | 1 865 | 36 875 | 138 350 | 17 810 | 181 800 | 1 555 | 33 225 | 130 125 | 16 890 |
| E7 | 24 255 | 1 445 | 3 765 | 17 795 | 1 250 | 20 845 | 1 150 | 2 525 | 15 995 | 1 175 |
| E6 | 126 050 | 5 595 | 44 910 | 55 245 | 20 300 | 115 010 | 4 905 | 41 465 | 49 540 | 19 100 |
| E5 | 106 015 | 3 380 | 34 635 | 62 940 | 5 060 | 90 730 | 2 895 | 28 965 | 54 230 | 4 645 |
| E4 | 32 040 | 585 | 4 625 | 26 585 | 245 | 26 435 | 470 | 3 265 | 22 480 | 220 |
| E3 | 38 240 | 2 990 | 10 795 | 22 415 | 2 040 | 30 325 | 2 410 | 8 125 | 18 000 | 1 790 |
| E2, E2Ü | 80 620 | 365 | 9 470 | 68 785 | 2 000 | 75 230 | 345 | 8 315 | 64 665 | 1 905 |
| E1 | 24 740 | 10 | 885 | 23 480 | 365 | 22 720 | 10 | 750 | 21 610 | 350 |
| Beschäftigte in der Pflege ² | 75 515 | 305 | 39 450 | 34 775 | 985 | 66 765 | 285 | 34 050 | 31 475 | 960 |
| Sonstige ³ | 70 870 | 1 235 | 44 745 | 11 780 | 13 110 | 42 295 | 880 | 22 180 | 7 750 | 11 480 |
| in Ausbildung | 2 145 | 30 | 595 | 1 485 | 40 | 1 855 | 30 | 490 | 1 300 | 35 |
| Arbeitnehmer zusammen | 1 283 670 | 31 425 | 494 190 | 629 500 | 128 555 | 1 066 580 | 25 240 | 368 930 | 555 250 | 117 160 |
| Insgesamt | 1 724 180 | 61 085 | 850 575 | 673 335 | 139 180 | 1 447 975 | 47 690 | 681 765 | 592 315 | 126 205 |
| dar. in Ausbildung | 3 145 | 35 | 1 480 | 1 595 | 40 | 2 720 | 30 | 1 285 | 1 370 | 35 |

1 Einschl. Bundesagentur für Arbeit.

2 Beschäftigte in der Pflege bzw. im Pflegedienst, die nach den Entgeltgruppen der P-Tabelle (TVöD) oder der KR-Tabelle (TV-L) eingruppiert sind oder für Zwecke dieser Statistik diesen zugeordnet wurden.

3 Beinhaltet alle Tarifverträge, die nicht dem TVöD/TV-L zugeordnet wurden und einzelvertragliche Beschäftigungsverhältnisse sowie Dienstordnungsangestellte in der Sozialversicherung.

Revidierte Ergebnisse bei den Beschäftigten in der Pflege.

Die Geheimhaltung wurde durch 5er-Rundung der Zahlen berücksichtigt, dabei kann es zu Rundungsdifferenzen in den Summen kommen.

Revidierte Ergebnisse

2 Personal des öffentlichen Dienstes

2.2.4 Vollzeitäquivalent der Beschäftigten am 30.06.2021 nach Einstufungen und Beschäftigungsbereichen

| Einstufungen | Insgesamt | | | | | darunter Frauen | | | | |
|--|------------------|----------------|------------------|--------------------|---------------------------------|------------------|----------------|------------------|--------------------|---------------------------------|
| | insgesamt | Bundesbereich | Landesbereich | kommunaler Bereich | Sozialversicherung ¹ | zusammen | Bundesbereich | Landesbereich | kommunaler Bereich | Sozialversicherung ¹ |
| Beamte/Beamtinnen, Richter/-innen, Berufs- und Zeitsoldaten/-soldatinnen | | | | | | | | | | |
| Besoldungsordnung B | 12 200 | 3 545 | 4 540 | 4 030 | 85 | 3 005 | 915 | 1 390 | 670 | 25 |
| Besoldungsordnung R | 29 025 | 565 | 28 460 | X | X | 14 125 | 195 | 13 930 | X | X |
| Besoldungsordnung C, W | 38 605 | 405 | 38 180 | X | 25 | 9 760 | 95 | 9 660 | X | 5 |
| A16 | 16 755 | 3 170 | 10 450 | 2 965 | 175 | 4 825 | 670 | 3 490 | 600 | 60 |
| A15 | 64 205 | 13 770 | 44 630 | 5 290 | 510 | 23 920 | 3 770 | 18 350 | 1 580 | 220 |
| A14 | 119 595 | 14 330 | 95 980 | 8 610 | 670 | 57 130 | 3 820 | 49 440 | 3 530 | 340 |
| A13 | 333 510 | 20 120 | 295 095 | 15 950 | 2 345 | 200 115 | 6 550 | 186 650 | 5 995 | 925 |
| A12 | 228 560 | 19 100 | 188 675 | 18 320 | 2 465 | 151 290 | 5 270 | 137 105 | 7 855 | 1 055 |
| A11 | 150 775 | 24 840 | 92 640 | 24 700 | 8 595 | 60 060 | 6 235 | 35 540 | 13 220 | 5 060 |
| A10 | 109 410 | 13 475 | 71 770 | 18 290 | 5 870 | 47 160 | 3 325 | 29 040 | 10 805 | 3 995 |
| A9 | 227 855 | 66 820 | 128 225 | 31 670 | 1 140 | 78 190 | 11 995 | 52 760 | 12 670 | 765 |
| A8 | 116 590 | 52 670 | 46 005 | 17 470 | 440 | 37 725 | 11 870 | 19 380 | 6 155 | 315 |
| A7 | 89 855 | 47 280 | 31 305 | 10 945 | 325 | 24 520 | 9 320 | 12 440 | 2 510 | 250 |
| A6 | 29 630 | 13 710 | 12 945 | 2 965 | 15 | 11 170 | 2 845 | 6 490 | 1 830 | 5 |
| A5 | 37 065 | 34 305 | 2 735 | 25 | 0 | 3 750 | 3 075 | 670 | 5 | 0 |
| A4 | 12 630 | 11 875 | 740 | 10 | 0 | 1 985 | 1 755 | 230 | 0 | 0 |
| A3, A2 | 1 355 | 1 235 | 115 | 10 | 0 | 230 | 185 | 45 | 0 | 0 |
| in Ausbildung | 145 820 | 16 880 | 115 590 | 12 540 | 800 | 80 250 | 6 015 | 66 995 | 6 685 | 555 |
| Beamte/Beamtinnen, Richter/-innen, Berufs- und Zeitsoldaten/-soldatinnen zusammen | 1 763 435 | 358 090 | 1 208 080 | 173 800 | 23 465 | 809 210 | 77 915 | 643 610 | 74 115 | 13 575 |
| Arbeitnehmer | | | | | | | | | | |
| Außertariflich, E15Ü | 23 405 | 490 | 14 755 | 5 925 | 2 230 | 7 210 | 150 | 4 645 | 1 755 | 655 |
| E15 | 30 745 | 1 060 | 17 435 | 7 440 | 4 810 | 14 645 | 450 | 8 315 | 3 735 | 2 150 |
| E14 | 72 895 | 5 045 | 47 635 | 16 770 | 3 445 | 37 295 | 2 350 | 24 360 | 8 960 | 1 620 |
| E13 | 234 920 | 8 385 | 206 125 | 15 165 | 5 250 | 123 000 | 3 970 | 108 805 | 7 585 | 2 645 |
| E12 | 73 140 | 5 820 | 34 060 | 25 595 | 7 660 | 30 670 | 2 090 | 15 000 | 10 055 | 3 530 |
| E11 | 156 245 | 8 500 | 69 220 | 53 925 | 24 600 | 80 490 | 3 580 | 37 365 | 25 815 | 13 730 |
| E10 | 129 615 | 4 450 | 53 225 | 58 885 | 13 055 | 74 335 | 2 110 | 31 125 | 33 425 | 7 675 |
| E9c | 118 830 | 3 720 | 3 515 | 52 760 | 58 830 | 80 980 | 2 410 | 2 135 | 36 695 | 39 735 |
| E9b | 165 765 | 5 285 | 58 720 | 88 190 | 13 575 | 109 065 | 2 480 | 40 090 | 56 870 | 9 625 |
| E9a | 197 200 | 11 730 | 63 170 | 91 610 | 30 685 | 133 665 | 6 230 | 42 755 | 59 785 | 24 890 |
| E8 | 330 675 | 10 585 | 79 175 | 211 870 | 29 045 | 256 960 | 4 445 | 56 550 | 172 685 | 23 280 |
| E7 | 78 185 | 8 715 | 16 565 | 50 065 | 2 840 | 35 115 | 3 105 | 4 515 | 25 420 | 2 075 |
| E6 | 294 280 | 22 690 | 92 825 | 131 800 | 46 965 | 180 535 | 12 275 | 69 070 | 62 665 | 36 530 |
| E5 | 246 905 | 17 475 | 73 190 | 145 960 | 10 275 | 114 325 | 7 070 | 38 410 | 61 225 | 7 620 |
| E4 | 76 335 | 5 025 | 16 270 | 54 365 | 670 | 31 705 | 1 505 | 5 145 | 24 645 | 410 |
| E3 | 75 930 | 12 025 | 22 655 | 36 295 | 4 950 | 35 085 | 5 945 | 11 330 | 14 800 | 3 010 |
| E2, E2Ü | 56 090 | 480 | 9 230 | 44 370 | 2 010 | 46 535 | 395 | 7 075 | 37 295 | 1 765 |
| E1 | 14 715 | 5 | 725 | 13 655 | 330 | 12 220 | 5 | 470 | 11 470 | 275 |
| Beschäftigte in der Pflege ² | 123 450 | 765 | 68 670 | 52 705 | 1 315 | 95 425 | 635 | 52 680 | 40 915 | 1 195 |
| Sonstige ³ | 90 525 | 5 910 | 25 440 | 25 445 | 33 735 | 45 875 | 2 880 | 12 245 | 11 150 | 19 595 |
| in Ausbildung | 125 665 | 6 345 | 50 135 | 55 850 | 13 335 | 80 415 | 2 360 | 30 950 | 37 540 | 9 560 |
| Arbeitnehmer zusammen | 2 715 515 | 144 505 | 1 022 740 | 1 238 650 | 309 615 | 1 625 545 | 66 435 | 603 045 | 744 495 | 211 570 |
| Insgesamt | 4 478 945 | 502 595 | 2 230 820 | 1 412 445 | 333 080 | 2 434 755 | 144 350 | 1 246 655 | 818 605 | 225 145 |
| dar. in Ausbildung | 271 480 | 23 225 | 165 725 | 68 395 | 14 140 | 160 665 | 8 375 | 97 945 | 44 230 | 10 115 |

¹ Einschl. Bundesagentur für Arbeit.

² Beschäftigte in der Pflege bzw. im Pflegedienst, die nach den Entgeltgruppen der P-Tabelle (TVöD) oder der KR-Tabelle (TV-L) eingruppiert sind oder für Zwecke dieser Statistik diesen zugeordnet wurden.

³ Beinhaltet alle Tarifverträge, die nicht dem TVöD/TV-L zugeordnet wurden und einzelvertragliche Beschäftigungsverhältnisse sowie Dienstordnungsangestellte in der Sozialversicherung.

Revidierte Ergebnisse bei den Beschäftigten in der Pflege.

Die Geheimhaltung wurde durch 5er-Rundung der Zahlen berücksichtigt, dabei kann es zu Rundungsdifferenzen in den Summen kommen.

2 Personal des öffentlichen Dienstes

2.3.1 Beschäftigte am 30.06.2021 nach Alter und Beschäftigungsbereichen

| im Alter von ... Jahren | Insgesamt | | | | | darunter Frauen | | | | |
|--|------------------|----------------|------------------|--------------------|---------------------------------|------------------|----------------|------------------|--------------------|---------------------------------|
| | insgesamt | Bundesbereich | Landesbereich | kommunaler Bereich | Sozialversicherung ¹ | zusammen | Bundesbereich | Landesbereich | kommunaler Bereich | Sozialversicherung ¹ |
| Beschäftigte ohne Personal in Ausbildung | 4 823 160 | 498 160 | 2 375 305 | 1 588 695 | 360 995 | 2 789 520 | 150 870 | 1 394 400 | 990 450 | 253 800 |
| davon unter 25 | 199 435 | 42 475 | 79 345 | 65 445 | 12 170 | 112 470 | 10 435 | 46 625 | 46 125 | 9 285 |
| 25 | 70 510 | 10 400 | 34 250 | 21 415 | 4 440 | 40 685 | 2 745 | 19 400 | 15 215 | 3 330 |
| 26 | 77 395 | 10 855 | 39 380 | 22 630 | 4 525 | 44 560 | 2 790 | 22 600 | 15 740 | 3 430 |
| 27 | 87 045 | 11 320 | 46 265 | 24 460 | 5 005 | 49 900 | 2 915 | 26 585 | 16 735 | 3 665 |
| 28 | 94 035 | 11 805 | 51 260 | 25 885 | 5 085 | 54 000 | 3 025 | 30 040 | 17 155 | 3 780 |
| 29 | 98 670 | 12 175 | 54 565 | 26 815 | 5 110 | 56 105 | 3 220 | 31 740 | 17 430 | 3 720 |
| 30 | 110 190 | 13 865 | 60 675 | 29 785 | 5 865 | 62 245 | 3 745 | 35 295 | 18 965 | 4 235 |
| 31 | 112 710 | 15 305 | 60 870 | 30 480 | 6 050 | 62 115 | 3 880 | 34 985 | 18 920 | 4 330 |
| 32 | 111 810 | 15 220 | 59 560 | 30 780 | 6 250 | 61 160 | 3 795 | 34 065 | 18 900 | 4 400 |
| 33 | 110 740 | 14 755 | 57 760 | 31 645 | 6 585 | 60 900 | 3 720 | 33 280 | 19 225 | 4 675 |
| 34 | 108 555 | 13 700 | 56 810 | 31 335 | 6 710 | 60 615 | 3 730 | 33 195 | 18 995 | 4 690 |
| 35 | 106 310 | 12 170 | 56 370 | 30 840 | 6 930 | 60 345 | 3 455 | 33 255 | 18 865 | 4 770 |
| 36 | 104 790 | 11 555 | 55 430 | 30 745 | 7 060 | 60 225 | 3 385 | 33 010 | 18 805 | 5 025 |
| 37 | 105 545 | 10 430 | 56 685 | 31 070 | 7 360 | 61 495 | 3 235 | 33 915 | 19 090 | 5 255 |
| 38 | 110 000 | 10 380 | 58 870 | 32 850 | 7 895 | 64 930 | 3 375 | 35 635 | 20 250 | 5 670 |
| 39 | 110 630 | 10 085 | 58 635 | 33 770 | 8 140 | 65 860 | 3 430 | 35 585 | 20 970 | 5 875 |
| 40 | 109 770 | 10 000 | 56 630 | 34 715 | 8 425 | 65 200 | 3 425 | 34 205 | 21 540 | 6 030 |
| 41 | 107 645 | 9 865 | 54 405 | 34 845 | 8 525 | 63 985 | 3 420 | 32 665 | 21 905 | 6 000 |
| 42 | 103 955 | 9 670 | 51 950 | 33 955 | 8 380 | 61 960 | 3 290 | 31 320 | 21 395 | 5 960 |
| 43 | 105 895 | 9 835 | 52 975 | 34 120 | 8 965 | 63 100 | 3 330 | 32 130 | 21 390 | 6 250 |
| 44 | 106 305 | 9 445 | 53 960 | 33 900 | 8 995 | 63 925 | 3 065 | 33 125 | 21 435 | 6 300 |
| 45 | 104 125 | 9 030 | 53 205 | 32 700 | 9 195 | 63 065 | 2 880 | 33 010 | 20 680 | 6 495 |
| 46 | 103 890 | 8 635 | 53 340 | 32 670 | 9 250 | 63 285 | 2 810 | 33 015 | 20 925 | 6 535 |
| 47 | 103 925 | 8 770 | 52 765 | 33 650 | 8 740 | 63 105 | 2 920 | 32 600 | 21 480 | 6 110 |
| 48 | 106 880 | 9 230 | 53 180 | 35 435 | 9 030 | 64 675 | 3 100 | 32 570 | 22 550 | 6 455 |
| 49 | 121 520 | 10 490 | 59 395 | 40 675 | 10 960 | 73 275 | 3 470 | 36 245 | 25 735 | 7 820 |
| 50 | 127 905 | 11 310 | 61 795 | 43 465 | 11 330 | 76 865 | 3 755 | 37 660 | 27 415 | 8 040 |
| 51 | 132 985 | 11 865 | 62 950 | 46 595 | 11 575 | 79 110 | 3 975 | 37 940 | 28 960 | 8 235 |
| 52 | 142 180 | 12 740 | 66 420 | 50 505 | 12 515 | 84 125 | 4 520 | 39 645 | 31 130 | 8 835 |
| 53 | 147 815 | 13 485 | 67 925 | 53 445 | 12 965 | 86 445 | 4 695 | 39 865 | 32 785 | 9 100 |
| 54 | 148 260 | 13 395 | 66 870 | 54 810 | 13 180 | 86 275 | 4 530 | 38 850 | 33 625 | 9 265 |
| 55 | 148 950 | 12 920 | 67 035 | 55 640 | 13 355 | 86 565 | 4 485 | 38 430 | 34 300 | 9 350 |
| 56 | 148 815 | 12 815 | 67 240 | 55 745 | 13 015 | 85 420 | 4 505 | 37 945 | 34 060 | 8 915 |
| 57 | 150 880 | 13 140 | 68 880 | 56 215 | 12 645 | 86 195 | 4 645 | 38 555 | 34 230 | 8 760 |
| 58 | 148 990 | 12 885 | 68 305 | 55 915 | 11 885 | 84 665 | 4 465 | 38 055 | 33 850 | 8 295 |
| 59 | 146 015 | 12 545 | 67 940 | 54 145 | 11 385 | 82 070 | 4 070 | 37 540 | 32 505 | 7 955 |
| 60 | 138 715 | 12 110 | 64 545 | 51 345 | 10 715 | 78 740 | 3 800 | 36 540 | 31 100 | 7 300 |
| 61 | 127 600 | 10 910 | 58 840 | 48 160 | 9 690 | 72 950 | 3 350 | 34 205 | 28 885 | 6 510 |
| 62 | 118 265 | 10 105 | 54 160 | 45 050 | 8 950 | 68 480 | 2 985 | 32 325 | 27 220 | 5 945 |
| 63 | 96 040 | 8 320 | 44 610 | 36 285 | 6 825 | 53 880 | 2 330 | 25 935 | 21 200 | 4 410 |
| 64 und älter | 107 465 | 8 160 | 59 245 | 34 750 | 5 310 | 54 540 | 2 165 | 30 815 | 18 750 | 2 810 |
| Personal in Ausbildung | 272 420 | 23 235 | 166 165 | 68 875 | 14 150 | 161 470 | 8 380 | 98 325 | 44 635 | 10 125 |
| Insgesamt | 5 095 580 | 521 395 | 2 541 470 | 1 657 570 | 375 145 | 2 950 985 | 159 250 | 1 492 730 | 1 035 085 | 263 925 |
| nachrichtlich: | | | | | | | | | | |
| Durchschnittsalter ohne Berufs- und Zeitsoldaten | 43,9 | 41,4 | 43,3 | 45,1 | 45,3 | 43,8 | 42,3 | 43,2 | 44,7 | 45,0 |
| | 44,2 | 45,1 | 43,3 | 45,1 | 45,3 | 43,9 | 44,0 | 43,2 | 44,7 | 45,0 |

¹ Einschl. Bundesagentur für Arbeit.

Die Geheimhaltung wurde durch 5er-Rundung der Zahlen berücksichtigt, dabei kann es zu Rundungsdifferenzen in den Summen kommen.

2 Personal des öffentlichen Dienstes

2.3.2 Beamte/Beamtinnen, Richter/-innen, Berufs- und Zeitsoldaten/-soldatinnen am 30.06.2021 nach Alter und Beschäftigungsbereichen

| im Alter von ... Jahren | Insgesamt | | | | | darunter Frauen | | | | |
|--|------------------|----------------|------------------|--------------------|---------------------------------|-----------------|---------------|----------------|--------------------|---------------------------------|
| | insgesamt | Bundesbereich | Landesbereich | kommunaler Bereich | Sozialversicherung ¹ | zusammen | Bundesbereich | Landesbereich | kommunaler Bereich | Sozialversicherung ¹ |
| Beschäftigte ohne Personal in Ausbildung | 1 759 980 | 349 230 | 1 209 175 | 175 935 | 25 645 | 856 290 | 78 185 | 682 335 | 80 105 | 15 660 |
| davon unter 25 | 69 310 | 36 370 | 26 930 | 5 720 | 295 | 25 595 | 7 540 | 14 205 | 3 640 | 210 |
| 25 | 20 915 | 8 550 | 9 930 | 2 315 | 125 | 8 435 | 1 760 | 5 170 | 1 415 | 95 |
| 26 | 22 845 | 8 725 | 11 545 | 2 460 | 115 | 9 675 | 1 685 | 6 555 | 1 340 | 90 |
| 27 | 27 300 | 9 010 | 15 395 | 2 755 | 135 | 12 515 | 1 750 | 9 180 | 1 490 | 95 |
| 28 | 31 190 | 9 300 | 18 870 | 2 905 | 110 | 15 260 | 1 760 | 11 950 | 1 475 | 75 |
| 29 | 34 415 | 9 515 | 21 855 | 2 915 | 130 | 17 390 | 1 865 | 13 980 | 1 460 | 85 |
| 30 | 40 620 | 10 815 | 26 445 | 3 230 | 125 | 20 510 | 2 130 | 16 735 | 1 565 | 85 |
| 31 | 43 370 | 12 080 | 27 815 | 3 365 | 110 | 21 020 | 2 280 | 17 220 | 1 440 | 75 |
| 32 | 43 815 | 12 065 | 28 485 | 3 175 | 90 | 20 890 | 2 230 | 17 230 | 1 375 | 60 |
| 33 | 43 545 | 11 515 | 28 630 | 3 295 | 105 | 20 805 | 2 180 | 17 230 | 1 330 | 65 |
| 34 | 43 405 | 10 705 | 29 105 | 3 480 | 110 | 21 250 | 2 240 | 17 610 | 1 335 | 65 |
| 35 | 42 770 | 9 230 | 30 110 | 3 315 | 115 | 21 765 | 2 005 | 18 320 | 1 365 | 70 |
| 36 | 42 835 | 8 595 | 30 780 | 3 345 | 115 | 22 195 | 1 965 | 18 795 | 1 370 | 65 |
| 37 | 43 995 | 7 715 | 32 665 | 3 470 | 150 | 23 380 | 1 920 | 19 875 | 1 465 | 115 |
| 38 | 46 020 | 7 465 | 34 450 | 3 785 | 325 | 24 950 | 1 965 | 21 105 | 1 630 | 250 |
| 39 | 46 175 | 7 195 | 34 740 | 3 785 | 450 | 25 170 | 2 030 | 21 160 | 1 615 | 360 |
| 40 | 44 745 | 7 015 | 33 360 | 3 770 | 595 | 24 050 | 1 915 | 20 040 | 1 615 | 480 |
| 41 | 42 915 | 6 950 | 31 800 | 3 620 | 545 | 22 740 | 1 985 | 18 780 | 1 570 | 405 |
| 42 | 41 275 | 6 935 | 30 275 | 3 570 | 495 | 21 575 | 1 950 | 17 750 | 1 510 | 365 |
| 43 | 42 875 | 7 090 | 31 515 | 3 650 | 620 | 22 690 | 2 015 | 18 700 | 1 530 | 445 |
| 44 | 44 330 | 6 880 | 33 205 | 3 580 | 665 | 23 735 | 1 820 | 19 940 | 1 495 | 480 |
| 45 | 44 445 | 6 535 | 33 575 | 3 565 | 765 | 24 250 | 1 685 | 20 470 | 1 565 | 535 |
| 46 | 44 465 | 6 200 | 33 825 | 3 540 | 895 | 24 540 | 1 615 | 20 615 | 1 695 | 610 |
| 47 | 44 265 | 6 240 | 33 225 | 3 970 | 825 | 24 255 | 1 680 | 20 100 | 1 925 | 550 |
| 48 | 45 090 | 6 565 | 33 140 | 4 435 | 955 | 24 190 | 1 725 | 19 595 | 2 225 | 645 |
| 49 | 49 320 | 7 385 | 35 795 | 5 020 | 1 125 | 26 145 | 1 910 | 20 920 | 2 605 | 710 |
| 50 | 50 800 | 7 790 | 36 320 | 5 555 | 1 135 | 26 575 | 1 980 | 21 000 | 2 905 | 695 |
| 51 | 49 945 | 7 855 | 35 310 | 5 630 | 1 155 | 25 185 | 1 955 | 19 740 | 2 810 | 680 |
| 52 | 51 470 | 8 245 | 35 840 | 6 105 | 1 280 | 25 495 | 2 055 | 19 675 | 2 975 | 790 |
| 53 | 51 160 | 8 410 | 35 205 | 6 255 | 1 290 | 24 145 | 2 005 | 18 410 | 2 970 | 765 |
| 54 | 48 115 | 8 010 | 32 635 | 6 230 | 1 240 | 21 685 | 1 735 | 16 420 | 2 815 | 715 |
| 55 | 46 455 | 7 250 | 31 845 | 6 120 | 1 240 | 20 415 | 1 615 | 15 330 | 2 735 | 735 |
| 56 | 46 190 | 7 165 | 31 830 | 6 100 | 1 100 | 19 785 | 1 720 | 14 825 | 2 655 | 580 |
| 57 | 47 365 | 7 260 | 32 975 | 6 080 | 1 050 | 20 085 | 1 745 | 15 140 | 2 605 | 595 |
| 58 | 47 095 | 6 985 | 33 025 | 6 100 | 980 | 20 100 | 1 685 | 15 200 | 2 670 | 550 |
| 59 | 48 145 | 6 765 | 34 185 | 6 190 | 1 000 | 20 355 | 1 480 | 15 725 | 2 600 | 550 |
| 60 | 44 815 | 6 465 | 31 865 | 5 505 | 985 | 19 740 | 1 260 | 15 470 | 2 495 | 515 |
| 61 | 39 160 | 5 650 | 27 785 | 4 895 | 825 | 17 690 | 970 | 14 300 | 2 020 | 405 |
| 62 | 35 670 | 5 280 | 24 735 | 4 805 | 850 | 16 635 | 890 | 13 380 | 1 950 | 415 |
| 63 | 29 440 | 4 330 | 20 570 | 3 880 | 660 | 13 250 | 650 | 10 935 | 1 380 | 285 |
| 64 und älter | 37 905 | 5 115 | 27 585 | 4 445 | 760 | 16 165 | 845 | 13 550 | 1 480 | 290 |
| Personal in Ausbildung | 146 135 | 16 885 | 115 870 | 12 575 | 800 | 80 525 | 6 015 | 67 245 | 6 710 | 555 |
| Insgesamt | 1 906 115 | 366 110 | 1 325 045 | 188 510 | 26 445 | 936 815 | 84 200 | 749 580 | 86 815 | 16 215 |
| nachrichtlich: | | | | | | | | | | |
| Durchschnittsalter | 43,0 | 39,7 | 43,5 | 44,9 | 49,8 | 42,7 | 39,6 | 42,7 | 44,0 | 48,5 |
| ohne Berufs- und Zeitsoldaten | 43,9 | 44,9 | 43,5 | 44,9 | 49,8 | 42,9 | 42,4 | 42,7 | 44,0 | 48,5 |

¹ Einschl. Bundesagentur für Arbeit.

Die Geheimhaltung wurde durch 5er-Rundung der Zahlen berücksichtigt, dabei kann es zu Rundungsdifferenzen in den Summen kommen.

2 Personal des öffentlichen Dienstes

2.3.3 Arbeitnehmer am 30.06.2021 nach Alter und Beschäftigungsbereichen

| im Alter von ... Jahren | Insgesamt | | | | | darunter Frauen | | | | |
|--|------------------|----------------|------------------|--------------------|---------------------------------|------------------|---------------|----------------|--------------------|---------------------------------|
| | insgesamt | Bundesbereich | Landesbereich | kommunaler Bereich | Sozialversicherung ¹ | zusammen | Bundesbereich | Landesbereich | kommunaler Bereich | Sozialversicherung ¹ |
| Beschäftigte ohne Personal in Ausbildung | 3 063 175 | 148 935 | 1 166 130 | 1 412 765 | 335 350 | 1 933 230 | 72 685 | 712 065 | 910 345 | 238 135 |
| davon unter 25 | 130 120 | 6 105 | 52 415 | 59 730 | 11 875 | 86 875 | 2 895 | 32 420 | 42 485 | 9 075 |
| 25 | 49 595 | 1 855 | 24 325 | 19 100 | 4 320 | 32 250 | 985 | 14 230 | 13 800 | 3 235 |
| 26 | 54 550 | 2 125 | 27 840 | 20 170 | 4 415 | 34 885 | 1 105 | 16 045 | 14 400 | 3 340 |
| 27 | 59 745 | 2 310 | 30 865 | 21 700 | 4 870 | 37 385 | 1 165 | 17 405 | 15 245 | 3 570 |
| 28 | 62 845 | 2 500 | 32 390 | 22 980 | 4 975 | 38 740 | 1 265 | 18 095 | 15 680 | 3 705 |
| 29 | 64 255 | 2 660 | 32 710 | 23 900 | 4 985 | 38 715 | 1 355 | 17 760 | 15 970 | 3 630 |
| 30 | 69 575 | 3 045 | 34 235 | 26 555 | 5 740 | 41 735 | 1 615 | 18 565 | 17 405 | 4 150 |
| 31 | 69 340 | 3 225 | 33 060 | 27 115 | 5 940 | 41 095 | 1 600 | 17 765 | 17 480 | 4 250 |
| 32 | 67 990 | 3 155 | 31 075 | 27 605 | 6 160 | 40 265 | 1 565 | 16 840 | 17 525 | 4 335 |
| 33 | 67 200 | 3 235 | 29 130 | 28 350 | 6 480 | 40 095 | 1 540 | 16 055 | 17 895 | 4 605 |
| 34 | 65 150 | 2 995 | 27 705 | 27 855 | 6 595 | 39 360 | 1 495 | 15 585 | 17 660 | 4 625 |
| 35 | 63 540 | 2 940 | 26 260 | 27 525 | 6 815 | 38 585 | 1 450 | 14 935 | 17 500 | 4 695 |
| 36 | 61 950 | 2 960 | 24 650 | 27 400 | 6 945 | 38 025 | 1 420 | 14 215 | 17 435 | 4 955 |
| 37 | 61 550 | 2 715 | 24 020 | 27 605 | 7 210 | 38 115 | 1 315 | 14 035 | 17 630 | 5 140 |
| 38 | 63 980 | 2 915 | 24 425 | 29 065 | 7 575 | 39 980 | 1 415 | 14 530 | 18 615 | 5 420 |
| 39 | 64 455 | 2 890 | 23 895 | 29 980 | 7 690 | 40 695 | 1 400 | 14 425 | 19 355 | 5 515 |
| 40 | 65 030 | 2 985 | 23 265 | 30 950 | 7 830 | 41 150 | 1 510 | 14 165 | 19 925 | 5 550 |
| 41 | 64 730 | 2 915 | 22 605 | 31 225 | 7 980 | 41 245 | 1 435 | 13 885 | 20 330 | 5 595 |
| 42 | 62 680 | 2 730 | 21 680 | 30 385 | 7 885 | 40 385 | 1 340 | 13 570 | 19 885 | 5 590 |
| 43 | 63 020 | 2 740 | 21 460 | 30 470 | 8 345 | 40 410 | 1 315 | 13 430 | 19 860 | 5 805 |
| 44 | 61 975 | 2 565 | 20 755 | 30 320 | 8 330 | 40 190 | 1 240 | 13 190 | 19 940 | 5 820 |
| 45 | 59 680 | 2 495 | 19 625 | 29 130 | 8 430 | 38 815 | 1 195 | 12 545 | 19 120 | 5 960 |
| 46 | 59 425 | 2 435 | 19 510 | 29 130 | 8 350 | 38 745 | 1 195 | 12 400 | 19 230 | 5 920 |
| 47 | 59 660 | 2 525 | 19 540 | 29 680 | 7 915 | 38 850 | 1 240 | 12 495 | 19 560 | 5 555 |
| 48 | 61 790 | 2 665 | 20 040 | 31 005 | 8 075 | 40 480 | 1 375 | 12 975 | 20 320 | 5 810 |
| 49 | 72 195 | 3 105 | 23 600 | 35 655 | 9 835 | 47 125 | 1 565 | 15 320 | 23 130 | 7 110 |
| 50 | 77 105 | 3 520 | 25 475 | 37 910 | 10 195 | 50 290 | 1 775 | 16 660 | 24 510 | 7 350 |
| 51 | 83 040 | 4 010 | 27 640 | 40 965 | 10 420 | 53 925 | 2 015 | 18 200 | 26 150 | 7 555 |
| 52 | 90 710 | 4 495 | 30 580 | 44 400 | 11 235 | 58 635 | 2 465 | 19 965 | 28 155 | 8 045 |
| 53 | 96 655 | 5 075 | 32 715 | 47 190 | 11 675 | 62 300 | 2 690 | 21 455 | 29 815 | 8 335 |
| 54 | 100 145 | 5 385 | 34 235 | 48 580 | 11 940 | 64 590 | 2 800 | 22 430 | 30 815 | 8 550 |
| 55 | 102 495 | 5 670 | 35 185 | 49 520 | 12 115 | 66 150 | 2 875 | 23 100 | 31 560 | 8 615 |
| 56 | 102 625 | 5 650 | 35 410 | 49 650 | 11 915 | 65 635 | 2 785 | 23 115 | 31 405 | 8 335 |
| 57 | 103 520 | 5 880 | 35 905 | 50 135 | 11 595 | 66 110 | 2 905 | 23 415 | 31 625 | 8 165 |
| 58 | 101 900 | 5 895 | 35 280 | 49 820 | 10 905 | 64 565 | 2 780 | 22 860 | 31 180 | 7 745 |
| 59 | 97 870 | 5 780 | 33 755 | 47 955 | 10 385 | 61 720 | 2 590 | 21 815 | 29 910 | 7 405 |
| 60 | 93 895 | 5 650 | 32 680 | 45 840 | 9 730 | 59 000 | 2 540 | 21 065 | 28 610 | 6 785 |
| 61 | 88 440 | 5 260 | 31 055 | 43 260 | 8 865 | 55 260 | 2 380 | 19 905 | 26 865 | 6 110 |
| 62 | 82 595 | 4 825 | 29 425 | 40 250 | 8 100 | 51 840 | 2 095 | 18 945 | 25 275 | 5 530 |
| 63 | 66 600 | 3 995 | 24 040 | 32 405 | 6 160 | 40 630 | 1 680 | 15 000 | 19 820 | 4 125 |
| 64 und älter | 69 560 | 3 040 | 31 665 | 30 305 | 4 550 | 38 375 | 1 320 | 17 260 | 17 275 | 2 520 |
| Personal in Ausbildung | 126 290 | 6 350 | 50 295 | 56 300 | 13 345 | 80 945 | 2 365 | 31 085 | 37 925 | 9 570 |
| Insgesamt | 3 189 465 | 155 285 | 1 216 420 | 1 469 060 | 348 700 | 2 014 175 | 75 050 | 743 150 | 948 270 | 247 710 |
| nachrichtlich: | | | | | | | | | | |
| Durchschnittsalter | 44,4 | 45,4 | 43,1 | 45,1 | 45,0 | 44,4 | 45,4 | 43,7 | 44,7 | 44,7 |

¹ Einschl. Bundesagentur für Arbeit.

Die Geheimhaltung wurde durch 5er-Rundung der Zahlen berücksichtigt, dabei kann es zu Rundungsdifferenzen in den Summen kommen.

2 Personal des öffentlichen Dienstes

2.4 Beamte/Beamtinnen, Richter/-innen, Berufs- und Zeitsoldaten/-soldatinnen am 30.06.2021
nach Familienstand im Familienzuschlag und Beschäftigungsbereichen

| Beschäftigungsverhältnis | Insgesamt | Bundes- bereich | Landes- bereich | kommunaler Bereich | Sozial- versicherung ¹ |
|-----------------------------|------------------|--------------------|--------------------|-----------------------|--------------------------------------|
| Insgesamt | | | | | |
| Beschäftigte | | | | | |
| Zuschlag Stufe 1 gekürzt | 264 225 | 37 180 | 201 455 | 21 290 | 4 305 |
| Zuschlag Stufe 1 ungekürzt | 922 650 | 164 690 | 644 755 | 98 230 | 14 975 |
| Ohne Familienzuschlag | 719 240 | 164 245 | 478 840 | 68 990 | 7 165 |
| Insgesamt | 1 906 115 | 366 110 | 1 325 045 | 188 510 | 26 445 |
| Vollzeitbeschäftigte | | | | | |
| Zuschlag Stufe 1 gekürzt | 168 415 | 28 540 | 124 560 | 13 135 | 2 175 |
| Zuschlag Stufe 1 ungekürzt | 637 370 | 147 080 | 413 285 | 69 035 | 7 970 |
| Ohne Familienzuschlag | 659 820 | 160 830 | 430 815 | 62 500 | 5 675 |
| Zusammen | 1 465 605 | 336 450 | 968 660 | 144 675 | 15 825 |
| Teilzeitbeschäftigte | | | | | |
| Zuschlag Stufe 1 gekürzt | 95 810 | 8 640 | 76 895 | 8 150 | 2 130 |
| Zuschlag Stufe 1 ungekürzt | 285 280 | 17 610 | 231 470 | 29 195 | 7 005 |
| Ohne Familienzuschlag | 59 415 | 3 415 | 48 020 | 6 490 | 1 490 |
| Zusammen | 440 505 | 29 660 | 356 385 | 43 835 | 10 625 |
| Vollzeitäquivalent | | | | | |
| Zuschlag Stufe 1 gekürzt | 232 115 | 34 780 | 175 275 | 18 390 | 3 670 |
| Zuschlag Stufe 1 ungekürzt | 826 350 | 159 835 | 565 480 | 88 090 | 12 940 |
| Ohne Familienzuschlag | 704 970 | 163 475 | 467 325 | 67 315 | 6 855 |
| Insgesamt | 1 763 435 | 358 090 | 1 208 080 | 173 800 | 23 465 |
| darunter Frauen | | | | | |
| Beschäftigte | | | | | |
| Zuschlag Stufe 1 gekürzt | 137 975 | 16 105 | 108 550 | 10 800 | 2 520 |
| Zuschlag Stufe 1 ungekürzt | 449 535 | 30 500 | 367 660 | 41 990 | 9 385 |
| Ohne Familienzuschlag | 349 300 | 37 600 | 273 370 | 34 025 | 4 310 |
| Insgesamt | 936 815 | 84 200 | 749 580 | 86 815 | 16 215 |
| Vollzeitbeschäftigte | | | | | |
| Zuschlag Stufe 1 gekürzt | 56 650 | 9 020 | 42 980 | 3 875 | 770 |
| Zuschlag Stufe 1 ungekürzt | 194 040 | 17 000 | 157 245 | 16 595 | 3 200 |
| Ohne Familienzuschlag | 304 735 | 35 730 | 236 520 | 29 285 | 3 200 |
| Zusammen | 555 420 | 61 755 | 436 745 | 49 755 | 7 165 |
| Teilzeitbeschäftigte | | | | | |
| Zuschlag Stufe 1 gekürzt | 81 325 | 7 080 | 65 570 | 6 925 | 1 750 |
| Zuschlag Stufe 1 ungekürzt | 255 500 | 13 500 | 210 415 | 25 395 | 6 185 |
| Ohne Familienzuschlag | 44 570 | 1 870 | 36 850 | 4 740 | 1 110 |
| Zusammen | 381 395 | 22 450 | 312 835 | 37 060 | 9 050 |
| Vollzeitäquivalent | | | | | |
| Zuschlag Stufe 1 gekürzt | 109 400 | 14 050 | 85 140 | 8 250 | 1 960 |
| Zuschlag Stufe 1 ungekürzt | 361 045 | 26 650 | 293 835 | 33 025 | 7 535 |
| Ohne Familienzuschlag | 338 765 | 37 215 | 264 630 | 32 840 | 4 080 |
| Insgesamt | 809 210 | 77 915 | 643 610 | 74 115 | 13 575 |

¹ Einschl. Bundesagentur für Arbeit.

Die Geheimhaltung wurde durch 5er-Rundung der Zahlen berücksichtigt, dabei kann es zu Rundungsdifferenzen in den Summen kommen.

2 Personal des öffentlichen Dienstes

2.5 Beamte/Beamtinnen, Richter/-innen, Berufs- und Zeitsoldaten/-soldatinnen am 30.06.2021
nach Zahl der im Familienzuschlag zu berücksichtigenden Kinder und Beschäftigungsbereichen

| Beschäftigungsverhältnis | Insgesamt | Bundesbereich | Landesbereich | kommunaler Bereich | Sozialversicherung ¹ |
|-----------------------------|------------------|----------------|------------------|--------------------|---------------------------------|
| Beschäftigte | | | | | |
| Kein Kind | 1 163 850 | 228 835 | 785 735 | 133 155 | 16 125 |
| Ein Kind | 305 210 | 64 775 | 211 635 | 24 105 | 4 695 |
| Zwei Kinder | 332 180 | 54 675 | 248 200 | 24 695 | 4 610 |
| Drei Kinder | 87 035 | 14 035 | 66 585 | 5 525 | 890 |
| Vier oder mehr Kinder | 17 835 | 3 790 | 12 890 | 1 030 | 125 |
| Insgesamt | 1 906 115 | 366 110 | 1 325 045 | 188 510 | 26 445 |
| Vollzeitbeschäftigte | | | | | |
| Kein Kind | 991 355 | 217 000 | 655 410 | 108 045 | 10 895 |
| Ein Kind | 211 135 | 56 775 | 135 695 | 16 265 | 2 405 |
| Zwei Kinder | 197 260 | 46 705 | 132 875 | 15 650 | 2 035 |
| Drei Kinder | 53 230 | 12 445 | 36 460 | 3 905 | 420 |
| Vier oder mehr Kinder | 12 625 | 3 520 | 8 220 | 810 | 75 |
| Zusammen | 1 465 605 | 336 450 | 968 660 | 144 675 | 15 825 |
| Teilzeitbeschäftigte | | | | | |
| Kein Kind | 172 495 | 11 835 | 130 325 | 25 110 | 5 230 |
| Ein Kind | 94 075 | 8 000 | 75 945 | 7 840 | 2 290 |
| Zwei Kinder | 134 920 | 7 970 | 115 330 | 9 045 | 2 575 |
| Drei Kinder | 33 810 | 1 590 | 30 125 | 1 620 | 475 |
| Vier oder mehr Kinder | 5 210 | 270 | 4 665 | 225 | 50 |
| Zusammen | 440 505 | 29 660 | 356 385 | 43 835 | 10 625 |
| Vollzeitäquivalent | | | | | |
| Kein Kind | 1 113 795 | 225 580 | 748 390 | 125 105 | 14 725 |
| Ein Kind | 275 515 | 62 745 | 187 185 | 21 515 | 4 070 |
| Zwei Kinder | 284 460 | 52 490 | 206 785 | 21 355 | 3 835 |
| Drei Kinder | 73 900 | 13 565 | 54 725 | 4 880 | 730 |
| Vier oder mehr Kinder | 15 760 | 3 710 | 10 995 | 950 | 105 |
| Insgesamt | 1 763 435 | 358 090 | 1 208 080 | 173 800 | 23 465 |

¹ Einschl. Bundesagentur für Arbeit.

Die Geheimhaltung wurde durch 5er-Rundung der Zahlen berücksichtigt, dabei kann es zu Rundungsdifferenzen in den Summen kommen.

Revidierte Ergebnisse

2 Personal des öffentlichen Dienstes

2.6.1 Durchschnittliche Brutto-Monatsbezüge * der Beschäftigten im Juni 2021
nach Beschäftigungsverhältnis, Einstufungen und Beschäftigungsbereichen

| Beschäftigungsverhältnis | Insgesamt | Bundesbereich | Landesbereich | kommunaler Bereich | Sozialversicherung ¹ |
|--|--------------|---------------|---------------|--------------------|---------------------------------|
| Insgesamt | | | | | |
| Beamte/Beamtinnen, Richter/-innen, Berufs- und Zeitsoldaten/-soldatinnen | | | | | |
| Besoldungsordnung B | 9 380 | 9 690 | 9 280 | 9 230 | 9 010 |
| Besoldungsordnung R | 6 390 | 10 480 | 6 320 | X | X |
| Besoldungsordnung C, W | 8 090 | 8 330 | 8 090 | X | 7 230 |
| A16 | 7 770 | 8 110 | 7 660 | 7 800 | 7 750 |
| A15 | 6 760 | 7 060 | 6 680 | 6 740 | 6 710 |
| A14 | 5 580 | 6 030 | 5 520 | 5 590 | 5 740 |
| A13 | 4 820 | 5 670 | 4 740 | 5 280 | 5 490 |
| A12 | 4 260 | 5 110 | 4 140 | 4 740 | 4 920 |
| A11 | 4 350 | 4 680 | 4 360 | 4 050 | 4 270 |
| A10 | 3 800 | 4 000 | 3 860 | 3 540 | 3 640 |
| A9 | 3 660 | 3 970 | 3 510 | 3 600 | 3 160 |
| A8 | 3 410 | 3 540 | 3 290 | 3 310 | 3 190 |
| A7 | 3 010 | 3 040 | 2 970 | 2 990 | 2 950 |
| A6 | 2 720 | 2 740 | 2 730 | 2 610 | 2 910 |
| A5 | 2 760 | 2 750 | 2 950 | 3 410 | • |
| A4 | 2 430 | 2 410 | 2 810 | • | • |
| A3, A2 | 2 310 | 2 290 | 2 450 | • | • |
| in Ausbildung | 1 530 | 1 530 | 1 540 | 1 480 | 1 410 |
| Beamte/Beamtinnen, Richter/-innen, Berufs- und Zeitsoldaten/-soldatinnen zusammen | 4 240 | 3 980 | 4 330 | 4 090 | 4 240 |
| Arbeitnehmer | | | | | |
| Außertariflich, E15Ü | 9 540 | 10 410 | 9 290 | 10 360 | 8 880 |
| E15 | 6 390 | 6 530 | 6 260 | 6 490 | 6 690 |
| E14 | 5 540 | 5 450 | 5 490 | 5 600 | 5 990 |
| E13 | 4 270 | 4 500 | 4 200 | 4 860 | 5 310 |
| E12 | 4 850 | 5 090 | 4 440 | 5 190 | 5 480 |
| E11 | 4 340 | 4 530 | 4 050 | 4 520 | 4 780 |
| E10 | 3 920 | 4 160 | 3 540 | 4 170 | 4 430 |
| E9c | 3 940 | 3 750 | 3 890 | 3 780 | 4 090 |
| E9b | 3 510 | 3 850 | 3 420 | 3 500 | 3 900 |
| E9a | 3 400 | 3 640 | 3 270 | 3 470 | 3 400 |
| E8 | 3 030 | 3 410 | 3 070 | 2 950 | 3 330 |
| E7 | 3 100 | 3 250 | 3 190 | 3 050 | 3 070 |
| E6 | 2 840 | 2 970 | 2 750 | 2 860 | 2 940 |
| E5 | 2 680 | 2 950 | 2 620 | 2 680 | 2 700 |
| E4, E4 | 2 580 | 3 060 | 2 690 | 2 520 | 2 490 |
| E3 | 2 330 | 2 510 | 2 390 | 2 210 | 2 560 |
| E2, E2Ü | 1 580 | 2 050 | 1 830 | 1 520 | 1 930 |
| E1 | 1 140 | • | 1 480 | 1 120 | 1 400 |
| Beschäftigte in der Pflege ² | 3 190 | 3 420 | 3 290 | 3 070 | 3 030 |
| Sonstige ³ | 2 710 | 2 090 | 1 410 | 3 240 | 4 200 |
| in Ausbildung | 1 220 | 1 110 | 1 270 | 1 190 | 1 240 |
| Arbeitnehmer zusammen | 3 330 | 3 410 | 3 480 | 3 090 | 3 760 |
| Insgesamt | 3 670 | 3 810 | 3 930 | 3 200 | 3 800 |
| dar. in Ausbildung | 1 390 | 1 410 | 1 460 | 1 250 | 1 250 |

* In einigen Bundesländern wird die Sonderzahlung für Beamte/Beamtinnen und Richter/-innen monatlich anteilig ausbezahlt. Hierdurch steigen die im Rahmen der Personalstandstatistik erhobenen Bezüge für den Monat Juni, ohne dass dies zu einem Anstieg der Jahresbezüge führt. Aus diesem Grund sind die hier ausgewiesenen Durchschnittsbezüge nicht mit den Vorjahren und auch nicht zwischen den einzelnen Bereichen vergleichbar.

1 Einschl. Bundesagentur für Arbeit.

2 Beschäftigte in der Pflege bzw. im Pflegedienst, die nach den Entgeltgruppen der P-Tabelle (TVöD) oder der KR-Tabelle (TV-L) eingruppiert sind oder für Zwecke dieser Statistik diesen zugeordnet wurden.

3 Beinhaltet alle Tarifverträge, die nicht dem TVöD/TV-L zugeordnet wurden und einzelvertragliche Beschäftigungsverhältnisse sowie Dienstordnungsangestellte in der Sozialversicherung.

Revidierte Ergebnisse bei den Beschäftigten in der Pflege.

Revidierte Ergebnisse

2 Personal des öffentlichen Dienstes

2.6.1 Durchschnittliche Brutto-Monatsbezüge * der Beschäftigten im Juni 2021
nach Beschäftigungsverhältnis, Einstufungen und Beschäftigungsbereichen

| Beschäftigungsverhältnis | Insgesamt | Bundesbereich | Landesbereich | kommunaler Bereich | Sozialversicherung ¹ |
|---|--------------|---------------|---------------|--------------------|---------------------------------|
| Frauen | | | | | |
| Beamtinnen, Richterinnen, Berufs- und Zeitsoldatinnen | | | | | |
| Besoldungsordnung B | 9 270 | 9 560 | 9 130 | 9 150 | 9 260 |
| Besoldungsordnung R | 5 810 | 10 490 | 5 750 | X | X |
| Besoldungsordnung C, W | 7 630 | 7 430 | 7 630 | X | • |
| A16 | 7 500 | 7 730 | 7 440 | 7 510 | 7 760 |
| A15 | 6 410 | 6 510 | 6 390 | 6 380 | 6 430 |
| A14 | 5 180 | 5 420 | 5 160 | 5 070 | 5 430 |
| A13 | 4 530 | 5 320 | 4 490 | 4 850 | 5 180 |
| A12 | 3 940 | 4 650 | 3 890 | 4 370 | 4 650 |
| A11 | 3 850 | 4 120 | 3 850 | 3 680 | 4 010 |
| A10 | 3 430 | 3 660 | 3 480 | 3 260 | 3 430 |
| A9 | 3 240 | 3 560 | 3 210 | 3 120 | 3 040 |
| A8 | 3 060 | 3 260 | 3 030 | 2 820 | 3 060 |
| A7 | 2 810 | 2 890 | 2 800 | 2 580 | 2 870 |
| A6 | 2 590 | 2 680 | 2 560 | 2 520 | • |
| A5 | 2 620 | 2 600 | 2 710 | • | • |
| A4 | 2 450 | 2 410 | 2 670 | • | • |
| A3, A2 | 2 290 | 2 340 | 2 150 | • | • |
| in Ausbildung | 1 510 | 1 500 | 1 530 | 1 360 | 1 400 |
| Beamtinnen, Richterinnen, Berufs- und Zeitsoldatinnen zusammen | 3 950 | 3 840 | 4 000 | 3 560 | 3 860 |
| Arbeitnehmer | | | | | |
| Außertariflich, E15Ü | 8 410 | 9 100 | 8 180 | 9 020 | 8 290 |
| E15 | 6 000 | 6 300 | 5 930 | 6 040 | 6 180 |
| E14 | 5 260 | 5 160 | 5 270 | 5 210 | 5 520 |
| E13 | 4 210 | 4 300 | 4 170 | 4 420 | 4 930 |
| E12 | 4 470 | 4 760 | 4 070 | 4 840 | 5 040 |
| E11 | 4 080 | 4 280 | 3 830 | 4 220 | 4 480 |
| E10 | 3 740 | 3 990 | 3 380 | 3 980 | 4 150 |
| E9c | 3 780 | 3 630 | 3 640 | 3 630 | 3 930 |
| E9b | 3 380 | 3 600 | 3 330 | 3 350 | 3 750 |
| E9a | 3 270 | 3 480 | 3 150 | 3 320 | 3 330 |
| E8 | 2 930 | 3 180 | 2 960 | 2 870 | 3 220 |
| E7 | 2 730 | 2 960 | 2 710 | 2 690 | 2 940 |
| E6 | 2 630 | 2 810 | 2 630 | 2 460 | 2 880 |
| E5 | 2 330 | 2 680 | 2 320 | 2 270 | 2 600 |
| E4, E4 | 2 200 | 2 630 | 2 220 | 2 180 | 2 320 |
| E3 | 2 020 | 2 330 | 2 150 | 1 790 | 2 370 |
| E2, E2Ü | 1 500 | 2 000 | 1 750 | 1 450 | 1 890 |
| E1 | 1 080 | • | 1 240 | 1 070 | 1 340 |
| Beschäftigte in der Pflege ² | 3 090 | 3 310 | 3 220 | 2 940 | 2 990 |
| Sonstige ³ | 2 430 | 2 150 | 1 310 | 2 570 | 3 630 |
| in Ausbildung | 1 240 | 1 110 | 1 280 | 1 210 | 1 230 |
| Arbeitnehmer zusammen | 3 060 | 3 200 | 3 250 | 2 800 | 3 460 |
| Insgesamt | 3 340 | 3 540 | 3 630 | 2 860 | 3 480 |
| dar. in Ausbildung | 1 380 | 1 390 | 1 450 | 1 230 | 1 240 |

* In einigen Bundesländern wird die Sonderzahlung für Beamte/Beamtinnen und Richter/-innen monatlich anteilig ausbezahlt. Hierdurch steigen die im Rahmen der Personalstandstatistik erhobenen Bezüge für den Monat Juni, ohne dass dies zu einem Anstieg der Jahresbezüge führt. Aus diesem Grund sind die hier ausgewiesenen Durchschnittsbezüge nicht mit den Vorjahren und auch nicht zwischen den einzelnen Bereichen vergleichbar.

1 Einschl. Bundesagentur für Arbeit.

2 Beschäftigte in der Pflege bzw. im Pflegedienst, die nach den Entgeltgruppen der P-Tabelle (TVöD) oder der KR-Tabelle (TV-L) eingruppiert sind oder für Zwecke dieser Statistik diesen zugeordnet wurden.

3 Beinhaltet alle Tarifverträge, die nicht dem TVöD/TV-L zugeordnet wurden und einzelvertragliche Beschäftigungsverhältnisse sowie Dienstordnungsangestellte in der Sozialversicherung.

Revidierte Ergebnisse bei den Beschäftigten in der Pflege.

Revidierte Ergebnisse

2 Personal des öffentlichen Dienstes

2.6.1 Durchschnittliche Brutto-Monatsbezüge * der Beschäftigten im Juni 2021
nach Beschäftigungsverhältnis, Einstufungen und Beschäftigungsbereichen

| Beschäftigungsverhältnis | Insgesamt | Bundesbereich | Landesbereich | kommunaler Bereich | Sozialversicherung ¹ |
|---|--------------|---------------|---------------|--------------------|---------------------------------|
| Männer | | | | | |
| Beamte, Richter, Berufs- und Zeitsoldaten | | | | | |
| Besoldungsordnung B | 9 420 | 9 740 | 9 350 | 9 240 | 8 910 |
| Besoldungsordnung R | 7 010 | 10 470 | 6 920 | X | X |
| Besoldungsordnung C, W | 8 250 | 8 620 | 8 250 | X | • |
| A16 | 7 880 | 8 210 | 7 770 | 7 870 | 7 750 |
| A15 | 6 990 | 7 290 | 6 890 | 6 900 | 6 930 |
| A14 | 6 010 | 6 280 | 5 950 | 6 020 | 6 100 |
| A13 | 5 320 | 5 860 | 5 230 | 5 560 | 5 720 |
| A12 | 5 020 | 5 310 | 4 930 | 5 050 | 5 140 |
| A11 | 4 750 | 4 890 | 4 740 | 4 560 | 4 700 |
| A10 | 4 130 | 4 120 | 4 150 | 4 040 | 4 160 |
| A9 | 3 890 | 4 070 | 3 750 | 3 960 | 3 410 |
| A8 | 3 600 | 3 640 | 3 510 | 3 650 | 3 600 |
| A7 | 3 090 | 3 080 | 3 090 | 3 140 | 3 260 |
| A6 | 2 810 | 2 750 | 2 910 | 2 750 | • |
| A5 | 2 780 | 2 760 | 3 030 | • | • |
| A4 | 2 430 | 2 410 | 2 870 | • | • |
| A3, A2 | 2 320 | 2 290 | 2 690 | • | • |
| in Ausbildung | 1 560 | 1 540 | 1 550 | 1 620 | 1 420 |
| Beamte, Richter, Berufs- und Zeitsoldaten zusammen | 4 530 | 4 020 | 4 760 | 4 550 | 4 830 |
| Arbeitnehmer | | | | | |
| Außertariflich, E15Ü | 10 080 | 11 000 | 9 830 | 10 970 | 9 140 |
| E15 | 6 780 | 6 710 | 6 590 | 7 000 | 7 150 |
| E14 | 5 860 | 5 730 | 5 740 | 6 100 | 6 460 |
| E13 | 4 350 | 4 700 | 4 230 | 5 370 | 5 740 |
| E12 | 5 160 | 5 290 | 4 770 | 5 440 | 5 890 |
| E11 | 4 660 | 4 710 | 4 330 | 4 830 | 5 200 |
| E10 | 4 200 | 4 330 | 3 790 | 4 430 | 4 860 |
| E9c | 4 330 | 3 980 | 4 340 | 4 170 | 4 480 |
| E9b | 3 800 | 4 090 | 3 650 | 3 800 | 4 310 |
| E9a | 3 720 | 3 840 | 3 550 | 3 800 | 3 730 |
| E8 | 3 430 | 3 580 | 3 370 | 3 380 | 3 840 |
| E7 | 3 470 | 3 430 | 3 400 | 3 510 | 3 460 |
| E6 | 3 250 | 3 190 | 3 150 | 3 310 | 3 180 |
| E5 | 3 060 | 3 150 | 3 040 | 3 060 | 3 030 |
| E4, E4 | 2 920 | 3 270 | 2 950 | 2 870 | 2 800 |
| E3 | 2 660 | 2 710 | 2 680 | 2 620 | 2 890 |
| E2, E2Ü | 2 070 | 2 390 | 2 110 | 2 050 | 2 280 |
| E1 | 1 580 | • | 2 130 | 1 510 | 1 870 |
| Beschäftigte in der Pflege ² | 3 590 | 3 990 | 3 570 | 3 600 | 3 620 |
| Sonstige ³ | 3 010 | 2 030 | 1 500 | 3 850 | 5 100 |
| in Ausbildung | 1 200 | 1 110 | 1 250 | 1 160 | 1 240 |
| Arbeitnehmer zusammen | 3 780 | 3 610 | 3 840 | 3 610 | 4 510 |
| Insgesamt | 4 120 | 3 930 | 4 340 | 3 770 | 4 540 |
| dar. in Ausbildung | 1 410 | 1 420 | 1 470 | 1 270 | 1 250 |

* In einigen Bundesländern wird die Sonderzahlung für Beamte/Beamtinnen und Richter/-innen monatlich anteilig ausbezahlt. Hierdurch steigen die im Rahmen der Personalstandstatistik erhobenen Bezüge für den Monat Juni, ohne dass dies zu einem Anstieg der Jahresbezüge führt. Aus diesem Grund sind die hier ausgewiesenen Durchschnittsbezüge nicht mit den Vorjahren und auch nicht zwischen den einzelnen Bereichen vergleichbar.

1 Einschl. Bundesagentur für Arbeit.

2 Beschäftigte in der Pflege bzw. im Pflegedienst, die nach den Entgeltgruppen der P-Tabelle (TVöD) oder der KR-Tabelle (TV-L) eingruppiert sind oder für Zwecke dieser Statistik diesen zugeordnet wurden.

3 Beinhaltet alle Tarifverträge, die nicht dem TVöD/TV-L zugeordnet wurden und einzelvertragliche Beschäftigungsverhältnisse sowie Dienstordnungsangestellte in der Sozialversicherung.

Revidierte Ergebnisse bei den Beschäftigten in der Pflege.

Revidierte Ergebnisse

2 Personal des öffentlichen Dienstes

2.6.2 Durchschnittliche Brutto-Monatsbezüge * des Vollzeitäquivalents der Beschäftigten im Juni 2021
nach Beschäftigungsverhältnis, Einstufungen und Beschäftigungsbereichen

| Beschäftigungsverhältnis | Insgesamt | Bundesbereich | Landesbereich | kommunaler Bereich | Sozialversicherung ¹ |
|--|--------------|---------------|---------------|--------------------|---------------------------------|
| Insgesamt | | | | | |
| Beamte/Beamtinnen, Richter/-innen, Berufs- und Zeitsoldaten/-soldatinnen | | | | | |
| Besoldungsordnung B | 9 530 | 9 940 | 9 450 | 9 270 | 9 220 |
| Besoldungsordnung R | 6 860 | 10 600 | 6 780 | X | X |
| Besoldungsordnung C, W | 8 170 | 8 440 | 8 170 | X | 7 280 |
| A16 | 7 960 | 8 290 | 7 850 | 7 980 | 8 010 |
| A15 | 7 100 | 7 380 | 7 010 | 7 080 | 7 180 |
| A14 | 6 160 | 6 290 | 6 140 | 6 170 | 6 370 |
| A13 | 5 420 | 5 920 | 5 370 | 5 660 | 5 910 |
| A12 | 4 970 | 5 350 | 4 910 | 5 160 | 5 280 |
| A11 | 4 760 | 4 900 | 4 760 | 4 630 | 4 850 |
| A10 | 4 130 | 4 090 | 4 130 | 4 080 | 4 330 |
| A9 | 3 830 | 4 050 | 3 730 | 3 820 | 3 400 |
| A8 | 3 590 | 3 640 | 3 520 | 3 630 | 3 670 |
| A7 | 3 080 | 3 070 | 3 090 | 3 150 | 3 420 |
| A6 | 2 780 | 2 760 | 2 810 | 2 700 | 3 130 |
| A5 | 2 780 | 2 750 | 3 040 | 3 450 | • |
| A4 | 2 440 | 2 410 | 2 860 | • | • |
| A3, A2 | 2 340 | 2 290 | 2 730 | • | • |
| in Ausbildung | 1 540 | 1 530 | 1 540 | 1 490 | 1 410 |
| Beamte/Beamtinnen, Richter/-innen, Berufs- und Zeitsoldaten/-soldatinnen zusammen | 4 580 | 4 070 | 4 750 | 4 440 | 4 780 |
| Arbeitnehmer | | | | | |
| Außertariflich, E15Ü | 10 430 | 10 800 | 10 250 | 11 320 | 9 250 |
| E15 | 7 250 | 6 950 | 7 110 | 7 590 | 7 320 |
| E14 | 6 080 | 5 900 | 6 000 | 6 290 | 6 550 |
| E13 | 5 140 | 4 990 | 5 090 | 5 620 | 5 840 |
| E12 | 5 370 | 5 440 | 5 080 | 5 590 | 5 870 |
| E11 | 4 870 | 4 830 | 4 660 | 4 960 | 5 260 |
| E10 | 4 460 | 4 460 | 4 210 | 4 590 | 4 890 |
| E9c | 4 390 | 4 090 | 4 400 | 4 230 | 4 550 |
| E9b | 4 120 | 4 120 | 3 970 | 4 180 | 4 430 |
| E9a | 3 850 | 3 890 | 3 740 | 3 910 | 3 910 |
| E8 | 3 570 | 3 590 | 3 530 | 3 530 | 3 970 |
| E7 | 3 430 | 3 430 | 3 440 | 3 420 | 3 510 |
| E6 | 3 270 | 3 220 | 3 220 | 3 300 | 3 310 |
| E5 | 3 120 | 3 150 | 3 120 | 3 120 | 3 160 |
| E4, E4 | 3 000 | 3 190 | 3 020 | 2 980 | 2 840 |
| E3 | 2 840 | 2 780 | 2 900 | 2 820 | 2 930 |
| E2, E2Ü | 2 670 | 2 740 | 2 680 | 2 660 | 2 740 |
| E1 | 2 110 | • | 2 320 | 2 100 | 2 080 |
| Beschäftigte in der Pflege ² | 3 900 | 3 930 | 3 980 | 3 800 | 3 840 |
| Sonstige ³ | 3 860 | 2 310 | 2 930 | 4 000 | 4 720 |
| in Ausbildung | 1 230 | 1 110 | 1 270 | 1 200 | 1 240 |
| Arbeitnehmer zusammen | 3 910 | 3 670 | 4 140 | 3 660 | 4 240 |
| Insgesamt | 4 170 | 3 950 | 4 470 | 3 760 | 4 280 |
| dar. in Ausbildung | 1 390 | 1 410 | 1 460 | 1 250 | 1 250 |

* In einigen Bundesländern wird die Sonderzahlung für Beamte/Beamtinnen und Richter/-innen monatlich anteilig ausbezahlt. Hierdurch steigen die im Rahmen der Personalstandstatistik erhobenen Bezüge für den Monat Juni, ohne dass dies zu einem Anstieg der Jahresbezüge führt. Aus diesem Grund sind die hier ausgewiesenen Durchschnittsbezüge nicht mit den Vorjahren und auch nicht zwischen den einzelnen Bereichen vergleichbar.

1 Einschl. Bundesagentur für Arbeit.

2 Beschäftigte in der Pflege bzw. im Pflegedienst, die nach den Entgeltgruppen der P-Tabelle (TVöD) oder der KR-Tabelle (TV-L) eingruppiert sind oder für Zwecke dieser Statistik diesen zugeordnet wurden.

3 Beinhaltet alle Tarifverträge, die nicht dem TVöD/TV-L zugeordnet wurden und einzelvertragliche Beschäftigungsverhältnisse sowie Dienstordnungsangestellte in der Sozialversicherung.

Revidierte Ergebnisse bei den Beschäftigten in der Pflege.

Revidierte Ergebnisse

2 Personal des öffentlichen Dienstes

2.6.2 Durchschnittliche Brutto-Monatsbezüge * des Vollzeitäquivalents der Beschäftigten im Juni 2021
nach Beschäftigungsverhältnis, Einstufungen und Beschäftigungsbereichen

| Beschäftigungsverhältnis | Insgesamt | Bundesbereich | Landesbereich | kommunaler Bereich | Sozialversicherung ¹ |
|---|--------------|---------------|---------------|--------------------|---------------------------------|
| Frauen | | | | | |
| Beamtinnen, Richterinnen, Berufs- und Zeitsoldatinnen | | | | | |
| Besoldungsordnung B | 9 530 | 9 960 | 9 390 | 9 220 | 9 450 |
| Besoldungsordnung R | 6 610 | 10 700 | 6 550 | X | X |
| Besoldungsordnung C, W | 7 770 | 7 770 | 7 770 | X | • |
| A16 | 7 830 | 8 230 | 7 760 | 7 830 | 7 960 |
| A15 | 7 010 | 7 310 | 6 950 | 6 980 | 7 110 |
| A14 | 6 120 | 6 150 | 6 120 | 6 060 | 6 350 |
| A13 | 5 370 | 5 810 | 5 350 | 5 500 | 5 860 |
| A12 | 4 880 | 5 290 | 4 850 | 5 090 | 5 260 |
| A11 | 4 670 | 4 770 | 4 650 | 4 590 | 4 840 |
| A10 | 4 050 | 3 940 | 4 020 | 4 040 | 4 340 |
| A9 | 3 630 | 3 810 | 3 620 | 3 530 | 3 380 |
| A8 | 3 540 | 3 600 | 3 490 | 3 540 | 3 660 |
| A7 | 3 040 | 3 000 | 3 050 | 3 120 | 3 420 |
| A6 | 2 680 | 2 750 | 2 660 | 2 640 | • |
| A5 | 2 710 | 2 660 | 2 970 | • | • |
| A4 | 2 470 | 2 420 | 2 800 | • | • |
| A3, A2 | 2 420 | 2 340 | 2 780 | • | • |
| in Ausbildung | 1 520 | 1 500 | 1 540 | 1 370 | 1 400 |
| Beamtinnen, Richterinnen, Berufs- und Zeitsoldatinnen zusammen | 4 570 | 4 150 | 4 660 | 4 170 | 4 610 |
| Arbeitnehmer | | | | | |
| Außertariflich, E15Ü | 9 580 | 9 790 | 9 360 | 10 390 | 8 880 |
| E15 | 7 200 | 6 880 | 7 080 | 7 500 | 7 180 |
| E14 | 6 010 | 5 830 | 5 940 | 6 160 | 6 420 |
| E13 | 5 200 | 4 960 | 5 180 | 5 440 | 5 720 |
| E12 | 5 230 | 5 350 | 4 940 | 5 470 | 5 700 |
| E11 | 4 820 | 4 780 | 4 630 | 4 890 | 5 210 |
| E10 | 4 430 | 4 450 | 4 180 | 4 570 | 4 820 |
| E9c | 4 360 | 4 090 | 4 340 | 4 190 | 4 530 |
| E9b | 4 110 | 4 040 | 3 970 | 4 150 | 4 430 |
| E9a | 3 850 | 3 860 | 3 740 | 3 890 | 3 930 |
| E8 | 3 560 | 3 530 | 3 530 | 3 520 | 3 960 |
| E7 | 3 280 | 3 310 | 3 270 | 3 260 | 3 490 |
| E6 | 3 220 | 3 180 | 3 190 | 3 190 | 3 330 |
| E5 | 3 060 | 3 080 | 3 050 | 3 060 | 3 140 |
| E4, E4 | 2 910 | 2 940 | 2 850 | 2 930 | 2 780 |
| E3 | 2 790 | 2 730 | 2 830 | 2 780 | 2 860 |
| E2, E2Ü | 2 670 | 2 750 | 2 680 | 2 670 | 2 750 |
| E1 | 2 100 | • | 2 170 | 2 100 | 2 080 |
| Beschäftigte in der Pflege ² | 3 880 | 3 870 | 3 960 | 3 770 | 3 830 |
| Sonstige ³ | 3 580 | 2 460 | 2 770 | 3 450 | 4 320 |
| in Ausbildung | 1 250 | 1 110 | 1 290 | 1 220 | 1 240 |
| Arbeitnehmer zusammen | 3 790 | 3 620 | 4 010 | 3 560 | 4 050 |
| Insgesamt | 4 050 | 3 900 | 4 350 | 3 620 | 4 080 |
| dar. in Ausbildung | 1 380 | 1 390 | 1 460 | 1 240 | 1 240 |

* In einigen Bundesländern wird die Sonderzahlung für Beamte/Beamtinnen und Richter/-innen monatlich anteilig ausbezahlt. Hierdurch steigen die im Rahmen der Personalstandstatistik erhobenen Bezüge für den Monat Juni, ohne dass dies zu einem Anstieg der Jahresbezüge führt. Aus diesem Grund sind die hier ausgewiesenen Durchschnittsbezüge nicht mit den Vorjahren und auch nicht zwischen den einzelnen Bereichen vergleichbar.

1 Einschl. Bundesagentur für Arbeit.

2 Beschäftigte in der Pflege bzw. im Pflegedienst, die nach den Entgeltgruppen der P-Tabelle (TVöD) oder der KR-Tabelle (TV-L) eingruppiert sind oder für Zwecke dieser Statistik diesen zugeordnet wurden.

3 Beinhaltet alle Tarifverträge, die nicht dem TVöD/TV-L zugeordnet wurden und einzelvertragliche Beschäftigungsverhältnisse sowie Dienstordnungsangestellte in der Sozialversicherung.

Revidierte Ergebnisse bei den Beschäftigten in der Pflege.

Revidierte Ergebnisse

2 Personal des öffentlichen Dienstes

2.6.2 Durchschnittliche Brutto-Monatsbezüge * des Vollzeitäquivalents der Beschäftigten im Juni 2021
nach Beschäftigungsverhältnis, Einstufungen und Beschäftigungsbereichen

| Beschäftigungsverhältnis | Insgesamt | Bundesbereich | Landesbereich | kommunaler Bereich | Sozialversicherung ¹ |
|---|--------------|---------------|---------------|--------------------|---------------------------------|
| Männer | | | | | |
| Beamte, Richter, Berufs- und Zeitsoldaten | | | | | |
| Besoldungsordnung B | 9 530 | 9 930 | 9 480 | 9 280 | 9 130 |
| Besoldungsordnung R | 7 090 | 10 550 | 7 000 | X | X |
| Besoldungsordnung C, W | 8 310 | 8 650 | 8 310 | X | • |
| A16 | 8 010 | 8 310 | 7 890 | 8 010 | 8 040 |
| A15 | 7 150 | 7 400 | 7 050 | 7 120 | 7 230 |
| A14 | 6 200 | 6 340 | 6 160 | 6 250 | 6 390 |
| A13 | 5 500 | 5 970 | 5 420 | 5 750 | 5 940 |
| A12 | 5 150 | 5 380 | 5 060 | 5 210 | 5 300 |
| A11 | 4 830 | 4 940 | 4 820 | 4 690 | 4 860 |
| A10 | 4 190 | 4 140 | 4 200 | 4 130 | 4 320 |
| A9 | 3 940 | 4 100 | 3 800 | 4 020 | 3 450 |
| A8 | 3 620 | 3 650 | 3 550 | 3 690 | 3 690 |
| A7 | 3 100 | 3 080 | 3 120 | 3 160 | 3 410 |
| A6 | 2 830 | 2 760 | 2 970 | 2 790 | • |
| A5 | 2 780 | 2 760 | 3 060 | • | • |
| A4 | 2 430 | 2 410 | 2 880 | • | • |
| A3, A2 | 2 320 | 2 290 | 2 690 | • | • |
| in Ausbildung | 1 560 | 1 540 | 1 560 | 1 630 | 1 420 |
| Beamte, Richter, Berufs- und Zeitsoldaten zusammen | 4 600 | 4 050 | 4 860 | 4 640 | 5 000 |
| Arbeitnehmer | | | | | |
| Außertariflich, E15Ü | 10 810 | 11 230 | 10 650 | 11 710 | 9 400 |
| E15 | 7 300 | 7 000 | 7 140 | 7 670 | 7 440 |
| E14 | 6 160 | 5 970 | 6 060 | 6 440 | 6 670 |
| E13 | 5 080 | 5 010 | 5 000 | 5 790 | 5 960 |
| E12 | 5 470 | 5 490 | 5 190 | 5 670 | 6 020 |
| E11 | 4 930 | 4 860 | 4 700 | 5 030 | 5 330 |
| E10 | 4 500 | 4 470 | 4 250 | 4 610 | 4 990 |
| E9c | 4 460 | 4 110 | 4 500 | 4 320 | 4 600 |
| E9b | 4 150 | 4 200 | 3 960 | 4 220 | 4 420 |
| E9a | 3 870 | 3 920 | 3 750 | 3 940 | 3 830 |
| E8 | 3 600 | 3 640 | 3 540 | 3 570 | 3 990 |
| E7 | 3 550 | 3 490 | 3 500 | 3 580 | 3 560 |
| E6 | 3 360 | 3 270 | 3 310 | 3 400 | 3 270 |
| E5 | 3 180 | 3 210 | 3 190 | 3 170 | 3 210 |
| E4, E4 | 3 060 | 3 300 | 3 100 | 3 020 | 2 940 |
| E3 | 2 890 | 2 820 | 2 980 | 2 840 | 3 030 |
| E2, E2Ü | 2 630 | 2 650 | 2 710 | 2 600 | 2 650 |
| E1 | 2 130 | • | 2 600 | 2 080 | 2 090 |
| Beschäftigte in der Pflege ² | 3 970 | 4 240 | 4 020 | 3 890 | 3 930 |
| Sonstige ³ | 4 140 | 2 160 | 3 070 | 4 430 | 5 280 |
| in Ausbildung | 1 200 | 1 110 | 1 250 | 1 160 | 1 240 |
| Arbeitnehmer zusammen | 4 080 | 3 710 | 4 330 | 3 810 | 4 640 |
| Insgesamt | 4 320 | 3 970 | 4 630 | 3 950 | 4 670 |
| dar. in Ausbildung | 1 410 | 1 420 | 1 470 | 1 280 | 1 250 |

* In einigen Bundesländern wird die Sonderzahlung für Beamte/Beamtinnen und Richter/-innen monatlich anteilig ausbezahlt. Hierdurch steigen die im Rahmen der Personalstandstatistik erhobenen Bezüge für den Monat Juni, ohne dass dies zu einem Anstieg der Jahresbezüge führt. Aus diesem Grund sind die hier ausgewiesenen Durchschnittsbezüge nicht mit den Vorjahren und auch nicht zwischen den einzelnen Bereichen vergleichbar.

1 Einschl. Bundesagentur für Arbeit.

2 Beschäftigte in der Pflege bzw. im Pflegedienst, die nach den Entgeltgruppen der P-Tabelle (TVöD) oder der KR-Tabelle (TV-L) eingruppiert sind oder für Zwecke dieser Statistik diesen zugeordnet wurden.

3 Beinhaltet alle Tarifverträge, die nicht dem TVöD/TV-L zugeordnet wurden und einzelvertragliche Beschäftigungsverhältnisse sowie Dienstordnungsangestellte in der Sozialversicherung.

Revidierte Ergebnisse bei den Beschäftigten in der Pflege.

2 Personal des öffentlichen Dienstes

2.7 Beschäftigte am 30.06.2021 nach Beschäftigungsverhältnis, Arbeitsort und Beschäftigungsbereichen

| Arbeitsort | Insgesamt | Bundesbereich | Landesbereich | kommunaler Bereich | Sozialversicherung ¹ |
|---|------------------|----------------|------------------|--------------------|---------------------------------|
| Insgesamt | | | | | |
| Baden-Württemberg | 673 915 | 35 400 | 331 340 | 264 470 | 42 710 |
| Bayern | 830 570 | 70 640 | 383 295 | 322 395 | 54 240 |
| Berlin | 297 260 | 48 645 | 215 220 | 30 | 33 360 |
| Brandenburg | 143 975 | 18 695 | 61 220 | 53 310 | 10 750 |
| Bremen | 45 085 | 3 310 | 36 770 | 40 | 4 970 |
| Hamburg | 133 975 | 13 365 | 103 835 | - | 16 775 |
| Hessen | 367 960 | 37 175 | 180 230 | 127 490 | 23 065 |
| Mecklenburg-Vorpommern | 101 140 | 17 710 | 47 340 | 27 550 | 8 545 |
| Niedersachsen | 480 220 | 64 500 | 225 905 | 157 220 | 32 595 |
| Nordrhein-Westfalen | 1 034 165 | 97 855 | 482 295 | 376 805 | 77 215 |
| Rheinland-Pfalz | 257 700 | 34 205 | 118 980 | 88 015 | 16 500 |
| Saarland | 57 445 | 4 420 | 30 405 | 17 635 | 4 990 |
| Sachsen | 233 390 | 14 185 | 120 940 | 80 230 | 18 035 |
| Sachsen-Anhalt | 128 280 | 9 660 | 61 235 | 47 435 | 9 950 |
| Schleswig-Holstein | 175 440 | 28 610 | 79 765 | 56 205 | 10 860 |
| Thüringen | 121 450 | 9 515 | 62 590 | 38 750 | 10 595 |
| Ausland | 13 605 | 13 510 | 95 | - | - |
| Insgesamt | 5 095 580 | 521 395 | 2 541 470 | 1 657 570 | 375 145 |
| Beamte/Beamtinnen, Richter/-innen, Berufs- und Zeitsoldaten/-soldatinnen | | | | | |
| Baden-Württemberg | 248 910 | 26 845 | 190 810 | 28 510 | 2 740 |
| Bayern | 315 195 | 54 215 | 222 830 | 33 980 | 4 170 |
| Berlin | 93 555 | 25 950 | 64 205 | - | 3 400 |
| Brandenburg | 50 600 | 13 920 | 34 250 | 1 765 | 665 |
| Bremen | 19 130 | 2 520 | 16 320 | - | 290 |
| Hamburg | 56 115 | 9 910 | 45 485 | - | 720 |
| Hessen | 144 365 | 25 510 | 104 750 | 12 440 | 1 665 |
| Mecklenburg-Vorpommern | 33 895 | 13 370 | 17 650 | 2 060 | 815 |
| Niedersachsen | 200 200 | 46 470 | 134 280 | 17 405 | 2 050 |
| Nordrhein-Westfalen | 407 850 | 66 225 | 269 985 | 66 420 | 5 220 |
| Rheinland-Pfalz | 105 685 | 26 130 | 68 995 | 9 420 | 1 140 |
| Saarland | 21 785 | 3 455 | 16 040 | 1 820 | 470 |
| Sachsen | 53 960 | 9 920 | 39 430 | 3 780 | 830 |
| Sachsen-Anhalt | 34 945 | 6 540 | 24 975 | 2 805 | 625 |
| Schleswig-Holstein | 71 775 | 20 855 | 44 645 | 5 355 | 920 |
| Thüringen | 41 285 | 7 440 | 30 365 | 2 750 | 730 |
| Ausland | 6 860 | 6 830 | 30 | - | - |
| Zusammen | 1 906 115 | 366 110 | 1 325 045 | 188 510 | 26 445 |
| Arbeitnehmer | | | | | |
| Baden-Württemberg | 425 005 | 8 550 | 140 530 | 235 960 | 39 970 |
| Bayern | 515 375 | 16 425 | 160 470 | 288 415 | 50 065 |
| Berlin | 203 700 | 22 695 | 151 015 | 30 | 29 960 |
| Brandenburg | 93 370 | 4 775 | 26 970 | 51 545 | 10 085 |
| Bremen | 25 955 | 790 | 20 450 | 40 | 4 680 |
| Hamburg | 77 860 | 3 455 | 58 350 | - | 16 055 |
| Hessen | 223 595 | 11 665 | 75 480 | 115 050 | 21 405 |
| Mecklenburg-Vorpommern | 67 250 | 4 340 | 29 690 | 25 490 | 7 730 |
| Niedersachsen | 280 020 | 18 030 | 91 630 | 139 815 | 30 545 |
| Nordrhein-Westfalen | 626 320 | 31 630 | 212 310 | 310 385 | 71 995 |
| Rheinland-Pfalz | 152 010 | 8 070 | 49 985 | 78 595 | 15 360 |
| Saarland | 35 665 | 965 | 14 365 | 15 810 | 4 520 |
| Sachsen | 179 430 | 4 260 | 81 510 | 76 450 | 17 205 |
| Sachsen-Anhalt | 93 330 | 3 120 | 36 260 | 44 630 | 9 325 |
| Schleswig-Holstein | 103 665 | 7 755 | 35 120 | 50 850 | 9 940 |
| Thüringen | 80 165 | 2 075 | 32 225 | 36 005 | 9 865 |
| Ausland | 6 740 | 6 680 | 60 | - | - |
| Zusammen | 3 189 465 | 155 285 | 1 216 420 | 1 469 060 | 348 700 |

1 Einschl. Bundesagentur für Arbeit.

Die Geheimhaltung wurde durch 5er-Rundung der Zahlen berücksichtigt, dabei kann es zu Rundungsdifferenzen in den Summen kommen.

2 Personal des öffentlichen Dienstes

2.8.1 Beschäftigte am 30.06.2021 nach Aufgabenbereichen und Beschäftigungsbereichen

| Aufgabenbereich (Haushaltssystematik 2012) | Insgesamt | Bundes- bereich | Landes- bereich | kommunaler Bereich | Sozial- versicherung ¹ |
|--|------------------|--------------------|--------------------|-----------------------|--------------------------------------|
| Insgesamt | 5 095 580 | 521 395 | 2 541 470 | 1 657 570 | 375 145 |
| Allgemeine Dienste | 1 715 820 | 417 805 | 790 355 | 507 665 | X |
| Politische Führung und zentrale Verwaltung | 562 750 | 45 595 | 156 855 | 360 300 | X |
| Auswärtige Angelegenheiten | 9 360 | 9 310 | 50 | X | X |
| Verteidigung | 242 960 | 242 960 | X | X | X |
| Öffentliche Sicherheit und Ordnung | 520 675 | 64 755 | 309 130 | 146 790 | X |
| dar. Polizei | 348 580 | 58 975 | 289 605 | X | X |
| Rechtsschutz | 186 435 | 5 640 | 180 795 | X | X |
| Finanzverwaltung | 193 640 | 49 540 | 143 525 | 575 | X |
| Bildungswesen, Wissenschaft, Forschung, kulturelle Angelegenheiten | 1 743 710 | 17 540 | 1 537 835 | 188 335 | X |
| dar.: Allgemeinbildende und berufliche Schulen | 982 450 | - | 869 065 | 113 385 | X |
| Hochschulen | 606 825 | 820 | 606 010 | X | X |
| Soziale Sicherung, Familie und Jugend, Arbeitsmarktpolitik | 879 335 | 9 325 | 34 260 | 460 605 | 375 145 |
| dar. Kindertagesbetreuung nach dem SGB VIII | 273 310 | - | 10 260 | 263 045 | X |
| Gesundheit, Umwelt, Sport und Erholung | 286 945 | 9 535 | 52 260 | 225 145 | X |
| dar. Krankenhäuser und Heilstätten | 151 755 | - | 22 645 | 129 110 | X |
| Wohnungswesen, Städtebau, Raumord- nung u. kommun. Gemeinschaftsdienste | 126 185 | 20 | 17 515 | 108 655 | X |
| Ernährung, Landwirtschaft und Forsten | 45 320 | 1 800 | 35 995 | 7 525 | X |
| Energie- und Wasserwirtschaft, Gewerbe, Dienstleistungen | 163 125 | 16 365 | 28 765 | 117 995 | X |
| Verkehrs- und Nachrichtenwesen | 124 250 | 41 875 | 41 360 | 41 010 | X |
| Finanzwirtschaft | 10 890 | 7 130 | 3 120 | 635 | X |

¹ Einschl. Bundesagentur für Arbeit.

Die Geheimhaltung wurde durch 5er-Rundung der Zahlen berücksichtigt, dabei kann es zu Rundungsdifferenzen in den Summen kommen.

2 Personal des öffentlichen Dienstes

2.8.2 Beamte/Beamtinnen, Richter/-innen, Berufs- und Zeitsoldaten/-soldatinnen am 30.06.2021 nach Aufgabenbereichen und Beschäftigungsbereichen

| Aufgabenbereich (Haushaltssystematik 2012) | Insgesamt | Bundes- bereich | Landes- bereich | kommunaler Bereich | Sozial- versicherung ¹ |
|--|------------------|--------------------|--------------------|-----------------------|--------------------------------------|
| Insgesamt | 1 906 115 | 366 110 | 1 325 045 | 188 510 | 26 445 |
| Allgemeine Dienste | 1 011 700 | 322 125 | 566 250 | 123 325 | X |
| Politische Führung und zentrale Verwaltung | 159 665 | 24 195 | 65 245 | 70 225 | X |
| Auswärtige Angelegenheiten | 2 910 | 2 875 | 35 | X | X |
| Verteidigung | 196 885 | 196 885 | X | X | X |
| Öffentliche Sicherheit und Ordnung | 364 775 | 52 160 | 259 525 | 53 090 | X |
| dar. Polizei | 297 585 | 49 725 | 247 855 | X | X |
| Rechtsschutz | 123 145 | 3 520 | 119 625 | X | X |
| Finanzverwaltung | 164 315 | 42 485 | 121 815 | 15 | X |
| Bildungswesen, Wissenschaft, Forschung, kulturelle Angelegenheiten | 738 430 | 3 660 | 721 225 | 13 540 | X |
| dar.: Allgemeinbildende und berufliche Schulen | 657 485 | - | 646 590 | 10 895 | X |
| Hochschulen | 58 890 | 735 | 58 155 | X | X |
| Soziale Sicherung, Familie und Jugend, Arbeitsmarktpolitik | 64 705 | 3 690 | 6 185 | 28 380 | 26 445 |
| dar. Kindertagesbetreuung nach dem SGB VIII | 1 600 | - | 100 | 1 495 | X |
| Gesundheit, Umwelt, Sport und Erholung | 14 305 | 1 945 | 7 175 | 5 185 | X |
| dar. Krankenhäuser und Heilstätten | 725 | - | 130 | 595 | X |
| Wohnungswesen, Städtebau, Raumord- nung u. kommun. Gemeinschaftsdienste | 17 675 | - | 6 560 | 11 115 | X |
| Ernährung, Landwirtschaft und Forsten | 13 300 | 285 | 11 520 | 1 495 | X |
| Energie- und Wasserwirtschaft, Gewerbe, Dienstleistungen | 14 900 | 8 845 | 2 660 | 3 395 | X |
| Verkehrs- und Nachrichtenwesen | 29 665 | 24 565 | 3 045 | 2 055 | X |
| Finanzwirtschaft | 1 435 | 995 | 430 | 15 | X |

¹ Einschl. Bundesagentur für Arbeit.

Die Geheimhaltung wurde durch 5er-Rundung der Zahlen berücksichtigt, dabei kann es zu Rundungsdifferenzen in den Summen kommen.

2 Personal des öffentlichen Dienstes

2.8.3 Arbeitnehmer am 30.06.2021 nach Aufgabenbereichen und Beschäftigungsbereichen

| Aufgabenbereich (Haushaltssystematik 2012) | Insgesamt | Bundes- bereich | Landes- bereich | kommunaler Bereich | Sozial- versicherung ¹ |
|--|------------------|--------------------|--------------------|-----------------------|--------------------------------------|
| Insgesamt | 3 189 465 | 155 285 | 1 216 420 | 1 469 060 | 348 700 |
| Allgemeine Dienste | 704 120 | 95 680 | 224 105 | 384 340 | X |
| Politische Führung und zentrale Verwaltung | 403 080 | 21 395 | 91 610 | 290 075 | X |
| Auswärtige Angelegenheiten | 6 450 | 6 435 | 15 | X | X |
| Verteidigung | 46 070 | 46 070 | X | X | X |
| Öffentliche Sicherheit und Ordnung | 155 905 | 12 600 | 49 605 | 93 700 | X |
| dar. Polizei | 51 000 | 9 250 | 41 750 | X | X |
| Rechtsschutz | 63 290 | 2 120 | 61 170 | X | X |
| Finanzverwaltung | 29 325 | 7 055 | 21 705 | 560 | X |
| Bildungswesen, Wissenschaft, Forschung, kulturelle Angelegenheiten | 1 005 280 | 13 875 | 816 610 | 174 790 | X |
| dar.: Allgemeinbildende und berufliche Schulen | 324 965 | - | 222 475 | 102 490 | X |
| Hochschulen | 547 935 | 85 | 547 850 | X | X |
| Soziale Sicherung, Familie und Jugend, Arbeitsmarktpolitik | 814 630 | 5 635 | 28 070 | 432 225 | 348 700 |
| dar. Kindertagesbetreuung nach dem SGB VIII | 271 710 | - | 10 160 | 261 550 | X |
| Gesundheit, Umwelt, Sport und Erholung | 272 640 | 7 590 | 45 085 | 219 960 | X |
| dar. Krankenhäuser und Heilstätten | 151 035 | - | 22 515 | 128 520 | X |
| Wohnungswesen, Städtebau, Raumord- nung u. kommun. Gemeinschaftsdienste | 108 510 | 20 | 10 955 | 97 540 | X |
| Ernährung, Landwirtschaft und Forsten | 32 020 | 1 515 | 24 475 | 6 030 | X |
| Energie- und Wasserwirtschaft, Gewerbe, Dienstleistungen | 148 225 | 7 520 | 26 105 | 114 600 | X |
| Verkehrs- und Nachrichtenwesen | 94 585 | 17 310 | 38 320 | 38 960 | X |
| Finanzwirtschaft | 9 455 | 6 140 | 2 695 | 620 | X |

¹ Einschl. Bundesagentur für Arbeit.

Die Geheimhaltung wurde durch 5er-Rundung der Zahlen berücksichtigt, dabei kann es zu Rundungsdifferenzen in den Summen kommen.

2 Personal des öffentlichen Dienstes

2.9 Beschäftigte am 30.06.2021 nach Aufgabenbereichen und Altersgruppen

| Aufgabenbereich (Haushaltssystematik 2012) | Insgesamt | im Alter von ... bis unter ... Jahren | | | | | |
|---|------------------|---------------------------------------|------------------|------------------|------------------|----------------|----------------|
| | | unter 25 | 25 - 35 | 35 - 45 | 45 - 55 | 55 - 60 | 60 und mehr |
| Insgesamt | | | | | | | |
| Insgesamt | 5 095 580 | 358 030 | 1 080 820 | 1 083 480 | 1 241 425 | 743 745 | 588 085 |
| Allgemeine Dienste | 1 715 820 | 186 245 | 372 735 | 336 640 | 399 125 | 248 890 | 172 185 |
| Politische Führung und zentrale Verwaltung | 562 750 | 50 180 | 89 985 | 108 885 | 141 795 | 94 975 | 76 930 |
| Auswärtige Angelegenheiten | 9 360 | 180 | 1 550 | 2 375 | 2 635 | 1 410 | 1 210 |
| Verteidigung | 242 960 | 35 130 | 87 630 | 50 715 | 38 375 | 18 630 | 12 470 |
| Öffentliche Sicherheit und Ordnung | 520 675 | 62 125 | 116 890 | 106 275 | 121 805 | 76 845 | 36 735 |
| dar. Polizei | 348 580 | 52 195 | 79 725 | 67 035 | 78 230 | 50 590 | 20 810 |
| Rechtsschutz | 186 435 | 11 900 | 44 550 | 37 215 | 46 065 | 27 480 | 19 225 |
| Finanzverwaltung | 193 640 | 26 725 | 32 130 | 31 175 | 48 445 | 29 550 | 25 615 |
| Bildungswesen, Wissenschaft, Forschung, kulturelle Angelegenheiten | 1 743 710 | 66 740 | 421 280 | 411 095 | 417 155 | 221 480 | 205 965 |
| dar.: Allgemeinbildende und berufliche Schulen | 982 450 | 12 010 | 189 620 | 255 045 | 267 260 | 129 520 | 128 995 |
| Hochschulen | 606 825 | 49 305 | 200 945 | 127 165 | 112 475 | 64 085 | 52 845 |
| Soziale Sicherung, Familie und Jugend Arbeitsmarktpolitik | 879 335 | 58 390 | 166 395 | 197 420 | 228 615 | 132 520 | 95 995 |
| dar. Kindertagesbetreuung nach dem SGB VIII | 273 310 | 25 655 | 63 080 | 62 320 | 62 460 | 34 330 | 25 465 |
| Gesundheit, Umwelt, Sport und Erholung | 286 945 | 24 100 | 54 470 | 56 160 | 68 480 | 46 650 | 37 075 |
| dar. Krankenhäuser und Heilstätten | 151 755 | 16 990 | 32 465 | 29 805 | 34 905 | 21 815 | 15 780 |
| Wohnungswesen, Städtebau, Raumordnung u. kommun. Gemeinschaftsdienste | 126 185 | 4 335 | 16 720 | 22 850 | 35 425 | 25 785 | 21 075 |
| Ernährung, Landwirtschaft und Forsten | 45 320 | 3 275 | 7 180 | 6 745 | 10 835 | 9 145 | 8 135 |
| Energie- und Wasserwirtschaft, Gewerbe, Dienstleistungen | 163 125 | 8 640 | 25 300 | 31 355 | 44 595 | 30 660 | 22 575 |
| Verkehrs- und Nachrichtenwesen | 124 250 | 5 795 | 15 175 | 19 155 | 34 360 | 26 485 | 23 285 |
| Finanzwirtschaft | 10 890 | 505 | 1 565 | 2 055 | 2 845 | 2 130 | 1 790 |

Die Geheimhaltung wurde durch 5er-Rundung der Zahlen berücksichtigt, dabei kann es zu Rundungsdifferenzen in den Summen kommen.

2 Personal des öffentlichen Dienstes

2.9 Beschäftigte am 30.06.2021 nach Aufgabenbereichen und Altersgruppen

| Aufgabenbereich (Haushaltssystematik 2012) | Insgesamt | im Alter von ... bis unter ... Jahren | | | | | |
|---|------------------|---------------------------------------|----------------|----------------|----------------|----------------|----------------|
| | | unter 25 | 25 - 35 | 35 - 45 | 45 - 55 | 55 - 60 | 60 und mehr |
| darunter Frauen | | | | | | | |
| Insgesamt | 2 950 985 | 207 050 | 610 680 | 637 995 | 741 685 | 424 990 | 328 585 |
| Allgemeine Dienste | 783 050 | 90 220 | 154 805 | 148 180 | 192 875 | 114 360 | 82 615 |
| Politische Führung und zentrale Verwaltung | 325 035 | 32 700 | 53 685 | 61 090 | 82 760 | 54 235 | 40 560 |
| Auswärtige Angelegenheiten | 4 545 | 120 | 895 | 1 235 | 1 280 | 585 | 425 |
| Verteidigung | 46 610 | 6 750 | 13 880 | 9 175 | 7 680 | 5 445 | 3 680 |
| Öffentliche Sicherheit und Ordnung | 184 925 | 24 910 | 40 945 | 38 425 | 44 595 | 21 895 | 14 160 |
| dar. Polizei | 108 595 | 19 600 | 25 690 | 23 885 | 24 715 | 9 350 | 5 355 |
| Rechtsschutz | 111 245 | 9 075 | 27 010 | 20 910 | 27 415 | 16 025 | 10 810 |
| Finanzverwaltung | 110 695 | 16 665 | 18 390 | 17 340 | 29 145 | 16 175 | 12 980 |
| Bildungswesen, Wissenschaft, Forschung, kulturelle Angelegenheiten | 1 150 540 | 44 980 | 265 355 | 272 820 | 283 750 | 150 180 | 133 455 |
| dar.: Allgemeinbildende und berufliche Schulen | 710 190 | 9 515 | 140 465 | 181 920 | 192 840 | 94 300 | 91 150 |
| Hochschulen | 345 040 | 31 845 | 105 220 | 73 380 | 67 755 | 38 620 | 28 220 |
| Soziale Sicherung, Familie und Jugend Arbeitsmarktpolitik | 690 760 | 47 920 | 133 050 | 154 835 | 179 565 | 103 415 | 71 970 |
| dar. Kindertagesbetreuung nach dem SGB VIII | 255 425 | 22 980 | 56 630 | 57 845 | 60 040 | 33 270 | 24 670 |
| Gesundheit, Umwelt, Sport und Erholung | 182 685 | 17 655 | 35 510 | 35 730 | 43 930 | 28 945 | 20 915 |
| dar. Krankenhäuser und Heilstätten | 111 440 | 13 785 | 23 785 | 21 330 | 25 645 | 16 065 | 10 830 |
| Wohnungswesen, Städtebau, Raumordnung u. kommun. Gemeinschaftsdienste | 48 015 | 1 685 | 6 520 | 8 535 | 14 235 | 9 950 | 7 090 |
| Ernährung, Landwirtschaft und Forsten | 16 730 | 960 | 2 985 | 3 015 | 4 195 | 3 175 | 2 405 |
| Energie- und Wasserwirtschaft, Gewerbe, Dienstleistungen | 46 460 | 2 400 | 7 470 | 9 340 | 13 385 | 8 230 | 5 635 |
| Verkehrs- und Nachrichtenwesen | 27 675 | 990 | 4 135 | 4 580 | 8 410 | 5 815 | 3 745 |
| Finanzwirtschaft | 5 075 | 240 | 855 | 965 | 1 340 | 920 | 755 |

Die Geheimhaltung wurde durch 5er-Rundung der Zahlen berücksichtigt, dabei kann es zu Rundungsdifferenzen in den Summen kommen.

3 Personal des öffentlichen Dienstes im Bundesbereich *

3.1.1 Beschäftigte am 30.06.2021 nach Aufgabenbereichen und Beschäftigungsverhältnis

| Aufgabenbereich (Haushaltssystematik 2012) | Insgesamt | | | darunter Frauen | | |
|---|----------------|--|----------------|-----------------|---|---------------|
| | insgesamt | Beamte/Beamtinnen, Richter/-innen, Berufs- u. Zeitsoldaten/ -soldatinnen | Arbeitnehmer | zusammen | Beamtinnen, Richterinnen, Berufs- u. Zeitsoldatinnen | Arbeitnehmer |
| Insgesamt | 521 395 | 366 110 | 155 285 | 159 250 | 84 200 | 75 050 |
| Kernhaushalt | 470 295 | 335 965 | 134 330 | 140 255 | 76 290 | 63 965 |
| Allgemeine Dienste | 417 130 | 321 895 | 95 235 | 116 465 | 70 220 | 46 245 |
| Politische Führung und zentrale Verwaltung | 45 595 | 24 195 | 21 395 | 24 740 | 11 480 | 13 260 |
| dar.: Politische Führung | 28 530 | 18 030 | 10 500 | 15 065 | 8 415 | 6 650 |
| Innere Verwaltung | 9 260 | 2 605 | 6 655 | 5 735 | 1 505 | 4 230 |
| Statistischer Dienst | 2 340 | 635 | 1 705 | 1 330 | 315 | 1 015 |
| Zivildienst | 1 385 | 305 | 1 080 | 885 | 180 | 710 |
| Hochbauverwaltung | 1 155 | 335 | 820 | 600 | 175 | 425 |
| Sonstige allgemeine Staatsaufgaben | 2 925 | 2 285 | 640 | 1 120 | 890 | 230 |
| Auswärtige Angelegenheiten | 9 310 | 2 875 | 6 435 | 4 515 | 1 050 | 3 465 |
| Verteidigung | 242 960 | 196 885 | 46 070 | 46 610 | 28 170 | 18 440 |
| dar.: Bundeswehrverwaltung | 72 690 | 26 620 | 46 070 | 26 895 | 8 455 | 18 440 |
| Deutsche Verteidigungsstreitkräfte | 170 265 | 170 265 | - | 19 710 | 19 710 | - |
| Öffentliche Sicherheit und Ordnung | 64 085 | 51 925 | 12 155 | 17 330 | 11 625 | 5 705 |
| dar.: Polizei | 58 305 | 49 495 | 8 810 | 15 170 | 10 830 | 4 345 |
| Bevölkerungs- und Katastrophenschutz | 2 240 | 380 | 1 860 | 905 | 135 | 770 |
| Wetterdienst | 2 120 | 1 285 | 835 | 795 | 435 | 360 |
| Rechtsschutz | 5 640 | 3 520 | 2 120 | 3 060 | 1 570 | 1 490 |
| dar.: Gerichte und Staatsanwaltschaften | 1 820 | 1 155 | 670 | 1 040 | 535 | 505 |
| Finanzverwaltung | 49 540 | 42 485 | 7 055 | 20 210 | 16 325 | 3 885 |
| Bildungswesen, Wissenschaft, Forschung, kulturelle Angelegenheiten | 13 085 | 3 000 | 10 085 | 6 395 | 1 260 | 5 130 |
| dar.: Wissenschaft, Forschung, Entwicklung außerhalb der Hochschulen ¹ | 11 950 | 2 165 | 9 785 | 5 760 | 810 | 4 950 |
| Soziale Sicherung, Familie und Jugend, Arbeitsmarktpolitik | 8 495 | 3 690 | 4 805 | 5 030 | 2 035 | 2 995 |
| dar.: Verwaltung für soziale Angelegenheiten | 8 460 | 3 670 | 4 790 | 5 010 | 2 020 | 2 990 |
| Gesundheit, Umwelt, Sport und Erholung | 8 390 | 1 795 | 6 595 | 5 170 | 915 | 4 255 |
| dar.: Gesundheitswesen | 5 200 | 910 | 4 290 | 3 435 | 525 | 2 910 |
| Umwelt- und Naturschutz | 2 010 | 540 | 1 475 | 1 170 | 265 | 900 |
| Reaktorsicherheit und Strahlenschutz | 1 170 | 345 | 825 | 565 | 125 | 440 |
| Ernährung, Landwirtschaft und Forsten | 290 | 20 | 270 | 200 | 5 | 195 |
| Energie- und Wasserwirtschaft, Gewerbe, Dienstleistungen | 1 625 | 615 | 1 015 | 830 | 265 | 565 |
| Verkehrs- und Nachrichtenwesen | 21 275 | 4 950 | 16 325 | 6 165 | 1 585 | 4 580 |
| Sonderrechnungen ² | 19 390 | 18 755 | 635 | 3 200 | 3 005 | 195 |
| dar.: Eisenbahnen und öffentlicher Personennahverkehr | 19 390 | 18 755 | 635 | 3 200 | 3 005 | 195 |
| Einrichtungen in öffentlich-rechtlicher Rechtsform | 31 710 | 11 395 | 20 320 | 15 795 | 4 910 | 10 885 |
| dar.: Kultur und Religion | 3 045 | 330 | 2 715 | 1 940 | 210 | 1 730 |
| Energie- und Wasserwirtschaft, Gewerbe, Dienstleistungen | 14 740 | 8 230 | 6 505 | 6 660 | 3 260 | 3 405 |
| Grund- und Kapitalvermögen, Sondervermögen | 7 130 | 995 | 6 140 | 3 260 | 435 | 2 825 |

* Ohne Sozialversicherung und Bundesagentur für Arbeit.

1 Ohne Wehrforschung und wehrtechnische Entwicklung.

2 Einschl. Bundeseisenbahnvermögen.

Die Geheimhaltung wurde durch 5er-Rundung der Zahlen berücksichtigt, dabei kann es zu Rundungsdifferenzen in den Summen kommen.

3 Personal des öffentlichen Dienstes im Bundesbereich *

3.1.2 Vollzeitbeschäftigte am 30.06.2021 nach Aufgabenbereichen und Beschäftigungsverhältnis

| Aufgabenbereich (Haushaltssystematik 2012) | Insgesamt | | | darunter Frauen | | |
|---|----------------|--|----------------|-----------------|---|---------------|
| | insgesamt | Beamte/Beamtinnen, Richter/-innen, Berufs- u. Zeitsoldaten/ -soldatinnen | Arbeitnehmer | zusammen | Beamtinnen, Richterinnen, Berufs- u. Zeitsoldatinnen | Arbeitnehmer |
| Insgesamt | 460 310 | 336 450 | 123 860 | 111 560 | 61 755 | 49 810 |
| Kernhaushalt | 419 345 | 311 135 | 108 210 | 100 340 | 57 290 | 43 050 |
| Allgemeine Dienste | 378 725 | 300 000 | 78 725 | 86 035 | 53 475 | 32 560 |
| Politische Führung und zentrale Verwaltung | 35 480 | 19 080 | 16 400 | 16 665 | 7 460 | 9 205 |
| dar.: Politische Führung | 22 680 | 14 430 | 8 245 | 10 385 | 5 600 | 4 785 |
| Innere Verwaltung | 6 995 | 1 930 | 5 060 | 3 880 | 940 | 2 940 |
| Statistischer Dienst | 1 745 | 460 | 1 285 | 835 | 180 | 655 |
| Zivildienst | 915 | 220 | 695 | 505 | 105 | 400 |
| Hochbauverwaltung | 815 | 210 | 605 | 340 | 75 | 265 |
| Sonstige allgemeine Staatsaufgaben | 2 335 | 1 830 | 505 | 720 | 560 | 160 |
| Auswärtige Angelegenheiten | 8 620 | 2 830 | 5 790 | 3 950 | 1 030 | 2 920 |
| Verteidigung | 230 705 | 191 510 | 39 195 | 36 415 | 23 725 | 12 690 |
| dar.: Bundeswehrverwaltung | 62 940 | 23 745 | 39 195 | 18 725 | 6 030 | 12 690 |
| Deutsche Verteidigungsstreitkräfte | 167 770 | 167 770 | - | 17 695 | 17 695 | - |
| Öffentliche Sicherheit und Ordnung | 58 180 | 47 945 | 10 235 | 13 120 | 8 985 | 4 135 |
| dar.: Polizei | 53 370 | 45 970 | 7 400 | 11 625 | 8 470 | 3 155 |
| Bevölkerungs- und Katastrophenschutz | 1 950 | 320 | 1 630 | 665 | 90 | 575 |
| Wetterdienst | 1 695 | 1 025 | 670 | 505 | 270 | 235 |
| Rechtsschutz | 4 310 | 2 755 | 1 555 | 1 925 | 950 | 975 |
| dar. Gerichte und Staatsanwaltschaften | 1 415 | 955 | 460 | 675 | 365 | 310 |
| Finanzverwaltung | 41 430 | 35 875 | 5 555 | 13 960 | 11 325 | 2 635 |
| Bildungswesen, Wissenschaft, Forschung, kulturelle Angelegenheiten | 9 595 | 2 535 | 7 060 | 3 950 | 940 | 3 010 |
| dar. Wissenschaft, Forschung, Entwicklung außerhalb der Hochschulen ¹ | 8 585 | 1 745 | 6 835 | 3 410 | 520 | 2 885 |
| Soziale Sicherung, Familie und Jugend, Arbeitsmarktpolitik | 6 280 | 2 755 | 3 525 | 3 210 | 1 265 | 1 945 |
| dar.: Verwaltung für soziale Angelegenheiten | 6 250 | 2 740 | 3 505 | 3 195 | 1 255 | 1 935 |
| Gesundheit, Umwelt, Sport und Erholung | 5 560 | 1 290 | 4 270 | 2 900 | 520 | 2 380 |
| dar.: Gesundheitswesen | 3 430 | 635 | 2 795 | 1 950 | 290 | 1 655 |
| Umwelt- und Naturschutz | 1 265 | 375 | 890 | 625 | 150 | 470 |
| Reaktorsicherheit und Strahlenschutz | 855 | 275 | 580 | 325 | 75 | 250 |
| Ernährung, Landwirtschaft und Forsten | 150 | 15 | 135 | 75 | 5 | 70 |
| Energie- und Wasserwirtschaft, Gewerbe, Dienstleistungen | 1 185 | 430 | 755 | 480 | 130 | 350 |
| Verkehrs- und Nachrichtenwesen | 17 850 | 4 110 | 13 740 | 3 695 | 955 | 2 740 |
| Sonderrechnungen ² | 17 420 | 16 900 | 515 | 1 890 | 1 780 | 115 |
| dar. Eisenbahnen und öffentlicher Personennahverkehr | 17 420 | 16 900 | 515 | 1 890 | 1 780 | 115 |
| Einrichtungen in öffentlich-rechtlicher Rechtsform | 23 550 | 8 415 | 15 135 | 9 330 | 2 685 | 6 645 |
| dar.: Kultur und Religion | 1 965 | 225 | 1 740 | 1 070 | 115 | 955 |
| Energie- und Wasserwirtschaft, Gewerbe, Dienstleistungen | 10 900 | 6 170 | 4 725 | 3 740 | 1 810 | 1 930 |
| Grund- und Kapitalvermögen, Sondervermögen | 5 820 | 760 | 5 060 | 2 160 | 230 | 1 930 |

* Ohne Sozialversicherung und Bundesagentur für Arbeit.

1 Ohne Wehrforschung und wehrtechnische Entwicklung.

2 Einschl. Bundeseisenbahnvermögen.

Die Geheimhaltung wurde durch 5er-Rundung der Zahlen berücksichtigt, dabei kann es zu Rundungsdifferenzen in den Summen kommen.

3 Personal des öffentlichen Dienstes im Bundesbereich*

3.1.3 Teilzeitbeschäftigte am 30.06.2021 nach Aufgabenbereichen und Beschäftigungsverhältnis

| Aufgabenbereich (Haushaltssystematik 2012) | Insgesamt | | | darunter Frauen | | |
|---|---------------|--|---------------|-----------------|---|---------------|
| | insgesamt | Beamte/Beamtinnen, Richter/-innen, Berufs- u. Zeitsoldaten/ -soldatinnen | Arbeitnehmer | zusammen | Beamtinnen, Richterinnen, Berufs- u. Zeitsoldatinnen | Arbeitnehmer |
| Insgesamt | 61 085 | 29 660 | 31 425 | 47 690 | 22 450 | 25 240 |
| Kernhaushalt | 50 950 | 24 830 | 26 120 | 39 915 | 19 000 | 20 915 |
| Allgemeine Dienste | 38 405 | 21 895 | 16 510 | 30 430 | 16 745 | 13 685 |
| Politische Führung und zentrale Verwaltung | 10 110 | 5 115 | 4 995 | 8 075 | 4 020 | 4 055 |
| dar.: Politische Führung | 5 850 | 3 600 | 2 250 | 4 680 | 2 815 | 1 865 |
| Innere Verwaltung | 2 265 | 670 | 1 595 | 1 860 | 570 | 1 290 |
| Statistischer Dienst | 590 | 175 | 415 | 500 | 135 | 365 |
| Zivildienst | 470 | 85 | 385 | 380 | 75 | 305 |
| Hochbauverwaltung | 340 | 125 | 215 | 260 | 100 | 160 |
| Sonstige allgemeine Staatsaufgaben | 590 | 460 | 135 | 400 | 330 | 70 |
| Auswärtige Angelegenheiten | 695 | 45 | 645 | 565 | 20 | 545 |
| Verteidigung | 12 250 | 5 375 | 6 880 | 10 190 | 4 445 | 5 745 |
| dar.: Bundeswehrverwaltung | 9 755 | 2 875 | 6 880 | 8 175 | 2 425 | 5 745 |
| Deutsche Verteidigungsstreitkräfte | 2 500 | 2 500 | - | 2 020 | 2 020 | - |
| Öffentliche Sicherheit und Ordnung | 5 905 | 3 985 | 1 925 | 4 210 | 2 640 | 1 570 |
| dar.: Polizei | 4 935 | 3 525 | 1 410 | 3 545 | 2 360 | 1 190 |
| Bevölkerungs- und Katastrophenschutz | 295 | 60 | 230 | 240 | 50 | 190 |
| Wetterdienst | 425 | 260 | 165 | 285 | 165 | 125 |
| Rechtsschutz | 1 330 | 765 | 565 | 1 135 | 620 | 515 |
| dar. Gerichte und Staatsanwaltschaften | 405 | 200 | 210 | 365 | 170 | 195 |
| Finanzverwaltung | 8 110 | 6 610 | 1 500 | 6 250 | 5 000 | 1 250 |
| Bildungswesen, Wissenschaft, Forschung, kulturelle Angelegenheiten | 3 490 | 465 | 3 025 | 2 445 | 320 | 2 125 |
| dar. Wissenschaft, Forschung, Entwicklung außerhalb der Hochschulen ¹ | 3 365 | 420 | 2 945 | 2 350 | 285 | 2 065 |
| Soziale Sicherung, Familie und Jugend, Arbeitsmarktpolitik | 2 220 | 935 | 1 285 | 1 820 | 770 | 1 050 |
| dar.: Verwaltung für soziale Angelegenheiten | 2 210 | 930 | 1 285 | 1 815 | 765 | 1 050 |
| Gesundheit, Umwelt, Sport und Erholung | 2 830 | 510 | 2 325 | 2 270 | 395 | 1 875 |
| dar.: Gesundheitswesen | 1 770 | 275 | 1 495 | 1 485 | 230 | 1 255 |
| Umwelt- und Naturschutz | 745 | 165 | 580 | 545 | 115 | 430 |
| Reaktorsicherheit und Strahlenschutz | 315 | 70 | 245 | 240 | 50 | 190 |
| Ernährung, Landwirtschaft und Forsten | 140 | 5 | 140 | 130 | - | 125 |
| Energie- und Wasserwirtschaft, Gewerbe, Dienstleistungen | 440 | 185 | 255 | 350 | 135 | 215 |
| Verkehrs- und Nachrichtenwesen | 3 425 | 840 | 2 585 | 2 470 | 630 | 1 840 |
| Sonderrechnungen ² | 1 970 | 1 855 | 115 | 1 305 | 1 225 | 80 |
| dar. Eisenbahnen und öffentlicher Personennahverkehr | 1 970 | 1 855 | 115 | 1 305 | 1 225 | 80 |
| Einrichtungen in öffentlich-rechtlicher Rechtsform | 8 165 | 2 980 | 5 185 | 6 465 | 2 225 | 4 245 |
| dar.: Kultur und Religion | 1 080 | 105 | 975 | 870 | 90 | 775 |
| Energie- und Wasserwirtschaft, Gewerbe, Dienstleistungen | 3 840 | 2 060 | 1 780 | 2 920 | 1 450 | 1 475 |
| Grund- und Kapitalvermögen, Sondervermögen | 1 310 | 230 | 1 080 | 1 100 | 205 | 895 |

* Ohne Sozialversicherung und Bundesagentur für Arbeit.

1 Ohne Wehrforschung und wehrtechnische Entwicklung.

2 Einschl. Bundeseisenbahnvermögen.

Die Geheimhaltung wurde durch 5er-Rundung der Zahlen berücksichtigt, dabei kann es zu Rundungsdifferenzen in den Summen kommen.

3 Personal des öffentlichen Dienstes im Bundesbereich *

3.1.4 Vollzeitäquivalent der Beschäftigten am 30.06.2021 nach Aufgabenbereichen und Beschäftigungsverhältnis

| Aufgabenbereich (Haushaltssystematik 2012) | Insgesamt | | | darunter Frauen | | |
|---|----------------|--|----------------|-----------------|---|---------------|
| | insgesamt | Beamte/Beamtinnen, Richter/-innen, Berufs- u. Zeitsoldaten/ -soldatinnen | Arbeitnehmer | zusammen | Beamtinnen, Richterinnen, Berufs- u. Zeitsoldatinnen | Arbeitnehmer |
| Insgesamt | 502 595 | 358 090 | 144 505 | 144 350 | 77 915 | 66 435 |
| Kernhaushalt | 454 640 | 329 360 | 125 280 | 127 820 | 71 070 | 56 750 |
| Allgemeine Dienste | 405 475 | 316 085 | 89 390 | 107 055 | 65 630 | 41 420 |
| Politische Führung und zentrale Verwaltung | 42 625 | 22 860 | 19 765 | 22 395 | 10 415 | 11 980 |
| dar.: Politische Führung | 26 895 | 17 105 | 9 790 | 13 780 | 7 690 | 6 090 |
| Innere Verwaltung | 8 535 | 2 430 | 6 105 | 5 145 | 1 350 | 3 795 |
| Statistischer Dienst | 2 145 | 590 | 1 560 | 1 165 | 275 | 890 |
| Zivildienst | 1 250 | 280 | 970 | 775 | 155 | 620 |
| Hochbauverwaltung | 1 065 | 305 | 760 | 530 | 150 | 385 |
| Sonstige allgemeine Staatsaufgaben | 2 730 | 2 155 | 580 | 990 | 790 | 200 |
| Auswärtige Angelegenheiten | 9 045 | 2 855 | 6 190 | 4 300 | 1 040 | 3 265 |
| Verteidigung | 238 940 | 195 485 | 43 455 | 43 185 | 26 965 | 16 220 |
| dar.: Bundeswehrverwaltung | 69 265 | 25 810 | 43 455 | 23 975 | 7 755 | 16 220 |
| Deutsche Verteidigungsstreitkräfte | 169 675 | 169 675 | - | 19 210 | 19 210 | - |
| Öffentliche Sicherheit und Ordnung | 62 395 | 50 900 | 11 490 | 16 050 | 10 885 | 5 165 |
| dar.: Polizei | 56 930 | 48 595 | 8 335 | 14 115 | 10 170 | 3 945 |
| Bevölkerungs- und Katastrophenschutz | 2 135 | 360 | 1 770 | 815 | 120 | 695 |
| Wetterdienst | 1 995 | 1 215 | 775 | 705 | 390 | 315 |
| Rechtsschutz | 5 205 | 3 295 | 1 915 | 2 685 | 1 385 | 1 305 |
| dar. Gerichte und Staatsanwaltschaften | 1 690 | 1 095 | 595 | 920 | 485 | 435 |
| Finanzverwaltung | 47 270 | 40 695 | 6 575 | 18 435 | 14 945 | 3 495 |
| Bildungswesen, Wissenschaft, Forschung, kulturelle Angelegenheiten | 11 860 | 2 880 | 8 975 | 5 555 | 1 175 | 4 380 |
| dar. Wissenschaft, Forschung, Entwicklung außerhalb der Hochschulen ¹ | 10 765 | 2 060 | 8 705 | 4 955 | 735 | 4 220 |
| Soziale Sicherung, Familie und Jugend, Arbeitsmarktpolitik | 7 850 | 3 425 | 4 425 | 4 480 | 1 810 | 2 670 |
| dar.: Verwaltung für soziale Angelegenheiten | 7 815 | 3 410 | 4 405 | 4 460 | 1 800 | 2 665 |
| Gesundheit, Umwelt, Sport und Erholung | 7 475 | 1 660 | 5 815 | 4 435 | 805 | 3 625 |
| dar.: Gesundheitswesen | 4 595 | 835 | 3 760 | 2 930 | 455 | 2 475 |
| Umwelt- und Naturschutz | 1 805 | 500 | 1 305 | 1 015 | 240 | 775 |
| Reaktorsicherheit und Strahlenschutz | 1 070 | 325 | 745 | 485 | 110 | 375 |
| Ernährung, Landwirtschaft und Forsten | 255 | 20 | 240 | 170 | 5 | 165 |
| Energie- und Wasserwirtschaft, Gewerbe, Dienstleistungen | 1 505 | 565 | 940 | 730 | 230 | 500 |
| Verkehrs- und Nachrichtenwesen | 20 215 | 4 715 | 15 495 | 5 395 | 1 405 | 3 990 |
| Sonderrechnungen ² | 18 755 | 18 165 | 590 | 2 755 | 2 585 | 170 |
| dar. Eisenbahnen und öffentlicher Personennahverkehr | 18 755 | 18 165 | 590 | 2 755 | 2 585 | 170 |
| Einrichtungen in öffentlich-rechtlicher Rechtsform | 29 200 | 10 565 | 18 640 | 13 775 | 4 260 | 9 515 |
| dar.: Kultur und Religion | 2 675 | 305 | 2 370 | 1 645 | 185 | 1 460 |
| Energie- und Wasserwirtschaft, Gewerbe, Dienstleistungen | 13 570 | 7 640 | 5 930 | 5 730 | 2 810 | 2 920 |
| Grund- und Kapitalvermögen, Sondervermögen | 6 765 | 940 | 5 830 | 2 955 | 385 | 2 570 |

* Ohne Sozialversicherung und Bundesagentur für Arbeit.

1 Ohne Wehrforschung und wehrtechnische Entwicklung.

2 Einschl. Bundeseisenbahnvermögen.

Die Geheimhaltung wurde durch 5er-Rundung der Zahlen berücksichtigt, dabei kann es zu Rundungsdifferenzen in den Summen kommen.

3 Personal des öffentlichen Dienstes im Bundesbereich *

3.2 Beschäftigte am 30.06.2021 nach Einzelplänen des Bundeshaushalts und Beschäftigungsverhältnis

| Epl.-Nr. | Einzelplan | Beschäftigte | Beamte/Beamtinnen, Richter/-innen, Berufs- u. Zeitsoldaten/-soldatinnen | Arbeitnehmer |
|----------|---|--------------|---|--------------|
| 01 | Bundespräsident und Bundespräsidialamt | 240 | 80 | 165 |
| 02 | Deutscher Bundestag | 2 925 | 1 130 | 1 795 |
| 03 | Bundesrat | 195 | 100 | 95 |
| 04 | Geschäftsbereich der Bundeskanzlerin und des Bundeskanzleramtes | 3 915 | 1 315 | 2 600 |
| | davon: Bundeskanzlerin und Bundeskanzleramt | 690 | 365 | 330 |
| | Befragte/r der Bundesregierung für Migration, Flüchtlinge und Integration | 55 | 35 | 20 |
| | Presse- und Informationsamt der Bundesregierung | 515 | 150 | 365 |
| | Befragte/r der Bundesregierung für Kultur und Medien (BKM) | 370 | 270 | 100 |
| | Nachgeordneter Bereich des BKM | 2 285 | 495 | 1 790 |
| 05 | Geschäftsbereich des Auswärtigen Amtes | 13 265 | 4 855 | 8 410 |
| | davon: Ministerium | 3 395 | 1 910 | 1 485 |
| | Auslandsvertretungen ¹ | 9 310 | 2 875 | 6 435 |
| | Deutsches Archäologisches Institut ¹ | 560 | 65 | 490 |
| 06 | Geschäftsbereich des Bundesministeriums des Innern, für Bau und Heimat | 86 395 | 59 955 | 26 440 |
| | davon: Ministerium | 2 095 | 1 450 | 645 |
| | Nachgeordneter Bereich | 84 300 | 58 505 | 25 795 |
| 07 | Geschäftsbereich des Bundesministeriums der Justiz und für Verbraucherschutz | 5 895 | 3 725 | 2 170 |
| | davon: Ministerium | 815 | 495 | 320 |
| | Nachgeordneter Bereich | 5 080 | 3 230 | 1 850 |
| 08 | Geschäftsbereich des Bundesministeriums der Finanzen | 51 365 | 43 945 | 7 420 |
| | davon: Ministerium | 2 105 | 1 580 | 525 |
| | Nachgeordneter Bereich | 49 260 | 42 370 | 6 895 |
| 09 | Geschäftsbereich des Bundesministeriums für Wirtschaft und Energie | 11 100 | 5 410 | 5 690 |
| | davon: Ministerium | 2 085 | 1 490 | 590 |
| | Nachgeordneter Bereich | 9 015 | 3 920 | 5 095 |
| 10 | Geschäftsbereich des Bundesministeriums für Ernährung und Landwirtschaft | 5 925 | 1 390 | 4 530 |
| | davon: Ministerium | 1 080 | 680 | 400 |
| | Nachgeordneter Bereich | 4 845 | 715 | 4 130 |

* Ohne Sozialversicherung und Bundesagentur für Arbeit.

1 Einschl. lokal Beschäftigte (Ortskräfte).

2 Einschl. Bundeseisenbahnvermögen.

Die Geheimhaltung wurde durch 5er-Rundung der Zahlen berücksichtigt, dabei kann es zu Rundungsdifferenzen in den Summen kommen.

3 Personal des öffentlichen Dienstes im Bundesbereich *

3.2 Beschäftigte am 30.06.2021 nach Einzelplänen des Bundeshaushalts und Beschäftigungsverhältnis

| Epl.-Nr. | Einzelplan | Beschäftigte | Beamte/Beamtinnen, Richter/-innen, Berufs- u. Zeitsoldaten/-soldatinnen | Arbeitnehmer |
|----------|--|--------------|---|--------------|
| 11 | Geschäftsbereich des Bundesministeriums für Arbeit und Soziales | 3 045 | 1 555 | 1 495 |
| | davon: Ministerium | 1 270 | 780 | 490 |
| | Nachgeordneter Bereich | 1 775 | 770 | 1 005 |
| 12 | Geschäftsbereich des Bundesministeriums für Verkehr und digitale Infrastruktur | 24 935 | 7 085 | 17 850 |
| | davon: Ministerium | 1 485 | 830 | 655 |
| | Nachgeordneter Bereich | 23 450 | 6 255 | 17 195 |
| 14 | Geschäftsbereich des Bundesministeriums der Verteidigung | 246 065 | 199 185 | 46 880 |
| | davon: Ministerium | 2 640 | 2 300 | 340 |
| | Nachgeordneter Bereich | 243 430 | 196 885 | 46 545 |
| 15 | Geschäftsbereich des Bundesministeriums für Gesundheit | 4 645 | 1 020 | 3 625 |
| | davon: Ministerium | 915 | 500 | 415 |
| | Nachgeordneter Bereich | 3 730 | 515 | 3 215 |
| 16 | Geschäftsbereich des Bundesministeriums für Umwelt, Naturschutz u. nukleare Sicherheit | 4 250 | 1 635 | 2 615 |
| | davon: Ministerium | 1 225 | 785 | 440 |
| | Nachgeordneter Bereich | 3 025 | 850 | 2 180 |
| 17 | Geschäftsbereich des Bundesministeriums für Familie, Senioren, Frauen und Jugend | 2 285 | 810 | 1 470 |
| | davon: Ministerium | 805 | 450 | 355 |
| | Nachgeordneter Bereich | 1 475 | 360 | 1 115 |
| 19 | Bundesverfassungsgericht | 210 | 105 | 105 |
| 20 | Bundesrechnungshof | 1 090 | 990 | 100 |
| 21 | Bundesbeauftragte/r für den Datenschutz und die Informationsfreiheit | 250 | 205 | 45 |
| 23 | Bundesministerium für wirtschaftliche Zusammenarbeit und Entwicklung | 1 040 | 705 | 335 |
| 30 | Bundesministerium für Bildung und Forschung | 1 255 | 760 | 495 |
| | Kernhaushalt | 470 295 | 335 965 | 134 330 |
| | Oberste Bundesbehörden | 28 725 | 18 150 | 10 575 |
| | Nachgeordneter Bereich | 441 570 | 317 815 | 123 755 |
| | Sonderrechnungen ² | 19 390 | 18 755 | 635 |
| | Einrichtungen in öffentl.-rechtl. Rechtsform | 31 710 | 11 395 | 20 320 |
| | Bundesbereich insgesamt | 521 395 | 366 110 | 155 285 |

* Ohne Sozialversicherung und Bundesagentur für Arbeit.

1 Einschl. lokal Beschäftigte (Ortskräfte).

2 Einschl. Bundeseisenbahnvermögen.

Die Geheimhaltung wurde durch 5er-Rundung der Zahlen berücksichtigt, dabei kann es zu Rundungsdifferenzen in den Summen kommen.

3 Personal des öffentlichen Dienstes im Bundesbereich *

3.3 Beschäftigte am 30.06.2021 nach Alter und Beschäftigungsbereichen

| im Alter von ... Jahren | Kernhaushalt | | | | Sonderrechnungen ¹ | | | Einrichtungen in öff.-rechtl. Rechtsform | | |
|---|----------------|--|--|-------------------|-------------------------------|-----------------------|-------------------|--|-----------------------|-------------------|
| | zusammen | Beamte/ Beamtinnen, Richter/-innen | Berufs- und Zeitsoldaten/ -soldatinnen | Arbeit- nehmer | zusammen | Beamte/ Beamtinnen | Arbeit- nehmer | zusammen | Beamte/ Beamtinnen | Arbeit- nehmer |
| Beschäftigte ohne Personal in Ausbildung | 448 105 | 148 200 | 171 395 | 128 510 | 19 390 | 18 755 | 635 | 30 670 | 10 880 | 19 790 |
| davon unter 25 | 41 740 | 6 970 | 29 170 | 5 600 | - | - | - | 735 | 230 | 505 |
| 25 | 10 155 | 1 970 | 6 505 | 1 675 | - | - | - | 250 | 70 | 180 |
| 26 | 10 535 | 1 965 | 6 675 | 1 895 | - | - | - | 320 | 85 | 235 |
| 27 | 10 965 | 2 050 | 6 885 | 2 030 | - | - | - | 355 | 75 | 280 |
| 28 | 11 420 | 2 080 | 7 120 | 2 220 | - | - | - | 385 | 100 | 285 |
| 29 | 11 730 | 2 185 | 7 215 | 2 325 | - | - | - | 445 | 110 | 335 |
| 30 | 13 340 | 2 515 | 8 155 | 2 665 | - | - | - | 525 | 145 | 380 |
| 31 | 14 745 | 2 665 | 9 225 | 2 850 | 5 | - | - | 560 | 185 | 375 |
| 32 | 14 665 | 2 705 | 9 215 | 2 745 | - | - | - | 555 | 145 | 410 |
| 33 | 14 160 | 2 810 | 8 535 | 2 815 | - | - | - | 595 | 170 | 420 |
| 34 | 13 110 | 2 965 | 7 540 | 2 605 | 5 | - | - | 585 | 200 | 385 |
| 35 | 11 585 | 2 945 | 6 090 | 2 545 | - | - | - | 585 | 190 | 395 |
| 36 | 10 975 | 3 055 | 5 350 | 2 570 | - | - | - | 580 | 190 | 390 |
| 37 | 9 835 | 3 005 | 4 500 | 2 330 | - | - | - | 595 | 210 | 390 |
| 38 | 9 730 | 3 295 | 3 935 | 2 505 | 5 | 5 | - | 645 | 235 | 410 |
| 39 | 9 440 | 3 535 | 3 420 | 2 485 | - | - | - | 645 | 240 | 405 |
| 40 | 9 320 | 3 425 | 3 335 | 2 560 | - | - | - | 680 | 255 | 425 |
| 41 | 9 130 | 3 675 | 2 985 | 2 470 | 5 | - | - | 735 | 290 | 445 |
| 42 | 8 960 | 3 675 | 3 000 | 2 285 | - | - | - | 705 | 260 | 445 |
| 43 | 9 155 | 3 940 | 2 885 | 2 325 | 5 | - | 5 | 675 | 265 | 410 |
| 44 | 8 770 | 3 905 | 2 700 | 2 165 | - | - | - | 675 | 275 | 400 |
| 45 | 8 455 | 3 725 | 2 600 | 2 130 | 5 | 5 | - | 570 | 205 | 360 |
| 46 | 7 975 | 3 540 | 2 350 | 2 085 | 60 | 60 | - | 600 | 250 | 350 |
| 47 | 8 035 | 3 635 | 2 235 | 2 170 | 110 | 105 | - | 620 | 265 | 355 |
| 48 | 8 300 | 3 805 | 2 190 | 2 300 | 250 | 245 | 5 | 680 | 320 | 360 |
| 49 | 9 240 | 4 265 | 2 365 | 2 610 | 405 | 390 | 15 | 845 | 365 | 480 |
| 50 | 9 685 | 4 575 | 2 155 | 2 955 | 700 | 690 | 10 | 925 | 370 | 555 |
| 51 | 9 970 | 4 590 | 1 995 | 3 385 | 870 | 855 | 15 | 1 020 | 410 | 615 |
| 52 | 10 805 | 4 885 | 2 090 | 3 830 | 870 | 845 | 20 | 1 070 | 425 | 645 |
| 53 | 11 400 | 5 145 | 1 995 | 4 255 | 890 | 860 | 30 | 1 195 | 405 | 790 |
| 54 | 11 310 | 4 845 | 1 865 | 4 595 | 940 | 910 | 25 | 1 145 | 385 | 760 |
| 55 | 10 735 | 4 670 | 1 215 | 4 850 | 1 010 | 980 | 25 | 1 175 | 385 | 790 |
| 56 | 10 550 | 4 790 | 915 | 4 845 | 1 115 | 1 085 | 30 | 1 150 | 380 | 770 |
| 57 | 10 680 | 4 845 | 780 | 5 055 | 1 290 | 1 260 | 30 | 1 170 | 380 | 790 |
| 58 | 10 535 | 4 790 | 700 | 5 045 | 1 180 | 1 125 | 55 | 1 170 | 375 | 795 |
| 59 | 10 220 | 4 645 | 580 | 4 995 | 1 205 | 1 140 | 65 | 1 120 | 400 | 720 |
| 60 | 9 690 | 4 405 | 430 | 4 855 | 1 280 | 1 220 | 60 | 1 145 | 410 | 735 |
| 61 | 8 250 | 3 420 | 235 | 4 595 | 1 725 | 1 665 | 60 | 935 | 330 | 605 |
| 62 | 7 135 | 2 825 | 135 | 4 175 | 2 065 | 1 985 | 85 | 905 | 340 | 565 |
| 63 | 5 930 | 2 365 | 70 | 3 495 | 1 705 | 1 640 | 60 | 690 | 255 | 435 |
| 64 und älter | 5 755 | 3 100 | 35 | 2 620 | 1 685 | 1 670 | 15 | 720 | 315 | 405 |
| Personal in Ausbildung | 22 190 | 16 370 | X | 5 820 | - | - | - | 1 045 | 515 | 530 |
| Insgesamt | 470 295 | 164 570 | 171 395 | 134 330 | 19 390 | 18 755 | 635 | 31 710 | 11 395 | 20 320 |

* Ohne Sozialversicherung und Bundesagentur für Arbeit.

¹ Einschl. Bundeseisenbahnvermögen.

Die Geheimhaltung wurde durch 5er-Rundung der Zahlen berücksichtigt, dabei kann es zu Rundungsdifferenzen in den Summen kommen.

3 Personal des öffentlichen Dienstes im Bundesbereich *

3.4 Beschäftigte am 30.06.2021 nach Laufbahngruppen und Beschäftigungsbereichen

| Laufbahngruppen | Insgesamt | Kernhaushalt | Sonderrechnungen ¹ | Einrichtungen in öffentl.-rechtl. Rechtsform |
|--|-----------|--------------|-------------------------------|--|
| Insgesamt | | | | |
| Bezieher/-innen von Amtsgehalt | 80 | 70 | - | 10 |
| Beamte/Beamtinnen und Richter/-innen | 194 635 | 164 495 | 18 755 | 11 385 |
| Besoldungsordnung B | 2 975 | 2 755 | 10 | 210 |
| Besoldungsordnung R | 560 | 560 | - | - |
| Besoldungsordnung C, W | 410 | 410 | - | - |
| Besoldungsordnung A ² | 173 810 | 144 405 | 18 740 | 10 660 |
| höherer Dienst | 25 500 | 22 025 | 35 | 3 440 |
| gehobener Dienst | 63 990 | 56 925 | 1 995 | 5 070 |
| mittlerer Dienst | 82 745 | 64 045 | 16 655 | 2 045 |
| einfacher Dienst | 1 570 | 1 415 | 55 | 105 |
| Beamte/Beamtinnen in Ausbildung | 16 885 | 16 370 | - | 515 |
| Berufs- und Zeitsoldaten/-soldatinnen | 171 395 | 171 395 | X | X |
| Besoldungsordnung B | 590 | 590 | X | X |
| Besoldungsordnung A | 170 805 | 170 805 | X | X |
| höherer Dienst | 14 605 | 14 605 | X | X |
| gehobener Dienst | 21 380 | 21 380 | X | X |
| mittlerer Dienst | 92 235 | 92 235 | X | X |
| einfacher Dienst | 42 585 | 42 585 | X | X |
| Arbeitnehmer | 155 285 | 134 330 | 635 | 20 320 |
| dar. in Ausbildung | 6 350 | 5 820 | - | 530 |
| Insgesamt | 521 395 | 470 295 | 19 390 | 31 710 |
| dar. in Ausbildung | 23 235 | 22 190 | - | 1 045 |
| darunter Frauen | | | | |
| Bezieherinnen von Amtsgehalt | 35 | 30 | - | 5 |
| Beamtinnen und Richterinnen | 64 410 | 56 500 | 3 005 | 4 905 |
| Besoldungsordnung B | 920 | 870 | - | 50 |
| Besoldungsordnung R | 190 | 190 | - | - |
| Besoldungsordnung C, W | 100 | 100 | - | - |
| Besoldungsordnung A ² | 57 185 | 49 540 | 3 000 | 4 645 |
| höherer Dienst | 10 150 | 8 835 | 10 | 1 300 |
| gehobener Dienst | 23 050 | 20 085 | 470 | 2 490 |
| mittlerer Dienst | 23 665 | 20 300 | 2 515 | 850 |
| einfacher Dienst | 325 | 320 | - | 5 |
| Beamtinnen in Ausbildung | 6 015 | 5 805 | - | 215 |
| Berufs- und Zeitsoldatinnen | 19 755 | 19 755 | X | X |
| Besoldungsordnung B | 10 | 10 | X | X |
| Besoldungsordnung A | 19 745 | 19 745 | X | X |
| höherer Dienst | 1 900 | 1 900 | X | X |
| gehobener Dienst | 2 360 | 2 360 | X | X |
| mittlerer Dienst | 11 215 | 11 215 | X | X |
| einfacher Dienst | 4 275 | 4 275 | X | X |
| Arbeitnehmer | 75 050 | 63 965 | 195 | 10 885 |
| dar. in Ausbildung | 2 365 | 2 105 | - | 260 |
| Insgesamt | 159 250 | 140 255 | 3 200 | 15 795 |
| dar. in Ausbildung | 8 380 | 7 910 | - | 470 |

* Ohne Sozialversicherung und Bundesagentur für Arbeit.

1 Einschl. Bundeseisenbahnvermögen.

2 Ohne Beamte/Beamtinnen in Ausbildung.

Die Geheimhaltung wurde durch 5er-Rundung der Zahlen berücksichtigt, dabei kann es zu Rundungsdifferenzen in den Summen kommen.

4 Personal des öffentlichen Dienstes im Landesbereich *

4.1.1 Beschäftigte am 30.06.2021 nach Aufgabenbereichen und Beschäftigungsverhältnis

| Aufgabenbereich (Haushaltssystematik 2012) | Insgesamt | | | darunter Frauen | | |
|---|------------------|---|------------------|------------------|--------------------------------|----------------|
| | insgesamt | Beamte/Beamtinnen und Richter/-innen | Arbeitnehmer | zusammen | Beamtinnen und Richterinnen | Arbeitnehmer |
| Insgesamt | 2 541 470 | 1 325 045 | 1 216 420 | 1 492 730 | 749 580 | 743 150 |
| Allgemeine Dienste | 790 355 | 566 250 | 224 105 | 385 660 | 241 695 | 143 965 |
| Politische Führung und zentrale Verwaltung, Auswärtige Angelegenheiten | 156 905 | 65 280 | 91 625 | 88 180 | 34 745 | 53 430 |
| dar.: Politische Führung | 60 665 | 33 010 | 27 655 | 35 210 | 17 005 | 18 205 |
| Innere Verwaltung | 64 225 | 27 500 | 36 725 | 38 450 | 15 690 | 22 760 |
| Öffentliche Sicherheit und Ordnung | 309 130 | 259 525 | 49 605 | 99 145 | 71 565 | 27 575 |
| dar. Polizei | 289 605 | 247 855 | 41 750 | 93 165 | 69 660 | 23 510 |
| Rechtsschutz | 180 795 | 119 625 | 61 170 | 108 185 | 61 035 | 47 150 |
| dar.: Gerichte und Staatsanwaltschaften | 138 530 | 84 760 | 53 765 | 94 770 | 51 775 | 43 000 |
| Justizvollzugsanstalten | 41 585 | 34 590 | 6 995 | 12 955 | 9 105 | 3 850 |
| Finanzverwaltung | 143 525 | 121 815 | 21 705 | 90 155 | 74 350 | 15 810 |
| Bildungswesen, Wissenschaft, Forschung, kulturelle Angelegenheiten | 1 537 835 | 721 225 | 816 610 | 1 008 035 | 492 985 | 515 045 |
| Allgemeinbildende und berufliche Schulen | 869 065 | 646 590 | 222 475 | 625 370 | 463 615 | 161 755 |
| dar.: Grundschulen | 205 960 | 142 565 | 63 395 | 184 420 | 130 735 | 53 680 |
| Weiterführende allgemeinbildende Schulen | 421 315 | 332 865 | 88 450 | 282 525 | 222 330 | 60 200 |
| Sonder-/Förderschulen | 78 320 | 52 695 | 25 625 | 63 305 | 42 505 | 20 800 |
| Berufliche Schulen | 114 160 | 84 655 | 29 500 | 60 820 | 44 135 | 16 685 |
| Sonstige schulische Aufgaben | 40 055 | 29 050 | 11 005 | 28 130 | 20 845 | 7 290 |
| Hochschulen | 606 010 | 58 155 | 547 850 | 344 585 | 18 550 | 326 040 |
| dar.: Öffentliche Hochschulen und Berufsakademien | 358 075 | 55 020 | 303 055 | 169 640 | 17 595 | 152 050 |
| Hochschulkliniken | 247 190 | 3 030 | 244 155 | 174 550 | 890 | 173 660 |
| Soziale Sicherung, Familie und Jugend, Arbeitsmarktpolitik | 34 260 | 6 185 | 28 070 | 25 925 | 4 140 | 21 785 |
| Gesundheit, Umwelt, Sport und Erholung | 52 260 | 7 175 | 45 085 | 32 655 | 3 195 | 29 460 |
| dar.: Krankenhäuser und Heilstätten | 22 645 | 130 | 22 515 | 15 520 | 50 | 15 470 |
| Wohnungswesen, Städtebau, Raumordnung und kommunale Gemeinschaftsdienste | 17 515 | 6 560 | 10 955 | 6 735 | 1 935 | 4 795 |
| Ernährung, Landwirtschaft und Forsten | 35 995 | 11 520 | 24 475 | 13 785 | 3 385 | 10 400 |
| Energie- und Wasserwirtschaft, Gewerbe, Dienstleistungen | 28 765 | 2 660 | 26 105 | 8 080 | 805 | 7 275 |
| Verkehrs- und Nachrichtenwesen | 41 360 | 3 045 | 38 320 | 10 290 | 1 215 | 9 075 |
| Finanzwirtschaft | 3 120 | 430 | 2 695 | 1 565 | 220 | 1 340 |

* Kernhaushalte und Sonderrechnungen der Länder, sowie Einrichtungen in öffentlich-rechtlicher Rechtsform unter Landesaufsicht ohne Sozialversicherung.

Die Geheimhaltung wurde durch 5er-Rundung der Zahlen berücksichtigt, dabei kann es zu Rundungsdifferenzen in den Summen kommen.

4 Personal des öffentlichen Dienstes im Landesbereich *

4.1.2 Vollzeitbeschäftigte am 30.06.2021 nach Aufgabenbereichen und Beschäftigungsverhältnis

| Aufgabenbereich (Haushaltssystematik 2012) | Insgesamt | | | darunter Frauen | | |
|---|------------------|---|----------------|-----------------|--------------------------------|----------------|
| | insgesamt | Beamte/Beamtinnen und Richter/-innen | Arbeitnehmer | zusammen | Beamtinnen und Richterinnen | Arbeitnehmer |
| Insgesamt | 1 690 890 | 968 660 | 722 230 | 810 960 | 436 745 | 374 220 |
| Allgemeine Dienste | 634 305 | 471 155 | 163 150 | 251 710 | 162 135 | 89 575 |
| Politische Führung und zentrale Verwaltung, Auswärtige Angelegenheiten | 117 625 | 50 555 | 67 075 | 55 445 | 22 580 | 32 865 |
| dar.: Politische Führung | 46 660 | 26 045 | 20 615 | 23 340 | 11 170 | 12 170 |
| Innere Verwaltung | 46 505 | 20 830 | 25 675 | 23 515 | 10 200 | 13 315 |
| Öffentliche Sicherheit und Ordnung | 274 875 | 237 165 | 37 710 | 71 775 | 54 765 | 17 015 |
| dar. Polizei | 257 525 | 226 295 | 31 230 | 67 495 | 53 385 | 14 110 |
| Rechtsschutz | 142 705 | 98 030 | 44 675 | 73 045 | 41 710 | 31 335 |
| dar.: Gerichte und Staatsanwaltschaften | 104 890 | 65 960 | 38 930 | 63 070 | 34 490 | 28 585 |
| Justizvollzugsanstalten | 37 285 | 31 850 | 5 435 | 9 640 | 7 105 | 2 530 |
| Finanzverwaltung | 99 095 | 85 405 | 13 695 | 51 440 | 43 080 | 8 365 |
| Bildungswesen, Wissenschaft, Forschung, kulturelle Angelegenheiten | 903 730 | 468 625 | 435 105 | 505 400 | 265 800 | 239 600 |
| Allgemeinbildende und berufliche Schulen | 509 900 | 400 190 | 109 710 | 312 640 | 241 135 | 71 505 |
| dar.: Grundschulen | 101 280 | 73 530 | 27 755 | 85 235 | 63 135 | 22 100 |
| Weiterführende allgemeinbildende Schulen | 249 285 | 204 975 | 44 310 | 137 345 | 110 440 | 26 905 |
| Sonder-/Förderschulen | 44 845 | 31 320 | 13 525 | 32 940 | 22 565 | 10 380 |
| Berufliche Schulen | 75 655 | 59 230 | 16 430 | 31 310 | 23 475 | 7 830 |
| Sonstige schulische Aufgaben | 31 785 | 27 160 | 4 625 | 21 635 | 19 140 | 2 495 |
| Hochschulen | 350 415 | 53 385 | 297 030 | 169 695 | 15 025 | 154 670 |
| dar.: Öffentliche Hochschulen und Berufsakademien | 196 495 | 50 605 | 145 890 | 73 410 | 14 350 | 59 060 |
| Hochschulkliniken | 153 480 | 2 705 | 150 775 | 96 065 | 640 | 95 425 |
| Soziale Sicherung, Familie und Jugend, Arbeitsmarktpolitik | 21 530 | 4 435 | 17 095 | 14 565 | 2 595 | 11 970 |
| Gesundheit, Umwelt, Sport und Erholung | 32 620 | 5 520 | 27 105 | 16 430 | 1 960 | 14 470 |
| dar.: Krankenhäuser und Heilstätten | 12 325 | 105 | 12 220 | 6 905 | 30 | 6 875 |
| Wohnungswesen, Städtebau, Raumordnung und kommunale Gemeinschaftsdienste | 13 450 | 5 015 | 8 435 | 3 915 | 1 065 | 2 845 |
| Ernährung, Landwirtschaft und Forsten | 26 715 | 9 135 | 17 580 | 7 330 | 1 920 | 5 410 |
| Energie- und Wasserwirtschaft, Gewerbe, Dienstleistungen | 22 470 | 2 085 | 20 385 | 4 645 | 455 | 4 190 |
| Verkehrs- und Nachrichtenwesen | 33 820 | 2 380 | 31 435 | 6 120 | 690 | 5 430 |
| Finanzwirtschaft | 2 255 | 315 | 1 940 | 850 | 125 | 730 |

* Kernhaushalte und Sonderrechnungen der Länder, sowie Einrichtungen in öffentlich-rechtlicher Rechtsform unter Landesaufsicht ohne Sozialversicherung.

Die Geheimhaltung wurde durch 5er-Rundung der Zahlen berücksichtigt, dabei kann es zu Rundungsdifferenzen in den Summen kommen.

4 Personal des öffentlichen Dienstes im Landesbereich *

4.1.3 Teilzeitbeschäftigte am 30.06.2021 nach Aufgabenbereichen und Beschäftigungsverhältnis

| Aufgabenbereich (Haushaltssystematik 2012) | Insgesamt | | | darunter Frauen | | |
|---|----------------|---|----------------|-----------------|--------------------------------|----------------|
| | insgesamt | Beamte/Beamtinnen und Richter/-innen | Arbeitnehmer | zusammen | Beamtinnen und Richterinnen | Arbeitnehmer |
| Insgesamt | 850 575 | 356 385 | 494 190 | 681 765 | 312 835 | 368 930 |
| Allgemeine Dienste | 156 050 | 95 095 | 60 955 | 133 955 | 79 565 | 54 390 |
| Politische Führung und zentrale Verwaltung, Auswärtige Angelegenheiten | 39 280 | 14 725 | 24 550 | 32 735 | 12 165 | 20 570 |
| dar.: Politische Führung | 14 005 | 6 965 | 7 040 | 11 870 | 5 835 | 6 040 |
| Innere Verwaltung | 17 720 | 6 670 | 11 050 | 14 940 | 5 490 | 9 445 |
| Öffentliche Sicherheit und Ordnung | 34 250 | 22 360 | 11 895 | 27 365 | 16 805 | 10 565 |
| dar. Polizei | 32 080 | 21 560 | 10 520 | 25 675 | 16 275 | 9 400 |
| Rechtsschutz | 38 090 | 21 595 | 16 495 | 35 140 | 19 325 | 15 815 |
| dar.: Gerichte und Staatsanwaltschaften | 33 640 | 18 800 | 14 840 | 31 700 | 17 285 | 14 415 |
| Justizvollzugsanstalten | 4 305 | 2 740 | 1 560 | 3 315 | 1 995 | 1 320 |
| Finanzverwaltung | 44 425 | 36 415 | 8 015 | 38 715 | 31 270 | 7 445 |
| Bildungswesen, Wissenschaft, Forschung, kulturelle Angelegenheiten | 634 105 | 252 600 | 381 510 | 502 635 | 227 185 | 275 445 |
| Allgemeinbildende und berufliche Schulen | 359 165 | 246 400 | 112 765 | 312 730 | 222 480 | 90 250 |
| dar.: Grundschulen | 104 680 | 69 040 | 35 645 | 99 180 | 67 600 | 31 580 |
| Weiterführende allgemeinbildende Schulen | 172 030 | 127 890 | 44 140 | 145 180 | 111 890 | 33 290 |
| Sonder-/Förderschulen | 33 475 | 21 375 | 12 100 | 30 360 | 19 940 | 10 420 |
| Berufliche Schulen | 38 500 | 25 430 | 13 070 | 29 515 | 20 660 | 8 850 |
| Sonstige schulische Aufgaben | 8 270 | 1 890 | 6 380 | 6 495 | 1 705 | 4 790 |
| Hochschulen | 255 590 | 4 770 | 250 825 | 174 895 | 3 525 | 171 370 |
| dar.: Öffentliche Hochschulen und Berufsakademien | 161 580 | 4 415 | 157 165 | 96 230 | 3 245 | 92 985 |
| Hochschulkliniken | 93 705 | 325 | 93 380 | 78 485 | 255 | 78 230 |
| Soziale Sicherung, Familie und Jugend, Arbeitsmarktpolitik | 12 730 | 1 755 | 10 975 | 11 355 | 1 545 | 9 815 |
| Gesundheit, Umwelt, Sport und Erholung | 19 640 | 1 655 | 17 985 | 16 230 | 1 235 | 14 995 |
| dar.: Krankenhäuser und Heilstätten | 10 320 | 25 | 10 295 | 8 615 | 20 | 8 595 |
| Wohnungswesen, Städtebau, Raumordnung und kommunale Gemeinschaftsdienste | 4 065 | 1 545 | 2 515 | 2 820 | 870 | 1 950 |
| Ernährung, Landwirtschaft und Forsten | 9 285 | 2 385 | 6 895 | 6 455 | 1 465 | 4 990 |
| Energie- und Wasserwirtschaft, Gewerbe, Dienstleistungen | 6 295 | 575 | 5 720 | 3 435 | 350 | 3 090 |
| Verkehrs- und Nachrichtenwesen | 7 545 | 660 | 6 880 | 4 170 | 525 | 3 650 |
| Finanzwirtschaft | 865 | 115 | 750 | 710 | 95 | 615 |

* Kernhaushalte und Sonderrechnungen der Länder, sowie Einrichtungen in öffentlich-rechtlicher Rechtsform unter Landesaufsicht ohne Sozialversicherung.

Die Geheimhaltung wurde durch 5er-Rundung der Zahlen berücksichtigt, dabei kann es zu Rundungsdifferenzen in den Summen kommen.

4 Personal des öffentlichen Dienstes im Landesbereich *

4.1.4 Vollzeitäquivalent der Beschäftigten am 30.06.2021 nach Aufgabenbereichen und Beschäftigungsverhältnis

| Aufgabenbereich (Haushaltssystematik 2012) | Insgesamt | | | darunter Frauen | | |
|---|------------------|---|------------------|------------------|--------------------------------|----------------|
| | insgesamt | Beamte/Beamtinnen und Richter/-innen | Arbeitnehmer | zusammen | Beamtinnen und Richterinnen | Arbeitnehmer |
| Insgesamt | 2 230 820 | 1 208 080 | 1 022 740 | 1 246 655 | 643 610 | 603 045 |
| Allgemeine Dienste | 741 025 | 536 705 | 204 320 | 342 115 | 215 955 | 126 160 |
| Politische Führung und zentrale Verwaltung, Auswärtige Angelegenheiten | 144 945 | 60 940 | 84 010 | 78 085 | 31 050 | 47 035 |
| dar.: Politische Führung | 56 645 | 31 075 | 25 570 | 31 785 | 15 350 | 16 440 |
| Innere Verwaltung | 58 660 | 25 410 | 33 250 | 33 685 | 13 905 | 19 780 |
| Öffentliche Sicherheit und Ordnung | 298 390 | 252 765 | 45 625 | 90 140 | 66 150 | 23 990 |
| dar. Polizei | 279 490 | 241 305 | 38 185 | 84 640 | 64 385 | 20 260 |
| Rechtsschutz | 167 760 | 112 290 | 55 470 | 95 990 | 54 325 | 41 665 |
| dar.: Gerichte und Staatsanwaltschaften | 126 910 | 78 280 | 48 630 | 83 725 | 45 725 | 37 995 |
| Justizvollzugsanstalten | 40 200 | 33 750 | 6 450 | 11 830 | 8 445 | 3 385 |
| Finanzverwaltung | 129 930 | 110 715 | 19 220 | 77 900 | 64 430 | 13 470 |
| Bildungswesen, Wissenschaft, Forschung, kulturelle Angelegenheiten | 1 294 775 | 636 355 | 658 420 | 819 705 | 414 640 | 405 065 |
| Allgemeinbildende und berufliche Schulen | 742 500 | 563 770 | 178 730 | 514 245 | 386 835 | 127 405 |
| dar.: Grundschulen | 168 965 | 119 635 | 49 330 | 149 415 | 108 155 | 41 255 |
| Weiterführende allgemeinbildende Schulen | 360 890 | 288 940 | 71 950 | 230 380 | 182 440 | 47 940 |
| Sonder-/Förderschulen | 67 175 | 45 655 | 21 520 | 53 100 | 35 825 | 17 280 |
| Berufliche Schulen | 100 150 | 76 560 | 23 590 | 50 235 | 37 265 | 12 975 |
| Sonstige schulische Aufgaben | 36 720 | 28 435 | 8 285 | 25 540 | 20 280 | 5 260 |
| Hochschulen | 496 665 | 56 520 | 440 140 | 272 865 | 17 325 | 255 540 |
| dar.: Öffentliche Hochschulen und Berufsakademien | 284 370 | 53 515 | 230 855 | 127 035 | 16 475 | 110 555 |
| Hochschulkliniken | 211 690 | 2 910 | 208 780 | 145 515 | 795 | 144 720 |
| Soziale Sicherung, Familie und Jugend, Arbeitsmarktpolitik | 30 725 | 5 695 | 25 030 | 22 785 | 3 700 | 19 085 |
| Gesundheit, Umwelt, Sport und Erholung | 45 760 | 6 710 | 39 055 | 27 195 | 2 835 | 24 360 |
| dar.: Krankenhäuser und Heilstätten | 19 130 | 120 | 19 010 | 12 525 | 40 | 12 485 |
| Wohnungswesen, Städtebau, Raumordnung und kommunale Gemeinschaftsdienste | 16 380 | 6 155 | 10 225 | 5 890 | 1 685 | 4 210 |
| Ernährung, Landwirtschaft und Forsten | 32 760 | 10 715 | 22 045 | 11 440 | 2 855 | 8 585 |
| Energie- und Wasserwirtschaft, Gewerbe, Dienstleistungen | 26 975 | 2 490 | 24 485 | 7 085 | 690 | 6 395 |
| Verkehrs- und Nachrichtenwesen | 39 595 | 2 860 | 36 735 | 9 125 | 1 065 | 8 065 |
| Finanzwirtschaft | 2 825 | 395 | 2 430 | 1 315 | 190 | 1 125 |

* Kernhaushalte und Sonderrechnungen der Länder sowie Einrichtungen in öffentlich-rechtlicher Rechtsform unter Landesaufsicht ohne Sozialversicherung.

Die Geheimhaltung wurde durch 5er-Rundung der Zahlen berücksichtigt, dabei kann es zu Rundungsdifferenzen in den Summen kommen.

4 Personal des öffentlichen Dienstes im Landesbereich *

4.2 Vollzeitäquivalent der Beschäftigten am 30.06.2021 nach Aufgabenbereichen und Ländern

| Aufgabenbereich (Haushaltssystematik 2012) | Insgesamt | Baden- Württemberg | Bayern | Berlin | Branden- burg | Bremen | Hamburg | Hessen |
|---|------------------|-----------------------|----------------|----------------|------------------|---------------|---------------|----------------|
| Insgesamt | 2 230 820 | 279 825 | 324 945 | 196 330 | 56 795 | 31 780 | 90 655 | 158 405 |
| Allgemeine Dienste | 741 025 | 80 790 | 108 365 | 66 350 | 22 685 | 13 215 | 37 080 | 55 490 |
| Politische Führung und zentrale Verwaltung, Auswärtige Angelegenheiten | 144 945 | 16 405 | 20 995 | 13 130 | 5 120 | 5 605 | 11 945 | 10 610 |
| dar.: Politische Führung | 56 645 | 4 805 | 6 255 | 6 935 | 3 335 | 2 795 | 520 | 3 885 |
| Innere Verwaltung | 58 660 | 6 915 | 13 010 | 5 995 | 780 | 2 060 | 10 425 | 5 385 |
| Öffentliche Sicherheit und Ordnung | 298 390 | 31 610 | 41 290 | 34 830 | 9 065 | 5 205 | 15 335 | 20 800 |
| dar. Polizei | 279 490 | 30 795 | 40 500 | 25 820 | 8 885 | 3 550 | 10 770 | 20 375 |
| Rechtsschutz | 167 760 | 17 145 | 23 860 | 11 160 | 5 160 | 1 545 | 5 470 | 13 805 |
| dar.: Gerichte und Staatsanwaltschaften | 126 910 | 12 975 | 18 015 | 8 125 | 4 065 | 1 025 | 3 865 | 10 825 |
| Justizvollzugsanstalten | 40 200 | 4 170 | 5 840 | 2 890 | 985 | 400 | 1 605 | 2 975 |
| Finanzverwaltung | 129 930 | 15 630 | 22 225 | 7 225 | 3 345 | 860 | 4 330 | 10 275 |
| Bildungswesen, Wissenschaft, Forschung, kulturelle Angelegenheiten | 1 294 775 | 181 115 | 188 205 | 81 200 | 28 415 | 12 595 | 39 900 | 93 720 |
| Allgemeinbildende und berufliche Schulen | 742 500 | 100 445 | 101 970 | 43 395 | 20 645 | 7 640 | 20 400 | 54 055 |
| dar.: Grundschulen | 168 965 | . | 28 095 | 16 620 | 7 360 | 1 840 | 5 300 | 13 080 |
| Weiterführende allgemeinbildende Schulen | 360 890 | 62 425 | 51 375 | 15 630 | 8 715 | 3 275 | 9 540 | 26 205 |
| Sonder-/Förderschulen | 67 175 | 8 275 | 9 225 | 3 155 | 1 740 | 125 | 1 500 | 5 890 |
| Berufliche Schulen | 100 150 | 17 715 | 12 465 | 5 080 | 1 850 | 1 450 | 2 470 | 8 125 |
| Sonstige schulische Aufgaben | 36 720 | 11 640 | 215 | 1 270 | 685 | 895 | 970 | . |
| Hochschulen | 496 665 | 74 060 | 78 975 | 31 745 | 6 115 | 3 905 | 16 340 | 30 500 |
| dar.: Öffentliche Hochschulen und Berufsakademien | 284 370 | 40 130 | 43 395 | 17 745 | 6 090 | 3 905 | 8 220 | 23 595 |
| Hochschulkliniken | 211 690 | 33 930 | 35 575 | 14 005 | . | . | 7 970 | 6 905 |
| Soziale Sicherung, Familie und Jugend, Arbeitsmarktpolitik | 30 725 | 315 | 2 335 | 14 495 | 465 | 4 205 | 3 815 | . |
| Gesundheit, Umwelt, Sport und Erholung | 45 760 | 11 365 | 7 230 | 4 870 | 1 330 | 940 | 1 355 | 5 |
| dar. Krankenhäuser und Heilstätten | 19 130 | 10 095 | 1 050 | 485 | . | . | . | . |
| Wohnungswesen, Städtebau, Raumordnung und kommunale Gemeinschaftsdienste | 16 380 | 1 025 | 3 130 | 3 700 | 260 | 165 | 860 | 1 355 |
| Ernährung, Landwirtschaft und Forsten | 32 760 | 3 750 | 8 060 | 295 | 1 865 | . | . | 2 600 |
| Energie- und Wasserwirtschaft, Gewerbe, Dienstleistungen | 26 975 | 1 040 | 3 930 | 11 370 | 135 | 345 | 4 805 | 480 |
| Verkehrs- und Nachrichtenwesen | 39 595 | 425 | 3 435 | 13 860 | 1 630 | 310 | 2 650 | 2 815 |
| Finanzwirtschaft | 2 825 | . | 255 | 195 | 10 | 5 | 200 | 1 945 |

* Kernhaushalte und Sonderrechnungen der Länder sowie Einrichtungen in öffentlich-rechtlicher Rechtsform unter Landesaufsicht ohne Sozialversicherung. - Gemeinsame Einrichtungen der Länder werden in dem Land nachgewiesen, in dem die Einrichtung ihren Sitz hat (z.B. Dataport).

Die Geheimhaltung wurde durch 5er-Rundung der Zahlen berücksichtigt, dabei kann es zu Rundungsdifferenzen in den Summen kommen.

4 Personal des öffentlichen Dienstes im Landesbereich *

4.2 Vollzeitäquivalent der Beschäftigten am 30.06.2021 nach Aufgabenbereichen und Ländern

| Aufgabenbereich (Haushaltssystematik 2012) | Mecklenburg- Vorpommern | Nieder- sachsen | Nordrhein- Westfalen | Rheinland- Pfalz | Saarland | Sachsen | Sachsen- Anhalt | Schleswig- Holstein | Thüringen |
|---|----------------------------|--------------------|-------------------------|---------------------|---------------|----------------|--------------------|------------------------|---------------|
| Insgesamt | 44 055 | 196 890 | 423 755 | 102 350 | 27 445 | 110 520 | 57 105 | 72 060 | 57 915 |
| Allgemeine Dienste | 15 450 | 60 630 | 137 570 | 32 495 | 8 880 | 36 610 | 20 640 | 26 430 | 18 350 |
| Politische Führung und zentrale Verwaltung, Auswärtige Angelegenheiten | 3 235 | 8 045 | 18 235 | 5 340 | 2 385 | 7 435 | 4 375 | 8 330 | 3 760 |
| dar.: Politische Führung | 2 445 | 3 875 | 6 370 | 2 720 | 1 855 | 3 460 | 2 540 | 2 395 | 2 445 |
| Innere Verwaltung | 390 | 1 345 | 6 500 | 710 | . | 2 495 | 1 525 | 335 | 795 |
| Öffentliche Sicherheit und Ordnung | 6 305 | 25 480 | 53 115 | 12 930 | 3 135 | 15 050 | 8 160 | 8 810 | 7 275 |
| dar. Polizei | 6 255 | 24 995 | 52 850 | 12 820 | 3 125 | 14 785 | 8 055 | 8 755 | 7 150 |
| Rechtsschutz | 3 345 | 15 660 | 38 775 | 7 825 | 1 940 | 8 035 | 4 475 | 5 450 | 4 110 |
| dar.: Gerichte und Staatsanwaltschaften | 2 480 | 11 985 | 29 490 | 5 725 | 1 415 | 6 035 | 3 330 | 4 415 | 3 140 |
| Justizvollzugsanstalten | 755 | 3 675 | 9 285 | 2 105 | 485 | 2 000 | 1 015 | 1 035 | 970 |
| Finanzverwaltung | 2 565 | 11 440 | 27 450 | 6 400 | 1 420 | 6 090 | 3 635 | 3 835 | 3 210 |
| Bildungswesen, Wissenschaft, Forschung, kulturelle Angelegenheiten | 24 500 | 123 295 | 274 170 | 57 485 | 16 630 | 65 820 | 31 505 | 41 020 | 35 200 |
| Allgemeinbildende und berufliche Schulen | 12 500 | 75 675 | 163 660 | 37 340 | 7 920 | 33 025 | 17 675 | 25 500 | 20 665 |
| dar.: Grundschulen | 2 735 | 18 375 | 39 790 | 9 015 | 1 945 | 8 835 | 4 400 | 5 350 | 6 235 |
| Weiterführende allgemeinbildende Schulen | 6 970 | 36 785 | 72 180 | 18 020 | 3 740 | 14 955 | 8 295 | 13 310 | 9 480 |
| Sonder-/Förderschulen | 1 330 | 7 040 | 13 305 | 3 620 | 890 | 4 220 | 2 275 | 2 490 | 2 090 |
| Berufliche Schulen | 1 295 | 11 045 | 20 645 | 4 485 | 1 345 | 3 510 | 1 745 | 4 350 | 2 580 |
| Sonstige schulische Aufgaben | . | 1 335 | 17 410 | 1 955 | . | . | 350 | . | . |
| Hochschulen | 11 350 | 39 475 | 109 310 | 17 750 | 8 140 | 29 475 | 12 455 | 14 815 | 12 260 |
| dar.: Öffentliche Hochschulen und Berufsakademien | 3 690 | 24 570 | 65 580 | 10 685 | 3 360 | 15 975 | 4 390 | 5 970 | 7 060 |
| Hochschulkliniken | 7 660 | 14 905 | 43 545 | 6 815 | 4 780 | 13 495 | 8 065 | 8 845 | 5 200 |
| Soziale Sicherung, Familie und Jugend, Arbeitsmarktpolitik | 265 | 1 505 | 460 | 960 | 325 | 740 | 175 | 655 | . |
| Gesundheit, Umwelt, Sport und Erholung | 1 320 | 2 375 | 3 810 | 4 800 | 545 | 3 095 | 760 | 740 | 1 225 |
| dar. Krankenhäuser und Heilstätten | . | 1 240 | 15 | 3 480 | 195 | 2 570 | . | . | . |
| Wohnungswesen, Städtebau, Raumordnung und kommunale Gemeinschaftsdienste | 25 | 1 965 | 275 | 1 000 | 250 | 235 | 830 | 485 | 815 |
| Ernährung, Landwirtschaft und Forsten | 1 420 | 3 120 | 3 255 | 2 495 | 185 | 2 425 | 1 470 | 540 | 1 285 |
| Energie- und Wasserwirtschaft, Gewerbe, Dienstleistungen | 15 | 1 550 | 390 | 200 | 20 | 910 | 605 | 965 | 225 |
| Verkehrs- und Nachrichtenwesen | 1 055 | 2 450 | 3 665 | 2 920 | 605 | 685 | 1 125 | 1 225 | 755 |
| Finanzwirtschaft | . | . | 155 | . | . | . | . | . | 65 |

* Kernhaushalte und Sonderrechnungen der Länder sowie Einrichtungen in öffentlich-rechtlicher Rechtsform unter Landesaufsicht ohne Sozialversicherung. - Gemeinsame Einrichtungen der Länder werden in dem Land nachgewiesen, in dem die Einrichtung ihren Sitz hat (z.B. Dataport).

Die Geheimhaltung wurde durch 5er-Rundung der Zahlen berücksichtigt, dabei kann es zu Rundungsdifferenzen in den Summen kommen.

4 Personal des öffentlichen Dienstes im Landesbereich *

4.3 Vollzeitäquivalent der Beschäftigten am 30.06.2021 nach Beschäftigungsbereichen, Aufgabenbereichen und Ländern

| Aufgabenbereich (Haushaltssystematik 2012) | Insgesamt | Baden- Württemberg | Bayern | Berlin | Branden- burg | Bremen | Hamburg | Hessen |
|---|------------------|-----------------------|----------------|----------------|------------------|---------------|---------------|----------------|
| Insgesamt | 2 230 820 | 279 825 | 324 945 | 196 330 | 56 795 | 31 780 | 90 655 | 158 405 |
| Kernhaushalt | 1 629 720 | 195 590 | 280 885 | 125 670 | 44 720 | 23 180 | 57 420 | 121 275 |
| Allgemeine Dienste | 714 160 | 76 740 | 108 365 | 65 350 | 21 345 | 11 930 | 34 870 | 54 485 |
| Politische Führung und zentrale Verwaltung, Auswärtige Angelegenheiten | 119 660 | 12 415 | 20 995 | 12 130 | 3 775 | 4 315 | 10 520 | 9 600 |
| dar.: Politische Führung | 56 645 | 4 805 | 6 255 | 6 935 | 3 335 | 2 795 | 520 | 3 885 |
| Innere Verwaltung | 55 165 | 6 915 | 13 010 | 4 995 | 440 | 1 455 | 9 365 | 5 385 |
| Öffentliche Sicherheit und Ordnung | 297 860 | 31 550 | 41 290 | 34 830 | 9 065 | 5 205 | 14 890 | 20 800 |
| dar. Polizei | 279 425 | 30 740 | 40 500 | 25 820 | 8 885 | 3 550 | 10 770 | 20 375 |
| Rechtsschutz | 167 660 | 17 145 | 23 860 | 11 160 | 5 160 | 1 545 | 5 470 | 13 805 |
| dar.: Gerichte und Staatsanwaltschaften | 126 910 | 12 975 | 18 015 | 8 125 | 4 065 | 1 025 | 3 865 | 10 825 |
| Justizvollzugsanstalten | 40 100 | 4 170 | 5 840 | 2 890 | 985 | 400 | 1 605 | 2 975 |
| Finanzverwaltung | 128 985 | 15 630 | 22 225 | 7 225 | 3 345 | 860 | 3 990 | 10 275 |
| Bildungswesen, Wissenschaft, Forschung, kulturelle Angelegenheiten | 830 200 | 114 885 | 150 655 | 44 420 | 20 975 | 8 195 | 19 035 | 62 230 |
| Allgemeinbildende und berufliche Schulen | 738 270 | 100 345 | 101 970 | 42 760 | 20 645 | 7 640 | 16 965 | 54 055 |
| dar.: Grundschulen | 168 965 | . | 28 095 | 16 620 | 7 360 | 1 840 | 5 300 | 13 080 |
| Weiterführende allgemeinbildende Schulen | 360 835 | 62 425 | 51 375 | 15 630 | 8 715 | 3 275 | 9 540 | 26 205 |
| Sonder-/Förderschulen | 67 175 | 8 275 | 9 225 | 3 155 | 1 740 | 125 | 1 500 | 5 890 |
| Berufliche Schulen | 97 045 | 17 715 | 12 465 | 4 445 | 1 850 | 1 450 | . | 8 125 |
| Sonstige schulische Aufgaben | 35 655 | 11 540 | 215 | 1 270 | 685 | 895 | . | . |
| Hochschulen | 61 915 | 13 065 | 43 365 | . | . | 30 | 155 | 285 |
| dar.: Öffentliche Hochschulen und Berufsakademien | 61 745 | 13 065 | 43 365 | . | . | 30 | . | 285 |
| Soziale Sicherung, Familie und Jugend, Arbeitsmarktpolitik | 18 245 | 40 | 2 060 | 8 065 | 455 | 2 035 | 1 745 | . |
| Gesundheit, Umwelt, Sport und Erholung | 22 190 | 1 085 | 6 180 | 3 095 | 1 195 | 530 | 1 055 | 5 |
| Wohnungswesen, Städtebau, Raumordnung und kommunale Gemeinschaftsdienste | 14 085 | 500 | 3 130 | 3 675 | . | 165 | 170 | 1 355 |
| Ernährung, Landwirtschaft und Forsten | 12 585 | 1 900 | 4 510 | 295 | 395 | . | . | . |
| Energie- und Wasserwirtschaft, Gewerbe, Dienstleistungen | 4 350 | 120 | 2 585 | 60 | 135 | 35 | 335 | 435 |
| Verkehrs- und Nachrichtenwesen | 13 865 | 325 | 3 400 | 665 | 220 | 290 | 205 | 2 770 |
| Finanzwirtschaft | 45 | . | . | 40 | . | 5 | . | . |
| Sonderrechnungen | 153 310 | 31 190 | 4 080 | 8 530 | 3 935 | 3 625 | 16 085 | 5 625 |
| dar.: Öffentliche Hochschulen und Berufsakademien | 59 405 | 22 645 | 35 | . | . | . | 8 220 | 15 |
| Hochschulkliniken | 14 465 | . | 235 | . | . | . | . | . |
| Krankenhäuser und Heilstätten | 5 540 | . | 1 050 | 485 | . | . | . | . |
| Forstwirtschaft und Jagd, Fischerei | 7 630 | . | 1 160 | . | 1 385 | . | . | 1 765 |
| Verkehrs- und Nachrichtenwesen | 10 240 | . | . | . | 1 410 | . | 590 | . |
| Einrichtungen in öffentlich-rechtlicher Rechtsform | 447 785 | 53 040 | 39 980 | 62 130 | 8 140 | 4 970 | 17 150 | 31 505 |
| dar.: Öffentliche Hochschulen und Berufsakademien | 163 220 | 4 420 | . | 17 745 | 6 090 | 3 875 | . | 23 300 |
| Hochschulkliniken | 197 225 | 33 930 | 35 340 | 14 005 | . | . | 7 970 | 6 905 |
| Krankenhäuser und Heilstätten | 13 575 | 10 095 | . | . | . | . | . | . |
| Forstwirtschaft und Jagd, Fischerei | 6 595 | 1 645 | 2 190 | . | . | . | . | . |
| Verkehrs- und Nachrichtenwesen | 15 495 | 100 | 30 | 13 195 | . | 15 | 1 855 | 40 |

* Kernhaushalte und Sonderrechnungen der Länder sowie Einrichtungen in öffentlich-rechtlicher Rechtsform unter Landesaufsicht ohne Sozialversicherung. - Gemeinsame Einrichtungen der Länder werden in dem Land nachgewiesen, in dem die Einrichtung ihren Sitz hat (z.B. Dataport).

Die Geheimhaltung wurde durch 5er-Rundung der Zahlen berücksichtigt, dabei kann es zu Rundungsdifferenzen in den Summen kommen.

4 Personal des öffentlichen Dienstes im Landesbereich *

4.3 Vollzeitäquivalent der Beschäftigten am 30.06.2021 nach Beschäftigungsbereichen, Aufgabenbereichen und Ländern

| Aufgabenbereich (Haushaltssystematik 2012) | Mecklenburg- Vorpommern | Nieder- sachsen | Nordrhein- Westfalen | Rheinland- Pfalz | Saarland | Sachsen | Sachsen- Anhalt | Schleswig- Holstein | Thüringen |
|---|----------------------------|--------------------|-------------------------|---------------------|---------------|----------------|--------------------|------------------------|---------------|
| Insgesamt | 44 055 | 196 890 | 423 755 | 102 350 | 27 445 | 110 520 | 57 105 | 72 060 | 57 915 |
| Kernhaushalt | 31 665 | 149 585 | 301 725 | 77 460 | 17 235 | 70 390 | 41 430 | 48 650 | 42 845 |
| Allgemeine Dienste | 15 425 | 59 555 | 132 140 | 30 985 | 8 630 | 35 095 | 20 035 | 20 860 | 18 350 |
| Politische Führung und zentrale Verwaltung, Auswärtige Angelegenheiten | 3 235 | 6 985 | 12 805 | 3 825 | 2 135 | 6 065 | 4 330 | 2 760 | 3 760 |
| dar.: Politische Führung | 2 445 | 3 875 | 6 370 | 2 720 | 1 855 | 3 460 | 2 540 | 2 395 | 2 445 |
| Innere Verwaltung | 390 | 1 215 | 6 365 | 710 | . | 2 265 | 1 525 | 335 | 795 |
| Öffentliche Sicherheit und Ordnung | 6 285 | 25 480 | 53 115 | 12 930 | 3 135 | 15 040 | 8 160 | 8 810 | 7 275 |
| dar. Polizei | 6 255 | 24 995 | 52 850 | 12 820 | 3 125 | 14 775 | 8 055 | 8 755 | 7 150 |
| Rechtsschutz | 3 345 | 15 650 | 38 775 | 7 825 | 1 940 | 8 035 | 4 385 | 5 450 | 4 110 |
| dar.: Gerichte und Staatsanwaltschaften | 2 480 | 11 985 | 29 490 | 5 725 | 1 415 | 6 035 | 3 330 | 4 415 | 3 140 |
| Justizvollzugsanstalten | 755 | 3 665 | 9 285 | 2 105 | 485 | 2 000 | 925 | 1 035 | 970 |
| Finanzverwaltung | 2 565 | 11 440 | 27 450 | 6 400 | 1 420 | 5 950 | 3 160 | 3 835 | 3 210 |
| Bildungswesen, Wissenschaft, Forschung, kulturelle Angelegenheiten | 13 285 | 81 600 | 165 225 | 42 015 | 8 565 | 33 370 | 18 125 | 25 830 | 21 795 |
| Allgemeinbildende und berufliche Schulen | 12 500 | 75 675 | 163 610 | 37 340 | 7 920 | 33 025 | 17 670 | 25 500 | 20 665 |
| dar.: Grundschulen | 2 735 | 18 375 | 39 790 | 9 015 | 1 945 | 8 835 | 4 400 | 5 350 | 6 235 |
| Weiterführende allgemeinbildende Schulen | 6 970 | 36 785 | 72 125 | 18 020 | 3 740 | 14 955 | 8 295 | 13 310 | 9 480 |
| Sonder-/Förderschulen | 1 330 | 7 040 | 13 305 | 3 620 | 890 | 4 220 | 2 275 | 2 490 | 2 090 |
| Berufliche Schulen | 1 295 | 11 045 | 20 645 | 4 485 | 1 345 | 3 510 | 1 745 | 4 350 | 2 580 |
| Sonstige schulische Aufgaben | . | 1 335 | 17 410 | 1 955 | . | . | 350 | . | . |
| Hochschulen | 365 | 25 | 1 265 | 3 115 | 115 | 140 | . | . | . |
| dar.: Öffentliche Hochschulen und Berufsakademien | 365 | 25 | 1 265 | 3 100 | 115 | 140 | . | . | . |
| Soziale Sicherung, Familie und Jugend, Arbeitsmarktpolitik | 265 | 1 505 | 460 | 960 | 25 | . | 100 | 535 | . |
| Gesundheit, Umwelt, Sport und Erholung | 1 310 | 1 090 | 3 220 | 1 320 | . | 175 | 295 | 460 | 1 170 |
| Wohnungswesen, Städtebau, Raumordnung und kommunale Gemeinschaftsdienste | 25 | 1 695 | 275 | 1 000 | . | . | 800 | 485 | 815 |
| Ernährung, Landwirtschaft und Forsten | 305 | 1 720 | 340 | 980 | . | 995 | 805 | 350 | . |
| Energie- und Wasserwirtschaft, Gewerbe, Dienstleistungen | 15 | . | 50 | 200 | 20 | 85 | 145 | 130 | . |
| Verkehrs- und Nachrichtenwesen | 1 035 | 2 420 | 15 | . | . | 665 | 1 125 | . | 720 |
| Finanzwirtschaft | . | . | . | . | . | . | . | . | . |
| Sonderrechnungen | 3 385 | 29 440 | 12 020 | 6 290 | 10 015 | 8 905 | 7 980 | 2 105 | 100 |
| dar.: Öffentliche Hochschulen und Berufsakademien | 3 325 | 16 455 | 1 075 | . | 3 245 | . | 4 390 | . | . |
| Hochschulkliniken | . | 8 045 | . | . | 4 780 | . | 1 405 | . | . |
| Krankenhäuser und Heilstätten | . | 1 240 | . | . | 195 | 2 570 | . | . | . |
| Forstwirtschaft und Jagd, Fischerei | . | . | . | 1 515 | 185 | 1 310 | 310 | . | . |
| Verkehrs- und Nachrichtenwesen | . | . | 3 655 | 2 865 | 520 | . | . | 1 205 | . |
| Einrichtungen in öffentlich-rechtlicher Rechtsform | 9 000 | 17 865 | 110 010 | 18 605 | 195 | 31 225 | 7 695 | 21 305 | 14 970 |
| dar.: Öffentliche Hochschulen und Berufsakademien | . | 8 090 | 63 245 | 7 585 | . | 15 840 | . | 5 970 | 7 060 |
| Hochschulkliniken | 7 660 | 6 860 | 43 545 | 6 815 | . | 13 495 | 6 655 | 8 845 | 5 200 |
| Krankenhäuser und Heilstätten | . | . | . | 3 480 | . | . | . | . | . |
| Forstwirtschaft und Jagd, Fischerei | . | 1 320 | . | . | . | . | . | 190 | 1 250 |
| Verkehrs- und Nachrichtenwesen | 20 | 25 | . | 55 | 85 | 20 | . | 20 | 35 |

* Kernhaushalte und Sonderrechnungen der Länder sowie Einrichtungen in öffentlich-rechtlicher Rechtsform unter Landesaufsicht ohne Sozialversicherung. - Gemeinsame Einrichtungen der Länder werden in dem Land nachgewiesen, in dem die Einrichtung ihren Sitz hat (z.B. Dataport).

Die Geheimhaltung wurde durch 5er-Rundung der Zahlen berücksichtigt, dabei kann es zu Rundungsdifferenzen in den Summen kommen.

5 Personal des öffentlichen Dienstes im kommunalen Bereich *

5.1.1 Beschäftigte am 30.06.2021 nach Aufgabenbereichen und Beschäftigungsverhältnis

| Kommunale Aufgabenbereiche (Produktgruppen) | Insgesamt | | | darunter Frauen | | |
|--|------------------|-----------------------|------------------|------------------|---------------|----------------|
| | insgesamt | Beamte/ Beamtinnen | Arbeitnehmer | zusammen | Beamtinnen | Arbeitnehmer |
| Insgesamt | 1 657 570 | 188 510 | 1 469 060 | 1 035 085 | 86 815 | 948 270 |
| Zentrale Verwaltung | 497 805 | 122 295 | 375 505 | 276 145 | 47 835 | 228 310 |
| dar.: Innere Verwaltung | 346 045 | 68 065 | 277 980 | 204 660 | 35 475 | 169 185 |
| Sicherheit und Ordnung | 151 755 | 54 230 | 97 525 | 71 485 | 12 360 | 59 125 |
| Schule und Kultur | 186 295 | 13 350 | 172 945 | 132 095 | 7 810 | 124 290 |
| dar.: Schulträgeraufgaben | 116 100 | 11 210 | 104 890 | 86 805 | 6 510 | 80 295 |
| Kultur und Wissenschaft | 70 200 | 2 145 | 68 055 | 45 290 | 1 300 | 43 990 |
| Soziales und Jugend | 460 605 | 28 380 | 432 225 | 395 380 | 19 785 | 375 600 |
| dar.: Soziale Hilfen | 127 725 | 20 770 | 106 955 | 95 100 | 14 040 | 81 065 |
| Kinder-, Jugend- und Familienhilfe | 332 885 | 7 615 | 325 270 | 300 280 | 5 745 | 294 535 |
| dar. Tageseinrichtungen für Kinder | 256 935 | 1 090 | 255 850 | 240 655 | 805 | 239 850 |
| Gesundheit und Sport | 184 860 | 2 855 | 182 005 | 131 895 | 1 635 | 130 260 |
| dar.: Gesundheitsdienste | 164 595 | 2 350 | 162 240 | 122 600 | 1 405 | 121 195 |
| dar.: Krankenhäuser | 126 125 | 590 | 125 535 | 94 035 | 315 | 93 720 |
| Sportförderung | 20 265 | 505 | 19 760 | 9 295 | 230 | 9 065 |
| Gestaltung der Umwelt | 328 005 | 21 625 | 306 380 | 99 565 | 9 755 | 89 810 |
| dar.: Räumliche Planung und Entwicklung | 29 830 | 5 295 | 24 535 | 15 195 | 2 190 | 13 005 |
| Bauen und Wohnen | 36 415 | 5 955 | 30 455 | 19 495 | 3 175 | 16 325 |
| Ver- und Entsorgung | 95 505 | 1 905 | 93 600 | 21 035 | 775 | 20 255 |
| Verkehrsflächen und -anlagen, ÖPNV | 47 565 | 2 080 | 45 485 | 7 630 | 850 | 6 780 |
| Natur- und Landschaftspflege | 53 950 | 3 270 | 50 680 | 14 640 | 1 285 | 13 355 |
| Sonstiges | 64 745 | 3 120 | 61 620 | 21 570 | 1 475 | 20 095 |

* Kernhaushalte und Sonderrechnungen der Gemeinden/Gv. und kommunale Einrichtungen in öffentlich-rechtlicher Rechtsform einschl. Zweckverbände.

Die Geheimhaltung wurde durch 5er-Rundung der Zahlen berücksichtigt, dabei kann es zu Rundungsdifferenzen in den Summen kommen.

5 Personal des öffentlichen Dienstes im kommunalen Bereich *

5.1.2 Vollzeitbeschäftigte am 30.06.2021 nach Aufgabenbereichen und Beschäftigungsverhältnis

| Kommunale Aufgabenbereiche (Produktgruppen) | Insgesamt | | | darunter Frauen | | |
|--|----------------|-----------------------|----------------|-----------------|---------------|----------------|
| | insgesamt | Beamte/ Beamtinnen | Arbeitnehmer | zusammen | Beamtinnen | Arbeitnehmer |
| Insgesamt | 984 235 | 144 675 | 839 560 | 442 770 | 49 755 | 393 015 |
| Zentrale Verwaltung | 346 445 | 101 380 | 245 065 | 144 185 | 30 390 | 113 795 |
| dar.: Innere Verwaltung | 231 270 | 53 180 | 178 090 | 104 210 | 22 905 | 81 305 |
| Sicherheit und Ordnung | 115 175 | 48 200 | 66 975 | 39 975 | 7 485 | 32 490 |
| Schule und Kultur | 73 175 | 8 600 | 64 570 | 32 675 | 3 825 | 28 850 |
| dar.: Schulträgeraufgaben | 39 295 | 7 165 | 32 125 | 15 185 | 3 150 | 12 035 |
| Kultur und Wissenschaft | 33 880 | 1 435 | 32 445 | 17 485 | 675 | 16 810 |
| Soziales und Jugend | 207 875 | 17 320 | 190 555 | 158 885 | 9 730 | 149 155 |
| dar.: Soziale Hilfen | 71 955 | 12 980 | 58 975 | 45 060 | 7 035 | 38 025 |
| Kinder-, Jugend- und Familienhilfe | 135 920 | 4 340 | 131 580 | 113 825 | 2 690 | 111 130 |
| dar. Tageseinrichtungen für Kinder | 97 170 | 630 | 96 540 | 87 065 | 370 | 86 700 |
| Gesundheit und Sport | 99 940 | 1 930 | 98 010 | 58 400 | 855 | 57 550 |
| dar.: Gesundheitsdienste | 87 565 | 1 550 | 86 010 | 55 370 | 725 | 54 645 |
| dar.: Krankenhäuser | 69 075 | 315 | 68 765 | 43 605 | 100 | 43 505 |
| Sportförderung | 12 380 | 380 | 12 000 | 3 030 | 130 | 2 900 |
| Gestaltung der Umwelt | 256 800 | 15 445 | 241 355 | 48 630 | 4 960 | 43 670 |
| dar.: Räumliche Planung und Entwicklung | 20 310 | 3 835 | 16 475 | 7 610 | 1 125 | 6 485 |
| Bauen und Wohnen | 24 485 | 4 075 | 20 410 | 9 555 | 1 610 | 7 940 |
| Ver- und Entsorgung | 80 815 | 1 380 | 79 435 | 11 060 | 395 | 10 665 |
| Verkehrsflächen und -anlagen, ÖPNV | 41 310 | 1 555 | 39 760 | 4 185 | 455 | 3 730 |
| Natur- und Landschaftspflege | 42 535 | 2 405 | 40 130 | 7 410 | 615 | 6 795 |
| Sonstiges | 47 340 | 2 195 | 45 145 | 8 810 | 755 | 8 055 |

* Kernhaushalte und Sonderrechnungen der Gemeinden/Gv. und kommunale Einrichtungen in öffentlich-rechtlicher Rechtsform einschl. Zweckverbände.

Die Geheimhaltung wurde durch 5er-Rundung der Zahlen berücksichtigt, dabei kann es zu Rundungsdifferenzen in den Summen kommen.

5 Personal des öffentlichen Dienstes im kommunalen Bereich *

5.1.3 Teilzeitbeschäftigte am 30.06.2021 nach Aufgabenbereichen und Beschäftigungsverhältnis

| Kommunale Aufgabenbereiche (Produktgruppen) | Insgesamt | | | darunter Frauen | | |
|--|----------------|-----------------------|----------------|-----------------|---------------|----------------|
| | insgesamt | Beamte/ Beamtinnen | Arbeitnehmer | zusammen | Beamtinnen | Arbeitnehmer |
| Insgesamt | 673 335 | 43 835 | 629 500 | 592 315 | 37 060 | 555 250 |
| Zentrale Verwaltung | 151 355 | 20 915 | 130 440 | 131 960 | 17 445 | 114 515 |
| dar.: Innere Verwaltung | 114 775 | 14 890 | 99 890 | 100 450 | 12 570 | 87 885 |
| Sicherheit und Ordnung | 36 580 | 6 030 | 30 550 | 31 505 | 4 875 | 26 630 |
| Schule und Kultur | 113 125 | 4 750 | 108 375 | 99 425 | 3 985 | 95 440 |
| dar.: Schulträgeraufgaben | 76 805 | 4 040 | 72 765 | 71 620 | 3 360 | 68 260 |
| Kultur und Wissenschaft | 36 320 | 710 | 35 610 | 27 805 | 625 | 27 180 |
| Soziales und Jugend | 252 735 | 11 065 | 241 670 | 236 500 | 10 055 | 226 445 |
| dar.: Soziale Hilfen | 55 770 | 7 790 | 47 980 | 50 040 | 7 000 | 43 040 |
| Kinder-, Jugend- und Familienhilfe | 196 965 | 3 275 | 193 690 | 186 455 | 3 055 | 183 405 |
| dar. Tageseinrichtungen für Kinder | 159 765 | 455 | 159 310 | 153 590 | 435 | 153 155 |
| Gesundheit und Sport | 84 920 | 925 | 83 990 | 73 495 | 785 | 72 710 |
| dar.: Gesundheitsdienste | 77 030 | 800 | 76 230 | 67 230 | 680 | 66 550 |
| dar.: Krankenhäuser | 57 050 | 275 | 56 770 | 50 425 | 215 | 50 210 |
| Sportförderung | 7 890 | 125 | 7 765 | 6 265 | 105 | 6 160 |
| Gestaltung der Umwelt | 71 205 | 6 180 | 65 025 | 50 935 | 4 795 | 46 140 |
| dar.: Räumliche Planung und Entwicklung | 9 520 | 1 460 | 8 060 | 7 585 | 1 065 | 6 520 |
| Bauen und Wohnen | 11 930 | 1 880 | 10 045 | 9 945 | 1 565 | 8 380 |
| Ver- und Entsorgung | 14 685 | 525 | 14 165 | 9 975 | 380 | 9 595 |
| Verkehrsflächen und -anlagen, ÖPNV | 6 255 | 525 | 5 730 | 3 440 | 395 | 3 050 |
| Natur- und Landschaftspflege | 11 410 | 865 | 10 550 | 7 230 | 675 | 6 555 |
| Sonstiges | 17 400 | 925 | 16 475 | 12 760 | 720 | 12 040 |

* Kernhaushalte und Sonderrechnungen der Gemeinden/Gv. und kommunale Einrichtungen in öffentlich-rechtlicher Rechtsform einschl. Zweckverbände.

Die Geheimhaltung wurde durch 5er-Rundung der Zahlen berücksichtigt, dabei kann es zu Rundungsdifferenzen in den Summen kommen.

5 Personal des öffentlichen Dienstes im kommunalen Bereich *

5.1.4 Vollzeitäquivalent der Beschäftigten am 30.06.2021 nach Aufgabenbereichen und Beschäftigungsverhältnis

| Kommunale Aufgabenbereiche (Produktgruppen) | Insgesamt | | | darunter Frauen | | |
|--|------------------|-----------------------|------------------|-----------------|---------------|----------------|
| | insgesamt | Beamte/ Beamtinnen | Arbeitnehmer | zusammen | Beamtinnen | Arbeitnehmer |
| Insgesamt | 1 412 445 | 173 800 | 1 238 650 | 818 605 | 74 115 | 744 495 |
| Zentrale Verwaltung | 442 445 | 115 205 | 327 240 | 227 570 | 41 830 | 185 740 |
| dar.: Innere Verwaltung | 303 650 | 63 015 | 240 635 | 167 145 | 31 150 | 135 995 |
| Sicherheit und Ordnung | 138 795 | 52 190 | 86 605 | 60 425 | 10 680 | 49 745 |
| Schule und Kultur | 135 900 | 11 735 | 124 165 | 87 540 | 6 400 | 81 135 |
| dar.: Schulträgeraufgaben | 81 285 | 9 830 | 71 455 | 54 010 | 5 315 | 48 695 |
| Kultur und Wissenschaft | 54 615 | 1 905 | 52 705 | 33 530 | 1 085 | 32 445 |
| Soziales und Jugend | 379 325 | 24 710 | 354 615 | 318 870 | 16 380 | 302 490 |
| dar.: Soziale Hilfen | 109 730 | 18 230 | 91 500 | 78 795 | 11 705 | 67 090 |
| Kinder-, Jugend- und Familienhilfe | 269 595 | 6 480 | 263 115 | 240 075 | 4 675 | 235 400 |
| dar. Tageseinrichtungen für Kinder | 206 670 | 930 | 205 740 | 192 010 | 655 | 191 360 |
| Gesundheit und Sport | 151 950 | 2 540 | 149 410 | 103 460 | 1 370 | 102 090 |
| dar.: Gesundheitsdienste | 135 145 | 2 080 | 133 065 | 96 965 | 1 175 | 95 790 |
| dar.: Krankenhäuser | 104 705 | 500 | 104 200 | 74 950 | 250 | 74 700 |
| Sportförderung | 16 805 | 460 | 16 345 | 6 500 | 195 | 6 305 |
| Gestaltung der Umwelt | 302 830 | 19 610 | 283 220 | 81 165 | 8 135 | 73 035 |
| dar.: Räumliche Planung und Entwicklung | 26 820 | 4 845 | 21 980 | 12 750 | 1 845 | 10 905 |
| Bauen und Wohnen | 32 300 | 5 330 | 26 970 | 16 035 | 2 640 | 13 395 |
| Ver- und Entsorgung | 90 085 | 1 725 | 88 360 | 17 370 | 645 | 16 725 |
| Verkehrsflächen und -anlagen, ÖPNV | 45 445 | 1 915 | 43 530 | 6 445 | 720 | 5 725 |
| Natur- und Landschaftspflege | 50 130 | 2 975 | 47 155 | 12 100 | 1 050 | 11 050 |
| Sonstiges | 58 050 | 2 825 | 55 225 | 16 470 | 1 230 | 15 235 |

* Kernhaushalte und Sonderrechnungen der Gemeinden/Gv. und kommunale Einrichtungen in öffentlich-rechtlicher Rechtsform einschl. Zweckverbände.

Die Geheimhaltung wurde durch 5er-Rundung der Zahlen berücksichtigt, dabei kann es zu Rundungsdifferenzen in den Summen kommen.

5 Personal des öffentlichen Dienstes im kommunalen Bereich *

5.2 Vollzeitäquivalent der Beschäftigten am 30.06.2021 nach Aufgabenbereichen und Ländern

| Kommunale Aufgabenbereiche (Produktgruppen) | Insgesamt | Baden- Württemberg | Bayern | Brandenburg | Hessen | Mecklenburg- Vorpommern | Nieder- sachsen |
|--|------------------|-----------------------|----------------|---------------|----------------|----------------------------|--------------------|
| Insgesamt | 1 412 445 | 215 680 | 266 790 | 47 970 | 108 720 | 25 395 | 133 215 |
| Zentrale Verwaltung | 442 445 | 71 685 | 58 175 | 17 100 | 33 315 | 11 040 | 42 325 |
| dar.: Innere Verwaltung | 303 650 | 54 810 | 40 650 | 11 925 | 22 115 | 7 755 | 28 765 |
| Sicherheit und Ordnung | 138 795 | 16 875 | 17 525 | 5 170 | 11 200 | 3 285 | 13 560 |
| Schule und Kultur | 135 900 | 22 115 | 29 605 | 3 875 | 8 600 | 2 130 | 11 755 |
| dar.: Schulträgeraufgaben | 81 285 | 13 155 | 20 460 | 2 130 | 5 605 | 1 295 | 8 450 |
| Kultur und Wissenschaft | 54 615 | 8 960 | 9 150 | 1 745 | 2 995 | 835 | 3 305 |
| Soziales und Jugend | 379 325 | 63 080 | 53 905 | 17 060 | 37 395 | 4 580 | 37 695 |
| dar.: Soziale Hilfen | 109 730 | 15 130 | 17 180 | 3 365 | 9 230 | 2 040 | 11 430 |
| Kinder-, Jugend- und Familienhilfe | 269 595 | 47 950 | 36 720 | 13 695 | 28 170 | 2 540 | 26 260 |
| dar.: Tageseinrichtungen für Kinder | 206 670 | 39 515 | 27 485 | 11 860 | 22 910 | 1 640 | 18 165 |
| Gesundheit und Sport | 151 950 | 20 170 | 60 490 | 1 400 | 4 765 | 1 945 | 9 145 |
| dar.: Gesundheitsdienste | 135 145 | 16 795 | 57 660 | 925 | 3 225 | 1 675 | 7 665 |
| dar.: Krankenhäuser | 104 705 | 13 195 | 51 355 | | 470 | 1 265 | 4 290 |
| Sportförderung | 16 805 | 3 375 | 2 835 | 475 | 1 540 | 270 | 1 480 |
| Gestaltung der Umwelt | 302 830 | 38 635 | 64 620 | 8 540 | 24 645 | 5 695 | 32 300 |
| dar.: Räumliche Planung und Entwicklung | 26 820 | 4 520 | 3 160 | 1 380 | 2 060 | 765 | 2 235 |
| Bauen und Wohnen | 32 300 | 3 425 | 8 055 | 1 050 | 3 020 | 560 | 3 080 |
| Ver- und Entsorgung | 90 085 | 11 320 | 17 755 | 2 170 | 6 425 | 1 480 | 9 790 |
| Verkehrsflächen und -anlagen, ÖPNV | 45 445 | 7 470 | 11 035 | 1 140 | 2 035 | 630 | 4 995 |
| Natur- und Landschaftspflege | 50 130 | 8 510 | 6 410 | 1 830 | 4 605 | 1 120 | 4 655 |
| Sonstiges | 58 050 | 3 395 | 18 210 | 970 | 6 505 | 1 135 | 7 540 |

* Kernhaushalte und Sonderrechnungen der Gemeinden/Gv. und kommunale Einrichtungen in öffentlich-rechtlicher Rechtsform einschl. Zweckverbände.

Die Geheimhaltung wurde durch 5er-Rundung der Zahlen berücksichtigt, dabei kann es zu Rundungsdifferenzen in den Summen kommen.

5 Personal des öffentlichen Dienstes im kommunalen Bereich *

5.2 Vollzeitäquivalent der Beschäftigten am 30.06.2021 nach Aufgabenbereichen und Ländern

| Kommunale Aufgabenbereiche (Produktgruppen) | Nordrhein- Westfalen | Rheinland- Pfalz | Saarland | Sachsen | Sachsen- Anhalt | Schleswig- Holstein | Thüringen |
|--|-------------------------|---------------------|---------------|---------------|--------------------|------------------------|---------------|
| Insgesamt | 328 695 | 72 400 | 15 660 | 71 955 | 43 150 | 47 420 | 35 400 |
| Zentrale Verwaltung | 116 590 | 23 225 | 4 415 | 23 865 | 15 005 | 15 455 | 10 255 |
| dar.: Innere Verwaltung | 73 725 | 16 870 | 2 905 | 16 660 | 10 190 | 10 590 | 6 685 |
| Sicherheit und Ordnung | 42 865 | 6 355 | 1 510 | 7 205 | 4 810 | 4 865 | 3 570 |
| Schule und Kultur | 30 310 | 6 620 | 1 230 | 6 705 | 3 780 | 5 250 | 3 930 |
| dar.: Schulträgeraufgaben | 15 640 | 4 145 | 845 | 2 325 | 1 490 | 3 810 | 1 940 |
| Kultur und Wissenschaft | 14 670 | 2 470 | 385 | 4 380 | 2 290 | 1 440 | 1 990 |
| Soziales und Jugend | 81 530 | 22 150 | 4 275 | 22 845 | 13 765 | 11 800 | 9 250 |
| dar.: Soziale Hilfen | 30 185 | 3 790 | 1 615 | 5 805 | 3 630 | 3 860 | 2 460 |
| Kinder-, Jugend- und Familienhilfe | 51 345 | 18 360 | 2 660 | 17 040 | 10 130 | 7 935 | 6 790 |
| dar.: Tageseinrichtungen für Kinder | 33 325 | 15 510 | 2 000 | 14 665 | 8 695 | 5 540 | 5 370 |
| Gesundheit und Sport | 35 100 | 4 875 | 580 | 6 055 | 3 005 | 2 995 | 1 420 |
| dar.: Gesundheitsdienste | 31 615 | 3 935 | 370 | 5 180 | 2 460 | 2 655 | 985 |
| dar.: Krankenhäuser | 24 505 | 2 590 | . | 4 105 | 1 720 | 1 220 | . |
| Sportförderung | 3 490 | 940 | 210 | 880 | 545 | 340 | 435 |
| Gestaltung der Umwelt | 65 165 | 15 530 | 5 155 | 12 485 | 7 600 | 11 915 | 10 550 |
| dar.: Räumliche Planung und Entwicklung | 7 570 | 985 | 305 | 2 000 | 715 | 530 | 590 |
| Bauen und Wohnen | 7 445 | 1 220 | 690 | 960 | 660 | 880 | 1 260 |
| Ver- und Entsorgung | 19 140 | 7 145 | 1 220 | 3 285 | 2 570 | 4 310 | 3 480 |
| Verkehrsflächen und -anlagen, ÖPNV | 10 400 | 2 090 | 180 | 2 610 | 1 100 | 1 155 | 610 |
| Natur- und Landschaftspflege | 13 570 | 2 670 | 765 | 1 905 | 1 620 | 1 390 | 1 085 |
| Sonstiges | 7 040 | 1 420 | 1 995 | 1 720 | 940 | 3 650 | 3 525 |

* Kernhaushalte und Sonderrechnungen der Gemeinden/Gv. und kommunale Einrichtungen in öffentlich-rechtlicher Rechtsform einschl. Zweckverbände.

Die Geheimhaltung wurde durch 5er-Rundung der Zahlen berücksichtigt, dabei kann es zu Rundungsdifferenzen in den Summen kommen.

5 Personal des öffentlichen Dienstes im kommunalen Bereich *

5.3.1 Vollzeitäquivalent der Beschäftigten am 30.06.2021 nach Beschäftigungsbereichen, Aufgabenbereichen und Ländern

| Kommunale Aufgabenbereiche (Produktgruppen) | Insgesamt | Baden- Württemberg | Bayern | Brandenburg | Hessen | Mecklenburg- Vorpommern | Nieder- sachsen |
|--|------------------|-----------------------|----------------|---------------|----------------|----------------------------|--------------------|
| Insgesamt | 1 412 445 | 215 680 | 266 790 | 47 970 | 108 720 | 25 395 | 133 215 |
| Kernhaushalt | 1 096 900 | 177 370 | 174 575 | 43 625 | 89 700 | 20 040 | 112 615 |
| Zentrale Verwaltung | 413 480 | 67 470 | 52 355 | 16 070 | 31 495 | 10 520 | 40 530 |
| dar.: Innere Verwaltung | 278 945 | 51 180 | 36 045 | 11 250 | 20 445 | 7 390 | 27 435 |
| Sicherheit und Ordnung | 134 530 | 16 290 | 16 310 | 4 820 | 11 050 | 3 130 | 13 095 |
| Schule und Kultur | 115 190 | 19 625 | 24 665 | 3 520 | 7 710 | 1 895 | 11 265 |
| dar.: Schulträgeraufgaben | 76 040 | 12 845 | 18 040 | 2 125 | 5 180 | 1 060 | 8 425 |
| Kultur und Wissenschaft | 39 150 | 6 780 | 6 625 | 1 395 | 2 530 | 835 | 2 835 |
| Soziales und Jugend | 339 805 | 59 180 | 48 205 | 16 455 | 30 910 | 3 590 | 35 925 |
| dar.: Soziale Hilfen | 87 430 | 11 520 | 11 740 | 3 200 | 6 890 | 1 270 | 9 830 |
| Kinder-, Jugend- und Familienhilfe | 252 375 | 47 660 | 36 465 | 13 255 | 24 020 | 2 320 | 26 100 |
| dar.: Tageseinrichtungen für Kinder | 192 010 | 39 365 | 27 320 | 11 535 | 19 250 | 1 430 | 18 130 |
| Gesundheit und Sport | 37 400 | 5 050 | 4 750 | 1 270 | 3 640 | 660 | 4 600 |
| dar.: Gesundheitsdienste | 24 770 | 2 745 | 2 605 | 925 | 2 475 | 410 | 3 215 |
| Sportförderung | 12 630 | 2 305 | 2 140 | 345 | 1 165 | 255 | 1 385 |
| Gestaltung der Umwelt | 191 025 | 26 045 | 44 600 | 6 310 | 15 945 | 3 375 | 20 295 |
| dar.: Räumliche Planung und Entwicklung | 25 975 | 4 345 | 3 105 | 1 345 | 1 885 | 765 | 2 030 |
| Bauen und Wohnen | 30 665 | 3 320 | 7 585 | 1 045 | 2 960 | 535 | 2 785 |
| Ver- und Entsorgung | 14 335 | 2 010 | 4 595 | 220 | 1 235 | 140 | 1 275 |
| Verkehrsflächen und -anlagen, ÖPNV | 35 295 | 6 085 | 9 305 | 1 070 | 1 405 | 590 | 3 700 |
| Natur- und Landschaftspflege | 40 430 | 7 535 | 5 965 | 1 770 | 3 675 | 945 | 4 045 |
| Sonstiges | 44 330 | 2 745 | 14 045 | 860 | 4 785 | 400 | 6 460 |
| Sonderrechnungen | 164 365 | 20 385 | 25 620 | 2 235 | 13 560 | 4 015 | 10 170 |
| dar.: Krankenhäuser | 42 810 | 4 355 | 9 290 | | 460 | 1 260 | 2 015 |
| Ver- und Entsorgung | 36 640 | 6 270 | 7 160 | 285 | 3 495 | 470 | 2 970 |
| Einrichtungen in öffentlich-rechtlicher Rechtsform ¹ | 151 180 | 17 925 | 66 600 | 2 110 | 5 460 | 1 335 | 10 430 |
| dar.: Krankenhäuser | 61 570 | 8 810 | 41 945 | | | | 2 265 |
| Ver- und Entsorgung | 39 110 | 3 040 | 5 995 | 1 665 | 1 695 | 870 | 5 545 |

* Kernhaushalte und Sonderrechnungen der Gemeinden/Gv. und kommunale Einrichtungen in öffentlich-rechtlicher Rechtsform einschl. Zweckverbände.

¹ Einschl. Zweckverbände.

Die Geheimhaltung wurde durch 5er-Rundung der Zahlen berücksichtigt, dabei kann es zu Rundungsdifferenzen in den Summen kommen.

5 Personal des öffentlichen Dienstes im kommunalen Bereich *

5.3.1 Vollzeitäquivalent der Beschäftigten am 30.06.2021 nach Beschäftigungsbereichen, Aufgabenbereichen und Ländern

| Kommunale Aufgabenbereiche (Produktgruppen) | Nordrhein- Westfalen | Rheinland- Pfalz | Saarland | Sachsen | Sachsen- Anhalt | Schleswig- Holstein | Thüringen |
|--|-------------------------|---------------------|---------------|---------------|--------------------|------------------------|---------------|
| Insgesamt | 328 695 | 72 400 | 15 660 | 71 955 | 43 150 | 47 420 | 35 400 |
| Kernhaushalt | 249 905 | 57 935 | 13 735 | 57 390 | 32 945 | 37 345 | 29 725 |
| Zentrale Verwaltung | 105 470 | 22 395 | 4 305 | 23 400 | 14 140 | 15 140 | 10 190 |
| dar.: Innere Verwaltung | 63 190 | 16 050 | 2 905 | 16 260 | 9 690 | 10 435 | 6 675 |
| Sicherheit und Ordnung | 42 280 | 6 350 | 1 400 | 7 140 | 4 455 | 4 705 | 3 515 |
| Schule und Kultur | 24 690 | 6 355 | 1 160 | 4 695 | 2 715 | 3 775 | 3 120 |
| dar.: Schulträgeraufgaben | 14 935 | 4 085 | 835 | 2 325 | 1 485 | 2 790 | 1 910 |
| Kultur und Wissenschaft | 9 755 | 2 270 | 320 | 2 370 | 1 235 | 985 | 1 210 |
| Soziales und Jugend | 71 110 | 20 725 | 4 220 | 19 070 | 10 605 | 10 710 | 9 095 |
| dar.: Soziale Hilfen | 25 035 | 3 265 | 1 615 | 5 375 | 2 155 | 3 235 | 2 305 |
| Kinder-, Jugend- und Familienhilfe | 46 075 | 17 460 | 2 605 | 13 695 | 8 450 | 7 475 | 6 790 |
| dar.: Tageseinrichtungen für Kinder | 29 355 | 14 610 | 2 000 | 11 540 | 7 040 | 5 080 | 5 370 |
| Gesundheit und Sport | 9 605 | 2 045 | 545 | 1 685 | 1 070 | 1 275 | 1 210 |
| dar.: Gesundheitsdienste | 7 175 | 1 295 | 370 | 1 075 | 560 | 1 005 | 920 |
| Sportförderung | 2 430 | 745 | 175 | 610 | 510 | 275 | 290 |
| Gestaltung der Umwelt | 39 035 | 6 410 | 3 505 | 8 540 | 4 415 | 6 440 | 6 110 |
| dar.: Räumliche Planung und Entwicklung | 7 450 | 980 | 305 | 1 950 | 695 | 525 | 590 |
| Bauen und Wohnen | 7 045 | 1 200 | 545 | 945 | 660 | 780 | 1 260 |
| Ver- und Entsorgung | 3 445 | 300 | 100 | 225 | 150 | 565 | 75 |
| Verkehrsflächen und -anlagen, ÖPNV | 7 270 | 1 040 | 160 | 2 550 | 885 | 905 | 325 |
| Natur- und Landschaftspflege | 8 930 | 1 885 | 710 | 1 715 | 1 255 | 1 115 | 880 |
| Sonstiges | 4 885 | 1 005 | 1 685 | 1 150 | 765 | 2 555 | 2 980 |
| Sonderrechnungen | 52 430 | 7 890 | 1 140 | 12 080 | 7 970 | 4 355 | 2 525 |
| dar.: Krankenhäuser | 18 600 | 1 000 | - | 4 105 | 1 720 | - | - |
| Ver- und Entsorgung | 6 050 | 4 170 | 515 | 1 265 | 785 | 2 270 | 930 |
| Einrichtungen in öffentlich-rechtlicher Rechtsform ¹ | 26 360 | 6 580 | 785 | 2 485 | 2 235 | 5 720 | 3 155 |
| dar.: Krankenhäuser | 5 755 | 1 585 | - | - | - | 1 215 | - |
| Ver- und Entsorgung | 9 640 | 2 675 | 600 | 1 795 | 1 630 | 1 475 | 2 475 |

* Kernhaushalte und Sonderrechnungen der Gemeinden/Gv. und kommunale Einrichtungen in öffentlich-rechtlicher Rechtsform einschl. Zweckverbände.

¹ Einschl. Zweckverbände.

Die Geheimhaltung wurde durch 5er-Rundung der Zahlen berücksichtigt, dabei kann es zu Rundungsdifferenzen in den Summen kommen.

5 Personal des öffentlichen Dienstes im kommunalen Bereich *

5.3.2 Vollzeitäquivalent der Beschäftigten am 30.06.2021 nach Aufgabenbereichen und Ländern

| Produkt-Nr. | Kommunale Aufgabenbereiche (Produktgruppen) | Insgesamt | Baden-Württemberg | Bayern | Brandenburg | Hessen | Mecklenburg-Vorpommern | Niedersachsen |
|------------------|---|------------------|-------------------|----------------|---------------|----------------|------------------------|----------------|
| Insgesamt | | | | | | | | |
| | Insgesamt | 1 412 450 | 215 680 | 266 790 | 47 970 | 108 720 | 25 395 | 133 215 |
| | Kernhaushalt | 1 096 900 | 177 370 | 174 575 | 43 625 | 89 700 | 20 040 | 112 615 |
| 1 | Zentrale Verwaltung | 413 480 | 67 470 | 52 355 | 16 070 | 31 495 | 10 520 | 40 530 |
| 11 | dar.: Innere Verwaltung | 278 945 | 51 180 | 36 045 | 11 250 | 20 445 | 7 390 | 27 435 |
| 12 | Sicherheit und Ordnung | 134 530 | 16 290 | 16 310 | 4 820 | 11 050 | 3 130 | 13 095 |
| 122 | dar.: Ordnungsangelegenheiten | 81 300 | 13 060 | 10 080 | 3 195 | 6 950 | 2 050 | 8 735 |
| 126 | Brandschutz | 36 445 | 2 825 | 4 450 | 1 065 | 3 020 | 745 | 3 085 |
| 2 | Schule und Kultur | 115 190 | 19 625 | 24 665 | 3 520 | 7 710 | 1 895 | 11 265 |
| 21 - 24 | dar.: Schulträgeraufgaben | 76 040 | 12 845 | 18 040 | 2 125 | 5 180 | 1 060 | 8 425 |
| 25 - 29 | Kultur und Wissenschaft | 39 150 | 6 780 | 6 625 | 1 395 | 2 530 | 835 | 2 835 |
| 26 | Theater, Musikpflege, Musikschule | 11 170 | 2 380 | 1 940 | 390 | 475 | 260 | 555 |
| 27 | Volkshochschulen, Büchereien, sonst. Volksbildung | 13 345 | 2 215 | 2 080 | 510 | 980 | 270 | 1 235 |
| 3 | Soziales und Jugend | 339 805 | 59 180 | 48 205 | 16 455 | 30 910 | 3 590 | 35 925 |
| 31 - 35 | dar.: Soziale Hilfen ¹ | 78 150 | 11 520 | 4 640 | 3 200 | 6 890 | 1 145 | 9 830 |
| 311 | dar.: Grundversorgung und Hilfen n. SGB XII | 17 540 | 1 700 | 555 | 425 | 1 960 | 345 | 3 545 |
| 312 | Grundsicherung für Arbeitssuchende n. SGB II | 27 540 | 3 130 | 520 | 1 655 | 2 635 | 215 | 3 575 |
| 313 | Hilfen für Asylbewerber | 5 350 | 740 | 330 | 230 | 555 | 70 | 345 |
| 315 | Soziale Einrichtungen (o. Einrichtungen der Jugendhilfe) | 7 210 | 1 155 | 2 510 | 85 | 495 | 35 | 485 |
| 36 | Kinder-, Jugend- und Familienhilfe ³ | 248 560 | 47 660 | 33 415 | 13 255 | 24 020 | 2 305 | 26 100 |
| 365 | dar.: Tageseinrichtungen für Kinder | 192 010 | 39 365 | 27 320 | 11 535 | 19 250 | 1 430 | 18 130 |
| 4 | Gesundheit und Sport | 37 400 | 5 050 | 4 750 | 1 270 | 3 640 | 660 | 4 600 |
| 41 | dar.: Gesundheitsdienste | 24 770 | 2 745 | 2 605 | 925 | 2 475 | 410 | 3 215 |
| 42 | Sportförderung | 12 630 | 2 305 | 2 140 | 345 | 1 165 | 255 | 1 385 |
| 5 | Gestaltung der Umwelt | 191 025 | 26 045 | 44 600 | 6 310 | 15 945 | 3 375 | 20 295 |
| 51 | dar.: Räumliche Planung und Entwicklung | 25 975 | 4 345 | 3 105 | 1 345 | 1 885 | 765 | 2 030 |
| 52 | Bauen und Wohnen ² | 30 665 | 3 320 | 7 585 | 1 045 | 2 960 | 535 | 2 785 |
| 53 | Ver- und Entsorgung | 14 335 | 2 010 | 4 595 | 220 | 1 235 | 140 | 1 275 |
| 54 | Verkehrsflächen und -anlagen, ÖPNV | 35 295 | 6 085 | 9 305 | 1 070 | 1 405 | 590 | 3 700 |
| 55 | Natur- und Landschaftspflege | 40 430 | 7 535 | 5 965 | 1 770 | 3 675 | 945 | 4 045 |
| 551 | dar.: Öffentl. Grün / Landschaftsbau | 21 265 | 2 700 | 3 230 | 1 095 | 1 975 | 485 | 2 270 |
| 57 | Wirtschaft und Tourismus | 37 940 | 1 890 | 13 215 | 715 | 4 305 | 355 | 5 810 |
| | Sonderrechnungen | 164 365 | 20 385 | 25 620 | 2 235 | 13 560 | 4 015 | 10 170 |
| 411 | dar.: Krankenhäuser | 42 810 | 4 355 | 9 290 | - | 460 | 1 260 | 2 015 |
| 53 | Ver- und Entsorgung | 36 640 | 6 270 | 7 160 | 285 | 3 495 | 470 | 2 970 |
| | Einrichtungen in öffentlich-rechtlicher Rechtsform³ | 151 180 | 17 925 | 66 600 | 2 110 | 5 460 | 1 335 | 10 430 |
| 411 | dar.: Krankenhäuser | 61 570 | 8 810 | 41 945 | - | - | - | 2 265 |
| 53 | Ver- und Entsorgung | 39 110 | 3 040 | 5 995 | 1 665 | 1 695 | 870 | 5 545 |

* Kernhaushalte und Sonderrechnungen der Gemeinden/Gv. und kommunale Einrichtungen in öffentlich-rechtlicher Rechtsform einschl. Zweckverbände.

1 Ohne kameral buchende Gemeinden / Gv.

2 Einschl. Gliederungsnr. 60 (Bauverwaltung) bei kameral buchende Gemeinden / Gv.

3 Einschl. Zweckverbände.

Die Geheimhaltung wurde durch 5er-Rundung der Zahlen berücksichtigt, dabei kann es zu Rundungsdifferenzen in den Summen kommen.

5 Personal des öffentlichen Dienstes im kommunalen Bereich *

5.3.2 Vollzeitäquivalent der Beschäftigten am 30.06.2021 nach Aufgabenbereichen und Ländern

| Produkt-Nr. | Kommunale Aufgabenbereiche (Produktgruppen) | Nordrhein-Westfalen | Rheinland-Pfalz | Saarland | Sachsen | Sachsen-Anhalt | Schleswig-Holstein | Thüringen |
|-------------|---|---------------------|-----------------|---------------|---------------|----------------|--------------------|---------------|
| | Insgesamt | | | | | | | |
| | Insgesamt | 328 695 | 72 400 | 15 660 | 71 955 | 43 150 | 47 420 | 35 400 |
| | Kernhaushalt | 249 905 | 57 935 | 13 735 | 57 390 | 32 945 | 37 345 | 29 725 |
| 1 | Zentrale Verwaltung | 105 470 | 22 395 | 4 305 | 23 400 | 14 140 | 15 140 | 10 190 |
| 11 | dar.: Innere Verwaltung | 63 190 | 16 050 | 2 905 | 16 260 | 9 690 | 10 435 | 6 675 |
| 12 | Sicherheit und Ordnung | 42 280 | 6 350 | 1 400 | 7 140 | 4 455 | 4 705 | 3 515 |
| 122 | dar.: Ordnungsangelegenheiten | 19 310 | 4 660 | 890 | 4 395 | 2 945 | 2 875 | 2 155 |
| 126 | Brandschutz | 14 485 | 1 475 | 245 | 1 980 | 1 105 | 1 095 | 875 |
| 2 | Schule und Kultur | 24 690 | 6 355 | 1 160 | 4 695 | 2 715 | 3 775 | 3 120 |
| 21 - 24 | dar.: Schulträgeraufgaben | 14 935 | 4 085 | 835 | 2 325 | 1 485 | 2 790 | 1 910 |
| 25 - 29 | Kultur und Wissenschaft | 9 755 | 2 270 | 320 | 2 370 | 1 235 | 985 | 1 210 |
| 26 | Theater, Musikpflege, Musikschule | 2 705 | 1 140 | 30 | 690 | 260 | 85 | 255 |
| 27 | Volkshochschulen, Büchereien, sonst. Volksbildung | 3 280 | 545 | 135 | 710 | 395 | 590 | 400 |
| 3 | Soziales und Jugend | 71 110 | 20 725 | 4 220 | 19 070 | 10 605 | 10 710 | 9 095 |
| 31 - 35 | dar.: Soziale Hilfen ¹ | 25 035 | 3 265 | 1 565 | 5 375 | 2 155 | 3 010 | 530 |
| 311 | dar.: Grundversorgung und Hilfen n. SGB XII | 4 625 | 860 | 1 390 | 450 | 470 | 1 145 | 60 |
| 312 | Grundsicherung für Arbeits-suchende n. SGB II | 10 910 | 770 | 50 | 2 455 | 560 | 920 | 145 |
| 313 | Hilfen für Asylbewerber ² | 1 925 | 350 | 20 | 535 | 125 | 95 | 30 |
| 315 | Soziale Einrichtungen (o. Einrichtungen der Jugendhilfe) | 1 795 | 180 | - | 95 | 90 | 155 | 120 |
| 36 | Kinder-, Jugend- und Familienhilfe ¹ | 46 075 | 17 460 | 2 605 | 13 695 | 8 450 | 7 450 | 6 065 |
| 365 | dar.: Tageseinrichtungen für Kinder | 29 355 | 14 610 | 2 000 | 11 540 | 7 040 | 5 080 | 5 365 |
| 4 | Gesundheit und Sport | 9 605 | 2 045 | 545 | 1 685 | 1 070 | 1 275 | 1 210 |
| 41 | dar.: Gesundheitsdienste | 7 175 | 1 295 | 370 | 1 075 | 560 | 1 005 | 920 |
| 42 | Sportförderung | 2 430 | 745 | 175 | 610 | 510 | 275 | 290 |
| 5 | Gestaltung der Umwelt | 39 035 | 6 410 | 3 505 | 8 540 | 4 415 | 6 440 | 6 110 |
| 51 | dar.: Räumliche Planung und Entwicklung | 7 450 | 980 | 305 | 1 950 | 695 | 525 | 590 |
| 52 | Bauen und Wohnen ² | 7 045 | 1 200 | 545 | 945 | 660 | 780 | 1 260 |
| 53 | Ver- und Entsorgung | 3 445 | 300 | 100 | 225 | 150 | 565 | 75 |
| 54 | Verkehrsflächen und -anlagen, ÖPNV | 7 270 | 1 040 | 160 | 2 550 | 885 | 905 | 325 |
| 55 | Natur- und Landschaftspflege | 8 930 | 1 885 | 710 | 1 715 | 1 255 | 1 115 | 880 |
| 551 | dar.: Öffentl. Grün / Landschaftsbau | 5 960 | 715 | 430 | 720 | 650 | 570 | 460 |
| 57 | Wirtschaft und Tourismus | 3 120 | 885 | 1 600 | 620 | 535 | 2 335 | 2 550 |
| | Sonderrechnungen | 52 430 | 7 890 | 1 140 | 12 080 | 7 970 | 4 355 | 2 525 |
| 411 | dar.: Krankenhäuser | 18 600 | 1 000 | - | 4 105 | 1 720 | - | - |
| 53 | Ver- und Entsorgung | 6 050 | 4 170 | 515 | 1 265 | 785 | 2 270 | 930 |
| | Einrichtungen in öffentlich-rechtlicher Rechtsform³ | 26 360 | 6 580 | 785 | 2 485 | 2 235 | 5 720 | 3 155 |
| 411 | dar.: Krankenhäuser | 5 755 | 1 585 | - | - | - | 1 215 | - |
| 53 | Ver- und Entsorgung | 9 640 | 2 675 | 600 | 1 795 | 1 630 | 1 475 | 2 475 |

* Kernhaushalte und Sonderrechnungen der Gemeinden/Gv. und kommunale Einrichtungen in öffentlich-rechtlicher Rechtsform einschl. Zweckverbände.

1 Ohne kameral buchende Gemeinden / Gv.

2 Einschl. Gliederungsnr. 60 (Bauverwaltung) bei kameral buchende Gemeinden / Gv.

3 Einschl. Zweckverbände.

5 Personal des öffentlichen Dienstes im kommunalen Bereich

5.3.2 Vollzeitäquivalent der Beschäftigten am 30.06.2021 nach Aufgabenbereichen und Ländern

| Produkt-Nr. | Kommunale Aufgabenbereiche (Produktgruppen) | Insgesamt | Baden-Württemberg | Bayern | Brandenburg | Hessen | Mecklenburg-Vorpommern | Niedersachsen |
|--------------------------------|--|----------------|-------------------|---------------|--------------|---------------|------------------------|---------------|
| dar.: Kreisfreie Städte | | | | | | | | |
| | Zusammen | 386 765 | 41 525 | 82 270 | 6 200 | 28 700 | 4 960 | 18 130 |
| | Kernhaushalt | 314 660 | 35 135 | 69 845 | 5 535 | 21 750 | 3 365 | 13 840 |
| 1 | Zentrale Verwaltung | 124 205 | 13 115 | 20 610 | 2 795 | 9 485 | 1 915 | 6 165 |
| 11 | dar.: Innere Verwaltung | 68 740 | 8 115 | 11 500 | 1 405 | 4 665 | 970 | 3 500 |
| 12 | Sicherheit und Ordnung | 55 465 | 5 000 | 9 115 | 1 390 | 4 825 | 950 | 2 670 |
| 122 | dar.: Ordnungsangelegenheiten | 26 230 | 3 110 | 4 390 | 580 | 2 210 | 410 | 1 110 |
| 126 | Brandschutz | 23 555 | 1 700 | 3 920 | 410 | 2 170 | 385 | 1 290 |
| 2 | Schule und Kultur | 40 745 | 4 595 | 14 785 | 635 | 2 500 | 345 | 1 440 |
| 21 - 24 | dar.: Schulträgeraufgaben | 23 955 | 2 365 | 11 240 | 290 | 1 150 | 170 | 765 |
| 25 - 29 | Kultur und Wissenschaft | 16 790 | 2 230 | 3 545 | 350 | 1 345 | 175 | 670 |
| 26 | Theater, Musikpflege, Musikschule | 5 520 | 1 005 | 915 | 160 | 310 | 40 | 175 |
| 27 | Volkshochschulen, Büchereien, sonst. Volksbildung | 5 275 | 550 | 1 130 | 105 | 355 | 75 | 205 |
| 3 | Soziales und Jugend | 88 660 | 10 590 | 18 825 | 930 | 5 250 | 380 | 4 030 |
| 31 - 35 | dar.: Soziale Hilfen ¹ | 24 820 | 2 850 | 2 570 | 520 | 1 970 | 210 | 1 485 |
| 311 | dar.: Grundversorgung und Hilfen n. SGB XII | 5 030 | 535 | 105 | 105 | 500 | 65 | 680 |
| 312 | Grundsicherung für Arbeits-suchende n. SGB II | 9 245 | 1 150 | 290 | 170 | 935 | . | 345 |
| 313 | Hilfen für Asylbewerber | 1 360 | 110 | 45 | 25 | 110 | 10 | 25 |
| 315 | Soziale Einrichtungen (o. Einrichtungen der Jugendhilfe) | 3 870 | 300 | 1 960 | 35 | 110 | . | 75 |
| 36 | Kinder-, Jugend- und Familienhilfe ³ | 58 950 | 7 740 | 11 815 | 410 | 3 280 | 165 | 2 545 |
| 365 | dar.: Tageseinrichtungen für Kinder | 38 990 | 5 705 | 8 115 | 45 | 1 975 | . | 1 085 |
| 4 | Gesundheit und Sport | 10 525 | 695 | 1 730 | 230 | 910 | 180 | 470 |
| 41 | dar.: Gesundheitsdienste | 7 625 | 405 | 1 170 | 195 | 655 | 90 | 385 |
| 42 | Sportförderung | 2 900 | 290 | 560 | 35 | 255 | 90 | 85 |
| 5 | Gestaltung der Umwelt | 50 525 | 6 140 | 13 895 | 950 | 3 605 | 545 | 1 735 |
| 51 | dar.: Räumliche Planung und Entwicklung | 8 950 | 1 025 | 1 895 | 260 | 540 | 110 | 300 |
| 52 | Bauen und Wohnen ² | 8 380 | 550 | 2 710 | 140 | 945 | 80 | 255 |
| 53 | Ver- und Entsorgung | 3 015 | 715 | 1 030 | 60 | 15 | 15 | 40 |
| 54 | Verkehrsflächen und -anlagen, ÖPNV | 10 035 | 1 295 | 2 505 | 170 | 590 | 95 | 370 |
| 55 | Natur- und Landschaftspflege | 13 740 | 1 765 | 3 295 | 240 | 1 180 | 230 | 655 |
| 551 | dar.: Öffentl. Grün / Landschaftsbau | 8 400 | 1 015 | 1 725 | 135 | 815 | 125 | 530 |
| 57 | Wirtschaft und Tourismus | 4 110 | 520 | 2 115 | 40 | 70 | 10 | 55 |
| | Sonderrechnungen | 72 110 | 6 390 | 12 425 | 665 | 6 950 | 1 595 | 4 290 |
| 411 | dar.: Krankenhäuser | 11 045 | . | 1 950 | . | 365 | 1 260 | 1 660 |
| 53 | Ver- und Entsorgung | 16 650 | 2 370 | 4 900 | . | 1 750 | 110 | 605 |

1 Ohne kameral buchende Gemeinden / Gv.

2 Einschl. Gliederungsnr. 60 (Bauverwaltung) bei kameral buchende Gemeinden / Gv.

Die Geheimhaltung wurde durch 5er-Rundung der Zahlen berücksichtigt, dabei kann es zu Rundungsdifferenzen in den Summen kommen.

5 Personal des öffentlichen Dienstes im kommunalen Bereich

5.3.2 Vollzeitäquivalent der Beschäftigten am 30.06.2021 nach Aufgabenbereichen und Ländern

| Produkt-Nr. | Kommunale Aufgabenbereiche (Produktgruppen) | Nordrhein-Westfalen | Rheinland-Pfalz | Saarland | Sachsen | Sachsen-Anhalt | Schleswig-Holstein | Thüringen |
|--------------------------------|--|---------------------|-----------------|----------|---------------|----------------|--------------------|--------------|
| dar.: Kreisfreie Städte | | | | | | | | |
| | Zusammen | 123 170 | 20 305 | - | 28 740 | 11 080 | 12 730 | 8 955 |
| | Kernhaushalt | 105 445 | 16 825 | - | 18 510 | 6 325 | 10 990 | 7 095 |
| 1 | Zentrale Verwaltung | 45 210 | 7 050 | - | 7 660 | 2 830 | 4 430 | 2 935 |
| 11 | dar.: Innere Verwaltung | 24 905 | 4 055 | - | 4 340 | 1 305 | 2 495 | 1 490 |
| 12 | Sicherheit und Ordnung | 20 305 | 2 995 | - | 3 320 | 1 520 | 1 935 | 1 440 |
| 122 | dar.: Ordnungsangelegenheiten | 9 070 | 1 680 | - | 1 540 | 740 | 705 | 685 |
| 126 | Brandschutz | 9 145 | 1 165 | - | 1 285 | 655 | 860 | 565 |
| 2 | Schule und Kultur | 9 970 | 1 940 | - | 2 210 | 665 | 740 | 920 |
| 21 - 24 | dar.: Schulträgeraufgaben | 5 270 | 720 | - | 785 | 295 | 390 | 515 |
| 25 - 29 | Kultur und Wissenschaft | 4 700 | 1 220 | - | 1 425 | 375 | 350 | 405 |
| 26 | Theater, Musikpflege, Musikschule | 1 505 | 620 | - | 650 | 40 | 25 | 70 |
| 27 | Volkshochschulen, Büchereien, sonst. Volksbildung | 1 720 | 260 | - | 395 | 135 | 205 | 140 |
| 3 | Soziales und Jugend | 31 135 | 5 505 | - | 5 250 | 1 335 | 3 730 | 1 705 |
| 31 - 35 | dar.: Soziale Hilfen ¹ | 10 195 | 1 140 | - | 1 595 | 840 | 1 155 | 300 |
| 311 | dar.: Grundversorgung und Hilfen n. SGB XII | 1 965 | 330 | - | 210 | 150 | 335 | 50 |
| 312 | Grundsicherung für Arbeits-suchende n. SGB II | 4 730 | 210 | - | 585 | 305 | 460 | 65 |
| 313 | Hilfen für Asylbewerber ¹ | 640 | 80 | - | 215 | 55 | 20 | 20 |
| 315 | Soziale Einrichtungen (o. Einrichtungen der Jugendhilfe) | 1 080 | 130 | - | 55 | 25 | 60 | 35 |
| 36 | Kinder-, Jugend- und Familienhilfe ¹ | 20 940 | 4 365 | - | 3 655 | 495 | 2 580 | 955 |
| 365 | dar.: Tageseinrichtungen für Kinder | 13 840 | 3 250 | - | 2 730 | 65 | 1 630 | 550 |
| 4 | Gesundheit und Sport | 4 525 | 265 | - | 660 | 340 | 305 | 225 |
| 41 | dar.: Gesundheitsdienste | 3 605 | 100 | - | 435 | 130 | 265 | 195 |
| 42 | Sportförderung | 920 | 165 | - | 225 | 210 | 40 | 30 |
| 5 | Gestaltung der Umwelt | 14 605 | 2 060 | - | 2 730 | 1 155 | 1 790 | 1 315 |
| 51 | dar.: Räumliche Planung und Entwicklung | 3 110 | 405 | - | 610 | 260 | 165 | 280 |
| 52 | Bauen und Wohnen ² | 2 610 | 240 | - | 285 | 110 | 115 | 335 |
| 53 | Ver- und Entsorgung | 700 | 105 | - | 40 | 15 | 260 | 15 |
| 54 | Verkehrsflächen und -anlagen, ÖPNV | 2 970 | 510 | - | 805 | 290 | 310 | 115 |
| 55 | Natur- und Landschaftspflege | 3 800 | 595 | - | 655 | 195 | 715 | 420 |
| 551 | dar.: Öffentl. Grün / Landschaftsbau | 2 535 | 310 | - | 430 | 95 | 455 | 235 |
| 57 | Wirtschaft und Tourismus | 580 | 125 | - | 135 | 200 | 190 | 60 |
| | Sonderrechnungen | 17 725 | 3 480 | - | 10 230 | 4 760 | 1 735 | 1 860 |
| 411 | dar.: Krankenhäuser | - | 580 | - | 3 510 | 1 720 | - | - |
| 53 | Ver- und Entsorgung | 2 405 | 1 160 | - | 1 115 | 490 | 1 110 | 630 |

1 Ohne kameral buchende Gemeinden / Gv.

2 Einschl. Gliederungsnr. 60 (Bauverwaltung) bei kameral buchende Gemeinden / Gv.

Die Geheimhaltung wurde durch 5er-Rundung der Zahlen berücksichtigt, dabei kann es zu Rundungsdifferenzen in den Summen kommen.

5 Personal des öffentlichen Dienstes im kommunalen Bereich

5.3.2 Vollzeitäquivalent der Beschäftigten am 30.06.2021 nach Aufgabenbereichen und Ländern

| Produkt-Nr. | Kommunale Aufgabenbereiche (Produktgruppen) | Insgesamt | Baden-Württemberg | Bayern | Brandenburg | Hessen | Mecklenburg-Vorpommern | Niedersachsen |
|--|--|----------------|-------------------|---------------|---------------|---------------|------------------------|---------------|
| dar.: Kreisangehörige Gemeinden | | | | | | | | |
| | Zusammen | 555 920 | 115 145 | 76 950 | 23 960 | 51 870 | 10 025 | 62 185 |
| | Kernhaushalt | 516 565 | 107 290 | 73 200 | 23 220 | 47 235 | 8 495 | 58 715 |
| 1 | Zentrale Verwaltung | 187 455 | 43 665 | 20 025 | 7 340 | 14 755 | 4 620 | 19 070 |
| 11 | dar.: Innere Verwaltung | 143 515 | 36 350 | 16 770 | 5 630 | 10 970 | 3 695 | 13 975 |
| 12 | Sicherheit und Ordnung | 43 940 | 7 315 | 3 255 | 1 710 | 3 785 | 925 | 5 095 |
| 122 | dar.: Ordnungsangelegenheiten | 27 620 | 6 255 | 2 235 | 1 210 | 2 870 | 620 | 3 465 |
| 126 | Brandschutz | 10 820 | 970 | 430 | 485 | 705 | 270 | 1 425 |
| 2 | Schule und Kultur | 45 735 | 12 750 | 6 195 | 1 620 | 1 390 | 835 | 5 895 |
| 21 - 24 | dar.: Schulträgeraufgaben | 29 215 | 8 515 | 3 810 | 1 010 | 450 | 455 | 4 260 |
| 25 - 29 | Kultur und Wissenschaft | 16 525 | 4 235 | 2 385 | 605 | 940 | 380 | 1 635 |
| 26 | Theater, Musikpflege, Musikschule | 4 040 | 1 370 | 815 | 45 | 165 | 40 | 265 |
| 27 | Volkshochschulen, Büchereien, sonst. Volksbildung | 6 720 | 1 590 | 860 | 255 | 435 | 125 | 750 |
| 3 | Soziales und Jugend | 174 955 | 37 405 | 20 605 | 10 885 | 19 365 | 1 535 | 19 785 |
| 31 - 35 | dar.: Soziale Hilfen ¹ | 13 030 | 1 705 | 430 | 110 | 690 | 70 | 2 560 |
| 311 | dar.: Grundversorgung und Hilfen n. SGB XII | 2 540 | 55 | 5 | . | 60 | . | 1 175 |
| 312 | Grundsicherung für Arbeitssuchende n. SGB II | 2 580 | 50 | . | 45 | 5 | . | 595 |
| 313 | Hilfen für Asylbewerber ¹ | 1 685 | 165 | 5 | . | 65 | . | 135 |
| 315 | Soziale Einrichtungen (o. Einrichtungen der Jugendhilfe ²) | 2 180 | 500 | 405 | 15 | 295 | . | 260 |
| 36 | Kinder-, Jugend- und Familienhilfe ³ | 161 595 | 35 695 | 20 010 | 10 780 | 18 675 | 1 455 | 17 225 |
| 365 | dar.: Tageseinrichtungen für Kinder | 145 855 | 33 595 | 19 130 | 10 570 | 17 260 | 1 375 | 14 530 |
| 4 | Gesundheit und Sport | 9 700 | 2 050 | 1 795 | 300 | 1 040 | 165 | 1 295 |
| 41 | dar.: Gesundheitsdienste | 985 | 45 | 370 | . | 165 | 5 | 265 |
| 42 | Sportförderung | 8 715 | 2 005 | 1 425 | 300 | 875 | 160 | 1 030 |
| 5 | Gestaltung der Umwelt | 98 720 | 11 420 | 24 585 | 3 075 | 10 685 | 1 340 | 12 670 |
| 51 | dar.: Räumliche Planung und Entwicklung | 9 270 | 1 775 | 460 | 450 | 1 110 | 170 | 1 305 |
| 52 | Bauen und Wohnen ² | 14 345 | 2 140 | 3 685 | 320 | 1 360 | 175 | 1 405 |
| 53 | Ver- und Entsorgung | 8 325 | 1 020 | 2 740 | 10 | 1 175 | 20 | 645 |
| 54 | Verkehrsflächen und -anlagen, ÖPNV | 15 490 | 1 770 | 4 690 | 705 | 785 | 205 | 1 910 |
| 55 | Natur- und Landschaftspflege | 19 265 | 3 375 | 2 115 | 1 085 | 1 960 | 510 | 2 560 |
| 551 | dar.: Öffentl. Grün / Landschaftsbau | 12 380 | 1 670 | 1 440 | 895 | 1 160 | 350 | 1 585 |
| 57 | Wirtschaft und Tourismus | 30 685 | 1 190 | 10 570 | 495 | 4 135 | 260 | 4 675 |
| | Sonderrechnungen | 39 350 | 7 855 | 3 750 | 735 | 4 635 | 1 530 | 3 465 |
| 411 | dar.: Krankenhäuser | . | . | . | . | . | . | . |
| 53 | Ver- und Entsorgung | 14 200 | 3 000 | 1 970 | 100 | 1 340 | 285 | 1 415 |

1 Ohne kameral buchende Gemeinden / Gv.

2 Einschl. Gliederungsnr. 60 (Bauverwaltung) bei kameral buchende Gemeinden / Gv.

Die Geheimhaltung wurde durch 5er-Rundung der Zahlen berücksichtigt, dabei kann es zu Rundungsdifferenzen in den Summen kommen.

5 Personal des öffentlichen Dienstes im kommunalen Bereich

5.3.2 Vollzeitäquivalent der Beschäftigten am 30.06.2021 nach Aufgabenbereichen und Ländern

| Produkt-Nr. | Kommunale Aufgabenbereiche (Produktgruppen) | Nordrhein-Westfalen | Rheinland-Pfalz | Saarland | Sachsen | Sachsen-Anhalt | Schleswig-Holstein | Thüringen |
|--|--|---------------------|-----------------|---------------|---------------|----------------|--------------------|---------------|
| dar.: Kreisangehörige Gemeinden | | | | | | | | |
| | Zusammen | 111 485 | 18 935 | 10 870 | 25 860 | 17 480 | 17 860 | 13 290 |
| | Kernhaushalt | 101 240 | 18 025 | 9 785 | 25 035 | 16 185 | 15 275 | 12 865 |
| 1 | Zentrale Verwaltung | 42 750 | 4 815 | 3 440 | 11 590 | 6 815 | 4 965 | 3 600 |
| | dar.: Innere Verwaltung | 28 250 | 4 195 | 2 335 | 9 285 | 5 545 | 3 920 | 2 585 |
| 12 | Sicherheit und Ordnung | 14 500 | 615 | 1 105 | 2 305 | 1 270 | 1 045 | 1 015 |
| | dar.: Ordnungsangelegenheiten | 5 710 | 525 | 720 | 1 530 | 995 | 810 | 680 |
| 126 | Brandschutz | 4 950 | 80 | 240 | 600 | 265 | 180 | 220 |
| 2 | Schule und Kultur | 10 235 | 785 | 590 | 1 775 | 910 | 2 255 | 505 |
| 21 - 24 | dar.: Schulträgeraufgaben | 6 810 | 400 | 325 | 945 | 435 | 1 695 | 105 |
| 25 - 29 | Kultur und Wissenschaft | 3 430 | 385 | 265 | 825 | 475 | 560 | 400 |
| 26 | Theater, Musikpflege, Musikschule | 1 125 | 70 | 30 | 15 | 40 | 50 | 15 |
| 27 | Volkshochschulen, Büchereien, sonst. Volksbildung | 1 460 | 160 | 90 | 300 | 160 | 385 | 145 |
| 3 | Soziales und Jugend | 28 270 | 10 400 | 2 370 | 9 030 | 6 160 | 4 365 | 4 770 |
| 31 - 35 | dar.: Soziale Hilfen ¹ | 6 430 | 185 | 115 | 125 | 90 | 495 | 20 |
| 311 | dar.: Grundversorgung und Hilfen n. SGB XII | 895 | 60 | 75 | 5 | - | 215 | - |
| 312 | Grundsicherung für Arbeits-suchende n. SGB II | 1 775 | - | 5 | 10 | 10 | 85 | - |
| 313 | Hilfen für Asylbewerber ¹ | 1 220 | 45 | 10 | 5 | - | 35 | - |
| 315 | Soziale Einrichtungen (o. Einrichtungen der Jugendhilfe) | 530 | 20 | - | 20 | 20 | 90 | 20 |
| 36 | Kinder-, Jugend- und Familienhilfe ¹ | 21 840 | 10 215 | 2 255 | 8 905 | 6 070 | 3 785 | 4 680 |
| 365 | dar.: Tageseinrichtungen für Kinder | 15 005 | 9 855 | 1 980 | 8 785 | 5 880 | 3 310 | 4 590 |
| 4 | Gesundheit und Sport | 1 505 | 165 | 175 | 385 | 285 | 275 | 270 |
| 41 | dar.: Gesundheitsdienste | 35 | 10 | - | 5 | 5 | 55 | 25 |
| 42 | Sportförderung | 1 470 | 155 | 175 | 380 | 275 | 220 | 250 |
| 5 | Gestaltung der Umwelt | 18 480 | 1 860 | 3 205 | 2 255 | 2 015 | 3 415 | 3 715 |
| 51 | dar.: Räumliche Planung und Entwicklung | 2 480 | 105 | 235 | 520 | 325 | 225 | 110 |
| 52 | Bauen und Wohnen ² | 3 195 | 170 | 405 | 375 | 210 | 265 | 635 |
| 53 | Ver- und Entsorgung | 2 305 | 10 | 100 | 75 | 20 | 200 | 10 |
| 54 | Verkehrsflächen und -anlagen, ÖPNV | 3 460 | 405 | 150 | 380 | 405 | 490 | 130 |
| 55 | Natur- und Landschaftspflege | 4 395 | 730 | 695 | 445 | 805 | 180 | 410 |
| 551 | dar.: Öffentl. Grün / Landschaftsbau | 3 315 | 375 | 425 | 290 | 535 | 110 | 225 |
| 57 | Wirtschaft und Tourismus | 2 285 | 430 | 1 565 | 430 | 250 | 2 010 | 2 385 |
| | Sonderrechnungen | 10 245 | 910 | 1 085 | 825 | 1 290 | 2 590 | 425 |
| 411 | dar.: Krankenhäuser | - | - | - | - | - | - | - |
| 53 | Ver- und Entsorgung | 3 545 | 475 | 515 | 150 | 95 | 1 160 | 140 |

1 Ohne kameral buchende Gemeinden / Gv.

2 Einschl. Gliederungsnr. 60 (Bauverwaltung) bei kameral buchende Gemeinden / Gv.

Die Geheimhaltung wurde durch 5er-Rundung der Zahlen berücksichtigt, dabei kann es zu Rundungsdifferenzen in den Summen kommen.

5 Personal des öffentlichen Dienstes im kommunalen Bereich

5.3.2 Vollzeitäquivalent der Beschäftigten am 30.06.2021 nach Aufgabenbereichen und Ländern

| Produkt-Nr. | Kommunale Aufgabenbereiche (Produktgruppen) | Insgesamt | Baden-Württemberg | Bayern | Brandenburg | Hessen | Mecklenburg-Vorpommern | Niedersachsen |
|-------------------------|--|----------------|-------------------|---------------|---------------|---------------|------------------------|---------------|
| dar.: Landkreise | | | | | | | | |
| | Zusammen | 240 680 | 40 675 | 31 875 | 12 775 | 21 235 | 7 305 | 33 060 |
| | Kernhaushalt | 218 120 | 34 535 | 27 190 | 11 945 | 19 290 | 6 445 | 30 730 |
| 1 | Zentrale Verwaltung | 80 370 | 10 585 | 10 640 | 4 350 | 6 720 | 2 645 | 11 840 |
| 11 | dar.: Innere Verwaltung | 48 595 | 6 615 | 6 720 | 2 905 | 4 280 | 1 615 | 7 235 |
| 12 | Sicherheit und Ordnung | 31 775 | 3 970 | 3 920 | 1 445 | 2 440 | 1 030 | 4 605 |
| 122 | dar.: Ordnungsangelegenheiten | 24 460 | 3 695 | 3 450 | 1 170 | 1 870 | 805 | 3 470 |
| 126 | Brandschutz | 1 800 | 155 | 100 | 130 | 145 | 75 | 345 |
| 2 | Schule und Kultur | 21 430 | 2 265 | 2 525 | 1 125 | 3 595 | 650 | 2 920 |
| 21 - 24 | dar.: Schulträgeraufgaben | 17 635 | 1 945 | 2 110 | 700 | 3 370 | 375 | 2 465 |
| 25 - 29 | Kultur und Wissenschaft | 3 795 | 320 | 415 | 425 | 230 | 275 | 455 |
| 26 | Theater, Musikpflege, Musikschule | 1 275 | 5 | 170 | 185 | 5 | 175 | 120 |
| 27 | Volkshochschulen, Büchereien, sonst. Volksbildung | 1 220 | 75 | 90 | 140 | 185 | 65 | 220 |
| 3 | Soziales und Jugend | 63 295 | 10 920 | 6 855 | 3 745 | 5 655 | 1 585 | 9 180 |
| 31 - 35 | dar.: Soziale Hilfen ¹ | 36 100 | 6 790 | 1 140 | 2 570 | 3 590 | 835 | 5 570 |
| 311 | dar.: Grundversorgung und Hilfen n. SGB XII | 7 805 | 1 060 | 155 | 320 | 875 | 280 | 1 640 |
| 312 | Grundsicherung für Arbeitssuchende n. SGB II | 15 530 | 1 930 | 230 | 1 435 | 1 595 | 215 | 2 590 |
| 313 | Hilfen für Asylbewerber | 2 135 | 465 | 280 | 205 | 380 | 60 | 170 |
| 315 | Soziale Einrichtungen (o. Einrichtungen der Jugendhilfe) | 990 | 355 | 145 | 35 | 85 | 35 | 95 |
| 36 | Kinder-, Jugend- und Familienhilfe ¹ | 20 735 | 4 130 | 1 545 | 1 175 | 2 065 | 615 | 3 610 |
| 365 | dar.: Tageseinrichtungen für Kinder | 920 | 40 | 40 | 55 | 15 | 10 | 75 |
| 4 | Gesundheit und Sport | 16 280 | 2 285 | 1 210 | 735 | 1 685 | 320 | 2 590 |
| 41 | dar.: Gesundheitsdienste | 15 930 | 2 280 | 1 055 | 730 | 1 645 | 320 | 2 560 |
| 42 | Sportförderung | 355 | 5 | 155 | 5 | 35 | . | 30 |
| 5 | Gestaltung der Umwelt | 36 740 | 8 485 | 5 960 | 1 985 | 1 630 | 1 245 | 4 200 |
| 51 | dar.: Räumliche Planung und Entwicklung | 6 890 | 1 545 | 750 | 590 | 235 | 435 | 215 |
| 52 | Bauen und Wohnen ² | 6 470 | 630 | 1 120 | 530 | 625 | 190 | 920 |
| 53 | Ver- und Entsorgung | 2 645 | 270 | 815 | 145 | 45 | 95 | 415 |
| 54 | Verkehrsflächen und -anlagen, ÖPNV | 9 370 | 3 020 | 2 110 | 165 | 30 | 240 | 1 215 |
| 55 | Natur- und Landschaftspflege | 6 725 | 2 395 | 485 | 365 | 530 | 170 | 695 |
| 551 | dar.: Öffentl. Grün / Landschaftsbau | 240 | 15 | 65 | . | 5 | . | 75 |
| 57 | Wirtschaft und Tourismus | 1 915 | 180 | 520 | 100 | 100 | 75 | 320 |
| | Sonderrechnungen | 22 560 | 6 140 | 4 685 | 835 | 1 950 | 860 | 2 330 |
| 411 | dar.: Krankenhäuser | 9 225 | 4 355 | 3 400 | . | 100 | . | 355 |
| 53 | Ver- und Entsorgung | 3 855 | 900 | 290 | 185 | 405 | 50 | 930 |

1 Ohne kameral buchende Gemeinden / Gv.

2 Einschl. Gliederungsnr. 60 (Bauverwaltung) bei kameral buchende Gemeinden / Gv.

Die Geheimhaltung wurde durch 5er-Rundung der Zahlen berücksichtigt, dabei kann es zu Rundungsdifferenzen in den Summen kommen.

5 Personal des öffentlichen Dienstes im kommunalen Bereich

5.3.2 Vollzeitäquivalent der Beschäftigten am 30.06.2021 nach Aufgabenbereichen und Ländern

| Produkt-Nr. | Kommunale Aufgabenbereiche (Produktgruppen) | Nordrhein-Westfalen | Rheinland-Pfalz | Saarland | Sachsen | Sachsen-Anhalt | Schleswig-Holstein | Thüringen |
|-------------------------|--|---------------------|-----------------|--------------|---------------|----------------|--------------------|--------------|
| dar.: Landkreise | | | | | | | | |
| | Zusammen | 36 805 | 11 695 | 4 000 | 14 255 | 10 370 | 7 585 | 9 040 |
| | Kernhaushalt | 35 670 | 10 320 | 3 950 | 13 235 | 8 450 | 7 555 | 8 805 |
| 1 | Zentrale Verwaltung | 15 120 | 3 620 | 865 | 3 960 | 3 775 | 3 185 | 3 065 |
| 11 | dar.: Innere Verwaltung | 7 645 | 2 360 | 570 | 2 455 | 2 225 | 1 850 | 2 115 |
| 12 | Sicherheit und Ordnung | 7 475 | 1 260 | 290 | 1 505 | 1 545 | 1 335 | 955 |
| 122 | dar.: Ordnungsangelegenheiten | 4 535 | 1 170 | 175 | 1 305 | 1 110 | 1 005 | 700 |
| 126 | Brandschutz | 390 | 60 | 5 | 95 | 165 | 50 | 90 |
| 2 | Schule und Kultur | 2 200 | 1 655 | 565 | 710 | 1 080 | 440 | 1 690 |
| 21 - 24 | dar.: Schulträgeraufgaben | 1 785 | 1 410 | 515 | 590 | 700 | 385 | 1 290 |
| 25 - 29 | Kultur und Wissenschaft | 415 | 245 | 55 | 120 | 380 | 60 | 400 |
| 26 | Theater, Musikpflege, Musikschule | 75 | 150 | . | 25 | 180 | 10 | 170 |
| 27 | Volkshochschulen, Büchereien, sonst. Volksbildung | 105 | 60 | 45 | 15 | 100 | . | 115 |
| 3 | Soziales und Jugend | 9 545 | 2 890 | 1 850 | 4 370 | 2 020 | 2 305 | 2 385 |
| 31 - 35 | dar.: Soziale Hilfen ¹ | 6 680 | 1 590 | 1 450 | 3 240 | 1 220 | 1 215 | 210 |
| 311 | dar.: Grundversorgung und Hilfen n. SGB XII | 735 | 350 | 1 315 | 235 | 320 | 505 | 10 |
| 312 | Grundsicherung für Arbeits-suchende n. SGB II | 4 410 | 545 | 45 | 1 860 | 240 | 355 | 85 |
| 313 | Hilfen für Asylbewerber ¹ | 60 | 80 | 10 | 315 | 70 | 30 | 10 |
| 315 | Soziale Einrichtungen (o. Einrichtungen der Jugendhilfe) | 95 | 5 | . | 25 | 45 | 5 | 65 |
| 36 | Kinder-, Jugend- und Familienhilfe ¹ | 2 860 | 1 300 | 350 | 1 130 | 795 | 960 | 200 |
| 365 | dar.: Tageseinrichtungen für Kinder | 510 | 85 | 15 | 25 | 15 | 35 | . |
| 4 | Gesundheit und Sport | 3 400 | 1 225 | 370 | 645 | 435 | 675 | 715 |
| 41 | dar.: Gesundheitsdienste | 3 360 | 1 180 | 370 | 635 | 420 | 675 | 700 |
| 42 | Sportförderung | 40 | 45 | . | 10 | 15 | . | 15 |
| 5 | Gestaltung der Umwelt | 5 410 | 930 | 300 | 3 555 | 1 145 | 945 | 950 |
| 51 | dar.: Räumliche Planung und Entwicklung | 1 760 | 120 | 75 | 825 | 70 | 75 | 190 |
| 52 | Bauen und Wohnen ² | 860 | 340 | 140 | 280 | 330 | 325 | 185 |
| 53 | Ver- und Entsorgung | 440 | 60 | . | 110 | 115 | 75 | 50 |
| 54 | Verkehrsflächen und -anlagen, ÖPNV | 840 | 45 | 10 | 1 365 | 175 | 80 | 75 |
| 55 | Natur- und Landschaftspflege | 695 | 260 | 15 | 615 | 230 | 215 | 50 |
| 551 | dar.: Öffentl. Grün / Landschaftsbau | 70 | 5 | . | 5 | . | . | . |
| 57 | Wirtschaft und Tourismus | 255 | 75 | 35 | 55 | 80 | 35 | 90 |
| | Sonderrechnungen | 1 135 | 1 370 | 55 | 1 025 | 1 920 | 30 | 235 |
| 411 | dar.: Krankenhäuser | . | 420 | . | 595 | . | . | . |
| 53 | Ver- und Entsorgung | 100 | 645 | . | . | 200 | . | 155 |

1 Ohne kameral buchende Gemeinden / Gv.

2 Einschl. Gliederungsnr. 60 (Bauverwaltung) bei kameral buchende Gemeinden / Gv.

Die Geheimhaltung wurde durch 5er-Rundung der Zahlen berücksichtigt, dabei kann es zu Rundungsdifferenzen in den Summen kommen.

5 Personal des öffentlichen Dienstes im kommunalen Bereich

5.3.2 Vollzeitäquivalent der Beschäftigten am 30.06.2021 nach Aufgabenbereichen und Ländern

| Produkt-Nr. | Kommunale Aufgabenbereiche (Produktgruppen) | Insgesamt | Brandenburg | Mecklenburg-Vorpommern | Niedersachsen |
|--|--|---------------|--------------|------------------------|---------------|
| dar.: Ämter, Verbandsgemeinden, Samtgemeinden | | | | | |
| | Zusammen | 34 725 | 2 920 | 1 770 | 9 410 |
| | Kernhaushalt | 32 575 | 2 920 | 1 740 | 9 325 |
| 1 | Zentrale Verwaltung | 17 215 | 1 585 | 1 340 | 3 450 |
| 11 | dar.: Innere Verwaltung | 13 885 | 1 305 | 1 110 | 2 730 |
| 12 | Sicherheit und Ordnung | 3 330 | 280 | 230 | 725 |
| 122 | dar.: Ordnungsangelegenheiten | 2 990 | 235 | 215 | 690 |
| 126 | Brandschutz | 270 | 40 | 15 | 25 |
| 2 | Schule und Kultur | 2 945 | 140 | 65 | 1 005 |
| 21 - 24 | dar.: Schulträgeraufgaben | 2 745 | 125 | 60 | 935 |
| 25 - 29 | Kultur und Wissenschaft | 200 | 15 | 5 | 70 |
| 26 | Theater, Musikpflege, Musikschule | 20 | - | - | - |
| 27 | Volkshochschulen, Büchereien, sonst. Volksbildung | 115 | 10 | - | 55 |
| 3 | Soziales und Jugend | 7 480 | 895 | 90 | 2 930 |
| 31 - 35 | dar.: Soziale Hilfen ¹ | 745 | 5 | 25 | 215 |
| 311 | dar.: Grundversorgung und Hilfen n. SGB XII | 260 | - | - | 50 |
| 312 | Grundsicherung für Arbeits-suchende n. SGB II | 90 | - | - | 50 |
| 313 | Hilfen für Asylbewerber ¹ | 170 | - | - | 20 |
| 315 | Soziale Einrichtungen (o. Einrichtungen der Jugendhilfe ³) | 80 | - | - | 50 |
| 36 | Kinder-, Jugend- und Familienhilfe ³ | 6 705 | 895 | 65 | 2 720 |
| 365 | dar.: Tageseinrichtungen für Kinder | 6 180 | 865 | 45 | 2 435 |
| 4 | Gesundheit und Sport | 680 | 5 | - | 245 |
| 41 | dar.: Gesundheitsdienste | 15 | - | - | - |
| 42 | Sportförderung | 665 | 5 | - | 245 |
| 5 | Gestaltung der Umwelt | 4 255 | 295 | 245 | 1 690 |
| 51 | dar.: Räumliche Planung und Entwicklung | 760 | 45 | 50 | 215 |
| 52 | Bauen und Wohnen ² | 985 | 55 | 85 | 205 |
| 53 | Ver- und Entsorgung | 340 | 5 | 10 | 175 |
| 54 | Verkehrsflächen und -anlagen, ÖPNV | 400 | 30 | 55 | 200 |
| 55 | Natur- und Landschaftspflege | 530 | 85 | 35 | 135 |
| 551 | dar.: Öffentl. Grün / Landschaftsbau | 200 | 65 | 10 | 80 |
| 57 | Wirtschaft und Tourismus | 1 225 | 80 | 10 | 755 |
| | Sonderrechnungen | 2 150 | - | 25 | 85 |
| 411 | dar.: Krankenhäuser | - | - | - | - |
| 53 | Ver- und Entsorgung | 1 940 | - | 20 | 20 |

1 Ohne kameral buchende Gemeinden / Gv.

2 Einschl. Gliederungsnr. 60 (Bauverwaltung) bei kameral buchende Gemeinden / Gv.

Die Geheimhaltung wurde durch 5er-Rundung der Zahlen berücksichtigt, dabei kann es zu Rundungsdifferenzen in den Summen kommen.

5 Personal des öffentlichen Dienstes im kommunalen Bereich

5.3.2 Vollzeitäquivalent der Beschäftigten am 30.06.2021 nach Aufgabenbereichen und Ländern

| Produkt-Nr. | Kommunale Aufgabenbereiche (Produktgruppen) | Rheinland-Pfalz | Sachsen | Sachsen-Anhalt | Schleswig-Holstein | Thüringen |
|--|--|-----------------|------------|----------------|--------------------|------------|
| dar.: Ämter, Verbandsgemeinden, Samtgemeinden | | | | | | |
| | Zusammen | 14 050 | 105 | 1 985 | 3 525 | 965 |
| | Kernhaushalt | 12 015 | 105 | 1 985 | 3 525 | 960 |
| 1 | Zentrale Verwaltung | 6 865 | 95 | 725 | 2 560 | 590 |
| 11 | dar.: Innere Verwaltung | 5 390 | 85 | 610 | 2 175 | 485 |
| 12 | Sicherheit und Ordnung | 1 475 | 10 | 115 | 385 | 105 |
| 122 | dar.: Ordnungsangelegenheiten | 1 285 | 10 | 100 | 360 | 90 |
| 126 | Brandschutz | 170 | - | 15 | 5 | - |
| 2 | Schule und Kultur | 1 330 | - | 55 | 340 | 10 |
| 21 - 24 | dar.: Schulträgeraufgaben | 1 240 | - | 55 | 325 | 5 |
| 25 - 29 | Kultur und Wissenschaft | 90 | - | - | 15 | 5 |
| 26 | Theater, Musikpflege, Musikschule | 20 | - | - | - | - |
| 27 | Volkshochschulen, Büchereien, sonst. Volksbildung | 45 | - | - | 5 | - |
| 3 | Soziales und Jugend | 1 930 | - | 1 090 | 310 | 230 |
| 31 - 35 | dar.: Soziale Hilfen ¹ | 350 | - | 5 | 150 | - |
| 311 | dar.: Grundversorgung und Hilfen n. SGB XII | 120 | - | - | 90 | - |
| 312 | Grundsicherung für Arbeits-suchende n. SGB II | 15 | - | - | 25 | - |
| 313 | Hilfen für Asylbewerber ¹ | 145 | - | - | 10 | - |
| 315 | Soziale Einrichtungen (o. Einrichtungen der Jugendhilfe) | 20 | - | - | 5 | - |
| 36 | Kinder-, Jugend- und Familienhilfe ¹ | 1 580 | - | 1 085 | 130 | 230 |
| 365 | dar.: Tageseinrichtungen für Kinder | 1 420 | - | 1 080 | 105 | 230 |
| 4 | Gesundheit und Sport | 390 | - | 15 | 25 | - |
| 41 | dar.: Gesundheitsdienste | 5 | - | - | 5 | - |
| 42 | Sportförderung | 385 | - | 15 | 15 | - |
| 5 | Gestaltung der Umwelt | 1 500 | 5 | 100 | 290 | 130 |
| 51 | dar.: Räumliche Planung und Entwicklung | 345 | - | 40 | 60 | 5 |
| 52 | Bauen und Wohnen ² | 445 | 5 | 10 | 70 | 105 |
| 53 | Ver- und Entsorgung | 120 | - | 5 | 25 | - |
| 54 | Verkehrsflächen und -anlagen, ÖPNV | 80 | - | 15 | 20 | - |
| 55 | Natur- und Landschaftspflege | 250 | - | 25 | 5 | - |
| 551 | dar.: Öffentl. Grün / Landschaftsbau | 20 | - | 20 | 5 | - |
| 57 | Wirtschaft und Tourismus | 250 | - | 5 | 105 | 15 |
| | Sonderrechnungen | 2 035 | - | - | - | 5 |
| 411 | dar.: Krankenhäuser | - | - | - | - | - |
| 53 | Ver- und Entsorgung | 1 890 | - | - | - | 5 |

1 Ohne kameral buchende Gemeinden / Gv.

2 Einschl. Gliederungsnr. 60 (Bauverwaltung) bei kameral buchende Gemeinden / Gv.

Die Geheimhaltung wurde durch 5er-Rundung der Zahlen berücksichtigt, dabei kann es zu Rundungsdifferenzen in den Summen kommen.

5 Personal des öffentlichen Dienstes im kommunalen Bereich

5.3.2 Vollzeitäquivalent der Beschäftigten am 30.06.2021 nach Aufgabenbereichen und Ländern

| Produkt-Nr. | Kommunale Aufgabenbereiche (Produktgruppen) | Insgesamt | Baden-Württemberg | Bayern | Hessen | Nordrhein-Westfalen | Rheinland-Pfalz | Sachsen |
|------------------------------|--|---------------|-------------------|--------------|--------------|---------------------|-----------------|------------|
| dar.: Bezirksverbände | | | | | | | | |
| | Zusammen | 43 175 | 410 | 9 095 | 1 450 | 30 875 | 840 | 510 |
| | Kernhaushalt | 14 975 | 410 | 4 335 | 1 430 | 7 550 | 750 | 510 |
| 1 | Zentrale Verwaltung | 4 235 | 100 | 1 075 | 530 | 2 390 | 45 | 95 |
| 11 | dar.: Innere Verwaltung | 4 205 | 100 | 1 055 | 530 | 2 390 | 45 | 95 |
| 12 | Sicherheit und Ordnung | 25 | - | 25 | - | 5 | - | - |
| 122 | dar.: Ordnungsangelegenheiten | - | - | - | - | - | - | - |
| 126 | Brandschutz | - | - | - | - | - | - | - |
| 2 | Schule und Kultur | 4 335 | 20 | 1 165 | 225 | 2 280 | 645 | - |
| 21 - 24 | dar.: Schulträgeraufgaben | 2 495 | 20 | 880 | 210 | 1 070 | 315 | - |
| 25 - 29 | Kultur und Wissenschaft | 1 840 | - | 280 | 15 | 1 215 | 330 | - |
| 26 | Theater, Musikpflege, Musikschule | 315 | - | 35 | - | - | 280 | - |
| 27 | Volkshochschulen, Büchereien, sonst. Volksbildung | 15 | - | - | - | - | 15 | - |
| 3 | Soziales und Jugend | 5 410 | 270 | 1 920 | 640 | 2 165 | - | 415 |
| 31 - 35 | dar.: Soziale Hilfen ¹ | 3 460 | 175 | 500 | 640 | 1 730 | - | 415 |
| 311 | dar.: Grundversorgung und Hilfen n. SGB XII | 1 900 | 50 | 290 | 520 | 1 035 | - | - |
| 312 | Grundsicherung für Arbeitssuchende n. SGB II | 100 | - | - | 100 | - | - | - |
| 313 | Hilfen für Asylbewerber ¹ | - | - | - | - | - | - | - |
| 315 | Soziale Einrichtungen (o. Einrichtungen der Jugendhilfe ³) | 90 | - | - | - | 90 | - | - |
| 36 | Kinder-, Jugend- und Familienhilfe ³ | 575 | 95 | 45 | - | 435 | - | - |
| 365 | dar.: Tageseinrichtungen für Kinder | 60 | 25 | 35 | - | - | - | - |
| 4 | Gesundheit und Sport | 210 | 20 | 15 | 5 | 170 | - | - |
| 41 | dar.: Gesundheitsdienste | 210 | 20 | 15 | 5 | 170 | - | - |
| 42 | Sportförderung | - | - | - | - | - | - | - |
| 5 | Gestaltung der Umwelt | 785 | - | 160 | 30 | 540 | 60 | - |
| 51 | dar.: Räumliche Planung und Entwicklung | 105 | - | - | - | 105 | - | - |
| 52 | Bauen und Wohnen ² | 480 | - | 70 | 20 | 385 | 5 | - |
| 53 | Ver- und Entsorgung | 10 | - | 10 | - | - | - | - |
| 54 | Verkehrsflächen und -anlagen, ÖPNV | - | - | - | - | - | - | - |
| 55 | Natur- und Landschaftspflege | 170 | - | 70 | 5 | 40 | 55 | - |
| 551 | dar.: Öffentl. Grün / Landschaftsbau | 40 | - | - | - | 40 | - | - |
| 57 | Wirtschaft und Tourismus | 10 | - | 5 | - | 5 | - | - |
| | Sonderrechnungen | 28 200 | - | 4 760 | 20 | 23 325 | 95 | - |
| 411 | dar.: Krankenhäuser | 22 540 | - | 3 940 | - | 18 600 | - | - |
| 53 | Ver- und Entsorgung | - | - | - | - | - | - | - |

1 Ohne kameral buchende Gemeinden / Gv.

2 Einschl. Gliederungsnr. 60 (Bauverwaltung) bei kameral buchende Gemeinden / Gv.

Die Geheimhaltung wurde durch 5er-Rundung der Zahlen berücksichtigt, dabei kann es zu Rundungsdifferenzen in den Summen kommen.

6 Personal des öffentlichen Dienstes im Bereich der Sozialversicherung *

6.1 Beschäftigte am 30.06.2021 nach Beschäftigungsverhältnis

| Sozialversicherung | Insgesamt | Beamte/ Beamtinnen | Arbeitnehmer | |
|---|-----------|-----------------------|--------------|----------------------------|
| | | | zusammen | darunter DO-Angestellte |
| Insgesamt | | | | |
| Beschäftigte | | | | |
| Sozialversicherung unter Aufsicht der Länder | | | | |
| Krankenversicherung | 68 380 | - | 68 380 | 6 345 |
| Unfallversicherung | 3 280 | 295 | 2 985 | 620 |
| Rentenversicherung | 36 685 | 8 265 | 28 425 | - |
| Sonstige Einrichtungen¹ | 11 070 | 15 | 11 060 | 15 |
| zusammen | 119 420 | 8 570 | 110 850 | 6 980 |
| Sozialversicherung unter Aufsicht des Bundes | | | | |
| Krankenversicherung | 73 165 | - | 73 165 | 595 |
| Unfallversicherung | 21 580 | 275 | 21 305 | 8 580 |
| Rentenversicherung | 24 645 | 4 140 | 20 505 | 5 |
| Knappschaftsversicherung und landwirtschaftl. Sozialversicherung | 16 060 | 2 370 | 13 690 | 2 165 |
| Bundesagentur für Arbeit | 119 660 | 11 095 | 108 570 | - |
| Sonstige Einrichtungen¹ | 620 | - | 620 | 5 |
| zusammen | 255 725 | 17 875 | 237 850 | 11 345 |
| Insgesamt | 375 145 | 26 445 | 348 700 | 18 325 |
| Vollzeitäquivalent | | | | |
| Sozialversicherung unter Aufsicht der Länder | | | | |
| Krankenversicherung | 59 620 | - | 59 620 | 5 485 |
| Unfallversicherung | 2 950 | 270 | 2 680 | 565 |
| Rentenversicherung | 32 090 | 7 375 | 24 715 | - |
| Sonstige Einrichtungen¹ | 9 750 | 10 | 9 740 | 15 |
| zusammen | 104 410 | 7 655 | 96 750 | 6 065 |
| Sozialversicherung unter Aufsicht des Bundes | | | | |
| Krankenversicherung | 64 320 | - | 64 320 | 535 |
| Unfallversicherung | 19 680 | 245 | 19 435 | 7 990 |
| Rentenversicherung | 22 365 | 3 780 | 18 585 | 5 |
| Knappschaftsversicherung und landwirtschaftl. Sozialversicherung | 14 305 | 2 165 | 12 140 | 1 950 |
| Bundesagentur für Arbeit | 107 435 | 9 620 | 97 815 | - |
| Sonstige Einrichtungen¹ | 570 | - | 570 | 5 |
| zusammen | 228 675 | 15 810 | 212 865 | 10 475 |
| Insgesamt | 333 080 | 23 465 | 309 615 | 16 540 |

* Einschl. Bundesagentur für Arbeit.

1 In öffentlich-rechtlicher Rechtsform. - In der Regel Verbände und medizinische Dienste.

Die Geheimhaltung wurde durch 5er-Rundung der Zahlen berücksichtigt, dabei kann es zu Rundungsdifferenzen in den Summen kommen.

6 Personal des öffentlichen Dienstes im Bereich der Sozialversicherung *

6.1 Beschäftigte am 30.06.2021 nach Beschäftigungsverhältnis

| Sozialversicherung | Insgesamt | Beamtinnen | Arbeitnehmer | |
|--|-----------|------------|--------------|----------------------------|
| | | | zusammen | darunter DO-Angestellte |
| darunter Frauen | | | | |
| Beschäftigte | | | | |
| Sozialversicherung unter Aufsicht der Länder | | | | |
| Krankenversicherung | 50 165 | - | 50 165 | 3 070 |
| Unfallversicherung | 2 195 | 135 | 2 055 | 340 |
| Rentenversicherung | 25 875 | 4 870 | 21 000 | - |
| Sonstige Einrichtungen¹ | 8 470 | - | 8 465 | - |
| zusammen | 86 700 | 5 010 | 81 690 | 3 410 |
| Sozialversicherung unter Aufsicht des Bundes | | | | |
| Krankenversicherung | 50 280 | - | 50 280 | 225 |
| Unfallversicherung | 13 070 | 150 | 12 920 | 4 120 |
| Rentenversicherung | 17 605 | 2 480 | 15 130 | - |
| Knappschaftsversicherung und landwirtschaftl. Sozialversicherung | 10 635 | 1 320 | 9 315 | 1 120 |
| Bundesagentur für Arbeit | 85 285 | 7 260 | 78 025 | - |
| Sonstige Einrichtungen¹ | 350 | - | 350 | - |
| zusammen | 177 225 | 11 205 | 166 020 | 5 465 |
| Insgesamt | 263 925 | 16 215 | 247 710 | 8 880 |
| Vollzeitäquivalent | | | | |
| Sozialversicherung unter Aufsicht der Länder | | | | |
| Krankenversicherung | 41 950 | - | 41 950 | 2 360 |
| Unfallversicherung | 1 900 | 120 | 1 780 | 290 |
| Rentenversicherung | 21 650 | 4 075 | 17 570 | - |
| Sonstige Einrichtungen¹ | 7 270 | - | 7 270 | - |
| zusammen | 72 770 | 4 200 | 68 570 | 2 655 |
| Sozialversicherung unter Aufsicht des Bundes | | | | |
| Krankenversicherung | 42 150 | - | 42 150 | 175 |
| Unfallversicherung | 11 370 | 125 | 11 245 | 3 620 |
| Rentenversicherung | 15 545 | 2 175 | 13 375 | - |
| Knappschaftsversicherung und landwirtschaftl. Sozialversicherung | 9 025 | 1 135 | 7 890 | 930 |
| Bundesagentur für Arbeit | 73 975 | 5 940 | 68 035 | - |
| Sonstige Einrichtungen¹ | 315 | - | 315 | - |
| zusammen | 152 375 | 9 375 | 143 000 | 4 725 |
| Insgesamt | 225 145 | 13 575 | 211 570 | 7 375 |

* Einschl. Bundesagentur für Arbeit.

1 In öffentlich-rechtlicher Rechtsform. - In der Regel Verbände und medizinische Dienste.

Die Geheimhaltung wurde durch 5er-Rundung der Zahlen berücksichtigt, dabei kann es zu Rundungsdifferenzen in den Summen kommen.

6 Personal des öffentlichen Dienstes im Bereich der Sozialversicherung*

6.2 Beschäftigte am 30.06.2021 nach Arbeitsort und Beschäftigungsverhältnis

| Arbeitsort | Insgesamt | Beamte/ Beamtinnen | Arbeitnehmer | |
|------------------------|----------------|-----------------------|----------------|----------------------------|
| | | | zusammen | darunter DO-Angestellte |
| Beschäftigte | | | | |
| Baden-Württemberg | 42 710 | 2 740 | 39 970 | 2 575 |
| Bayern | 54 240 | 4 170 | 50 065 | 3 990 |
| Berlin | 33 360 | 3 400 | 29 960 | 655 |
| Brandenburg | 10 750 | 665 | 10 085 | 240 |
| Bremen | 4 970 | 290 | 4 680 | 285 |
| Hamburg | 16 775 | 720 | 16 055 | 1 310 |
| Hessen | 23 065 | 1 665 | 21 405 | 1 260 |
| Mecklenburg-Vorpommern | 8 545 | 815 | 7 730 | 50 |
| Niedersachsen | 32 595 | 2 050 | 30 545 | 1 310 |
| Nordrhein-Westfalen | 77 215 | 5 220 | 71 995 | 4 330 |
| Rheinland-Pfalz | 16 500 | 1 140 | 15 360 | 1 050 |
| Saarland | 4 990 | 470 | 4 520 | 145 |
| Sachsen | 18 035 | 830 | 17 205 | 320 |
| Sachsen-Anhalt | 9 950 | 625 | 9 325 | 150 |
| Schleswig-Holstein | 10 860 | 920 | 9 940 | 355 |
| Thüringen | 10 595 | 730 | 9 865 | 310 |
| Insgesamt | 375 145 | 26 445 | 348 700 | 18 325 |

Vollzeitäquivalent

| | | | | |
|------------------------|----------------|---------------|----------------|---------------|
| Baden-Württemberg | 36 675 | 2 370 | 34 305 | 2 300 |
| Bayern | 46 740 | 3 575 | 43 165 | 3 440 |
| Berlin | 30 715 | 3 105 | 27 610 | 610 |
| Brandenburg | 9 880 | 615 | 9 270 | 225 |
| Bremen | 4 375 | 250 | 4 125 | 260 |
| Hamburg | 15 250 | 635 | 14 615 | 1 210 |
| Hessen | 20 305 | 1 495 | 18 810 | 1 155 |
| Mecklenburg-Vorpommern | 7 925 | 755 | 7 170 | 50 |
| Niedersachsen | 28 610 | 1 790 | 26 820 | 1 220 |
| Nordrhein-Westfalen | 68 745 | 4 645 | 64 100 | 3 930 |
| Rheinland-Pfalz | 14 375 | 1 005 | 13 365 | 970 |
| Saarland | 4 405 | 435 | 3 970 | 135 |
| Sachsen | 16 560 | 750 | 15 805 | 300 |
| Sachsen-Anhalt | 9 195 | 570 | 8 625 | 140 |
| Schleswig-Holstein | 9 540 | 805 | 8 735 | 305 |
| Thüringen | 9 790 | 670 | 9 120 | 295 |
| Insgesamt | 333 080 | 23 465 | 309 615 | 16 540 |

* Einschl. Bundesagentur für Arbeit.

Die Geheimhaltung wurde durch 5er-Rundung der Zahlen berücksichtigt, dabei kann es zu Rundungsdifferenzen in den Summen kommen.

7 Ausgewählte Personalgruppen des öffentlichen Dienstes

7.1 Beschäftigte in Ausbildung im öffentlichen Dienst am 30.06.2021 nach Beschäftigungsverhältnis und Beschäftigungsbereichen

| Beschäftigungsverhältnis | Insgesamt | Bundesbereich | Landesbereich | kommunaler Bereich | Sozialversicherung ¹ |
|--------------------------------|-----------|---------------|---------------|--------------------|---------------------------------|
| Insgesamt | | | | | |
| Beamte/Beamtinnen | 146 135 | 16 885 | 115 870 | 12 575 | 800 |
| Arbeitnehmer ² | 126 290 | 6 350 | 50 295 | 56 300 | 13 345 |
| dar. Dienstordnungsangestellte | 810 | X | X | X | 810 |
| Insgesamt | 272 420 | 23 235 | 166 165 | 68 875 | 14 150 |
| darunter Frauen | | | | | |
| Beamte/Beamtinnen | 80 525 | 6 015 | 67 245 | 6 710 | 555 |
| Arbeitnehmer ² | 80 945 | 2 365 | 31 085 | 37 925 | 9 570 |
| dar. Dienstordnungsangestellte | 590 | X | X | X | 590 |
| Insgesamt | 161 470 | 8 380 | 98 325 | 44 635 | 10 125 |

1 Einschl. Bundesagentur für Arbeit.

2 Einschl. Dienstordnungsangestellte in der Sozialversicherung.

7.2 Arbeitnehmer mit Zeitvertrag im öffentlichen Dienst am 30.06.2021 nach Beschäftigungsverhältnis und Beschäftigungsbereichen

| Beschäftigungsumfang | Insgesamt | Bundesbereich | Landesbereich | kommunaler Bereich | Sozialversicherung ¹ |
|------------------------|-----------|---------------|---------------|--------------------|---------------------------------|
| Insgesamt | | | | | |
| Vollzeitbeschäftigte | 223 410 | 14 970 | 144 130 | 50 170 | 14 140 |
| Teilzeitbeschäftigte | 265 665 | 6 525 | 199 215 | 53 940 | 5 985 |
| Insgesamt | 489 075 | 21 495 | 343 345 | 104 110 | 20 125 |
| darunter Frauen | | | | | |
| Vollzeitbeschäftigte | 108 280 | 6 920 | 66 855 | 25 325 | 9 175 |
| Teilzeitbeschäftigte | 172 580 | 4 495 | 119 950 | 43 065 | 5 065 |
| Insgesamt | 280 855 | 11 415 | 186 810 | 68 390 | 14 240 |

1 Einschl. Bundesagentur für Arbeit.

Die Geheimhaltung wurde durch 5er-Rundung der Zahlen berücksichtigt, dabei kann es zu Rundungsdifferenzen in den Summen kommen.

7 Ausgewählte Personalgruppen des öffentlichen Dienstes

7.3 Richter/-innen und Staatsanwälte/Staatsanwältinnen am 30.06.2021 nach Beschäftigungsbereichen und Besoldungsgruppen

| Beschäftigungsbereich | Insgesamt | Besoldungsordnung R | | | |
|--|-----------|---------------------|-------|-------|------------|
| | | R 1 | R 2 | R 3 | R 4 - R 10 |
| Richter/-innen | | | | | |
| Insgesamt | | | | | |
| Bundesbereich ¹ | 445 | - | 80 | 20 | 345 |
| Landesbereich | 24 115 | 16 130 | 6 550 | 1 165 | 275 |
| Insgesamt | 24 560 | 16 130 | 6 625 | 1 185 | 620 |
| darunter Frauen | | | | | |
| Bundesbereich ¹ | 150 | - | 20 | 5 | 125 |
| Landesbereich | 12 430 | 9 385 | 2 620 | 355 | 75 |
| Insgesamt | 12 585 | 9 385 | 2 640 | 360 | 200 |
| Staatsanwälte/Staatsanwältinnen | | | | | |
| Insgesamt | | | | | |
| Bundesbereich | 110 | - | 30 | 45 | 35 |
| Landesbereich | 6 455 | 5 020 | 1 230 | 130 | 75 |
| Insgesamt | 6 565 | 5 020 | 1 260 | 175 | 110 |
| darunter Frauen | | | | | |
| Bundesbereich | 40 | - | 15 | 15 | 10 |
| Landesbereich | 3 440 | 2 940 | 445 | 35 | 20 |
| Insgesamt | 3 480 | 2 940 | 460 | 50 | 30 |

¹ Ohne Richterinnen und Richter des Bundesverfassungsgerichts.

7.4 Beamte/Beamtinnen im Bereich der Besoldungsordnungen C und W am 30.06.2021 nach Besoldungsgruppen *

| Besoldungsgruppen | Anzahl | durchschnittliche Brutto-Monatsbezüge | Durchschnittsalter |
|------------------------|---------------|---------------------------------------|--------------------|
| Insgesamt | | | |
| C 4 | 2 535 | 9 410 | 61,2 |
| C 3 | 3 355 | 7 740 | 61,0 |
| C 2 | 1 385 | 6 920 | 58,7 |
| C 1 | 10 | 4 790 | 40,9 |
| zusammen | 7 285 | 8 160 | 60,6 |
| W 3 | 12 065 | 9 490 | 51,7 |
| W 2 | 18 140 | 7 370 | 49,9 |
| W 1 | 1 485 | 5 290 | 37,9 |
| zusammen | 31 690 | 8 080 | 50,1 |
| Insgesamt | 38 975 | 8 090 | 52,0 |
| darunter Frauen | | | |
| C 4 | 295 | 8 990 | 60,7 |
| C 3 | 615 | 7 580 | 60,2 |
| C 2 | 340 | 6 790 | 57,6 |
| C 1 | 10 | 4 650 | 41,6 |
| zusammen | 1 260 | 7 680 | 59,5 |
| W 3 | 2 995 | 8 990 | 50,6 |
| W 2 | 4 985 | 7 130 | 48,9 |
| W 1 | 690 | 5 210 | 38,3 |
| zusammen | 8 675 | 7 620 | 48,6 |
| Insgesamt | 9 930 | 7 630 | 50,0 |

* In der Regel Professoren oder Professorinnen.

Die Geheimhaltung wurde durch 5er-Rundung der Zahlen berücksichtigt, dabei kann es zu Rundungsdifferenzen in den Summen kommen.

7 Ausgewählte Personalgruppen des öffentlichen Dienstes

7.5 Entwicklung des Vollzeitäquivalents der Beschäftigten in den Kernhaushalten des Bundes und der Länder im Aufgabenbereich Polizei nach Beschäftigungsverhältnis und Ländern *

| Stichtag Bund/Land | 30. Juni | | | | | | | |
|--------------------------|----------|---------|---------|---------|---------|---------|---------|---------|
| | 1998 | 2015 | 2016 | 2017 | 2018 | 2019 | 2020 | 2021 |
| Insgesamt | | | | | | | | |
| Bund | 43 420 | 43 045 | 43 610 | 45 935 | 48 465 | 50 840 | 53 455 | 56 930 |
| Baden-Württemberg | 31 050 | 28 815 | 28 860 | 29 085 | 29 465 | 30 040 | 30 520 | 30 740 |
| Bayern | 36 665 | 38 555 | 38 475 | 38 805 | 39 350 | 39 765 | 40 165 | 40 500 |
| Berlin | 27 940 | 22 905 | 23 275 | 24 020 | 24 710 | 25 175 | 25 495 | 25 820 |
| Brandenburg | 10 460 | 8 465 | 8 540 | 8 575 | 8 755 | 8 860 | 8 820 | 8 885 |
| Bremen | 3 405 | 3 170 | 3 180 | 3 285 | 3 310 | 3 410 | 3 525 | 3 550 |
| Hamburg | 9 675 | 9 450 | 9 500 | 9 620 | 9 985 | 10 290 | 10 535 | 10 770 |
| Hessen | 18 280 | 17 770 | 18 190 | 18 625 | 19 105 | 19 395 | 19 730 | 20 375 |
| Mecklenburg-Vorpommern | 6 830 | 5 605 | 5 580 | 5 540 | 5 530 | 5 450 | 6 165 | 6 255 |
| Niedersachsen | 21 665 | 22 850 | 23 175 | 23 715 | 24 370 | 24 960 | 25 215 | 24 995 |
| Nordrhein-Westfalen | 49 055 | 47 815 | 48 310 | 49 075 | 49 735 | 50 510 | 51 590 | 52 850 |
| Rheinland-Pfalz | 11 000 | 11 990 | 12 075 | 12 290 | 12 385 | 12 580 | 12 690 | 12 820 |
| Saarland | 3 245 | 3 175 | 3 150 | 3 160 | 3 140 | 3 125 | 3 135 | 3 125 |
| Sachsen | 15 130 | 13 335 | 13 555 | 14 175 | 14 460 | 14 535 | 14 720 | 14 775 |
| Sachsen-Anhalt | 11 475 | 7 600 | 7 455 | 7 705 | 7 695 | 7 895 | 7 960 | 8 055 |
| Schleswig-Holstein | 8 245 | 7 915 | 8 000 | 8 245 | 8 405 | 8 560 | 8 660 | 8 755 |
| Thüringen | 8 160 | 7 120 | 7 055 | 7 040 | 7 010 | 7 060 | 7 060 | 7 150 |
| Insgesamt | 315 705 | 299 585 | 301 990 | 308 890 | 315 865 | 322 455 | 329 440 | 336 355 |
| Beamte/Beamtinnen | | | | | | | | |
| Bund | 35 435 | 36 260 | 36 805 | 38 955 | 41 215 | 43 360 | 45 640 | 48 595 |
| Baden-Württemberg | 26 355 | 25 585 | 25 645 | 25 820 | 26 120 | 26 610 | 27 035 | 27 160 |
| Bayern | 31 330 | 33 575 | 33 470 | 33 780 | 34 210 | 34 650 | 35 020 | 35 330 |
| Berlin | 21 185 | 18 915 | 19 210 | 19 755 | 20 310 | 20 675 | 20 975 | 21 260 |
| Brandenburg | 8 530 | 7 585 | 7 680 | 7 740 | 7 875 | 7 970 | 7 940 | 8 015 |
| Bremen | 3 085 | 2 935 | 2 950 | 2 980 | 3 000 | 3 035 | 3 110 | 3 145 |
| Hamburg | 8 050 | 8 280 | 8 345 | 8 445 | 8 705 | 8 935 | 9 065 | 9 135 |
| Hessen | 15 135 | 15 095 | 15 430 | 15 895 | 16 285 | 16 525 | 16 795 | 17 250 |
| Mecklenburg-Vorpommern | 5 940 | 4 970 | 4 945 | 4 915 | 4 885 | 4 820 | 5 525 | 5 580 |
| Niedersachsen | 18 470 | 19 550 | 19 830 | 20 255 | 20 845 | 21 440 | 21 690 | 21 375 |
| Nordrhein-Westfalen | 43 295 | 42 585 | 43 040 | 43 510 | 43 945 | 44 265 | 44 735 | 45 260 |
| Rheinland-Pfalz | 9 725 | 10 500 | 10 550 | 10 640 | 10 635 | 10 775 | 10 830 | 10 900 |
| Saarland | 2 880 | 2 870 | 2 825 | 2 815 | 2 800 | 2 790 | 2 780 | 2 775 |
| Sachsen | 12 650 | 11 485 | 11 540 | 11 725 | 11 950 | 12 155 | 12 455 | 12 630 |
| Sachsen-Anhalt | 8 985 | 6 645 | 6 530 | 6 820 | 6 875 | 7 140 | 7 220 | 7 310 |
| Schleswig-Holstein | 7 355 | 7 070 | 7 130 | 7 370 | 7 475 | 7 615 | 7 710 | 7 760 |
| Thüringen | 6 880 | 6 325 | 6 280 | 6 245 | 6 240 | 6 300 | 6 325 | 6 400 |
| Zusammen | 265 285 | 260 235 | 262 200 | 267 655 | 273 370 | 279 065 | 284 855 | 289 895 |
| Arbeitnehmer | | | | | | | | |
| Bund | 7 985 | 6 785 | 6 805 | 6 980 | 7 245 | 7 485 | 7 815 | 8 335 |
| Baden-Württemberg | 4 690 | 3 235 | 3 215 | 3 265 | 3 350 | 3 430 | 3 485 | 3 580 |
| Bayern | 5 335 | 4 980 | 5 005 | 5 025 | 5 140 | 5 115 | 5 145 | 5 170 |
| Berlin | 6 760 | 3 990 | 4 065 | 4 265 | 4 400 | 4 500 | 4 520 | 4 560 |
| Brandenburg | 1 930 | 880 | 860 | 835 | 880 | 890 | 880 | 870 |
| Bremen | 320 | 230 | 230 | 300 | 310 | 370 | 410 | 400 |
| Hamburg | 1 625 | 1 170 | 1 160 | 1 180 | 1 280 | 1 355 | 1 475 | 1 635 |
| Hessen | 3 145 | 2 675 | 2 760 | 2 730 | 2 820 | 2 865 | 2 935 | 3 120 |
| Mecklenburg-Vorpommern | 890 | 635 | 635 | 625 | 645 | 630 | 640 | 675 |
| Niedersachsen | 3 195 | 3 300 | 3 345 | 3 465 | 3 525 | 3 520 | 3 525 | 3 625 |
| Nordrhein-Westfalen | 5 760 | 5 235 | 5 270 | 5 565 | 5 790 | 6 250 | 6 850 | 7 590 |
| Rheinland-Pfalz | 1 275 | 1 490 | 1 530 | 1 645 | 1 750 | 1 805 | 1 855 | 1 920 |
| Saarland | 365 | 305 | 325 | 345 | 340 | 340 | 360 | 350 |
| Sachsen | 2 485 | 1 855 | 2 010 | 2 450 | 2 510 | 2 380 | 2 265 | 2 145 |
| Sachsen-Anhalt | 2 490 | 955 | 925 | 885 | 820 | 760 | 745 | 740 |
| Schleswig-Holstein | 890 | 840 | 870 | 875 | 930 | 945 | 945 | 995 |
| Thüringen | 1 280 | 795 | 775 | 795 | 765 | 760 | 735 | 750 |
| Zusammen | 50 420 | 39 345 | 39 785 | 41 230 | 42 495 | 43 390 | 44 585 | 46 460 |

* Einschließlich des Personals des Bundeskriminalamtes und der Landeskriminalämter sowie Personal in Ausbildung. Neben Polizeivollzugsbeamtinnen und -beamten ist hier auch das Verwaltungspersonal nachgewiesen.

Die Geheimhaltung wurde durch 5er-Rundung der Zahlen berücksichtigt, dabei kann es zu Rundungsdifferenzen in den Summen kommen.

7 Ausgewählte Personalgruppen des öffentlichen Dienstes

7.5 Entwicklung des Vollzeitäquivalents der Beschäftigten in den Kernhaushalten des Bundes und der Länder im Aufgabenbereich Polizei nach Beschäftigungsverhältnis und Ländern *

| Stichtag Bund/Land | 30. Juni | | | | | | | |
|------------------------|----------|--------|--------|--------|--------|--------|--------|--------|
| | 1998 | 2015 | 2016 | 2017 | 2018 | 2019 | 2020 | 2021 |
| darunter Frauen | | | | | | | | |
| Bund | 7 175 | 8 660 | 8 945 | 9 810 | 10 770 | 11 740 | 12 725 | 14 115 |
| Baden-Württemberg | 5 640 | 6 915 | 7 095 | 7 455 | 7 855 | 8 385 | 9 045 | 9 560 |
| Bayern | 5 995 | 8 400 | 8 625 | 9 000 | 9 435 | 9 845 | 10 280 | 10 690 |
| Berlin | 6 510 | 6 035 | 6 125 | 6 300 | 6 535 | 6 775 | 7 065 | 7 375 |
| Brandenburg | 2 375 | 2 280 | 2 335 | 2 360 | 2 490 | 2 550 | 2 620 | 2 670 |
| Bremen | 440 | 745 | 765 | 830 | 860 | 915 | 1 000 | 1 040 |
| Hamburg | 1 520 | 2 465 | 2 540 | 2 640 | 2 865 | 3 100 | 3 270 | 3 525 |
| Hessen | 3 390 | 4 585 | 4 835 | 5 055 | 5 345 | 5 605 | 5 875 | 6 270 |
| Mecklenburg-Vorpommern | 1 330 | 1 390 | 1 425 | 1 425 | 1 470 | 1 480 | 1 730 | 1 785 |
| Niedersachsen | 3 385 | 6 365 | 6 730 | 7 185 | 7 715 | 8 200 | 8 550 | 8 705 |
| Nordrhein-Westfalen | 7 260 | 11 395 | 11 935 | 12 625 | 13 345 | 14 250 | 15 280 | 16 435 |
| Rheinland-Pfalz | 1 595 | 2 920 | 3 070 | 3 290 | 3 475 | 3 670 | 3 810 | 3 955 |
| Saarland | 315 | 605 | 630 | 690 | 725 | 770 | 815 | 860 |
| Sachsen | 3 635 | 3 755 | 3 875 | 4 050 | 4 165 | 4 250 | 4 385 | 4 450 |
| Sachsen-Anhalt | 2 890 | 2 140 | 2 155 | 2 240 | 2 350 | 2 420 | 2 510 | 2 620 |
| Schleswig-Holstein | 1 260 | 1 865 | 1 935 | 2 085 | 2 195 | 2 285 | 2 415 | 2 525 |
| Thüringen | 1 895 | 1 935 | 1 920 | 1 930 | 1 945 | 2 040 | 2 040 | 2 135 |
| Insgesamt | 56 605 | 72 455 | 74 930 | 78 975 | 83 540 | 88 285 | 93 425 | 98 720 |
| Beamtinnen | | | | | | | | |
| Bund | 3 710 | 5 565 | 5 805 | 6 545 | 7 335 | 8 175 | 9 030 | 10 170 |
| Baden-Württemberg | 2 630 | 4 625 | 4 835 | 5 175 | 5 535 | 6 010 | 6 615 | 7 080 |
| Bayern | 2 455 | 5 150 | 5 360 | 5 735 | 6 135 | 6 540 | 6 985 | 7 405 |
| Berlin | 3 900 | 4 615 | 4 715 | 4 875 | 5 070 | 5 305 | 5 580 | 5 875 |
| Brandenburg | 1 585 | 1 805 | 1 870 | 1 910 | 2 020 | 2 085 | 2 150 | 2 205 |
| Bremen | 250 | 620 | 645 | 675 | 705 | 735 | 810 | 855 |
| Hamburg | 845 | 1 985 | 2 060 | 2 160 | 2 360 | 2 565 | 2 710 | 2 875 |
| Hessen | 1 535 | 3 155 | 3 380 | 3 600 | 3 855 | 4 100 | 4 325 | 4 660 |
| Mecklenburg-Vorpommern | 785 | 1 025 | 1 060 | 1 075 | 1 115 | 1 145 | 1 390 | 1 425 |
| Niedersachsen | 1 580 | 4 455 | 4 805 | 5 200 | 5 690 | 6 190 | 6 575 | 6 690 |
| Nordrhein-Westfalen | 4 325 | 8 835 | 9 375 | 9 960 | 10 580 | 11 255 | 11 995 | 12 815 |
| Rheinland-Pfalz | 785 | 2 070 | 2 200 | 2 340 | 2 450 | 2 620 | 2 745 | 2 865 |
| Saarland | 100 | 450 | 465 | 515 | 550 | 600 | 640 | 690 |
| Sachsen | 2 145 | 2 600 | 2 715 | 2 790 | 2 875 | 2 975 | 3 150 | 3 220 |
| Sachsen-Anhalt | 1 340 | 1 505 | 1 545 | 1 665 | 1 810 | 1 920 | 2 020 | 2 130 |
| Schleswig-Holstein | 715 | 1 360 | 1 405 | 1 540 | 1 625 | 1 695 | 1 830 | 1 925 |
| Thüringen | 1 160 | 1 435 | 1 440 | 1 435 | 1 465 | 1 560 | 1 580 | 1 665 |
| Zusammen | 29 835 | 51 260 | 53 690 | 57 190 | 61 180 | 65 480 | 70 135 | 74 555 |
| Arbeitnehmer | | | | | | | | |
| Bund | 3 465 | 3 095 | 3 135 | 3 265 | 3 440 | 3 565 | 3 700 | 3 945 |
| Baden-Württemberg | 3 015 | 2 290 | 2 260 | 2 280 | 2 315 | 2 375 | 2 430 | 2 475 |
| Bayern | 3 540 | 3 250 | 3 265 | 3 265 | 3 300 | 3 305 | 3 295 | 3 285 |
| Berlin | 2 610 | 1 425 | 1 405 | 1 425 | 1 460 | 1 470 | 1 485 | 1 500 |
| Brandenburg | 790 | 475 | 465 | 450 | 470 | 470 | 470 | 470 |
| Bremen | 195 | 125 | 125 | 155 | 155 | 180 | 190 | 185 |
| Hamburg | 675 | 475 | 475 | 485 | 505 | 535 | 560 | 650 |
| Hessen | 1 860 | 1 430 | 1 455 | 1 455 | 1 485 | 1 510 | 1 550 | 1 610 |
| Mecklenburg-Vorpommern | 545 | 365 | 360 | 350 | 355 | 340 | 340 | 360 |
| Niedersachsen | 1 805 | 1 915 | 1 925 | 1 985 | 2 025 | 2 005 | 1 975 | 2 015 |
| Nordrhein-Westfalen | 2 935 | 2 560 | 2 560 | 2 665 | 2 765 | 2 995 | 3 285 | 3 620 |
| Rheinland-Pfalz | 810 | 845 | 870 | 950 | 1 025 | 1 050 | 1 065 | 1 090 |
| Saarland | 210 | 155 | 165 | 175 | 175 | 165 | 180 | 170 |
| Sachsen | 1 490 | 1 155 | 1 155 | 1 260 | 1 290 | 1 275 | 1 235 | 1 230 |
| Sachsen-Anhalt | 1 555 | 630 | 610 | 570 | 540 | 500 | 490 | 490 |
| Schleswig-Holstein | 545 | 510 | 530 | 545 | 570 | 590 | 580 | 600 |
| Thüringen | 730 | 500 | 480 | 500 | 480 | 475 | 460 | 470 |
| Zusammen | 26 765 | 21 195 | 21 240 | 21 790 | 22 360 | 22 805 | 23 290 | 24 165 |

* Einschließlich des Personals des Bundeskriminalamtes und der Landeskriminalämter sowie Personal in Ausbildung. Neben Polizeivollzugsbeamtinnen und -beamten ist hier auch das Verwaltungspersonal nachgewiesen.

Die Geheimhaltung wurde durch 5er-Rundung der Zahlen berücksichtigt, dabei kann es zu Rundungsdifferenzen in den Summen kommen.

7 Ausgewählte Personalgruppen des öffentlichen Dienstes

7.6 Beschäftigte im Landesbereich im Aufgabenbereich "Allgemeinbildende und berufliche Schulen" (ohne "Unterrichtsverwaltung", "Sonstige schulische Aufgaben" und Personal in Ausbildung) am 30.06.2021 nach Beschäftigungsverhältnis und Einstufungen

| Beschäftigungsverhältnis ----- Einstufungen | Insgesamt | Grundschulen | Weiterführende allgemeinbildende Schulen | Sonder-/ Förderschulen | Berufliche Schulen |
|---|----------------|----------------|--|---------------------------|--------------------|
| Insgesamt | | | | | |
| Beamte / Beamtinnen | | | | | |
| A15 und höher | 33 840 | 390 | 22 835 | 1 310 | 9 305 |
| A14 | 86 925 | 6 240 | 53 985 | 2 805 | 23 895 |
| A13 | 288 980 | 27 975 | 176 105 | 42 770 | 42 130 |
| A12 | 169 995 | 101 280 | 66 485 | 1 095 | 1 135 |
| A11 | 10 730 | 1 685 | 3 485 | 1 555 | 4 005 |
| A10 | 7 080 | 1 100 | 2 490 | 1 270 | 2 215 |
| A2 bis A9 | 2 650 | 240 | 805 | 885 | 720 |
| Zusammen | 600 200 | 138 910 | 326 195 | 51 685 | 83 405 |
| Arbeitnehmer | | | | | |
| E14 und höher | 9 070 | 1 040 | 5 080 | 375 | 2 580 |
| E13, E 13Ü | 72 260 | 13 855 | 41 890 | 6 050 | 10 460 |
| E12 | 12 060 | 2 005 | 5 825 | 895 | 3 335 |
| E11 | 27 845 | 11 900 | 11 745 | 1 655 | 2 545 |
| E10 | 26 825 | 11 950 | 9 215 | 2 880 | 2 780 |
| E9 | 20 910 | 5 410 | 4 780 | 6 495 | 4 225 |
| E1 bis E8 | 36 000 | 16 900 | 9 335 | 7 090 | 2 675 |
| Sonstige ¹ | 565 | 140 | 165 | 30 | 225 |
| Zusammen | 205 535 | 63 200 | 88 040 | 25 470 | 28 825 |
| Beschäftigte insgesamt | 805 735 | 202 110 | 414 235 | 77 155 | 112 230 |
| darunter Frauen | | | | | |
| Beamtinnen | | | | | |
| A15 und höher | 14 650 | 290 | 10 080 | 760 | 3 525 |
| A14 | 49 550 | 5 025 | 31 100 | 1 790 | 11 635 |
| A13 | 204 165 | 24 775 | 119 225 | 35 135 | 25 035 |
| A12 | 148 585 | 94 435 | 52 785 | 900 | 465 |
| A11 | 7 455 | 1 670 | 2 660 | 1 275 | 1 850 |
| A10 | 4 505 | 1 055 | 1 730 | 1 035 | 690 |
| A2 bis A9 | 1 670 | 215 | 475 | 740 | 240 |
| Zusammen | 430 585 | 127 460 | 218 055 | 41 630 | 43 440 |
| Arbeitnehmer | | | | | |
| E14 und höher | 5 545 | 900 | 3 055 | 285 | 1 300 |
| E13, E 13Ü | 51 620 | 11 935 | 28 860 | 4 925 | 5 900 |
| E12 | 7 375 | 1 440 | 3 205 | 630 | 2 100 |
| E11 | 20 670 | 10 365 | 7 660 | 1 270 | 1 375 |
| E10 | 19 000 | 9 440 | 5 750 | 2 180 | 1 630 |
| E9 | 15 500 | 4 490 | 3 400 | 5 540 | 2 065 |
| E1 bis E8 | 30 410 | 14 830 | 7 835 | 5 810 | 1 930 |
| Sonstige ¹ | 385 | 115 | 120 | 30 | 120 |
| Zusammen | 150 495 | 53 525 | 59 880 | 20 670 | 16 420 |
| Beschäftigte insgesamt | 581 080 | 180 985 | 277 935 | 62 300 | 59 860 |

¹ Beinhaltet alle anderen Tarifverträge, die nicht dem TV-L zugeordnet wurden sowie einzelvertragliche Beschäftigungsverhältnisse.

Die Geheimhaltung wurde durch 5er-Rundung der Zahlen berücksichtigt, dabei kann es zu Rundungsdifferenzen in den Summen kommen.

7 Ausgewählte Personalgruppen des öffentlichen Dienstes

7.7 Beschäftigte in der Pflege* im öffentlichen Dienst am 30.06.2021 nach Einstufungen und Beschäftigungsbereichen

| Einstufung | Insgesamt | | | | | darunter Frauen | | | | |
|---------------|-----------|---------------|---------------|--------------------|---------------------------------|-----------------|---------------|---------------|--------------------|---------------------------------|
| | insgesamt | Bundesbereich | Landesbereich | kommunaler Bereich | Sozialversicherung ¹ | zusammen | Bundesbereich | Landesbereich | kommunaler Bereich | Sozialversicherung ¹ |
| P16, KR 12a | 405 | 5 | 310 | 95 | - | 215 | - | 165 | 45 | - |
| P15, KR 11b | 535 | 5 | 300 | 235 | - | 305 | - | 180 | 120 | - |
| P14, KR 11a | 1 135 | - | 760 | 370 | - | 735 | - | 490 | 245 | - |
| P13, KR 10a | 2 595 | 20 | 1 180 | 1 390 | - | 1 645 | 10 | 825 | 810 | - |
| P12, KR 9d | 3 760 | 25 | 1 620 | 2 110 | 10 | 2 645 | 20 | 1 175 | 1 440 | 10 |
| P11, KR 9c | 2 330 | 20 | 1 200 | 1 035 | 75 | 1 710 | 15 | 865 | 765 | 65 |
| P10, KR 9b | 1 915 | 30 | 825 | 985 | 70 | 1 520 | 25 | 655 | 780 | 65 |
| P9, KR 9a | 17 630 | 170 | 10 670 | 6 770 | 20 | 13 170 | 125 | 7 975 | 5 055 | 20 |
| P8, KR 8a | 54 475 | 235 | 33 605 | 20 350 | 280 | 42 610 | 205 | 26 265 | 15 885 | 255 |
| P7, KR 7a | 50 415 | 370 | 25 815 | 23 080 | 1 155 | 43 875 | 330 | 22 115 | 20 350 | 1 080 |
| P6, KR 4a | 5 035 | 5 | 2 195 | 2 805 | 30 | 3 785 | 5 | 1 520 | 2 235 | 25 |
| P5, KR 3a | 10 530 | - | 4 450 | 6 065 | 20 | 7 550 | - | 2 715 | 4 815 | 20 |
| in Ausbildung | 17 270 | 35 | 10 755 | 6 480 | 5 | 13 770 | 30 | 8 630 | 5 105 | - |
| Insgesamt | 168 035 | 915 | 93 690 | 71 765 | 1 665 | 133 535 | 770 | 73 570 | 57 655 | 1 535 |

*Beschäftigte in der Pflege bzw. im Pflegedienst, die nach den Entgeltgruppen der P-Tabelle (TVöD) oder der KR-Tabelle (TV-L) eingruppiert sind oder für Zwecke dieser Statistik diesen zugeordnet wurden.

1 Einschl. Bundesagentur für Arbeit.

Die Geheimhaltung wurde durch 5er-Rundung der Zahlen berücksichtigt, dabei kann es zu Rundungsdifferenzen in den Summen kommen.

7.8 Durchschnittliche Bruttomonatsbezüge der Beschäftigten in der Pflege*

im Juni 2021 nach Einstufungen und Geschlecht

| Einstufung | Insgesamt | darunter | |
|---------------|-----------|----------|--------|
| | | Frauen | Männer |
| P16, KR 12a | 5 950 | 5 700 | 6 220 |
| P15, KR 11b | 5 610 | 5 490 | 5 770 |
| P14, KR 11a | 5 130 | 4 980 | 5 420 |
| P13, KR 10a | 4 840 | 4 750 | 4 980 |
| P12, KR 9d | 4 550 | 4 460 | 4 760 |
| P11, KR 9c | 4 280 | 4 200 | 4 510 |
| P10, KR 9b | 3 870 | 3 800 | 4 180 |
| P9, KR 9a | 3 560 | 3 420 | 4 000 |
| P8, KR 8a | 3 210 | 3 130 | 3 490 |
| P7, KR 7a | 2 930 | 2 880 | 3 330 |
| P6, KR 4a | 2 760 | 2 660 | 3 070 |
| P5, KR 3a | 2 230 | 2 170 | 2 390 |
| in Ausbildung | 1 250 | 1 260 | 1 240 |
| Insgesamt | 2 990 | 2 900 | 3 350 |

*Beschäftigte in der Pflege bzw. im Pflegedienst, die nach den Entgeltgruppen der P-Tabelle (TVöD) oder der KR-Tabelle (TV-L) eingruppiert sind oder für Zwecke dieser Statistik diesen zugeordnet wurden.

8 Entwicklung des Personalstandes

8.1.1 Beschäftigte des öffentlichen Dienstes

| Jahr (Stichtag) | Insgesamt | Bundes- bereich | Landes- bereich | kommunaler Bereich | Sozial- versicherung ¹ |
|--|-----------|--------------------|--------------------|-----------------------|--------------------------------------|
| | | | | | |
| Insgesamt | | | | | |
| 30.6.2000 | 4 908,9 | 597,7 | 2 390,7 | 1 572,0 | 348,6 |
| 30.6.2009 | 4 547,6 | 533,9 | 2 284,1 | 1 350,2 | 379,3 |
| 30.6.2010 | 4 586,1 | 530,3 | 2 317,8 | 1 355,3 | 382,8 |
| 30.6.2011 | 4 602,9 | 524,7 | 2 337,0 | 1 367,2 | 374,1 |
| 30.6.2012 | 4 617,4 | 513,9 | 2 346,5 | 1 386,1 | 370,8 |
| 30.6.2013 | 4 635,2 | 503,9 | 2 353,7 | 1 406,4 | 371,3 |
| 30.6.2014 | 4 652,5 | 496,6 | 2 356,6 | 1 428,0 | 371,4 |
| 30.6.2015 | 4 645,5 | 489,4 | 2 346,9 | 1 439,5 | 369,6 |
| 30.6.2016 | 4 689,0 | 489,5 | 2 364,1 | 1 464,4 | 371,1 |
| 30.6.2017 | 4 739,9 | 493,4 | 2 388,9 | 1 487,6 | 370,1 |
| 30.6.2018 | 4 802,9 | 496,3 | 2 419,8 | 1 518,6 | 368,2 |
| 30.6.2019 | 4 884,8 | 501,9 | 2 460,5 | 1 556,4 | 366,0 |
| 30.6.2020 | 4 968,0 | 509,9 | 2 493,3 | 1 596,8 | 368,0 |
| 30.6.2021 | 5 095,6 | 521,4 | 2 541,5 | 1 657,6 | 375,1 |
| Beamte/Beamtinnen und Richter/-innen | | | | | |
| 30.6.2000 | 1 684,6 | 209,8 | 1 255,0 | 178,6 | 41,1 |
| 30.6.2009 | 1 674,2 | 183,6 | 1 268,9 | 185,5 | 36,2 |
| 30.6.2010 | 1 687,1 | 182,9 | 1 282,6 | 186,1 | 35,5 |
| 30.6.2011 | 1 698,2 | 182,4 | 1 293,9 | 186,2 | 35,6 |
| 30.6.2012 | 1 702,0 | 181,6 | 1 299,4 | 186,3 | 34,6 |
| 30.6.2013 | 1 694,5 | 180,3 | 1 293,8 | 186,5 | 33,9 |
| 30.6.2014 | 1 678,6 | 179,7 | 1 279,8 | 186,1 | 33,0 |
| 30.6.2015 | 1 671,3 | 179,7 | 1 273,3 | 186,1 | 32,1 |
| 30.6.2016 | 1 672,7 | 180,0 | 1 275,1 | 186,3 | 31,2 |
| 30.6.2017 | 1 678,9 | 181,7 | 1 279,6 | 187,3 | 30,3 |
| 30.6.2018 | 1 688,0 | 183,4 | 1 287,5 | 187,6 | 29,5 |
| 30.6.2019 | 1 703,2 | 185,2 | 1 301,7 | 187,8 | 28,6 |
| 30.6.2020 | 1 716,9 | 189,2 | 1 312,0 | 188,3 | 27,4 |
| 30.6.2021 | 1 734,7 | 194,7 | 1 325,0 | 188,5 | 26,4 |
| Berufs- und Zeitsoldaten/-soldatinnen | | | | | |
| 30.6.2000 | 186,6 | 186,6 | X | X | X |
| 30.6.2009 | 185,0 | 185,0 | X | X | X |
| 30.6.2010 | 185,7 | 185,7 | X | X | X |
| 30.6.2011 | 185,5 | 185,5 | X | X | X |
| 30.6.2012 | 179,5 | 179,5 | X | X | X |
| 30.6.2013 | 174,2 | 174,2 | X | X | X |
| 30.6.2014 | 169,6 | 169,6 | X | X | X |
| 30.6.2015 | 166,0 | 166,0 | X | X | X |
| 30.6.2016 | 163,8 | 163,8 | X | X | X |
| 30.6.2017 | 165,6 | 165,6 | X | X | X |
| 30.6.2018 | 167,6 | 167,6 | X | X | X |
| 30.6.2019 | 170,6 | 170,6 | X | X | X |
| 30.6.2020 | 172,1 | 172,1 | X | X | X |
| 30.6.2021 | 171,4 | 171,4 | X | X | X |
| Arbeitnehmer² | | | | | |
| 30.6.2000 | 3 037,8 | 201,3 | 1 135,7 | 1 393,4 | 307,4 |
| 30.6.2009 | 2 688,4 | 165,3 | 1 015,2 | 1 164,7 | 343,1 |
| 30.6.2010 | 2 713,4 | 161,7 | 1 035,2 | 1 169,2 | 347,3 |
| 30.6.2011 | 2 719,2 | 156,8 | 1 043,0 | 1 181,0 | 338,4 |
| 30.6.2012 | 2 735,9 | 152,8 | 1 047,1 | 1 199,7 | 336,2 |
| 30.6.2013 | 2 766,6 | 149,4 | 1 059,9 | 1 219,9 | 337,4 |
| 30.6.2014 | 2 804,3 | 147,3 | 1 076,8 | 1 241,8 | 338,4 |
| 30.6.2015 | 2 808,2 | 143,7 | 1 073,6 | 1 253,4 | 337,5 |
| 30.6.2016 | 2 852,6 | 145,7 | 1 089,0 | 1 278,1 | 339,8 |
| 30.6.2017 | 2 895,4 | 146,1 | 1 109,3 | 1 300,2 | 339,8 |
| 30.6.2018 | 2 947,3 | 145,3 | 1 132,4 | 1 331,0 | 338,7 |
| 30.6.2019 | 3 011,1 | 146,2 | 1 158,8 | 1 368,7 | 337,4 |
| 30.6.2020 | 3 079,1 | 148,7 | 1 181,3 | 1 408,5 | 340,6 |
| 30.6.2021 | 3 189,5 | 155,3 | 1 216,4 | 1 469,1 | 348,7 |

¹ Einschl. Bundesagentur für Arbeit. - Erhöhte Zunahme 2005 durch die erstmalige Erfassung der Betriebskrankenkassen.

² Einschl. Dienstordnungsangestellte in der Sozialversicherung.

8 Entwicklung des Personalstandes

8.1.2 Vollzeitbeschäftigte des öffentlichen Dienstes

| Jahr (Stichtag) | Insgesamt | Bundes- bereich | Landes- bereich | kommunaler Bereich | Sozial- versicherung ¹ |
|--|-----------|--------------------|--------------------|-----------------------|--------------------------------------|
| | | | | | |
| Insgesamt | | | | | |
| 30.6.2000 | 3 697,0 | 555,2 | 1 804,8 | 1 066,0 | 271,1 |
| 30.6.2009 | 3 121,0 | 466,1 | 1 562,3 | 834,3 | 258,2 |
| 30.6.2010 | 3 106,7 | 461,2 | 1 567,5 | 819,6 | 258,4 |
| 30.6.2011 | 3 119,4 | 457,7 | 1 583,9 | 827,5 | 250,3 |
| 30.6.2012 | 3 119,9 | 449,4 | 1 582,7 | 840,7 | 247,2 |
| 30.6.2013 | 3 143,6 | 442,0 | 1 598,1 | 856,3 | 247,2 |
| 30.6.2014 | 3 162,3 | 437,1 | 1 607,1 | 871,4 | 246,7 |
| 30.6.2015 | 3 158,7 | 432,0 | 1 603,9 | 878,2 | 244,7 |
| 30.6.2016 | 3 185,5 | 432,5 | 1 613,9 | 894,3 | 244,8 |
| 30.6.2017 | 3 207,4 | 436,5 | 1 623,7 | 906,2 | 241,0 |
| 30.6.2018 | 3 231,5 | 439,4 | 1 636,8 | 919,3 | 236,0 |
| 30.6.2019 | 3 268,9 | 444,3 | 1 657,3 | 935,7 | 231,6 |
| 30.6.2020 | 3 309,8 | 450,9 | 1 672,8 | 955,1 | 231,0 |
| 30.6.2021 | 3 371,4 | 460,3 | 1 690,9 | 984,2 | 236,0 |
| Beamte/Beamtinnen und Richter/-innen | | | | | |
| 30.6.2000 | 1 403,2 | 197,5 | 1 011,1 | 159,0 | 35,6 |
| 30.6.2009 | 1 269,8 | 156,7 | 940,9 | 146,5 | 25,8 |
| 30.6.2010 | 1 268,5 | 154,1 | 944,4 | 145,2 | 24,7 |
| 30.6.2011 | 1 278,0 | 154,0 | 954,9 | 144,6 | 24,5 |
| 30.6.2012 | 1 280,9 | 153,4 | 959,7 | 144,2 | 23,6 |
| 30.6.2013 | 1 276,0 | 152,6 | 956,7 | 143,8 | 22,9 |
| 30.6.2014 | 1 270,4 | 152,4 | 951,9 | 144,0 | 22,1 |
| 30.6.2015 | 1 268,0 | 152,8 | 950,0 | 144,1 | 21,1 |
| 30.6.2016 | 1 267,6 | 153,4 | 950,5 | 143,6 | 20,1 |
| 30.6.2017 | 1 267,9 | 155,1 | 949,7 | 144,0 | 19,0 |
| 30.6.2018 | 1 271,8 | 157,0 | 952,7 | 143,9 | 18,1 |
| 30.6.2019 | 1 278,3 | 158,8 | 958,5 | 143,9 | 17,2 |
| 30.6.2020 | 1 284,6 | 162,2 | 961,9 | 144,3 | 16,3 |
| 30.6.2021 | 1 296,7 | 167,6 | 968,7 | 144,7 | 15,8 |
| Berufs- und Zeitsoldaten/-soldatinnen | | | | | |
| 30.6.2000 | 186,6 | 186,6 | X | X | X |
| 30.6.2009 | 184,7 | 184,7 | X | X | X |
| 30.6.2010 | 185,3 | 185,3 | X | X | X |
| 30.6.2011 | 184,9 | 184,9 | X | X | X |
| 30.6.2012 | 178,7 | 178,7 | X | X | X |
| 30.6.2013 | 173,3 | 173,3 | X | X | X |
| 30.6.2014 | 168,5 | 168,5 | X | X | X |
| 30.6.2015 | 164,8 | 164,8 | X | X | X |
| 30.6.2016 | 162,4 | 162,4 | X | X | X |
| 30.6.2017 | 164,0 | 164,0 | X | X | X |
| 30.6.2018 | 165,7 | 165,7 | X | X | X |
| 30.6.2019 | 168,4 | 168,4 | X | X | X |
| 30.6.2020 | 169,8 | 169,8 | X | X | X |
| 30.6.2021 | 168,9 | 168,9 | X | X | X |
| Arbeitnehmer² | | | | | |
| 30.6.2000 | 2 107,3 | 171,1 | 793,7 | 906,9 | 235,5 |
| 30.6.2009 | 1 666,5 | 124,8 | 621,5 | 687,9 | 232,4 |
| 30.6.2010 | 1 653,0 | 121,8 | 623,1 | 674,4 | 233,7 |
| 30.6.2011 | 1 656,6 | 118,9 | 629,0 | 682,9 | 225,8 |
| 30.6.2012 | 1 660,3 | 117,3 | 622,9 | 696,5 | 223,6 |
| 30.6.2013 | 1 694,3 | 116,0 | 641,4 | 712,5 | 224,4 |
| 30.6.2014 | 1 723,4 | 116,1 | 655,3 | 727,4 | 224,6 |
| 30.6.2015 | 1 725,9 | 114,4 | 653,9 | 734,1 | 223,5 |
| 30.6.2016 | 1 755,5 | 116,8 | 663,4 | 750,7 | 224,7 |
| 30.6.2017 | 1 775,6 | 117,5 | 674,0 | 762,2 | 222,0 |
| 30.6.2018 | 1 794,0 | 116,6 | 684,0 | 775,4 | 218,0 |
| 30.6.2019 | 1 822,1 | 117,1 | 698,8 | 791,8 | 214,4 |
| 30.6.2020 | 1 855,4 | 118,9 | 710,9 | 810,8 | 214,8 |
| 30.6.2021 | 1 905,8 | 123,9 | 722,2 | 839,6 | 220,1 |

¹ Einschl. Bundesagentur für Arbeit. - Erhöhte Zunahme 2005 durch die erstmalige Erfassung der Betriebskrankenkassen.

² Einschl. Dienstordnungsangestellte in der Sozialversicherung.

8 Entwicklung des Personalstandes

8.1.3 Teilzeitbeschäftigte des öffentlichen Dienstes

| Jahr (Stichtag) | Insgesamt | Bundes- bereich | Landes- bereich | kommunaler Bereich | Sozial- versicherung ¹ |
|--|-----------|--------------------|--------------------|-----------------------|--------------------------------------|
| | 1 000 | | | | |
| Insgesamt | | | | | |
| 30.6.2000 | 1 211,8 | 42,5 | 585,9 | 506,1 | 77,4 |
| 30.6.2009 | 1 426,6 | 67,8 | 721,8 | 515,9 | 121,1 |
| 30.6.2010 | 1 479,4 | 69,1 | 750,3 | 535,7 | 124,4 |
| 30.6.2011 | 1 483,5 | 67,0 | 753,1 | 539,7 | 123,7 |
| 30.6.2012 | 1 497,5 | 64,5 | 763,9 | 545,4 | 123,7 |
| 30.6.2013 | 1 491,6 | 62,0 | 755,6 | 550,1 | 124,0 |
| 30.6.2014 | 1 490,2 | 59,5 | 749,5 | 556,6 | 124,7 |
| 30.6.2015 | 1 486,8 | 57,5 | 743,0 | 561,3 | 124,9 |
| 30.6.2016 | 1 503,5 | 57,0 | 750,2 | 570,1 | 126,2 |
| 30.6.2017 | 1 532,5 | 56,9 | 765,2 | 581,4 | 129,1 |
| 30.6.2018 | 1 571,4 | 56,9 | 783,1 | 599,3 | 132,1 |
| 30.6.2019 | 1 616,0 | 57,6 | 803,2 | 620,8 | 134,4 |
| 30.6.2020 | 1 658,3 | 59,0 | 820,6 | 641,7 | 137,0 |
| 30.6.2021 | 1 724,2 | 61,1 | 850,6 | 673,3 | 139,2 |
| Beamte/Beamtinnen und Richter/-innen | | | | | |
| 30.6.2000 | 281,4 | 12,3 | 244,0 | 19,6 | 5,5 |
| 30.6.2009 | 404,3 | 26,9 | 328,0 | 39,1 | 10,4 |
| 30.6.2010 | 418,6 | 28,8 | 338,2 | 40,8 | 10,8 |
| 30.6.2011 | 420,2 | 28,5 | 339,0 | 41,6 | 11,1 |
| 30.6.2012 | 421,1 | 28,2 | 339,7 | 42,1 | 11,0 |
| 30.6.2013 | 418,5 | 27,7 | 337,1 | 42,7 | 11,0 |
| 30.6.2014 | 408,2 | 27,3 | 327,9 | 42,2 | 10,9 |
| 30.6.2015 | 403,3 | 27,0 | 323,3 | 42,0 | 11,0 |
| 30.6.2016 | 405,1 | 26,6 | 324,6 | 42,7 | 11,1 |
| 30.6.2017 | 411,0 | 26,6 | 329,8 | 43,3 | 11,3 |
| 30.6.2018 | 416,2 | 26,4 | 334,8 | 43,7 | 11,4 |
| 30.6.2019 | 424,8 | 26,4 | 343,2 | 43,8 | 11,4 |
| 30.6.2020 | 432,3 | 27,0 | 350,1 | 44,0 | 11,2 |
| 30.6.2021 | 438,0 | 27,2 | 356,4 | 43,8 | 10,6 |
| Berufs- und Zeitsoldaten/-soldatinnen | | | | | |
| 30.6.2009 | 0,4 | 0,4 | X | X | X |
| 30.6.2010 | 0,5 | 0,5 | X | X | X |
| 30.6.2011 | 0,7 | 0,7 | X | X | X |
| 30.6.2012 | 0,8 | 0,8 | X | X | X |
| 30.6.2013 | 0,9 | 0,9 | X | X | X |
| 30.6.2014 | 1,1 | 1,1 | X | X | X |
| 30.6.2015 | 1,2 | 1,2 | X | X | X |
| 30.6.2016 | 1,4 | 1,4 | X | X | X |
| 30.6.2017 | 1,7 | 1,7 | X | X | X |
| 30.6.2018 | 1,9 | 1,9 | X | X | X |
| 30.6.2019 | 2,2 | 2,2 | X | X | X |
| 30.6.2020 | 2,2 | 2,2 | X | X | X |
| 30.6.2021 | 2,5 | 2,5 | X | X | X |
| Arbeitnehmer² | | | | | |
| 30.6.2000 | 930,5 | 30,2 | 341,9 | 486,4 | 71,9 |
| 30.6.2009 | 1 021,9 | 40,5 | 393,8 | 476,9 | 110,7 |
| 30.6.2010 | 1 060,4 | 39,8 | 412,2 | 494,8 | 113,6 |
| 30.6.2011 | 1 062,6 | 37,9 | 414,0 | 498,1 | 112,6 |
| 30.6.2012 | 1 075,6 | 35,5 | 424,2 | 503,3 | 112,6 |
| 30.6.2013 | 1 072,3 | 33,4 | 418,5 | 507,4 | 113,1 |
| 30.6.2014 | 1 081,0 | 31,2 | 421,5 | 514,4 | 113,8 |
| 30.6.2015 | 1 082,2 | 29,3 | 419,7 | 519,3 | 114,0 |
| 30.6.2016 | 1 097,0 | 28,9 | 425,6 | 527,4 | 115,1 |
| 30.6.2017 | 1 119,8 | 28,6 | 435,3 | 538,1 | 117,8 |
| 30.6.2018 | 1 153,2 | 28,6 | 448,3 | 555,6 | 120,7 |
| 30.6.2019 | 1 188,9 | 29,1 | 460,0 | 576,9 | 123,0 |
| 30.6.2020 | 1 223,7 | 29,8 | 470,4 | 597,7 | 125,8 |
| 30.6.2021 | 1 283,7 | 31,4 | 494,2 | 629,5 | 128,6 |

¹ Einschl. Bundesagentur für Arbeit. - Erhöhte Zunahme 2005 durch die erstmalige Erfassung der Betriebskrankenkassen.

² Einschl. Dienstordnungsangestellte in der Sozialversicherung.

8 Entwicklung des Personalstandes

8.1.4 Vollzeitäquivalent der Beschäftigten des öffentlichen Dienstes

| Jahr (Stichtag) | Insgesamt | Bundes- bereich | Landes- bereich | kommunaler Bereich | Sozial- versicherung ¹ |
|--|-----------|--------------------|--------------------|-----------------------|--------------------------------------|
| | | | | | |
| Insgesamt | | | | | |
| 30.6.2000 | 4 438,8 | 578,7 | 2 170,2 | 1 371,2 | 318,7 |
| 30.6.2009 | 3 953,8 | 504,0 | 1 981,4 | 1 136,5 | 331,8 |
| 30.6.2010 | 3 973,6 | 500,3 | 2 006,9 | 1 132,2 | 334,3 |
| 30.6.2011 | 4 001,5 | 496,3 | 2 031,6 | 1 146,3 | 327,2 |
| 30.6.2012 | 4 026,2 | 487,3 | 2 046,3 | 1 167,4 | 325,1 |
| 30.6.2013 | 4 057,4 | 479,2 | 2 062,2 | 1 189,5 | 326,5 |
| 30.6.2014 | 4 083,0 | 473,7 | 2 069,4 | 1 212,3 | 327,6 |
| 30.6.2015 | 4 087,2 | 468,2 | 2 066,7 | 1 225,3 | 326,9 |
| 30.6.2016 | 4 132,7 | 469,3 | 2 083,9 | 1 250,1 | 329,4 |
| 30.6.2017 | 4 179,2 | 474,1 | 2 105,2 | 1 271,3 | 328,5 |
| 30.6.2018 | 4 232,7 | 477,8 | 2 130,4 | 1 297,8 | 326,7 |
| 30.6.2019 | 4 303,6 | 483,9 | 2 166,3 | 1 328,9 | 324,4 |
| 30.6.2020 | 4 376,6 | 492,0 | 2 195,1 | 1 363,1 | 326,4 |
| 30.6.2021 | 4 478,9 | 502,6 | 2 230,8 | 1 412,4 | 333,1 |
| Beamte/Beamtinnen und Richter/-innen | | | | | |
| 30.6.2000 | 1 590,1 | 204,5 | 1 176,3 | 170,5 | 38,8 |
| 30.6.2009 | 1 525,7 | 172,3 | 1 151,3 | 170,0 | 32,2 |
| 30.6.2010 | 1 532,2 | 171,0 | 1 160,1 | 169,7 | 31,4 |
| 30.6.2011 | 1 544,1 | 170,9 | 1 171,9 | 169,8 | 31,5 |
| 30.6.2012 | 1 549,7 | 170,5 | 1 178,6 | 169,9 | 30,7 |
| 30.6.2013 | 1 545,8 | 169,9 | 1 175,7 | 170,2 | 30,1 |
| 30.6.2014 | 1 536,9 | 169,8 | 1 167,3 | 170,4 | 29,5 |
| 30.6.2015 | 1 533,7 | 170,3 | 1 164,1 | 170,7 | 28,6 |
| 30.6.2016 | 1 536,8 | 171,2 | 1 166,9 | 171,0 | 27,8 |
| 30.6.2017 | 1 542,0 | 173,2 | 1 169,9 | 172,0 | 26,8 |
| 30.6.2018 | 1 551,0 | 175,6 | 1 176,8 | 172,5 | 26,1 |
| 30.6.2019 | 1 564,3 | 177,8 | 1 188,5 | 172,8 | 25,3 |
| 30.6.2020 | 1 576,5 | 181,8 | 1 196,9 | 173,4 | 24,3 |
| 30.6.2021 | 1 592,6 | 187,3 | 1 208,1 | 173,8 | 23,5 |
| Berufs- und Zeitsoldaten/-soldatinnen | | | | | |
| 30.6.2000 | 186,6 | 186,6 | X | X | X |
| 30.6.2009 | 184,9 | 184,9 | X | X | X |
| 30.6.2010 | 185,6 | 185,6 | X | X | X |
| 30.6.2011 | 185,4 | 185,4 | X | X | X |
| 30.6.2012 | 179,3 | 179,3 | X | X | X |
| 30.6.2013 | 174,0 | 174,0 | X | X | X |
| 30.6.2014 | 169,3 | 169,3 | X | X | X |
| 30.6.2015 | 165,7 | 165,7 | X | X | X |
| 30.6.2016 | 163,4 | 163,4 | X | X | X |
| 30.6.2017 | 165,2 | 165,2 | X | X | X |
| 30.6.2018 | 167,2 | 167,2 | X | X | X |
| 30.6.2019 | 170,1 | 170,1 | X | X | X |
| 30.6.2020 | 171,5 | 171,5 | X | X | X |
| 30.6.2021 | 170,8 | 170,8 | X | X | X |
| Arbeitnehmer² | | | | | |
| 30.6.2000 | 2 662,1 | 187,7 | 993,9 | 1 200,7 | 279,9 |
| 30.6.2009 | 2 243,2 | 146,8 | 830,2 | 966,5 | 299,7 |
| 30.6.2010 | 2 255,8 | 143,7 | 846,7 | 962,6 | 302,8 |
| 30.6.2011 | 2 272,1 | 140,1 | 859,8 | 976,5 | 295,7 |
| 30.6.2012 | 2 297,1 | 137,5 | 867,8 | 997,5 | 294,4 |
| 30.6.2013 | 2 337,7 | 135,4 | 886,6 | 1 019,3 | 296,4 |
| 30.6.2014 | 2 376,9 | 134,7 | 902,2 | 1 041,9 | 298,1 |
| 30.6.2015 | 2 387,7 | 132,2 | 902,6 | 1 054,6 | 298,3 |
| 30.6.2016 | 2 432,4 | 134,7 | 917,0 | 1 079,1 | 301,6 |
| 30.6.2017 | 2 471,7 | 135,5 | 935,1 | 1 099,3 | 301,7 |
| 30.6.2018 | 2 514,6 | 135,1 | 953,6 | 1 125,3 | 300,6 |
| 30.6.2019 | 2 569,2 | 136,1 | 977,9 | 1 156,1 | 299,2 |
| 30.6.2020 | 2 628,6 | 138,6 | 998,2 | 1 189,6 | 302,1 |
| 30.6.2021 | 2 715,5 | 144,5 | 1 022,7 | 1 238,6 | 309,6 |

¹ Einschl. Bundesagentur für Arbeit. - Erhöhte Zunahme 2005 durch die erstmalige Erfassung der Betriebskrankenkassen.

² Einschl. Dienststordnungsangestellte in der Sozialversicherung.

9 Personal des öffentlichen Dienstes im früheren Bundesgebiet und den neuen Ländern

9.1 Beschäftigte am 30.06.2021 im früheren Bundesgebiet nach Beschäftigungsverhältnis und Beschäftigungsbereichen *

| Beschäftigungsverhältnis | Insgesamt | Bundesbereich | Landesbereich | kommunaler Bereich | Sozialversicherung ¹ |
|---------------------------------------|------------------|----------------|------------------|--------------------|---------------------------------|
| Insgesamt | | | | | |
| Beschäftigte | | | | | |
| Bezieher/-innen von Amtsgehalt | 220 | 80 | 140 | - | - |
| Beamte/Beamtinnen und Richter/-innen | 1 547 845 | 171 475 | 1 178 235 | 175 355 | 22 780 |
| Berufs- und Zeitsoldaten/-soldatinnen | 143 360 | 143 360 | X | X | X |
| Arbeitnehmer ² | 2 675 915 | 136 715 | 1 009 765 | 1 234 945 | 294 490 |
| Insgesamt | 4 367 345 | 451 630 | 2 188 140 | 1 410 300 | 317 270 |
| Vollzeitbeschäftigte | | | | | |
| Bezieher/-innen von Amtsgehalt | 220 | 80 | 140 | - | - |
| Beamte/Beamtinnen und Richter/-innen | 1 139 735 | 147 385 | 845 355 | 133 165 | 13 830 |
| Berufs- und Zeitsoldaten/-soldatinnen | 141 385 | 141 385 | X | X | X |
| Arbeitnehmer ² | 1 595 075 | 108 225 | 588 275 | 710 835 | 187 745 |
| Zusammen | 2 876 415 | 397 075 | 1 433 770 | 844 000 | 201 570 |
| Teilzeitbeschäftigte | | | | | |
| Beamte/Beamtinnen und Richter/-innen | 408 110 | 24 090 | 332 880 | 42 190 | 8 955 |
| Berufs- und Zeitsoldaten/-soldatinnen | 1 975 | 1 975 | X | X | X |
| Arbeitnehmer ² | 1 080 840 | 28 495 | 421 490 | 524 110 | 106 745 |
| Zusammen | 1 490 925 | 54 560 | 754 370 | 566 300 | 115 700 |
| Vollzeitäquivalent | | | | | |
| Bezieher/-innen von Amtsgehalt | 220 | 80 | 140 | - | - |
| Beamte/Beamtinnen und Richter/-innen | 1 411 955 | 164 620 | 1 066 250 | 160 980 | 20 105 |
| Berufs- und Zeitsoldaten/-soldatinnen | 142 855 | 142 855 | X | X | X |
| Arbeitnehmer ² | 2 251 255 | 126 695 | 837 315 | 1 027 620 | 259 625 |
| Insgesamt | 3 806 290 | 434 255 | 1 903 705 | 1 188 600 | 279 730 |

* Einschl. Berlin-Ost und Ausland. Zugeordnet nach Arbeitsort.

1 Einschl. Bundesagentur für Arbeit.

2 Einschl. Dienstordnungsangestellte in der Sozialversicherung.

Die Geheimhaltung wurde durch 5er-Rundung der Zahlen berücksichtigt, dabei kann es zu Rundungsdifferenzen in den Summen kommen.

9 Personal des öffentlichen Dienstes im früheren Bundesgebiet und den neuen Ländern

9.1 Beschäftigte am 30.06.2021 im früheren Bundesgebiet nach Beschäftigungsverhältnis und Beschäftigungsbereichen *

| Beschäftigungsverhältnis | Insgesamt | Bundesbereich | Landesbereich | kommunaler Bereich | Sozialversicherung ¹ |
|--|-----------|---------------|---------------|--------------------|---------------------------------|
| Insgesamt | | | | | |
| Teilzeitbeschäftigte ohne Altersteilzeitbeschäftigte | | | | | |
| Beamte/Beamtinnen und Richter/-innen | 393 810 | 22 760 | 323 765 | 38 735 | 8 545 |
| Berufs- und Zeitsoldaten/-soldatinnen | 1 975 | 1 975 | X | X | X |
| Arbeitnehmer ² | 1 058 125 | 27 050 | 419 245 | 507 545 | 104 285 |
| Insgesamt | 1 453 910 | 51 785 | 743 010 | 546 285 | 112 830 |
| Altersteilzeitbeschäftigte | | | | | |
| Beamte/Beamtinnen und Richter/-innen | 14 305 | 1 330 | 9 110 | 3 450 | 410 |
| Berufs- und Zeitsoldaten/-soldatinnen | X | X | X | X | X |
| Arbeitnehmer ² | 22 715 | 1 445 | 2 245 | 16 565 | 2 460 |
| Insgesamt | 37 015 | 2 775 | 11 355 | 20 015 | 2 870 |
| Altersteilzeitbeschäftigte im Blockmodell - Arbeitsphase | | | | | |
| Beamte/Beamtinnen und Richter/-innen | 6 845 | 775 | 4 265 | 1 640 | 165 |
| Berufs- und Zeitsoldaten/-soldatinnen | X | X | X | X | X |
| Arbeitnehmer ² | 12 420 | 855 | 1 235 | 9 280 | 1 050 |
| Zusammen | 19 265 | 1 635 | 5 500 | 10 920 | 1 210 |
| Altersteilzeitbeschäftigte im Teilzeitmodell | | | | | |
| Beamte/Beamtinnen und Richter/-innen | 1 710 | 60 | 1 365 | 265 | 25 |
| Berufs- und Zeitsoldaten/-soldatinnen | X | X | X | X | X |
| Arbeitnehmer ² | 1 105 | 65 | 145 | 765 | 130 |
| Zusammen | 2 815 | 120 | 1 505 | 1 030 | 155 |
| Altersteilzeitbeschäftigte im Blockmodell - Freistellungsphase | | | | | |
| Beamte/Beamtinnen und Richter/-innen | 5 750 | 495 | 3 485 | 1 550 | 220 |
| Berufs- und Zeitsoldaten/-soldatinnen | X | X | X | X | X |
| Arbeitnehmer ² | 9 185 | 525 | 865 | 6 515 | 1 280 |
| Zusammen | 14 935 | 1 015 | 4 350 | 8 065 | 1 505 |

* Einschl. Berlin-Ost und Ausland. Zugeordnet nach Arbeitsort.

1 Einschl. Bundesagentur für Arbeit.

2 Einschl. Dienstordnungsangestellte in der Sozialversicherung.

Die Geheimhaltung wurde durch 5er-Rundung der Zahlen berücksichtigt, dabei kann es zu Rundungsdifferenzen in den Summen kommen.

9 Personal des öffentlichen Dienstes im früheren Bundesgebiet und den neuen Ländern

9.1 Beschäftigte am 30.06.2021 im früheren Bundesgebiet nach Beschäftigungsverhältnis und Beschäftigungsbereichen *

| Beschäftigungsverhältnis | Insgesamt | Bundesbereich | Landesbereich | kommunaler Bereich | Sozialversicherung ¹ |
|------------------------------|------------------|----------------|------------------|--------------------|---------------------------------|
| darunter Frauen | | | | | |
| Beschäftigte | | | | | |
| Bezieherinnen von Amtsgehalt | 95 | 35 | 60 | - | - |
| Beamtinnen und Richterinnen | 821 435 | 56 775 | 669 280 | 81 795 | 13 585 |
| Berufs- und Zeitsoldatinnen | 16 735 | 16 735 | X | X | X |
| Arbeitnehmer ² | 1 669 820 | 66 125 | 608 230 | 790 770 | 204 700 |
| Insgesamt | 2 508 085 | 139 665 | 1 277 570 | 872 570 | 218 280 |
| Vollzeitbeschäftigte | | | | | |
| Bezieherinnen von Amtsgehalt | 95 | 35 | 60 | - | - |
| Beamtinnen und Richterinnen | 468 115 | 38 635 | 377 325 | 46 150 | 6 010 |
| Berufs- und Zeitsoldatinnen | 15 100 | 15 100 | X | X | X |
| Arbeitnehmer ² | 774 020 | 43 260 | 296 265 | 326 580 | 107 915 |
| Zusammen | 1 257 335 | 97 030 | 673 645 | 372 730 | 113 925 |
| Teilzeitbeschäftigte | | | | | |
| Beamtinnen und Richterinnen | 353 320 | 18 140 | 291 955 | 35 650 | 7 575 |
| Berufs- und Zeitsoldatinnen | 1 635 | 1 635 | X | X | X |
| Arbeitnehmer ² | 895 800 | 22 865 | 311 965 | 464 190 | 96 785 |
| Zusammen | 1 250 750 | 42 635 | 603 920 | 499 840 | 104 355 |
| Vollzeitäquivalent | | | | | |
| Bezieherinnen von Amtsgehalt | 95 | 35 | 60 | - | - |
| Beamtinnen und Richterinnen | 699 730 | 51 420 | 567 730 | 69 375 | 11 215 |
| Berufs- und Zeitsoldatinnen | 16 295 | 16 295 | X | X | X |
| Arbeitnehmer ² | 1 320 845 | 58 100 | 483 580 | 606 685 | 172 480 |
| Insgesamt | 2 036 965 | 125 850 | 1 051 365 | 676 055 | 183 695 |

* Einschl. Berlin-Ost und Ausland. Zugeordnet nach Arbeitsort.

1 Einschl. Bundesagentur für Arbeit.

2 Einschl. Dienstordnungsangestellte in der Sozialversicherung.

Die Geheimhaltung wurde durch 5er-Rundung der Zahlen berücksichtigt, dabei kann es zu Rundungsdifferenzen in den Summen kommen.

9 Personal des öffentlichen Dienstes im früheren Bundesgebiet und den neuen Ländern

9.1 Beschäftigte am 30.06.2021 im früheren Bundesgebiet nach Beschäftigungsverhältnis und Beschäftigungsbereichen *

| Beschäftigungsverhältnis | Insgesamt | Bundesbereich | Landesbereich | kommunaler Bereich | Sozialversicherung ¹ |
|--|------------------|---------------|----------------|--------------------|---------------------------------|
| darunter Frauen | | | | | |
| Teilzeitbeschäftigte ohne Altersteilzeitbeschäftigte | | | | | |
| Beamtinnen und Richterinnen | 345 920 | 17 740 | 286 695 | 34 105 | 7 375 |
| Berufs- und Zeitsoldatinnen | 1 635 | 1 635 | X | X | X |
| Arbeitnehmer ² | 881 910 | 22 120 | 311 015 | 453 495 | 95 280 |
| Insgesamt | 1 229 460 | 41 495 | 597 710 | 487 605 | 102 655 |
| Altersteilzeitbeschäftigte | | | | | |
| Beamtinnen und Richterinnen | 7 400 | 400 | 5 260 | 1 540 | 200 |
| Berufs- und Zeitsoldatinnen | X | X | X | X | X |
| Arbeitnehmer ² | 13 890 | 745 | 950 | 10 695 | 1 505 |
| Insgesamt | 21 290 | 1 140 | 6 210 | 12 235 | 1 700 |
| Altersteilzeitbeschäftigte im Blockmodell - Arbeitsphase | | | | | |
| Beamtinnen und Richterinnen | 3 585 | 235 | 2 525 | 735 | 85 |
| Berufs- und Zeitsoldatinnen | X | X | X | X | X |
| Arbeitnehmer ² | 7 505 | 430 | 495 | 5 930 | 650 |
| Zusammen | 11 090 | 665 | 3 025 | 6 665 | 740 |
| Altersteilzeitbeschäftigte im Teilzeitmodell | | | | | |
| Beamtinnen und Richterinnen | 730 | 15 | 605 | 100 | 10 |
| Berufs- und Zeitsoldatinnen | X | X | X | X | X |
| Arbeitnehmer ² | 615 | 30 | 85 | 430 | 65 |
| Zusammen | 1 345 | 45 | 690 | 530 | 75 |
| Altersteilzeitbeschäftigte im Blockmodell - Freistellungsphase | | | | | |
| Beamtinnen und Richterinnen | 3 085 | 150 | 2 130 | 705 | 100 |
| Berufs- und Zeitsoldatinnen | X | X | X | X | X |
| Arbeitnehmer ² | 5 775 | 285 | 370 | 4 335 | 790 |
| Zusammen | 8 860 | 430 | 2 495 | 5 040 | 890 |

* Einschl. Berlin-Ost und Ausland. Zugeordnet nach Arbeitsort.

1 Einschl. Bundesagentur für Arbeit.

2 Einschl. Dienstordnungsangestellte in der Sozialversicherung.

Die Geheimhaltung wurde durch 5er-Rundung der Zahlen berücksichtigt, dabei kann es zu Rundungsdifferenzen in den Summen kommen.

9 Personal des öffentlichen Dienstes im früheren Bundesgebiet und den neuen Ländern

9.2 Beschäftigte am 30.06.2021 in den neuen Ländern nach Beschäftigungsverhältnis und Beschäftigungsbereichen *

| Beschäftigungsverhältnis | Insgesamt | Bundesbereich | Landesbereich | kommunaler Bereich | Sozialversicherung ¹ |
|---------------------------------------|----------------|---------------|----------------|--------------------|---------------------------------|
| Insgesamt | | | | | |
| Beschäftigte | | | | | |
| Bezieher/-innen von Amtsgehalt | 55 | - | 55 | - | - |
| Beamte/Beamtinnen und Richter/-innen | 186 600 | 23 160 | 146 620 | 13 155 | 3 665 |
| Berufs- und Zeitsoldaten/-soldatinnen | 28 035 | 28 035 | X | X | X |
| Arbeitnehmer ² | 513 550 | 18 570 | 206 655 | 234 115 | 54 210 |
| Insgesamt | 728 235 | 69 765 | 353 330 | 247 270 | 57 875 |
| Vollzeitbeschäftigte | | | | | |
| Bezieher/-innen von Amtsgehalt | 55 | - | 55 | - | - |
| Beamte/Beamtinnen und Richter/-innen | 156 705 | 20 090 | 123 110 | 11 510 | 1 995 |
| Berufs- und Zeitsoldaten/-soldatinnen | 27 510 | 27 510 | X | X | X |
| Arbeitnehmer ² | 310 720 | 15 635 | 133 955 | 128 725 | 32 400 |
| Zusammen | 494 985 | 63 235 | 257 120 | 140 235 | 34 390 |
| Teilzeitbeschäftigte | | | | | |
| Bezieher/-innen von Amtsgehalt | - | - | - | - | - |
| Beamte/Beamtinnen und Richter/-innen | 29 895 | 3 070 | 23 510 | 1 650 | 1 670 |
| Berufs- und Zeitsoldaten/-soldatinnen | 525 | 525 | X | X | X |
| Arbeitnehmer ² | 202 830 | 2 930 | 72 700 | 105 390 | 21 810 |
| Zusammen | 233 250 | 6 525 | 96 210 | 107 035 | 23 480 |
| Vollzeitäquivalent | | | | | |
| Bezieher/-innen von Amtsgehalt | 55 | - | 55 | - | - |
| Beamte/Beamtinnen und Richter/-innen | 180 395 | 22 580 | 141 635 | 12 820 | 3 360 |
| Berufs- und Zeitsoldaten/-soldatinnen | 27 950 | 27 950 | X | X | X |
| Arbeitnehmer ² | 464 255 | 17 810 | 185 425 | 211 025 | 49 990 |
| Insgesamt | 672 655 | 68 345 | 327 115 | 223 850 | 53 350 |

* Ohne Berlin-Ost. Zugeordnet nach Arbeitsort.

1 Einschl. Bundesagentur für Arbeit.

2 Einschl. Dienstordnungsangestellte in der Sozialversicherung.

Die Geheimhaltung wurde durch 5er-Rundung der Zahlen berücksichtigt, dabei kann es zu Rundungsdifferenzen in den Summen kommen.

9 Personal des öffentlichen Dienstes im früheren Bundesgebiet und den neuen Ländern

9.2 Beschäftigte am 30.06.2021 in den neuen Ländern nach Beschäftigungsverhältnis und Beschäftigungsbereichen *

| Beschäftigungsverhältnis | Insgesamt | Bundesbereich | Landesbereich | kommunaler Bereich | Sozialversicherung ¹ |
|--|----------------|---------------|---------------|--------------------|---------------------------------|
| Insgesamt | | | | | |
| Teilzeitbeschäftigte ohne Altersteilzeitbeschäftigte | | | | | |
| Bezieher/-innen von Amtsgehalt | - | - | - | - | - |
| Beamte/Beamtinnen und Richter/-innen | 29 335 | 2 955 | 23 260 | 1 490 | 1 630 |
| Berufs- und Zeitsoldaten/-soldatinnen | 525 | 525 | X | X | X |
| Arbeitnehmer ² | 197 665 | 2 745 | 72 015 | 101 865 | 21 035 |
| Insgesamt | 227 525 | 6 225 | 95 275 | 103 355 | 22 665 |
| Altersteilzeitbeschäftigte | | | | | |
| Beamte/Beamtinnen und Richter/-innen | 560 | 120 | 250 | 155 | 40 |
| Berufs- und Zeitsoldaten/-soldatinnen | X | X | X | X | X |
| Arbeitnehmer ² | 5 165 | 185 | 685 | 3 520 | 775 |
| Insgesamt | 5 730 | 305 | 935 | 3 680 | 815 |
| Altersteilzeitbeschäftigte im Blockmodell - Arbeitsphase | | | | | |
| Beamte/Beamtinnen und Richter/-innen | 170 | 75 | 45 | 40 | 10 |
| Berufs- und Zeitsoldaten/-soldatinnen | X | X | X | X | X |
| Arbeitnehmer ² | 2 470 | 110 | 170 | 1 925 | 265 |
| Zusammen | 2 645 | 185 | 215 | 1 970 | 275 |
| Altersteilzeitbeschäftigte im Teilzeitmodell | | | | | |
| Beamte/Beamtinnen und Richter/-innen | 40 | - | 25 | 10 | 5 |
| Berufs- und Zeitsoldaten/-soldatinnen | X | X | X | X | X |
| Arbeitnehmer ² | 160 | 10 | 40 | 80 | 25 |
| Zusammen | 195 | 10 | 65 | 90 | 30 |
| Altersteilzeitbeschäftigte im Blockmodell - Freistellungsphase | | | | | |
| Beamte/Beamtinnen und Richter/-innen | 515 | 55 | 300 | 125 | 30 |
| Berufs- und Zeitsoldaten/-soldatinnen | X | X | X | X | X |
| Arbeitnehmer ² | 2 400 | 65 | 550 | 1 285 | 500 |
| Zusammen | 2 915 | 120 | 855 | 1 410 | 530 |

* Ohne Berlin-Ost. Zugeordnet nach Arbeitsort.

1 Einschl. Bundesagentur für Arbeit.

2 Einschl. Dienstordnungsangestellte in der Sozialversicherung.

9 Personal des öffentlichen Dienstes im früheren Bundesgebiet und den neuen Ländern

9.2 Beschäftigte am 30.06.2021 in den **neuen Ländern** nach Beschäftigungsverhältnis und Beschäftigungsbereichen *

| Beschäftigungsverhältnis | Insgesamt | Bundesbereich | Landesbereich | kommunaler Bereich | Sozialversicherung ¹ |
|------------------------------|----------------|---------------|----------------|--------------------|---------------------------------|
| darunter Frauen | | | | | |
| Beschäftigte | | | | | |
| Bezieherinnen von Amtsgehalt | 20 | - | 20 | - | - |
| Beamtinnen und Richterinnen | 95 510 | 7 635 | 80 220 | 5 020 | 2 630 |
| Berufs- und Zeitsoldatinnen | 3 025 | 3 025 | X | X | X |
| Arbeitnehmer ² | 344 350 | 8 925 | 134 920 | 157 495 | 43 010 |
| Insgesamt | 442 900 | 19 585 | 215 160 | 162 515 | 45 640 |
| Vollzeitbeschäftigte | | | | | |
| Bezieherinnen von Amtsgehalt | 20 | - | 20 | - | - |
| Beamtinnen und Richterinnen | 69 450 | 5 345 | 59 345 | 3 605 | 1 155 |
| Berufs- und Zeitsoldatinnen | 2 640 | 2 640 | X | X | X |
| Arbeitnehmer ² | 173 570 | 6 545 | 77 955 | 66 435 | 22 635 |
| Zusammen | 245 680 | 14 530 | 137 315 | 70 040 | 23 790 |
| Teilzeitbeschäftigte | | | | | |
| Beamtinnen und Richterinnen | 26 060 | 2 290 | 20 880 | 1 410 | 1 475 |
| Berufs- und Zeitsoldatinnen | 385 | 385 | X | X | X |
| Arbeitnehmer ² | 170 780 | 2 375 | 56 965 | 91 060 | 20 375 |
| Zusammen | 197 225 | 5 055 | 77 845 | 92 475 | 21 850 |
| Vollzeitäquivalent | | | | | |
| Bezieherinnen von Amtsgehalt | 20 | - | 20 | - | - |
| Beamtinnen und Richterinnen | 90 110 | 7 205 | 75 805 | 4 740 | 2 360 |
| Berufs- und Zeitsoldatinnen | 2 960 | 2 960 | X | X | X |
| Arbeitnehmer ² | 304 700 | 8 335 | 119 465 | 137 810 | 39 090 |
| Insgesamt | 397 790 | 18 500 | 195 285 | 142 550 | 41 450 |

* Ohne Berlin-Ost. Zugeordnet nach Arbeitsort.

1 Einschl. Bundesagentur für Arbeit.

2 Einschl. Dienstordnungsangestellte in der Sozialversicherung.

Die Geheimhaltung wurde durch 5er-Rundung der Zahlen berücksichtigt, dabei kann es zu Rundungsdifferenzen in den Summen kommen.

9 Personal des öffentlichen Dienstes im früheren Bundesgebiet und den neuen Ländern

9.2 Beschäftigte am 30.06.2021 in den neuen Ländern nach Beschäftigungsverhältnis und Beschäftigungsbereichen *

| Beschäftigungsverhältnis | Insgesamt | Bundesbereich | Landesbereich | kommunaler Bereich | Sozialversicherung ¹ |
|--|----------------|---------------|---------------|--------------------|---------------------------------|
| darunter Frauen | | | | | |
| Teilzeitbeschäftigte ohne Altersteilzeitbeschäftigte | | | | | |
| Beamtinnen und Richterinnen | 25 740 | 2 240 | 20 755 | 1 295 | 1 450 |
| Berufs- und Zeitsoldatinnen | 385 | 385 | X | X | X |
| Arbeitnehmer ² | 166 655 | 2 265 | 56 440 | 88 270 | 19 685 |
| Insgesamt | 192 780 | 4 890 | 77 195 | 89 560 | 21 135 |
| Altersteilzeitbeschäftigte | | | | | |
| Beamtinnen und Richterinnen | 320 | 50 | 125 | 120 | 25 |
| Berufs- und Zeitsoldatinnen | X | X | X | X | X |
| Arbeitnehmer ² | 4 125 | 115 | 525 | 2 795 | 690 |
| Insgesamt | 4 440 | 165 | 650 | 2 915 | 715 |
| Altersteilzeitbeschäftigte im Blockmodell - Arbeitsphase | | | | | |
| Beamtinnen und Richterinnen | 100 | 30 | 25 | 35 | 10 |
| Berufs- und Zeitsoldatinnen | X | X | X | X | X |
| Arbeitnehmer ² | 1 940 | 65 | 100 | 1 540 | 230 |
| Zusammen | 2 035 | 95 | 125 | 1 580 | 240 |
| Altersteilzeitbeschäftigte im Teilzeitmodell | | | | | |
| Beamtinnen und Richterinnen | 20 | - | 10 | 5 | - |
| Berufs- und Zeitsoldatinnen | X | X | X | X | X |
| Arbeitnehmer ² | 115 | 5 | 30 | 60 | 20 |
| Zusammen | 135 | 5 | 40 | 65 | 25 |
| Altersteilzeitbeschäftigte im Blockmodell - Freistellungsphase | | | | | |
| Beamtinnen und Richterinnen | 200 | 20 | 90 | 75 | 15 |
| Berufs- und Zeitsoldatinnen | X | X | X | X | X |
| Arbeitnehmer ² | 2 070 | 45 | 395 | 1 195 | 435 |
| Zusammen | 2 270 | 65 | 485 | 1 270 | 455 |

* Ohne Berlin-Ost. Zugeordnet nach Arbeitsort.

1 Einschl. Bundesagentur für Arbeit.

2 Einschl. Dienstordnungsangestellte in der Sozialversicherung.

Die Geheimhaltung wurde durch 5er-Rundung der Zahlen berücksichtigt, dabei kann es zu Rundungsdifferenzen in den Summen kommen.

Anhang

Finanzen und Steuern

Personalstandstatistik



2021

Erscheinungsfolge: jährlich
Erschienen im November 2022

Ihr Kontakt zu uns:
www.destatis.de/kontakt
Telefon:+49 (0) 611-75 4316

Kurzfassung

| | |
|--|----------------|
| 1 Allgemeine Angaben zur Statistik | Seite 3 |
| <ul style="list-style-type: none">• Die Personalstandstatistik ist eine jährliche Erhebung zum Personal der öffentlichen Arbeitgeber. | |
| 2 Inhalte und Nutzerbedarf | Seite 4 |
| <ul style="list-style-type: none">• Die Statistik liefert unter anderem Angaben zu Art, Umfang und Dauer des Dienst- oder Arbeitsvertragsverhältnisses, sowie zu Einstufung und Alter der Beschäftigten des öffentlichen Dienstes. | |
| 3 Methodik | Seite 5 |
| <ul style="list-style-type: none">• Die Personalstandsdaten werden als Vollerhebung überwiegend von zentralen Personalabrechnungsstellen geliefert. | |
| 4 Genauigkeit und Zuverlässigkeit | Seite 6 |
| <ul style="list-style-type: none">• Keine stichprobenbedingten Fehler, da Vollerhebung. Da die Daten überwiegend von den Personalabrechnungsstellen kommen, sind insbesondere alle bezügerelevanten Angaben sehr zuverlässig. | |
| 5 Aktualität und Pünktlichkeit | Seite 6 |
| <ul style="list-style-type: none">• Erhebungstichtag: 30.06. des jeweiligen Jahres; Gesamtergebnisse werden gewöhnlich etwa ein Jahr nach dem Erhebungstichtag veröffentlicht. | |
| 6 Vergleichbarkeit | Seite 6 |
| <ul style="list-style-type: none">• In der Personalstandstatistik werden grundsätzlich jährlich die gleichen Merkmale erfragt. Allerdings sind einzelne Merkmale zahlreichen Anpassungen durch Änderungen in den jeweiligen Rechtsgrundlagen unterworfen. Dies beeinträchtigt die räumliche und zeitliche Vergleichbarkeit. Zu beachten ist auch, dass die Darstellungsweise 2011 geändert wurde. | |
| 7 Kohärenz | Seite 8 |
| <ul style="list-style-type: none">• Die Personalstandstatistik hat zahlreiche Bezugspunkte zu anderen Statistiken. Kohärenz besteht insbesondere zur Versorgungsempfängerstatistik und zu den Finanzstatistiken. | |
| 8 Verbreitung und Kommunikation | Seite 9 |
| <ul style="list-style-type: none">• Die Ergebnisse der Personalstandstatistik sind im Internet unter folgendem Link zu finden: https://www.destatis.de/DE/Themen/Staat/Oeffentlicher-Dienst/_inhalt.html#sprg236406 Detaillierte Angaben enthält die Fachserie 14 Reihe 6 "Personal des öffentlichen Dienstes". | |

1 Allgemeine Angaben zur Statistik

1.1 Grundgesamtheit

Die Personalstandstatistik liefert Daten über die Beschäftigten der öffentlichen Arbeitgeber, die in einem unmittelbaren Dienst- oder Arbeitsvertragsverhältnis mit der jeweiligen Einrichtung stehen. Die öffentlichen Arbeitgeber umfassen den öffentlichen Dienst und die Einrichtungen und Unternehmen in privater Rechtsform mit überwiegend öffentlicher Beteiligung. Zum öffentlichen Dienst gehören der Bund (einschl. des Bundeseisenbahnvermögens und den Beamtinnen und Beamten, die der Deutschen Bahn AG zugewiesen wurden), die Länder, die Gemeinden/Gemeindeverbände, die Sozialversicherungsträger einschließlich der Bundesagentur für Arbeit und andere öffentlich bestimmte rechtlich selbstständige Einrichtungen in öffentlich-rechtlicher Rechtsform. Die rechtlich selbstständigen Organisationen ohne Erwerbszweck für Wissenschaft, Forschung und Entwicklung mit überwiegend öffentlicher Finanzierung werden im Rahmen der Forschungsstatistik nachgewiesen. Nicht nachgewiesen sind Rundfunk- und Fernsehanstalten (außer Landesmedienanstalten), Geschäftsbanken, Wirtschafts- und Berufsvertretungen (Kammern und Berufsverbände) sowie Kirchen.

1.2 Statistische Einheiten (Darstellungs- und Erhebungseinheiten)

- Bund
- Länder einschl. Stadtstaaten Berlin, Bremen, Hamburg
- Gemeinden und Gemeindeverbände (Gv.)
- Sozialversicherung

Die Sozialversicherung umfasst die Bundesagentur für Arbeit als Träger der Arbeitsförderung, die gesetzlichen Krankenkassen, die soziale Pflegeversicherung, die gesetzliche Rentenversicherung (einschließlich Alterssicherung für Landwirte) sowie die gesetzliche Unfallversicherung.

- Staatliche und kommunale Fonds, Einrichtungen und Unternehmen, die in öffentlicher oder privater Rechtsform geführt werden einschließlich der kommunalen Zweckverbände. Diese werden in den Veröffentlichungen den oben genannten Ebenen zugeordnet. Einrichtungen für Forschung und Entwicklung sind nicht enthalten.

1.3 Räumliche Abdeckung

Öffentliche Arbeitgeber in Deutschland einschließlich des Personals des öffentlichen Dienstes, das im Ausland eingesetzt ist.

1.4 Berichtszeitraum/-zeitpunkt

Die Ergebnisse werden jeweils zum Stichtag 30.06. eines Jahres nachgewiesen.

1.5 Periodizität

Jährlich.

1.6 Rechtsgrundlagen und andere Vereinbarungen

Rechtsgrundlage ist das Finanz- und Personalstatistikgesetz (FPStatG) in Verbindung mit dem Bundesstatistikgesetz (BStatG). Die Bestimmungen für die Personalstandstatistik sind insbesondere in § 6 FPStatG zu finden.

1.7 Geheimhaltung

1.7.1 Geheimhaltungsvorschriften

Statistische Ergebnisse sind stets Zusammenfassungen der Ausgangsdaten, die sich aus den Angaben zu den einzelnen Beschäftigten zusammensetzen. Nur die zusammengefassten Ergebnisse, die keinen Rückschluss auf Einzelangaben ermöglichen, gelangen an die Öffentlichkeit. Nach § 16 BStatG sind Einzelangaben grundsätzlich geheim zu halten, soweit durch besondere Rechtsvorschriften nichts anderes bestimmt ist. § 15 FPStatG lässt die Veröffentlichung von Ergebnissen auf Ebene der Erhebungseinheit mit Ausnahme der in § 2 Absatz 1 Satz 1 Nummer 7 FPStatG genannten Stellen (Einrichtungen für Wissenschaft, Forschung und Entwicklung) zu. Angaben zu einzelnen Personen unterliegen aber der Geheimhaltung. Lediglich den obersten Bundes- und Landesbehörden dürfen nach § 14 FPStatG für die Verwendung gegenüber den gesetzgebenden Körperschaften und für Zwecke der Planung, jedoch nicht für die Regelung von Einzelfällen, Tabellen mit Ergebnissen übermittelt werden, auch wenn Tabellenfelder nur einen einzigen Fall enthalten.

1.7.2 Geheimhaltungsverfahren

Fallzahlen und Vollzeitäquivalente der Beschäftigten

Zur Sicherstellung der Geheimhaltung wird ein Rundungsverfahren angewendet. Alle Tabellenfelder werden zunächst ohne Rundung ermittelt. Anschließend wird jede Zahl für sich auf ein Vielfaches von 5 auf- oder abgerundet. Dieses Verfahren führt nur zu einem sehr geringen Informationsverlust. Wie in Tabelle 1 ersichtlich, beträgt je ausgewiesenem Datenfeld die Abweichung vom Echtwert maximal 2 Personen (bzw. weniger als 2,5 Vollzeitäquivalente). Dies gilt auch für summierte Werte innerhalb der Tabellen, da diese zunächst anhand der ungerundeten Werte ermittelt und anschließend gerundet werden. Diese Vorgehensweise hat zusätzlich den Vorteil, dass logisch identische Angaben in unterschiedlichen Tabellen

immer mit exakt demselben Wert angegeben werden (tabellenübergreifende Konsistenz). Gegenüber herkömmlichen Geheimhaltungsverfahren, haben Rundungsverfahren den Vorteil, dass keine Angaben mehr vollständig gesperrt werden müssen.

Tabelle 1

| | | | | | | | | | | | | | | |
|--------------|---|---|---|---|---|---|----|---|---|---|-----|----|----|-----|
| Echtwert | 0 | 1 | 2 | 3 | 4 | 5 | 6 | 7 | 8 | 9 | 10 | 11 | 12 | ... |
| Nach Rundung | – | | 5 | | | | 10 | | | | ... | | | |

Zu beachten ist, dass in den Tabellen Rundungsdifferenzen auftreten können, wenn man innerhalb einer Tabelle die gerundeten Werte aufsummiert. Ein Tabellenwert von „–“ bedeutet, dass es sich um weniger als drei Beschäftigte oder zweieinhalb Vollzeitäquivalente handelt.

Durchschnittswerte

Für Wertmerkmale (z.B. Bezüge, Alter) werden die Durchschnitte mit den Echtwerten ermittelt. Alle Tabellenfelder mit (Durchschnitts-)werten, die auf einer tatsächlichen oder gerundeten Fallzahl von 0 beruhen, werden gesperrt und mit „–“ dargestellt. Durchschnittswerte werden in der Regel nicht mit voller Genauigkeit (z.B. allen Nachkommastellen) veröffentlicht, da bei zu genauer Angabe weitere Sperrungen notwendig werden können um die Geheimhaltung zu gewährleisten.

1.8 Qualitätsmanagement

1.8.1 Qualitätssicherung

Im Prozess der Statistikerstellung werden vielfältige Maßnahmen durchgeführt, die zur Sicherung der Qualität der Daten beitragen. Diese werden insbesondere in Kapitel 3 (Methodik) erläutert. Die Maßnahmen zur Qualitätssicherung, die an einzelnen Punkten der Statistikerstellung ansetzen, werden regelmäßig angepasst und um standardisierte Methoden der Qualitätsbewertung und -sicherung ergänzt. Zu diesen standardisierten Methoden zählt auch dieser Qualitätsbericht, in dem alle wichtigen Informationen zur Datenqualität zusammengetragen sind. Neben diesen regelmäßigen Maßnahmen, die im Vorfeld der Datenveröffentlichung durchgeführt werden, gibt es gezielte ex post Qualitätsuntersuchungen, bei denen beispielsweise Ergebnisse der Personalstandstatistik mit den Personalausgaben der Finanzstatistik abgeglichen werden. Derartige Untersuchungen werden teilweise auch in Zusammenarbeit mit wichtigen Nutzern durchgeführt. Aus den Ergebnissen solcher Untersuchungen werden umfangreiche Maßnahmen abgeleitet, um insbesondere die Qualität künftiger Erhebungen zu verbessern und mögliche Fehlerquellen schon im Vorfeld zu beseitigen.

Zur Verbesserung der Vergleichbarkeit der Daten auf internationaler Ebene und mit den Finanzstatistiken wird ab der Erhebung zum 30.06.2011 zusätzlich die Abgrenzung des Öffentlichen Gesamthaushalts dargestellt.

1.8.2 Qualitätsbewertung

Die Ergebnisse der Personalstandstatistik sind bei bezügerelevanten Merkmalen qualitativ sehr gut, da die Daten in der Regel von Bezügeabrechnungsstellen übermittelt werden. Bei anderen Merkmalen kommt es teilweise insbesondere bei kleinräumigen Analysen zu Ungenauigkeiten.

2 Inhalte und Nutzerbedarf

2.1 Inhalte der Statistik

2.1.1 Inhaltliche Schwerpunkte der Statistik

Die Beschäftigten, die in einem unmittelbaren Dienst- oder Arbeitsvertragsverhältnis zu den auskunftspflichtigen Dienststellen stehen und in der Regel Gehalt oder Entgelt aus den Haushaltsmitteln dieser Stellen beziehen, werden nach folgenden Erhebungsmerkmalen erfasst:

1. Geburtsmonat und -jahr,
2. Geschlecht,
3. Art, Umfang und Dauer des Dienst- oder Arbeitsvertragsverhältnisses,
4. Laufbahngruppe, Einstufung, Stufe der Bezügetabelle, Stufe des Familienzuschlags, Bruttobezüge im Berichtsmonat (Juni),
5. Dienst- oder Arbeitsort sowie bei den in einem Dienstverhältnis stehenden Personen der Wohnort,
6. Einzelplan, Kapitel und Aufgabenbereich.

Für Beschäftigte bei privatrechtlichen Einheiten gilt ein eingeschränkter Merkmalskatalog. Hier werden nur zusammengefasste Daten zu den Merkmalen Art, Umfang und Dauer des Arbeitsvertragsverhältnisses sowie Geschlecht, Aufgabenbereich und Arbeitsort erfasst.

2.1.2 Klassifikationssysteme

Den Aufgabenbereichen liegen die Funktionskennziffern der staatlichen Haushaltssystematik zu Grunde. Im kommunalen Bereich wird der Produktrahmen für das doppische Rechnungswesen verwendet. Bei kameralem Rechnungswesen basieren die Aufgabenbereiche auf den Gliederungsnummern der kommunalen Haushaltssystematik.

2.1.3 Statistische Konzepte und Definitionen

Für die Beschäftigten des öffentlichen Dienstes wird für jede Person ein Datensatz erstellt, so dass alle Merkmale beliebig miteinander kombiniert werden können. Neben Kopffzahlen können auch Vollzeitäquivalente ermittelt werden. Die Statistik liefert Angaben zum Einkommen und zu den Merkmalen, die für die Höhe der Bezüge ausschlaggebend sind. Über den Aufgabenbereich kann festgestellt werden, in welchen Bereichen das Personal eingesetzt ist. Die Definitionen der einzelnen Merkmale können meist unmittelbar aus den zu Grunde liegenden Gesetzen oder Tarifverträgen entnommen werden.

Für privatrechtliche Einheiten gilt ein eingeschränkter Merkmalskatalog (siehe 2.1.1). Hier werden nur zusammengefasste Daten zu den Beschäftigten erfasst.

Umfangreiche Begriffserläuterungen und Definitionen sind in der Fachserie 14 Reihe 6 "Personal des öffentlichen Dienstes" verfügbar.

2.2 Nutzerbedarf

Die für Dienst-, Besoldungs-, Tarif- und Versorgungsrecht zuständigen Ministerien nutzen die Ergebnisse der Personalstandstatistik als Grundlage für politische Entscheidungen zur Weiterentwicklung des Dienst-, Besoldungs-, Tarif- und Versorgungsrechts. Die Personalstandstatistik bildet eine wichtige Datengrundlage für Änderungen des öffentlich-rechtlichen Alterssicherungssystems. Sie ist wichtige Basis für Vorausberechnungen über die Höhe der zukünftigen Versorgungsausgaben und wird für die Kalkulation der Zuweisungssätze zum Versorgungsfonds des Bundes genutzt. Die Ergebnisse der Personalstandstatistik dienen ferner der mittelfristigen Finanzplanung des Bundes und der Länder, sie sind Grundlage für Personalstruktur- und Organisationsuntersuchungen, die Aufstellung von Gleichstellungskonzepten sowie Benchmarking insbesondere im kommunalen Bereich und werden von Ländern und Gemeinden genutzt, um Rationalisierungspotenzial aufzudecken.

Da für öffentlich-rechtliche Dienstverhältnisse keine Sozialversicherungspflicht besteht, stellt die Personalstandstatistik die einzige umfassende Datenquelle zur Ergänzung der sozialversicherungspflichtigen Beschäftigten dar und fließt damit in Arbeitsmarktstatistiken und in die Volkswirtschaftlichen Gesamtrechnungen ein. Darüber hinaus werden die Ergebnisse der Personalstandstatistik für die Ermittlung der Arbeitskosten und für die Verdiensterhebung in den Bereichen 84 "Öffentliche Verwaltung, Verteidigung, Sozialversicherung" und 85 "Erziehung und Unterricht" der Klassifikation der Wirtschaftszweige verwendet. Hier ersetzen sie die ansonsten nötige Datenerhebung.

2.3 Nutzerkonsultation

Die Weiterentwicklung der Personalstandstatistik erfolgt in enger Zusammenarbeit mit wichtigen Nutzern. Die Ministerien des Bundes und der Länder können unmittelbar über das Gesetzgebungsverfahren Einfluss auf das Erhebungsprogramm nehmen. Fachspezifische Fragen oder Anregungen können im Fachausschuss "Finanz- und Steuerstatistik" eingebracht werden.

3 Methodik

3.1 Konzept der Datengewinnung

Die Personalstandsdaten werden überwiegend von zentralen Personalabrechnungsstellen nach einem jährlich weitgehend gleich bleibenden Merkmalskatalog in Form von Einzeldatensätzen elektronisch geliefert. Die Ergebnisse werden über eine sichere Internetverbindung dem jeweiligen Statistikamt übermittelt. Bei der Personalstandstatistik handelt es sich um eine Vollerhebung, für die nach § 11 FPStatG Auskunftspflicht besteht.

3.2 Vorbereitung und Durchführung der Datengewinnung

Bei allen Einheiten des Bundes und solchen, an denen mehrheitlich der Bund beteiligt ist, wird die Befragung zentral vom Statistischen Bundesamt durchgeführt. Die übrigen Einheiten werden von den Statistischen Ämtern der Länder befragt. Die Bundes- und einzelnen Länderergebnisse werden vom Statistischen Bundesamt in aggregierter Form zusammengeführt.

3.3 Datenaufbereitung (einschl. Hochrechnung)

Alle Datensätze werden geprüft, ob sie in sich konsistent sind. Mit Hilfe von Vorjahresvergleichen werden datensatzübergreifende Fehler gesucht, die durch fehlerhafte Programmierungen und Dateneingaben seitens der Auskunftspflichtigen entstanden sind.

3.4 Preis- und Saisonbereinigung; andere Analyseverfahren

Entfällt.

3.5 Beantwortungsaufwand

Die benötigten Daten werden hauptsächlich aus laufend gepflegten Bezügeabrechnungssystemen der zentralen Personalabrechnungsstellen geliefert. Daher ist die Datenlieferung insbesondere bei Bund und Ländern auf relativ wenige Stellen beschränkt und die Belastung der einzelnen Berichtsstellen relativ gering.

4 Genauigkeit und Zuverlässigkeit

4.1 Qualitative Gesamtbewertung der Genauigkeit

Die Personalstandstatistik wird jährlich zum Stichtag 30.06. als Vollerhebung durchgeführt. Folglich sind stichprobenbedingte Fehler ausgeschlossen. Bei einer Vollerhebung sind nicht-stichprobenbedingte Fehler nicht völlig zu vermeiden, werden aber durch die Anbindung an die Personalabrechnungsstellen sowie durch entsprechend konzipierte Plausibilitätsprüfungen in den Statistischen Ämtern minimiert, so dass die Ergebnisse der Personalstandstatistik von hoher Datenqualität sind.

4.2 Stichprobenbedingte Fehler

Keine, da Vollerhebung.

4.3 Nicht-Stichprobenbedingte Fehler

Bei der Erfassung der Personalstandsdaten sind Antwortausfälle sowohl auf der Ebene der statistischen Einheiten als auch auf der Ebene statistischer Merkmale sehr selten.

Durch die weitgehend elektronische Lieferung der Daten von den Personalabrechnungsstellen gibt es insbesondere bei bezügerelevanten Merkmalen nur in seltenen Fällen fehlerhafte Angaben. Auftretende Fehler werden in der Aufbereitungsphase durch die Plausibilisierung der Angaben so weit möglich berichtigt. Merkmale, die nicht zahlungsrelevant sind, weisen dabei eine größere Ungenauigkeit auf als Merkmale, die zur Ermittlung der Bezüge benötigt werden. Bei sehr detaillierten Auswertungen ist bei folgenden Merkmalen mit Ungenauigkeiten zu rechnen: "Dienst- oder Arbeitsort" und "Aufgabenbereich", "Befristet Beschäftigte".

Der Kreis der Einrichtungen und Unternehmen in privater Rechtsform ist laufend Änderungen unterworfen. Ursache dafür sind neben den anhaltenden Ausgliederungstendenzen aus den öffentlichen Haushalten alle Vorgänge, die auch bei rein privatwirtschaftlichen Unternehmen auftreten können (Verschmelzung, Liquidation, Umwandlung, Gesellschafterwechsel, Veräußerung von Anteilen, Börsengang usw.). Die Qualität der Ergebnisse hängt somit entscheidend von der Aktualität der Kenntnisse über die Einheiten der Grundgesamtheit ab. Auf Grund der großen Dynamik in der Grundgesamtheit und der zeitlichen Verzögerung bei der Veröffentlichung solcher Vorfälle (Bundesanzeiger, Beteiligungsberichte von Kommunen, Bundesländern und Bund) ist von einer gewissen Untererfassung auszugehen, die aber nicht quantifiziert werden kann. Weniger bedeutsam ist die Übererfassung, bei der Einheiten befragt werden, die auf Grund geänderter Eigentumsverhältnisse nicht (mehr) zum Kreis der Berichtspflichtigen gehören. Diese Einheiten hinterfragen in der Regel ihre Berichtspflicht und werden aus der Grundgesamtheit gelöscht.

4.4 Revisionen

4.4.1 Revisionsgrundsätze

Bei der Personalstandstatistik werden keine vorläufigen Ergebnisse veröffentlicht. Daher gelten veröffentlichte Daten als endgültig.

4.4.2 Revisionsverfahren

Entfällt.

4.4.3 Revisionsanalysen

Entfällt.

5 Aktualität und Pünktlichkeit

5.1 Aktualität

Erhebungsstichtag: 30.06. des jeweiligen Jahres; Gesamtergebnisse werden gewöhnlich etwa ein Jahr nach dem Erhebungsstichtag veröffentlicht.

Ergebnisse zu einzelnen Ländern sind bei den Statistischen Ämtern der Länder teilweise früher verfügbar.

5.2 Pünktlichkeit

Die Ergebnisse stehen in der Regel termingerecht zur Verfügung.

6 Vergleichbarkeit

6.1 Räumliche Vergleichbarkeit

Die Personalstandstatistik wird für den Bund und alle Bundesländer nach dem gleichen Verfahren durchgeführt. Die Ergebnisse der einzelnen Bundesländer sind daher räumlich grundsätzlich vergleichbar. Die Ausgliederung von Aufgaben und Personal in rechtlich selbstständige Einrichtungen hat die Vergleichbarkeit der Ergebnisse zwischen den einzelnen

Bundesländern in der Vergangenheit aber zunehmend beeinträchtigt. Um dem entgegenzuwirken wurde die Darstellungspraxis 2011 geändert und die ausgegliederten Einheiten den einzelnen Ebenen zugerechnet. Vergleiche zwischen einzelnen Bundesländern sind dennoch nur unter Berücksichtigung der spezifischen Verwaltungsstrukturen möglich, da der Kommunalisierungsgrad in den einzelnen Bundesländern unterschiedlich ist. Besonders Vergleiche zwischen Stadtstaaten und Flächenländern können zu Fehlinterpretationen führen. Außerdem ist die Buchungspraxis bezüglich der funktionalen Zuordnung in den Länderhaushalten nicht immer einheitlich. Gleiches gilt für die Aufgabenbereiche auf kommunaler Ebene.

Für die Ergebnisse des öffentlichen Dienstes gibt es international keine entsprechenden Daten. Für internationale Vergleiche bietet die 2011 erstmals veröffentlichte Ebene des öffentlichen Gesamthaushalts Ergebnisse, die institutionell dem international gebräuchlichen Staatssektor der Volkswirtschaftlichen Gesamtrechnungen entsprechen. Die Ebene der "öffentlichen Arbeitgeber" entspricht weitgehend der international verbreiteten Abgrenzung des "Öffentlichen Sektors". Der Beschäftigtenbegriff der Personalstandstatistik ist allerdings enger gefasst als die international gebräuchliche Abgrenzung der Erwerbstätigen. Nicht enthalten sind insbesondere sogenannte Ein-Euro-Jobs und Freiwilligendienste (Wehr- und Sozialdienste). Geringfügig Beschäftigte werden in der Personalstandstatistik nur nachrichtlich ausgewiesen.

Bei einigen Merkmalen ist die zeitliche und räumliche Vergleichbarkeit durch rechtliche Änderungen oder den Erhebungsstichtag nur eingeschränkt möglich. Dies ist insbesondere bei der Interpretation folgender Merkmale zu beachten:

Bruttobezüge im Berichtsmonat (Juni)

In einigen Bundesländern wird die Sonderzahlung für Beamtinnen und Beamte sowie Richterinnen und Richter seit dem Jahr 2004 monatlich anteilig ausbezahlt oder in die Grundgehälter integriert. Hierdurch steigen die im Rahmen der Personalstandstatistik erhobenen Bezüge für den Monat Juni, ohne dass dies zu einem Anstieg der Jahresbezüge führt. Die Änderung der Auszahlungsmodalitäten war in der Regel hingegen mit einer Kürzung der Sonderzahlung verbunden. Diese Kürzungen werden auf Grund des Erhebungsstichtags von den Ergebnissen der Personalstandstatistik nicht widerspiegelt. Aus diesem Grund sind die Durchschnittsbezüge nicht immer mit den Vorjahren vergleichbar. Auch ein Vergleich zwischen dem Bund und den einzelnen Bundesländern ist nicht mehr uneingeschränkt möglich.

Personal in Ausbildung

Zu Fehlinterpretationen kann es bei der Beurteilung der Ausbildungsleistung der öffentlichen Arbeitgeber kommen. Auf Grund des Stichtages 30.06. können ganze Ausbildungsjahrgänge die Ausbildung zum Erhebungsstichtag bereits beendet haben mit der Folge, dass die tatsächliche Ausbildungsleistung stichtagsbedingt unterzeichnet wird.

Einführung der Tarifwerke TVöD und TV-L, TV-H

Die Tariflandschaft im öffentlichen Dienst hat sich mit der Einführung des TVöD, des TV-L und des TV-H grundlegend gewandelt. Dies hatte zur Folge, dass Einstufungen im Arbeitnehmerbereich nicht intertemporär vergleichbar sind und die Unterscheidung zwischen Arbeitern und Angestellten entfallen ist.

Föderalisierung des Beamtenrechts

In Folge der Föderalisierung des Beamtenrechts können bundesweit keine Laufbahngruppen mehr dargestellt werden.

Einführung des doppischen Rechnungswesens bei den Kommunen

Seit dem Beschluss der Innenministerkonferenz zur Reform des Gemeindehaushaltsrechts vom 21. November 2003 wird in den Gemeinden und Gemeindeverbänden die bisherige Kameralistik schrittweise durch ein Haushalts- und Rechnungswesen mit doppelter Buchführung ersetzt. In zwei Ländern ist ein unbefristetes Wahlrecht zwischen den Buchungsstilen vorgesehen. Durch die Reform ändert sich die aus den Haushalten übernommene Systematik für das Merkmal "Aufgabenbereich" der Personalstandstatistik. Die Systematik der Produktgruppen tritt an die Stelle der Gliederungssystematik der Aufgabenbereiche.

Für die zusammenfassende statistische Berichterstattung werden seit 2011 die Gliederungsnummern des kameralen Rechnungswesens über Hilfsschlüssel in Produktnummern der doppisch buchenden Gemeinden überführt und mit den doppisch buchenden Berichtsstellen zusammengefasst. Bis 2010 erfolgte die Zusammenführung der Systematiken auf umgekehrtem Weg. Auf Grund beträchtlicher inhaltlicher und systematischer Unterschiede ist die Umschlüsselung allerdings nur eingeschränkt möglich. Daher sind Vergleiche zwischen kameral und doppisch buchenden Kommunen und intertemporale Analysen bezüglich des Merkmals "Aufgabenbereich" nur eingeschränkt möglich.

6.2 Zeitliche Vergleichbarkeit

Bei Vergleichen über mehrere Jahre hinweg ist zu beachten, dass die Form der Darstellung 2011 geändert wurde. Grundsätzlich liegen aber unter Beachtung der unter 6.1 genannten Einschränkungen für einzelne Merkmale vergleichbare Daten seit 1998 vor.

Beim Merkmal "Aufgabenbereich" gibt es hinsichtlich der zeitlichen Vergleichbarkeit folgende Einschränkungen:

In den Jahren 2001 und 2012 gab es größere Umstellungen des staatlichen Funktionenplans. Daher gibt es zwischen 2000 und 2001 sowie zwischen 2011 und 2012 bei einigen Aufgaben größere Brüche, die rein methodisch bedingt sind. Für die

Einführung des Funktionenplans 2012 gibt es eine Übergangsfrist bis zum Haushaltsjahr 2014. Daher können Veröffentlichungen einzelner Länder 2012 und 2013 noch die alte Systematik enthalten. Länderübergreifende Darstellungen des Statistischen Bundesamtes basieren ab 2012 auf dem neuen Funktionenplan.

Auf der kommunalen Ebene wurde die Systematik der Gliederungsnummern 2011 durch Produktnummern ersetzt (siehe 6.1). Im Jahr 2002 wurde der kommunale Gliederungsplan revidiert. Dies führt im kommunalen Bereich zwischen 2001 und 2002 sowie zwischen 2010 und 2011 zu eingeschränkter Vergleichbarkeit der Aufgabenbereiche.

7 Kohärenz

7.1 Statistikübergreifende Kohärenz

Die Personalstandstatistik hat eine Reihe von Bezugspunkten zu anderen Statistiken. Gleiche Abgrenzungen und Systematiken werden insbesondere in der Versorgungsempfängerstatistik angewendet. Betrachtet man die Personalstandstatistik aus Sicht der öffentlichen Haushalte, so ergeben sich starke Verknüpfungen mit den Finanzstatistiken und den dort ausgewiesenen Personalausgaben. Auf Grund gleicher Merkmale (Funktionen und Produktgruppen bzw. Gliederungsnummern der staatlichen und kommunalen Haushaltssystematik) ist eine Vergleichbarkeit der Ergebnisse weitgehend gegeben. Zu beachten ist jedoch, dass Beschäftigte nicht in allen Fällen aus dem Haushaltstitel für Personalausgaben bezahlt werden müssen (insbesondere bei Durchführung temporärer Projektarbeiten). Bei Vergleichen der Vollzeitäquivalente der Personalstandstatistik mit den in öffentlichen Haushalten enthaltenen Stellenplänen kommt es wegen folgender Faktoren zu Diskrepanzen:

- Beschäftigte, die nicht aus dem Titel für die Personalausgaben finanziert werden, werden in der Regel nicht auf einer Stelle im Haushaltsplan geführt,
- Planstellen müssen nicht immer besetzt sein,
- Beschäftigte in Altersteilzeit werden bei der Ermittlung der Vollzeitäquivalente der Personalstandstatistik anteilig berücksichtigt. Im Stellenplan ist dies nicht der Fall. Hier wird über den gesamten Zeitraum der Altersteilzeit - also auch in der Freistellungsphase - eine Stelle benötigt. Bei Nachbesetzungen kann in der Freistellungsphase eine Ersatzplanstelle ausgebracht werden.

Aus Arbeitsmarktsicht bietet die Personalstandstatistik - neben der Haushaltsbefragung Mikrozensus bzw. der EU-Arbeitskräfteerhebung, die als Stichprobenerhebungen durchgeführt werden - eine umfassende Datenquelle der nicht sozialversicherungspflichtigen Beschäftigten im öffentlichen Dienst und ergänzt somit die Zahl der sozialversicherungspflichtigen Beschäftigten der Bundesagentur für Arbeit (BA) sowie die Daten der Rentenversicherungsträger und fließt somit in die Berechnung der Arbeitslosenquoten der BA und in die Volkswirtschaftlichen Gesamtrechnungen ein. Die international übliche Definition der Erwerbstätigen nach den ILO-Kriterien, wie sie beispielsweise in den Volkswirtschaftlichen Gesamtrechnungen genutzt wird, entspricht nicht dem in den Veröffentlichungen der Personalstandstatistik nachgewiesenen Konzept, welches sich an dem haushaltsorientierten Ansatz der Finanzstatistik orientiert und den Bedürfnissen der Hauptnutzer der Finanzstatistiken entspricht.

In der Personalstandstatistik werden nur Beschäftigte, die in einem unmittelbaren Dienst- oder Arbeitsvertragsverhältnis zu den öffentlichen Arbeitgebern stehen und in der Regel Gehalt, Entgelt, Vergütung oder Lohn aus den Haushaltsmitteln dieser Stellen beziehen, erfasst. Hierzu zählen auch Beschäftigte, die aus Drittmitteln finanziert werden. Nicht enthalten sind dagegen Beschäftigte mit Werkverträgen und Personen, die Arbeitsgelegenheiten nach § 16 d SGB II ("Ein-Euro-Jobs") wahrnehmen sowie freiwillig Wehr- oder Sozialdienstleistende.

In den Veröffentlichungen der Personalstandstatistik werden in der Regel geringfügig Beschäftigte nicht mit ausgewiesen, da sie weder in den Stellenplänen der Haushalte enthalten sind noch nach tarifvertraglichen Regelungen vergütet werden. Aus diesen Gründen erfolgt deren Nachweis nur nachrichtlich. Der in den Volkswirtschaftlichen Gesamtrechnungen verwendete Begriff "Sektor Staat" und der in zahlreichen Statistiken nachgewiesene Abschnitt O "Öffentliche Verwaltung, Verteidigung, Sozialversicherung" der Klassifikation der Wirtschaftszweige kann nicht mit dem in der Personalstandstatistik verwendeten Begriff "Öffentlicher Dienst" gleichgesetzt werden. Der "Sektor Staat" der Volkswirtschaftlichen Gesamtrechnungen entspricht institutionell dem ab 2011 in der Personalstandstatistik verfügbaren "Öffentlichen Gesamthaushalt".

Unter der Bezeichnung "Beamte" werden im Mikrozensus auch Richterinnen und Richter sowie Soldatinnen und Soldaten (einschließlich der Wehrdienstleistenden) sowie Dienstordnungsangestellte nachgewiesen, da diese in einem öffentlich-rechtlichen Dienstverhältnis stehen. Die Personalstandstatistik schließt die Wehrdienstleistenden generell nicht mit ein. Berufs- und Zeitsoldaten und -soldatinnen, Richterinnen und Richter sowie Dienstordnungsangestellte werden explizit erhoben und je nach Bedarf in unterschiedlicher Form nachgewiesen.

Die Personalstandstatistik hat darüber hinaus Berührungspunkte mit zahlreichen anderen Statistiken. Zu nennen sind hier beispielsweise die Rechtspflege-, Schul-, Hochschul- und Bildungsstatistik. Bei Vergleichen mit der Bildungsstatistik ist darauf zu achten, dass der dortige Nachweis "Ausbildung in Berufen des öffentlichen Dienstes" nicht mit Ausbildung im öffentlichen Dienst vergleichbar ist. Im öffentlichen Dienst werden auch andere Berufsausbildungen angeboten, die z.B. unter die so genannten Kammerberufe fallen.

7.2 Statistikinterne Kohärenz

Die Personalstandstatistik ist intern kohärent.

7.3 Input für andere Statistiken

Die Daten der Personalstandstatistik werden von der Arbeitskostenerhebung (AKE), den Erwerbstätigenrechnungen des Bundes und der Länder, den Verdienststatistiken und den Volkswirtschaftlichen Gesamtrechnungen genutzt.

8 Verbreitung und Kommunikation

8.1 Verbreitungswege

Pressemitteilungen

Veröffentlichungen

Die Ergebnisse der Personalstandstatistik sind im Internet unter folgendem Link zu finden:

https://www.destatis.de/DE/Themen/Staat/Oeffentlicher-Dienst/_inhalt.html#sprg236406

Detaillierte Angaben enthält die Fachserie 14 Reihe 6 "Personal des öffentlichen Dienstes". Die Fachserie steht zum kostenlosen Download im Excel- oder PDF-Format zur Verfügung.

Aufsätze in "Wirtschaft und Statistik" (zuletzt für das Erhebungsjahr 2018):

https://www.destatis.de/DE/Methoden/WISTA-Wirtschaft-und-Statistik/2018/05/entwicklung-oeffentlicher-dienst-052018.pdf?__blob=publicationFile

Online-Datenbank

Über das Datenbanksystem GENESIS <https://www-genesis.destatis.de/genesis/online>

Zugang zu Mikrodaten

Sonstige Verbreitungswege

Länderergebnisse können über die Homepage des jeweiligen Landesamtes abgerufen werden. Diese erreichen Sie z.B. über die Homepage des Statistischen Bundesamtes unter folgendem Link:

<https://www.destatis.de/DE/PresseService/Adressbuch/National.html>

8.2 Methodenpapiere/Dokumentation der Methodik

Umfangreiche Begriffserläuterungen können der Fachserie 14 Reihe 6 "Personal des öffentlichen Dienstes" entnommen werden.

8.3 Richtlinien der Verbreitung

Veröffentlichungskalender

Die Ergebnisse der Personalstandstatistik werden gewöhnlich etwa ein Jahr nach dem Erhebungsstichtag (30.06.) veröffentlicht und die zugehörigen Publikationen aktualisiert. Neue Ergebnisse werden in Pressemitteilungen und im Internet veröffentlicht.

Zugriff auf den Veröffentlichungskalender

Zugangsmöglichkeiten der Nutzer/-innen