

Rechtspflege

Sozialgerichte



2021

Erscheinungsfolge: jährlich
Erschienen am 09. August 2022
Artikelnummer: 2100270217004

Ihr Kontakt zu uns:
www.destatis.de/kontakt
Telefon: +49 (0) 611 / 75 24 05

© Statistisches Bundesamt (Destatis), 2022
Vervielfältigung und Verbreitung, auch auszugsweise, mit Quellenangabe gestattet.

Inhalt

Seite

Qualitätsbericht zur Sozialgerichtsstatistik.....	5
Vorbemerkung	10
Schaubilder	
- Anzahl der Neuzugänge und der erledigten Klagen vor den Sozialgerichten.....	12
- Durch Urteil erledigte Klagen vor den Sozialgerichten, die mehr als 12 Monate dauerten, in % aller erledigten Verfahren 2021 nach Ländern.....	12
- Vor dem Sozialgericht erledigte Klagen nach betroffenen Sachgebietsgruppen.....	13
- Vor dem Sozialgericht erledigte Verfahren zur Gewährung von vorläufigem Rechtsschutz nach betroffenen Sachgebietsgruppen.....	13

Tabellenteil

1 Geschäftsentwicklung beim Sozialgericht

1.1 Geschäftsentwicklung 2008 bis 2021.....	14
1.2 Geschäftsentwicklung 2021 nach Ländern	16
1.3 Erledigte Verfahren und sonstiger Geschäftsanfall 2021 nach einzelnen Gerichten	18

2 Vor dem Sozialgericht 2021 erledigte Klageverfahren

2.1 Art des Verfahrens, Einleitungsart, Erledigungsart und Ausgang des Verfahrens nach Ländern.....	20
2.2 Beigeladene, Vertretung, Beweiserhebung, Gerichtsbescheide und Prozesskostenhilfe nach Ländern.....	22
2.3 Verfahrensdauer nach Ländern.....	24
2.4 Sachgebiete nach Ländern	
2.4.1 Anzahl.....	26
2.4.2 Prozent.....	28
2.5 Erledigte Klagen nach Sachgebieten sowie nach ausgewählten Verfahrensmerkmalen.....	30
2.6 Erledigte Klagen für Angelegenheiten nach dem SGB II und § 6a, b BKG.....	32
2.7 Erledigte Klagen auf dem Gebiet des Versorgungs- und Entschädigungsrechts nach Ländern.....	34
2.8 Verfahren vor dem Güterichter.....	36

3 Vor dem Sozialgericht 2021 erledigte Verfahren zur Gewährung von vorläufigem Rechtsschutz

3.1 Art des Verfahrens, Einleitungsart, Erledigungsart und Ausgang des Verfahrens nach Ländern.....	38
3.2 Beigeladene, Vertretung, Beweiserhebung, Gerichtsbescheide und Prozesskostenhilfe nach Ländern.....	40
3.3 Verfahrensdauer nach Ländern.....	42
3.4 Sachgebiete nach Ländern	
3.4.1 Anzahl.....	44
3.4.2 Prozent.....	46
3.5 Verfahren vor dem Güterichter.....	48

4 Geschäftsentwicklung beim Landessozialgericht

4.1 Geschäftsentwicklung 2008 bis 2021.....	50
4.2 Geschäftsentwicklung 2021 nach Ländern	54

5 Vor dem Landessozialgericht 2021 erledigte Berufungsverfahren

5.1 Art des Verfahrens, Erledigungsart, Ausgang des Verfahrens nach Ländern.....	58
5.2 Art der angefochtenen Entscheidung, Einleitungsart, Vertretung, Beweiserhebung, Einzelrichtereinsatz, Prozesskostenhilfe nach Ländern.....	60
5.3 Verfahrensdauer nach Ländern.....	62
5.4 Sachgebiete nach Ländern	
5.4.1 Anzahl.....	64
5.4.2 Prozent.....	66
5.5 Erledigte Berufungsverfahren nach Sachgebieten sowie nach ausgewählten Verfahrensmerkmalen.....	68
5.6 Erledigte Klagen für Angelegenheiten nach dem SGB II und § 6a, b BKG.....	70
5.7 Erledigte Berufungsverfahren auf dem Gebiet des Versorgungs- und Entschädigungsrecht nach Ländern	72
5.8 Verfahren vor dem Güterichter.....	74

6	Vor dem Landessozialgericht 2021 in der Rechtsmittelinstanz erledigte Verfahren zur Gewährung von vorläufigem Rechtsschutz	
6.1	Art des Verfahrens, Erledigungsart und Ausgang des Verfahrens nach Ländern.....	76
6.2	Art der angefochtenen Entscheidung, Einleitungsart, Vertretung und Prozesskostenhilfe nach Ländern.....	78
6.3	Verfahrensdauer nach Ländern.....	80
6.4	Sachgebiete nach Ländern	
6.4.1	Anzahl.....	82
6.4.2	Prozent.....	84
6.5	Erledigte Verfahren nach Sachgebieten sowie nach ausgewählten Verfahrensmerkmalen.....	86
7	Vor dem Landessozialgericht 2021 erledigte Beschwerdeverfahren	
7.1	Art des Verfahrens, Erledigungsart und Ausgang des Verfahrens nach Ländern.....	88
7.2	Art der angefochtenen Entscheidung, Einleitungsart, Vertretung, Einzelrichtereinsatz und Prozesskostenhilfe nach Ländern.....	90
7.3	Verfahrensdauer nach Ländern.....	92
7.4	Sachgebiete nach Ländern	
7.4.1	Anzahl.....	94
7.4.2	Prozent.....	96
7.5	Erledigte Beschwerdeverfahren nach Sachgebieten sowie nach ausgewählten Verfahrensmerkmalen.....	98
7.6	Verfahren vor dem Güterichter.....	100
8	Verfahren vor dem Bundessozialgericht	
8.1	Geschäftsentwicklung der Revisionen und Nichtzulassungsbeschwerden 2009 bis 2021.....	102
8.2	Geschäftsentwicklung 2021 nach Sachgebieten.....	104
8.3	Revisionen und Nichtzulassungsbeschwerden 2021 nach Sachgebieten.....	106
Anhang		
A 1	Klagen und Beschwerden bei den Sozialgerichten 2021 (Überblick nach SG 10)	
A 1.1	Nach Sachgebieten.....	108
A 1.2	Nach Ländern.....	110
A 2	Berufungen und Beschwerden bei den Landessozialgerichten 2021 (Überblick nach SG 20)	
A 2.1	Nach Sachgebieten.....	112
A 2.2	Nach Ländern.....	114
A 3	Verfahren vor dem Bundessozialgericht 2021 (Überblick nach SG 30).....	116

Gebietsstand

Die Angaben für Deutschland beziehen sich auf die Bundesrepublik Deutschland nach dem Gebietsstand seit dem 3. Oktober 1990.

Die Angaben für das frühere Bundesgebiet beziehen sich auf die Bundesrepublik Deutschland nach dem Gebietsstand bis zum 3. Oktober 1990.

Die Angaben für die neuen Länder beziehen sich auf die Länder Brandenburg, Mecklenburg-Vorpommern, Sachsen, Sachsen-Anhalt und Thüringen.

Die Angaben für Berlin beziehen sich auf Berlin-West und Berlin-Ost.

1 Allgemeine Angaben zur Statistik

1.1 Grundgesamtheit

Sozialgerichte bzw. ihre Kammern und Senate (institutionelle Ebene); Verfahren an Sozialgerichten (Merkmalsträger).

1.2 Statistische Einheiten (Darstellungs- und Erhebungseinheiten)

Sozialgerichte bzw. ihre Kammern und Senate (institutionelle Ebene); Verfahren an Sozialgerichten (Merkmalsträger).

1.3 Räumliche Abdeckung

Deutschland nach Ländern und Sozialgerichten.

1.4 Berichtszeitraum/-zeitpunkt

Kalenderjahr.

1.5 Periodizität

Die SG-Statistik wird seit Mitte der 1990er Jahre flächendeckend in Deutschland durchgeführt. Zunächst wurde die Statistik innerhalb der Sozialgerichtsbarkeit erstellt. Mit Zuständigkeitsübertragung für die Erhebung auf die Statistischen Ämter zum Berichtsjahr 2007 wurde die SG-Statistik neu konzipiert. Eine Vergleichbarkeit der Ergebnisse in Bund und Ländern zu den Vorjahren ist dabei nur bedingt gegeben. Die Aufbereitung und Veröffentlichung im Bund erfolgt jährlich. Das Statistische Bundesamt veröffentlicht die Bundesergebnisse seit 2007; zuvor erfolgte die Veröffentlichung von Jahresergebnissen durch das Sozialministerium.

1.6 Rechtsgrundlagen und andere Vereinbarungen

Für die SG-Statistik gibt es keine Rechtsgrundlage auf EU- und Bundesebene. Die Ein- und Durchführung der SG-Statistik basiert auf bundeseinheitlichen Verwaltungsanordnungen der Länder. Das Statistische Bundesamt stellt auf der Grundlage von § 3 Abs. 3 BStatG vom 22.01.1987 (BGBl. I S. 462) die Länderergebnisse aus der SG-Statistik zu einem Bundesergebnis zusammen.

1.7 Geheimhaltung

1.7.1 Geheimhaltungsvorschriften

Ergebnisse werden in der Regel von den Ländern auf Ebene einzelner Sozialgerichte, vom Statistischen Bundesamt auf Länderebene veröffentlicht.

1.7.2 Geheimhaltungsverfahren

Die Ergebnisse werden als Verwaltungsdaten betrachtet.

1.8 Qualitätsmanagement

1.8.1 Qualitätssicherung

Die Maßnahmen zur Qualitätssicherung, die an einzelnen Punkten der Statistikerstellung ansetzen, werden bei Bedarf angepasst und um standardisierte Methoden der Qualitätsbewertung und -sicherung ergänzt. Die für diese Statistik gewonnenen Daten werden für die Verwaltungs- und Controllingzwecke erhoben und werden daher von den zuständigen Stellen in der Justiz regelmäßig kritisch geprüft. Zudem sind die Daten dieser Statistik in den Ländern automatischen Prüfroutinen unterworfen; die Angaben zu den erledigten Verfahren vor den Sozialgerichten werden aufwendig intern plausibilisiert und mit externen Daten abgeglichen. Die Möglichkeit der internen Plausibilisierung ist für die Angaben zum Geschäftsanfall an sonstigen Verfahren vor den Sozialgerichten stärker eingeschränkt. Eventuelle Unstimmigkeiten in den Daten werden durch Rückfragen der Statistischen Ämter der Länder bei den Berichtsstellen geklärt

1.8.2 Qualitätsbewertung

Bei der SG-Statistik handelt es sich um eine Vollerhebung, in der die vollständige Datenerhebung der Berichtsstellen erfolgt. Es müssen daher keine Schätzungen von fehlenden Daten – bzw. Berichtsstellen - vorgenommen werden. Durch die ständige Nutzung der Daten für Controllingzwecke durch die zuständigen Stellen der Justiz unterliegen die Statistikergebnisse der permanenten Kontrolle der Datenproduzenten.

2 Inhalte und Nutzerbedarf

2.1 Inhalte der Statistik

2.1.1 Inhaltliche Schwerpunkte der Statistik

Für Klagen und Verfahren zum vorläufigen Rechtsschutz sowie für Berufungen und Beschwerden vor den Landessozialgerichten: Art des Verfahrens, Art der Erledigung, Art und Zahl der Sachgebiete, Inhalt der Entscheidung, Verfahrensdauer, Verfahrensbeteiligte, Zuständigkeit für Entscheidung. Für die sonstigen Verfahren: Art des Verfahrens, Geschäftsanfall.

2.1.2 Klassifikationssysteme

Die statistische Erhebung wird von den Justizverwaltungen der Länder für die Berichtsstellen angeordnet. Die Erhebungsgrundlage der Statistik bilden sog. Verfahrenserhebungen bzw. Monatserhebungen, welche die

Erhebungsmerkmale beinhalten. Gegenstand der Erhebungsgrundlage ist auch die Sachgebietsgliederung der Sozialgerichtsstatistik.

2.1.3 Statistische Konzepte und Definitionen

Die in der Verfahrenserhebung und Monaterhebung durchgeführte Statistik der Statistischen Ämter der Länder enthält u.a. Merkmale zu Verfahrensdauern, Verfahrensgegenständen, Erledigungsarten, Einleitungsarten, Entscheidungen und Sachgebieten der gerichtlich erledigten Verfahren.

2.2 Nutzerbedarf

Mit den Ergebnissen der SG-Statistik sollen Geschäftsanfall und -erledigung bei den Sozialgerichten abgebildet werden. Damit liefert die Statistik Informationen einerseits für die Kapazitätsplanung durch die Justizverwaltungen, andererseits für die Bewertung und Weiterentwicklung des sozialrechtlichen Instrumentariums sowie für die Evaluation der Gesetzgebung auf dem Gebiet des Sozial- und Sozialverfahrensrechts. Zu den Hauptnutzern der Statistik zählen die Organe der Justizverwaltungen sowie die Rechtspolitik auf Länder- und Bundesebene. Weitere Hauptnutzer der Daten sind die justizielle Praxis, die wissenschaftliche Forschung und Lehre sowie – in begrenztem Umfang – die Informationsdienstleister und Medien.

2.3 Nutzerkonsultation

Die Einbeziehung der Nutzerinnen und Nutzer erfolgt insbesondere durch den Ausschuss Justizstatistik, der den organisatorischen und inhaltlichen Rahmen für die SG-Statistik vorgibt und die aktuellen Entwicklungen und Bedürfnisse der Justizverwaltung und Rechtspolitik an die amtliche Statistik transportiert. Im Ausschuss Justizstatistik vertreten sind die Justizministerien der Länder sowie (als Gäste) das Bundesministerium der Justiz, das Statistische Bundesamt sowie die in den einzelnen Justizstatistiken für die Programmierung zuständigen Statistischen Ämter der Länder.

3 Methodik

3.1 Konzept der Datengewinnung

Die Datenerhebung zur SG-Statistik erfolgt für administrative Zwecke, und zwar i.d.R. elektronisch aus den Geschäftsstellenautomationsprogrammen der Sozialgerichte, die im Zuständigkeitsbereich der jeweiligen Justizverwaltung gepflegt werden. Die SG-Statistik ist eine Sekundärerhebung auf der Basis dieser Verwaltungsdaten in den Geschäftsstellen. Bei der SG-Statistik handelt es sich um eine Vollerhebung; aus diesem Grund werden keine Stichprobenverfahren eingesetzt.

3.2 Vorbereitung und Durchführung der Datengewinnung

Der Geschäftsanfall an Verfahren vor den Sozialgerichten insgesamt wird bei den Geschäftsstellen der Gerichte über sogenannte Monaterhebungen summarisch erfasst. Er ergibt sich im Wesentlichen als Differenz aus Anfangs- und Endbestand des jeweiligen Berichtszeitraums für die einzelne Geschäftsart. Für die Klagen und Verfahren zum vorläufigen Rechtsschutz sowie für Berufungen und Beschwerden vor den Landessozialgerichten werden darüber hinaus nach Eingang des Verfahrens bei Gericht eigene Papierbelege (sog. Zählkarten) bzw. Datensätze angelegt. Nach der Erledigung des Verfahrens in der Instanz werden die für die Statistik erforderlichen weiteren Angaben aus der Vorgangsverwaltung in der Regel automatisiert herausgelesen. Nach Ende des Berichtszeitraums werden die summarischen Monaterhebungen zum Geschäftsanfall sowie die verfahrensbezogenen Angaben zu den erledigten Verfahren in der Regel in elektronischer Form an das zuständige Statistische Landesamt übermittelt.

3.3 Datenaufbereitung (einschl. Hochrechnung)

Grundlage für die Erstellung von statistischen Übersichten sind die von den Statistischen Ämtern der Länder plausibilisierten Einzeldaten der Gerichte, welche mit IT-Werkzeugen und -Programmen einheitlich aufbereitet werden. Nach Vorgaben der Justizministerien der Länder werden für die Statistikergebnisse Tabellen konzipiert, die mit denen im statistischen Verbund standardisierten IT-Werkzeugen von den Statistischen Ämtern der Länder erstellt werden. Die statistischen Ergebnisse der Länder werden als Text-Tabellen oder auswertbare Excel-Daten ausgegeben und den Justizverwaltungen sowie dem Statistischen Bundesamt übersandt. Zusätzlich werden plausibilisierte anonymisierte Einzeldaten dem Statistischen Bundesamt übermittelt, welche als Grundlage für Sonder-Auswertungszwecke dienen. Da die Statistik eine Vollerhebung ist, erfolgen keine Hochrechnungen.

3.4 Preis- und Saisonbereinigung; andere Analyseverfahren

Entfällt

3.5 Beantwortungsaufwand

Auskunftspflichtig sind die Geschäftsstellen der Sozialgerichte, aus deren Verwaltungsunterlagen die für die SG-Statistik relevanten Daten bereitgestellt werden. Deren Belastung durch die Datenübersendung an die Statistischen Ämter der Länder geht mit dem steigenden Automatisierungsgrad der Geschäftsstellen zurück.

4 Genauigkeit und Zuverlässigkeit

4.1 Qualitative Gesamtbewertung der Genauigkeit

Grundsätzlich sind die Ergebnisse der SG-Statistik über den Geschäftsanfall bei den Sozialgerichten von guter, die zu den erledigten Verfahren von sehr guter Qualität. Zunächst werden die Informationen für die Statistik aus Daten gewonnen, die für Verwaltungs- und Controllingzwecke erhoben wurden und daher von den zuständigen Stellen in der Justiz regelmäßig kritisch geprüft werden. Zudem sind die Statistikdaten in den Ländern automatischen Prüfroutinen unterworfen; die Angaben zu den erledigten Verfahren vor den Sozialgerichten werden aufwendig intern plausibilisiert und mit externen Daten abgeglichen. Die Möglichkeiten der internen Plausibilisierung sind für die Angaben zum Geschäftsanfall an sonstigen Verfahren vor den Sozialgerichten stärker eingeschränkt. Eventuelle Unstimmigkeiten in den Daten werden durch Rückfragen der Statistischen Ämter der Länder bei den Berichtsstellen geklärt. Trotzdem können einzelne fehlende oder falsche Angaben in den Statistikdaten nicht ausgeschlossen werden (siehe auch Punkt 4.3.3).

4.2 Stichprobenbedingte Fehler

Bei der SG-Statistik handelt es sich um eine Vollerhebung. Aus diesem Grund werden keine Stichprobenverfahren eingesetzt und somit können keine stichprobenbedingten Fehler auftreten.

4.3 Nicht-Stichprobenbedingte Fehler

4.3.1 Fehler durch die Erfassungsgrundlage

Siehe Punkt 4.1

4.3.2 Antwortausfälle auf Ebene der Einheiten (Unit-Non-Response)

In der Einführungsphase der neuen SG-Statistik konnten zunächst keine flächendeckenden Statistikergebnisse in vergleichbarer Differenzierung aufbereitet werden; für 2007 lagen aus Baden-Württemberg und Bayern sowie für 2008 aus Bayern nur Eckzahlen vor. Für 2009 standen erstmals flächendeckende Bundesergebnisse in vergleichbarer Differenzierung zur Verfügung.

4.3.3 Antwortausfälle auf Ebene wichtiger Merkmale (Item-Non-Response)

In der Einführungsphase der neuen SG-Statistik konnten zunächst nicht von allen Ländern alle Merkmale fehlerfrei erhoben werden. Grundsätzlich ist bei Änderungen im Erhebungskatalog nicht auszuschließen, dass neue bzw. geänderte Merkmale in einer Übergangszeit nicht ganz vollständig und adäquat erfasst und ausgewiesen werden. Fehler könnten sich ebenso bei der Erhebung der Daten selbst sowie beim Datenexport aus den justizeigenen Verwaltungsprogrammen an die Statistischen Ämter des Bundes und der Länder ereignen. Bekannt gewordene Fehler oder Ausfälle bei der Erfassung werden aber in den jeweiligen Veröffentlichungen über Vorbemerkungen oder Hinweise in den Tabellen benannt.

4.4 Revisionen

4.4.1 Revisionsgrundsätze

In der SG-Statistik gibt es keine laufenden Revisionen, weil in der Statistik die Verfahrenserledigung eines abgeschlossenen Berichtszeitraums dargestellt wird. Sollte sich nachträglich der Verfahrensbestand einer Erhebungseinheit als nicht ganz zutreffend herausstellen, wird die Bestandskorrektur im laufenden Berichtszeitraum durchgeführt und entsprechend ausgewiesen. Bei nachträglich festgestellten gravierenden Fehlern der in der Statistik abgebildeten Sachverhalte erfolgt eine Neuaufbereitung der Statistik. Waren die nachträglich als falsch erkannten Bundesergebnisse bereits veröffentlicht, publiziert das Statistische Bundesamt eine Ergebniskorrektur.

4.4.2 Revisionsverfahren

Siehe Punkt 4.4.1

4.4.3 Revisionsanalysen

Siehe Punkt 4.4.1

5 Aktualität und Pünktlichkeit

5.1 Aktualität

Zur SG-Statistik werden keine vorläufigen Ergebnisse aufbereitet und veröffentlicht. Nach Abschluss des Berichtsjahres in den Geschäftsstellen der Gerichte werden bis Mitte Januar des folgenden Kalenderjahres die Statistikdaten an das zuständige Statistische Landesamt übermittelt, wo sie sorgfältig auf Plausibilität überprüft, aufbereitet und tabelliert werden. Die aufbereiteten Länderergebnisse werden dem Statistischen Bundesamt übersandt. Sobald sie vollständig vorliegen, wird das Bundesergebnis zusammengestellt. Die Ergebnisse der Länder zur SG-Statistik stehen – soweit diese vom zuständigen Statistischen Landesamt veröffentlicht werden – ab dem 2. Quartal des Folgejahres zur Verfügung. Die Veröffentlichung des Bundesergebnisses zu den erledigten Sozialverfahren im abgelaufenen Berichtsjahr erfolgt in der Regel 10 Monate nach Ende des Berichtsjahres in der Fachserie 10, Reihe 2.7 des Statistischen Bundesamts.

5.2 Pünktlichkeit

Die Aufbereitung und Veröffentlichung der Ergebnisse erfolgt in der Regel nach dem festgelegten Arbeits- und Zeitplan. In der Vergangenheit wurde die SG-Statistik in einigen Ländern bei Kapazitätsengpässen nachrangig aufbereitet; die Veröffentlichung der vollständigen Bundesergebnisse bei dieser koordinierten Länderstatistik erfolgte dadurch verzögert.

6 Vergleichbarkeit

6.1 Räumliche Vergleichbarkeit

Die Erhebungsmerkmale und -richtlinien sowie die Aufbereitungsverfahren sind in allen Bundesländern einheitlich. Die Daten sind somit räumlich vergleichbar. Bei der Interpretation der Daten aus der SG-Statistik sowie bei einem Vergleich mit anderen Datenquellen ist immer zu bedenken, dass die der Statistik zugrunde liegenden Daten für Verwaltungszwecke erhoben wurden. Die Daten werden in erster Linie gesammelt, um den Geschäftsanfall bzw. den Kapazitätsbedarf des einzelnen Gerichtsinstanzenbezogen messen und bewerten zu können. Das bedingt etwa, dass Rechtsmittelverfahren gegen ein erstinstanzliches Verfahren bei der dann zuständigen Instanz separat gezählt werden. Gegenüber der Sicht der Beteiligten, für die derselbe Rechtsstreit fortgesetzt wird, ergibt die instanzenbezogene Zählung der SG-Statistik in der Summe höhere Verfahrenszahlen. Dies gilt bereits für die Verfahrenszählung in einer Instanz, weil in der SG-Statistik neben den gerichtlichen Entscheidungen auch eher verfahrenstechnische Erledigungen wie die Verbindung mit einem anderen Verfahren oder die Abgabe an ein anderes Gericht gezählt werden. Ein durch Abgabe an ein anderes Gericht erledigtes Verfahren wird dort nach Verfahrenseingang ebenfalls zum Geschäftsanfall gezählt; es taucht in der Gesamtstatistik doppelt auf, sofern das für zuständig erklärte Gericht das Verfahren noch im selben Berichtszeitraum abschließt wie das abgebende Gericht. Der Umfang dieser „Mehrfachzählungen“ lässt sich aber exakt bestimmen, weil in der SG-Statistik alle Erledigungsarten differenziert ausgewiesen werden.

6.2 Zeitliche Vergleichbarkeit

Flächendeckende Ergebnisse für Deutschland zur SG-Statistik liegen seit Mitte der 1990er Jahre vor. Dabei wurde die Statistik zunächst innerhalb der Sozialgerichtsbarkeit erstellt. Mit Zuständigkeitsübertragung für die Erhebung auf die Statistischen Ämter zum Berichtsjahr 2007 wurde die SG-Statistik neu konzipiert. Eine Vergleichbarkeit der Ergebnisse in Bund und Ländern zu den Vorjahren, die vom Bundesministerium für Arbeit und Soziales veröffentlicht wurden, ist dabei nur bedingt gegeben.

7 Kohärenz

7.1 Statistikübergreifende Kohärenz

Entfällt.

7.2 Statistikinterne Kohärenz

Entfällt.

7.3 Input für andere Statistiken

Entfällt.

8 Verbreitung und Kommunikation

8.1 Verbreitungswege

Pressemitteilungen

Bisher keine Angabe.

Veröffentlichungen

Regionale Ergebnisse werden von den Statistischen Ämtern der Länder veröffentlicht; Eckzahlen finden sich in der Regel in deren Internetangebot. In einigen Ländern erscheinen die Ergebnisse in Form von regelmäßigen Berichten unter der Kennziffer B VI 2. Die ausführlichen Bundesergebnisse erscheinen jährlich als elektronische Fachserie 10 Reihe 2.7 „Sozialgerichte“; in ihr sind auch ausgewählte Ergebnisse der entsprechenden Jahresstatistik des Bundessozialgerichts nachgewiesen. Die Reihe 2.7 der Fachserie 10 kann aus dem kostenlosen Downloadangebot des Statistischen Bundesamts unter

www.destatis.de

heruntergeladen werden.

Online-Datenbank

Genesis.

Zugang zu Mikrodaten

Bisher keine Angabe.

Sonstige Verbreitungswege

- Statistisches Jahrbuch des Statistischen Bundesamtes
- Statistische Berichte der Statistischen Ämter der Länder, Kennziffer: B VI 2

8.2 Methodenpapiere/Dokumentation der Methodik

„Anordnung über die Erhebung von statistischen Daten in der Sozialgerichtsbarkeit (SG-Statistik).“

8.3 Richtlinien der Verbreitung

Veröffentlichungskalender

Bisher keine Angabe.

Zugriff auf den Veröffentlichungskalender

Bisher keine Angabe.

Zugangsmöglichkeiten der Nutzer/-innen

Die Veröffentlichung kann nach Erscheinen durch einen Internetzugang permanent online abgerufen werden. Der Nutzerkreis erstreckt sich auf die Statistischen Ämter des Bundes und der Länder, Ministerien des Bundes und der Länder, Justizverwaltungen, die Wissenschaft sowie die Öffentlichkeit und ausgewählte Nutzerinnen und Nutzer. Letztere können auf Wunsch registriert und über das Erscheinen per Email informiert werden.

9 Sonstige fachstatistische Hinweise

Keine.

Vorbemerkung

Mit der vorliegenden Ausgabe der Reihe 2.7 „Sozialgerichte“ innerhalb der Fachserie 10 „Rechtspflege“ des Statistischen Bundesamtes werden die aktuellen Ergebnisse zum Berichtsjahr 2021 aus der Verfahrenserhebung über die Tätigkeit der Sozialgerichte in Deutschland veröffentlicht. Die Fachserie steht zum kostenfreien Download auf der Homepage (www.destatis.de) im Bereich Publikationen zur Verfügung. Die jeweils letzten drei Ausgaben der Fachserie können kostenfrei aus dem Publikationsservice des Statistischen Bundesamts unter www.destatis.de heruntergeladen werden. Ältere Ausgaben dieser Publikationen finden Sie in der Statistischen Bibliothek unter www.destatis.de

Die Gerichte der Sozialgerichtsbarkeit sind besondere Verwaltungsgerichte, die über bestimmte Rechtsstreitigkeiten zur sozialen Sicherheit entscheiden. Aufbau und Zuständigkeit der Gerichte der Sozialgerichtsbarkeit sind insbesondere im Gerichtsverfassungsgesetz (GVG) und im Sozialgerichtsgesetz (SGG) geregelt.

Die Sozialgerichtsbarkeit in Deutschland ist dreistufig aufgebaut. So gibt es in den Bundesländern Sozialgerichte und Landessozialgerichte und auf Bundesebene das Bundessozialgericht. Der Statistikenachweis in der Reihe 2.7 „Sozialgerichte“ folgt in ihrem Aufbau dieser Dreigliedrigkeit der Sozialgerichtsbarkeit.

Die Fachserie enthält auf den ersten Seiten einen "Qualitätsbericht", der die Statistik charakterisiert.

Dem Tabellenteil der Fachserie vorangestellt sind zwei Schaubildseiten. In den ersten beiden Schaubildern wird die Entwicklung des Geschäftsanfalls bei den Sozialgerichten in Deutschland in den letzten Jahren dargestellt. Es folgt ein Schaubild zur Verfahrensdauer der 2021 durch Urteil erledigten erstinstanzlichen Verfahren nach Ländern. Die übrigen Schaubilder zeigen die Verteilung der erledigten erstinstanzlichen Klagen und der Verfahren zur Gewährung von vorläufigem Rechtsschutz auf Sachgebiete.

Es folgt mit Tabelle 1.1 eine Darstellung der Geschäftsentwicklung bei den Sozialgerichten im Zeitverlauf für Deutschland. Tabelle 1.2 bildet den Geschäftsanfall im Berichtsjahr 2021 nach Ländern und Tabelle 1.3 nach einzelnen Gerichten ab. Die vor den Sozialgerichten der Länder 2021 erledigten Klageverfahren werden in Tabellengruppe 2, die Verfahren zur Gewährung von vorläufigem Rechtsschutz in Tabellengruppe 3 statistisch ausgewertet.

Tabelle 4.1 zeigt die Geschäftsentwicklung bei den Landessozialgerichten im Zeitverlauf; Tabelle 4.2 spiegelt den Geschäftsanfall bei den Landessozialgerichten im Berichtsjahr 2021 nach Ländern wider. Die statistische Auswertung der vor den Landessozialgerichten der Länder 2021 erledigten Berufungsverfahren folgt in Tabellengruppe 5, die der Verfahren zur Gewährung von vorläufigem Rechtsschutz in Tabellengruppe 6 und die der Beschwerdeverfahren in Tabellengruppe 7.

Zu den mit dem Gesetz zur Änderung des Sozialgerichtsgesetzes und des Arbeitsgerichtsgesetzes vom 26. März 2008 eingeführten ersterstinstanzlichen Klagen sowie den Verfahren zur Gewährung von vorläufigem Rechtsschutz vor dem Landessozialgericht gemäß § 29 Abs. 2 bis 4 SGG werden lediglich Eckzahlen zur Geschäftsentwicklung nachgewiesen (in der Tabellengruppe 4 dieser Fachserie). Wegen der geringen Zahl dieser erstinstanzlichen Verfahren wird auf eine differenzierte Darstellung nach einzelnen Verfahrensmerkmalen verzichtet.

In der Tabellengruppe 8 wird die Geschäftsentwicklung beim Bundessozialgericht dargestellt.

Zusätzlich zu diesen ausführlichen Tabellen finden sich im Anhang dieser Fachserie die gemäß den früheren Übersichten SG10 bis SG 30 der Sozialverwaltung zusammengestellten Eckzahlen zu den sozialgerichtlichen Verfahren. Hiermit soll der Vergleich dieser Zahlen mit den Ergebnissen der aktuellen Statistiken erleichtert werden, die seit 2007 die Statistischen Ämter aufbereiten. Aus Gründen der Vergleichbarkeit wird in den Übersichten nach SG10 bis SG30 die Ausweisung der getrennten Gebietsstände beibehalten. In den übrigen Teilen der vorliegenden Ausgabe der Reihe 2.7 werden die Ergebnisse für Deutschland nicht mehr unterteilt in "Früheres Bundesgebiet" (einschl. Berlin) und "Neue Länder".

Mit der Neukonzeption der Sozialgerichtsstatistik seit 2007 wurde der Erfassungskatalog gegenüber den Vorjahren erheblich erweitert und die Kategorien wurden teilweise leicht modifiziert. In der Folge sind die Ergebnisse nicht vollständig mit denen der Vorjahre vergleichbar.

Im Sachgebiet 080 Angelegenheiten nach dem SGB II werden ab Berichtsjahr 2011 die Verfahren nach § 6a, sowie ab 2012 die Verfahren nach § 6a, b Bundeskindergeldgesetz (BKGG) hinzugerechnet. In den entsprechenden Ländertabellen sind über die neuen Systematiknummern 081 und 082 die getrennten Ausweisungen nach SGB II oder § 6a, b BKGG zu entnehmen. Analog hierzu entfällt die bisherige Systematiknummer 133 Angelegenheiten nach § 6a BKGG. Für die ausgewählten Verfahrensmerkmale liegen hingegen nur aggregierte Ergebnisse aus SGB II und § 6a, b BKGG vor.

Grundsätzlich stimmen die in den Tabellen aufgeführten Zahlen mit den von einigen Statistischen Landesämtern in den „Statistischen Berichten“ unter der Kennziffer B VI 2 veröffentlichten Ergebnissen überein. Kleinere Abweichungen könnten dadurch entstanden sein, dass das Statistische Bundesamt – anders als die Länder – Bestandsbereinigungen seitens der Sozialgerichte der Länder sowie unerledigte und beantwortete Rückfragen nicht nachweist. Stattdessen wird die Zahl der anhängigen Verfahren zu Beginn des Berichtsjahres stets der Zahl der anhängigen Verfahren am Ende des Vorjahres gleichgesetzt, und eventuelle Bestandsbereinigungen u.ä. werden bei den Neuzugängen zugezählt bzw. abgezogen.

Bedingt durch das "Gesetz zur Förderung der Mediation und anderer Verfahren der außergerichtlichen Konfliktbeilegung" vom 21. Juli 2012 werden seit dem 1. Januar 2014 auch erstmals Verfahren vor dem Güterichter in dieser Statistik erhoben und in dieser Ausgabe der Fachserie nachgewiesen.

Im Unterschied zu den bisherigen Veröffentlichungen dieser Reihe wird erstmals mit dem Berichtsjahr 2018 die Zahl der anhängigen Verfahren zu Beginn des Berichtsjahres nicht mehr rechnerisch mit der Zahl der anhängigen Verfahren am Ende des Vorjahres gleichgesetzt und die Zahl der Neuzugänge nicht mehr als Differenzbetrag errechnet. Statt dessen werden auch für die Zahl der anhängigen Verfahren zu Beginn des Berichtsjahres und die Zahl der Neuzugänge die Datenlieferungen der Statistischen Ämter der Länder übernommen. Dadurch sollen eventuelle Diskrepanzen zwischen Veröffentlichungen der Länder und Veröffentlichungen des Statistischen Bundesamtes vermieden werden.

Für die Länder Berlin und Brandenburg einerseits und für die Länder Bremen und Niedersachsen andererseits werden die Verfahren jeweils in einem gemeinsamen Landessozialgericht bearbeitet. In den Tabellen zu Landessozialgerichten erfolgt der Nachweis von Geschäftsanfall und -erledigung für die gemeinsamen Landessozialgerichte Berlin-Brandenburg bzw. Bremen-Niedersachsen.

Auf- und Ausgliederung

Die vollständige Aufgliederung einer Summe ist durch das Wort **davon** kenntlich gemacht. Auf das Wort **davon** ist verzichtet worden, wenn aus Aufbau und Wortlaut von Tabellenkopf und Vorspalte unmissverständlich hervorgeht, dass es sich um eine Aufgliederung handelt. Die teilweise Ausgliederung einer Summe ist durch das Wort **darunter** gekennzeichnet. Bei teilweiser Ausgliederung nach verschiedenen nicht summierbaren Merkmalen sind die Worte **und zwar** gebraucht worden.

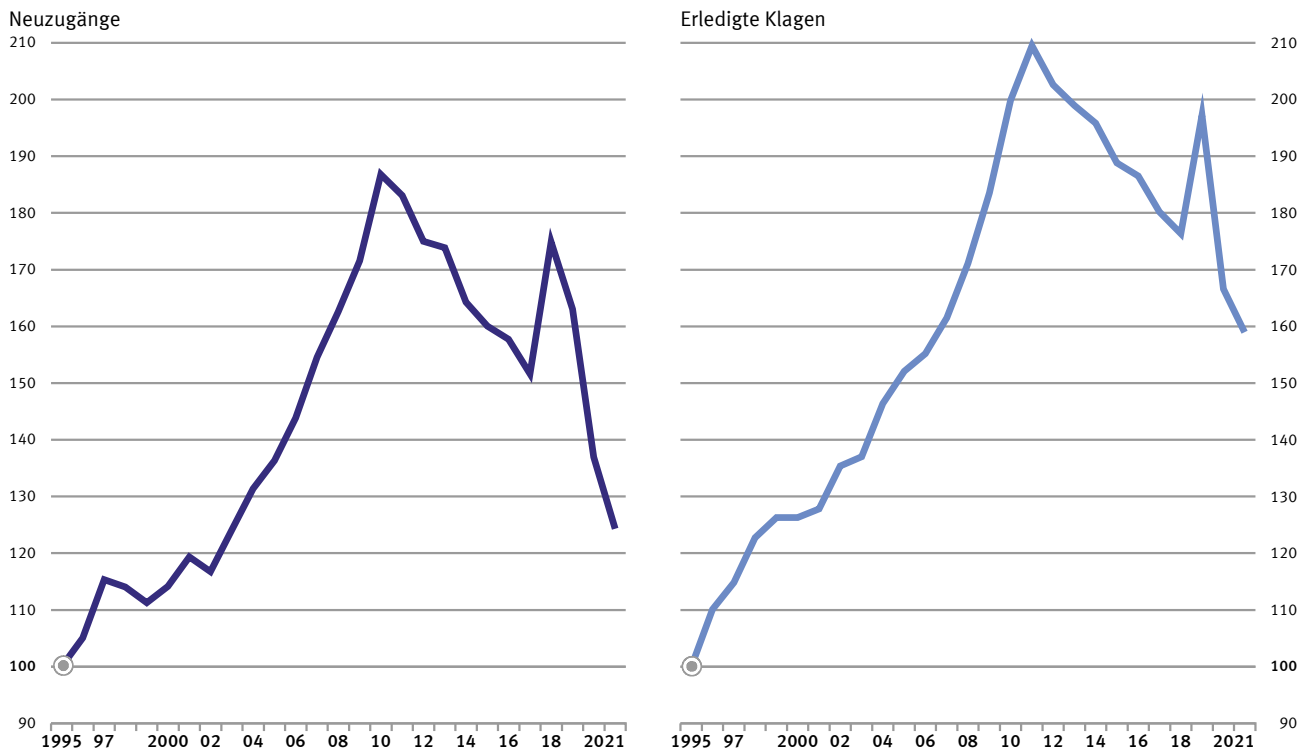
Zeichenerklärung

X	=	Tabellenfach gesperrt, weil Aussage nicht sinnvoll
R	=	korrigierter Wert
.	=	Zahlenwert unbekannt
-	=	nichts vorhanden

Abkürzungen


Abs.	=	Absatz	SGB II	=	Sozialgesetzbuch, 2. Buch: Grundsicherung für Arbeitssuchende
BKGG	=	Bundeskindergeldgesetz	SGB IX	=	Sozialgesetzbuch, 9. Buch: Rehabilitation und Teilhabe behinderter Menschen
einschl.	=	Einschließlich	SGB XII	=	Sozialgesetzbuch, 12. Buch: Sozialhilfe
lfd. Nr.	=	laufende Nummer	SGG	=	Sozialgerichtsgesetz
PKH	=	Prozesskostenhilfe	UV	=	Unfallversicherung
RV	=	Rentenversicherung			
SGB	=	Sozialgesetzbuch			

Anzahl der Neuzugänge und der erledigten Klagen vor den Sozialgerichten¹
1995 = 100

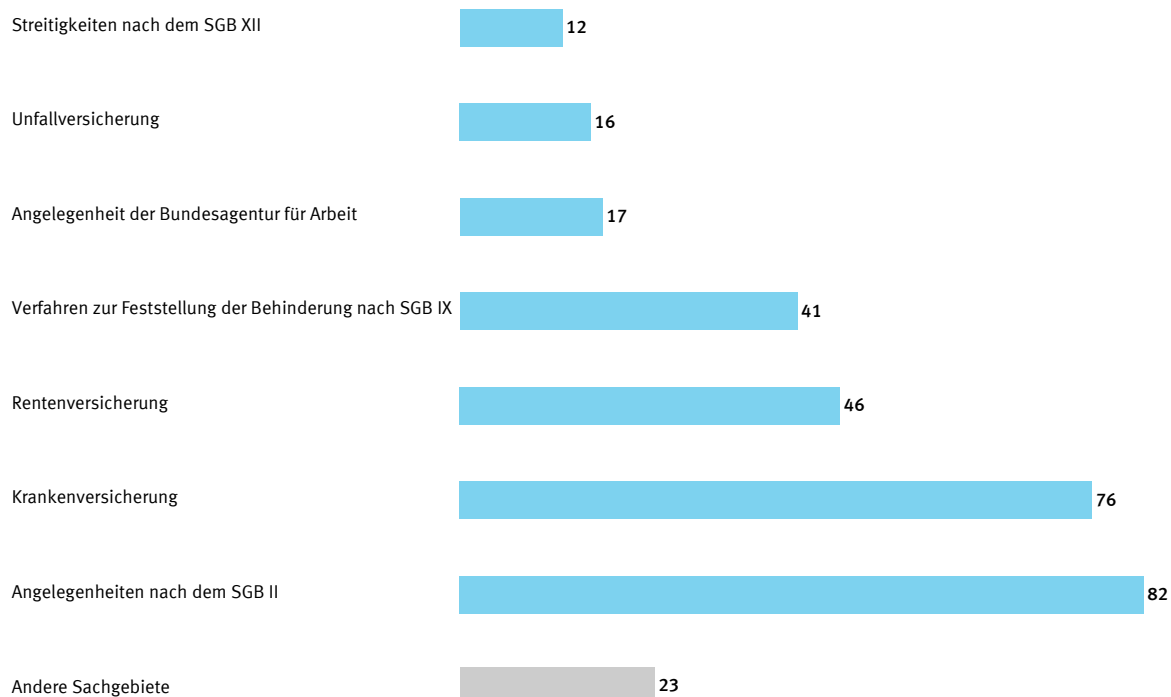


¹ Daten ab 2007 nicht vollständig mit dem Vorjahr vergleichbar; bitte Vorbemerkung beachten. Daten ab 2018 für Neuzugänge neue Methode. Bitte Vorbemerkung beachten.

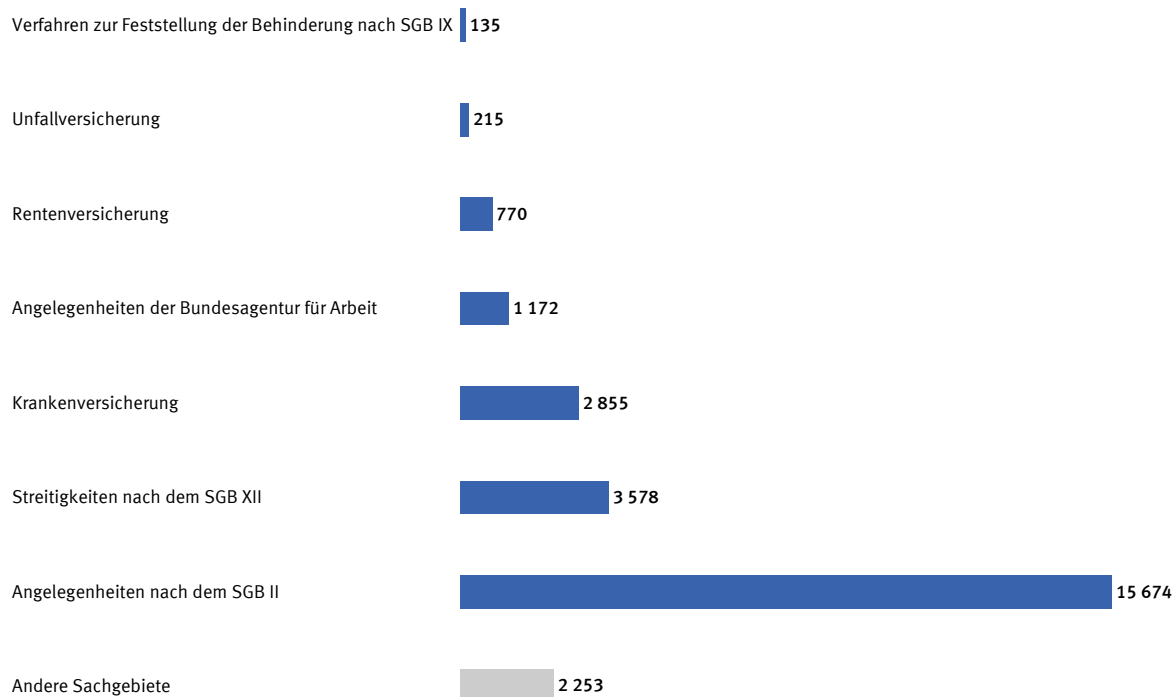
Durch Urteil erledigte Klagen vor den Sozialgerichten, die länger als 12 Monate dauerten
in % aller erledigten Verfahren 2021 nach Ländern



Vor dem Sozialgericht erledigte Klagen 2021
nach betroffenen Sachgebietsgruppen
in Tausend



Vor dem Sozialgericht erledigte Verfahren zur Gewährung von vorläufigem Rechtsschutz 2021
nach betroffenen Sachgebietsgruppen



1 Geschäftsentwicklung beim Sozialgericht *)

1.1 Geschäftsentwicklung 2008 bis 2021

Lfd. Nr.	Stand der Erledigung	2008 2)	2009	2010 3)	2011	2012
----------	----------------------	------------	------	------------	------	------

Klagen

1	Anhängige Verfahren zu Jahresbeginn	411 866	442 905	468 793	496 994	497 697
2	Neuzugänge 4)	369 300	387 791	422 214	413 821	395 566
3	dar. Rügeverfahren	93	82	162	201
4	dar. Abgetrennte Verfahren	2 000	2 465	1 817	1 924
5	dar. Untätigkeitsklagen	-	-	-	-	-
6	Abgaben innerhalb des Gerichts	93 234	93 889	73 830	77 458
7	Erledigte Verfahren 4)	338 048	361 903	394 013	413 118	399 479
8	Anhängige Verfahren am Jahresende	443 118	468 793	496 994	497 697	493 784

Verfahren zur Gewährung von vorläufigem Rechtsschutz

9	Anhängige Verfahren zu Jahresbeginn	5 276	4 991	5 415	4 719	4 373
10	Neuzugänge 5)	48 342	52 476	51 431	45 771	47 075
11	dar. Rügeverfahren	34	44	57	111
12	dar. Abgetrennte Verfahren	151	139	92	153
13	dar. Untätigkeitsklagen	-	-	-	-	-
14	Abgaben innerhalb des Gerichts	2 558	1 665	1 297	1 242
15	Erledigte Verfahren 5)	48 628	52 052	52 127	46 117	47 274
16	Anhängige Verfahren am Jahresende	4 990	5 415	4 719	4 373	4 174

Sonstiger Geschäftsanfall

Verfahrenseingänge						
17	Kostensachen	5 883	.	10 635	13 027	12 659
18	Eingegangene Amts- und Rechtshilfeersuchen 6)	7 498	.	8 107	10 085	10 876
19	Anträge auf Ablehnung von Gerichtspersonen	-	-	-	-	-
20	Sonstige SF-Verfahren	-	-	-	-	-
21	Verweisungen der Parteien oder Beteiligten vor den Güterichter	-	-	-	-	-
22	Beschwerdefähige Beschlüsse	15 454
darunter						
23	Gegenstandswertfestsetzungen	2 617
24	Kostenentscheidungen	3 393
25	Nicht beschwerdefähige Beschlüsse	12 254

*) Quelle bis einschl. 2006: Bundesministerium für Gesundheit und Soziale Sicherung; wegen der Neukonzeption der Statistik ab dem Berichtsjahr 2007 sind die aktuellen Ergebnisse mit den Daten für den Zeitraum bis zum Berichtsjahr 2006 nur eingeschränkt vergleichbar.

1) Für Baden-Württemberg Angaben zu 2007 aus 2006.

2) Angaben zu Kostensachen ohne Bayern.

3) Angaben zu Kostensachen sowie zu Amts- und Rechtshilfeverfahren ohne Thüringen.

4) Seit 2004 ohne Abgaben innerhalb des Gerichts; 2007 für Baden-Württemberg einschl. der Abgaben innerhalb des Gerichts.

5) Seit 2006 ohne Abgaben innerhalb des Gerichts; 2007 für Baden-Württemberg und Bayern sowie 2008 für Bayern einschl. der Abgaben innerhalb Gerichts.

6) Einschl. sonstiger AR- bzw. SF- Verfahren.

1 Geschäftsentwicklung beim Sozialgericht *)

1.1 Geschäftsentwicklung 2008 bis 2021

2013	2014	2015	2016	2017	2018	2019	2020	2021	Lfd. Nr.
Klagen									
493 784	494 531	479 726	469 251	458 053	445 559	493 182	472 605	453 867	1
392 999	371 388	361 816	356 562	342 767	395 292	368 473	309 650	280 953	2
135	212	208	219	223	174	244	284	192	3
2 998	2 958	2 373	3 014	2 174	15 518	17 765	7 854	3 031	4
-	-	-	17 454	20 715	21 221	19 856	15 170	13 166	5
68 686	70 867	67 317	62 859	69 367	55 277	77 648	77 327	58 782	6
392 252	386 193	372 291	367 760	355 297	347 759	388 883	328 471	313 448	7
494 531	479 726	469 251	458 053	445 523	493 135	472 563	453 863	421 429	8
Verfahren zur Gewährung von vorläufigem Rechtsschutz									
4 174	4 047	4 081	3 953	3 808	3 541	3 544	3 303	2 610	9
46 370	47 263	45 136	43 038	39 317	36 739	34 617	28 270	26 483	10
85	58	72	81	77	81	192	69	48	11
114	151	101	100	106	95	89	97	95	12
-	-	-	-	-	-	-	-	- 1	13
1 139	1 254	959	933	1 071	830	814	784	619	14
46 497	47 229	45 264	43 183	39 581	36 727	34 847	28 971	26 652	15
4 047	4 081	3 953	3 808	3 544	3 541	3 305	2 609	2 438	16
Sonstiger Geschäftsanfall									
13 951	14 194	13 645	15 628	15 146	12 396	10 927	9 457	8 333	17
9 534	8 111	6 427	4 415	4 367	4 115	4 230	3 531	4 500	18
1 444	2 387	2 577	4 228	4 354	2 814	2 710	2 717	2 124	19
-	2 628	1 661	1 211	1 120	1 016	1 104	1 010	892	20
-	812	779	735	808	745	757	644	397	21
.	22
.	23
.	24
.	25

1 Geschäftsentwicklung beim Sozialgericht

1.2 Geschäftsentwicklung 2021 nach Ländern

Lfd. Nr.	Stand der Erledigung Alter der Verfahren	Deutsch-land	Baden-Württem-berg	Bayern	Berlin	Branden-burg	Bremen	Hamburg
----------	---	--------------	--------------------	--------	--------	--------------	--------	---------

Klagen

1	Anhängige Verfahren zu Jahresbeginn	453 867	29 920	37 927	31 133	23 648	5 710	16 818
2	Neuzugänge 1)	280 953	24 566	33 685	16 541	10 786	2 753	9 568
3	dar. Rügeverfahren	192	2	16	21	3	1	6
4	dar. Abgetrennte Verfahren	3 031	16	319	106	206	-	173
5	dar. Untätigkeitsklagen	13 166	1 074	1 067	2 286	704	296	474
6	Abgaben innerhalb des Gerichts	58 782	3 103	3 243	2 430	2 967	658	1 088
7	Erledigte Verfahren 1)	313 448	25 930	36 421	20 533	14 673	3 550	9 025
8	Anhängige Verfahren am Jahresende	421 429	28 560	35 195	27 141	19 761	4 913	17 362

Verfahren zur Gewährung von vorläufigem Rechtsschutz

9	Anhängige Verfahren zu Jahresbeginn	2 610	164	270	252	108	52	164
10	Neuzugänge 1)	26 483	2 264	2 976	3 222	778	614	1 782
11	dar. Rügeverfahren	48	-	20	10	1	1	6
12	dar. Abgetrennte Verfahren	95	2	17	8	11	-	10
13	dar. Untätigkeitsklagen	- 1	-	-	-	-	-	-
14	Abgaben innerhalb des Gerichts	619	16	45	28	19	15	5
15	Erledigte Verfahren 1)	26 652	2 280	3 019	3 159	788	616	1 805
16	Anhängige Verfahren am Jahresende	2 438	148	228	315	99	50	141

Sonstiger Geschäftsanfall

Verfahrenseingänge								
17	Kostensachen	8 333	267	607	750	1 010	47	157
18	Amts- und Rechtshilfeersuchen an das Sozialgericht ...	4 500	287	372	20	17	191	149
19	Anträge auf Ablehnung von Gerichtspersonen	2 124	314	365	286	190	16	64
20	Sonstige SF-Verfahren	892	74	98	69	38	13	23
21	Verweisungen der Parteien oder Beteiligten vor den Güterichter	397	-	194	5	12	-	9

1) Ohne Abgaben innerhalb des Gerichts.

1 Geschäftsentwicklung beim Sozialgericht

1.2 Geschäftsentwicklung 2021 nach Ländern

Hessen	Mecklen- burg- Vorpommern	Nieder- sachsen	Nordrhein- Westfalen	Rheinland- Pfalz	Saarland	Sachsen	Sachsen- Anhalt	Schleswig- Holstein	Thüringen	Lfd. Nr.
--------	---------------------------------	--------------------	-------------------------	---------------------	----------	---------	--------------------	------------------------	-----------	-------------

Klagen

35 384	12 707	49 343	100 816	14 405	5 094	31 253	29 837	19 270	10 602	1
18 275	6 634	26 468	72 388	11 582	3 339	16 193	11 995	9 193	6 987	2
9	-	16	33	-	55	13	13	4	-	3
90	41	255	821	219	5	417	187	115	61	4
338	172	1 180	3 198	424	160	649	359	394	391	5
4 197	1 248	4 251	22 160	1 577	178	4 701	3 695	1 974	1 312	6
22 046	8 122	28 575	74 257	12 874	3 949	20 249	14 543	10 559	8 142	7
31 622	11 221	47 241	98 960	13 116	4 484	27 204	27 289	17 914	9 446	8

Verfahren zur Gewährung von vorläufigem Rechtsschutz

223	58	268	574	47	21	134	138	70	67	9
1 837	479	2 621	5 224	1 056	244	1 342	631	995	418	10
2	-	2	2	2	1	-	-	1	-	11
10	-	6	12	13	1	3	2	-	-	12
-	-	-	-	-	-	- 1	-	-	-	13
63	10	53	255	12	6	31	20	23	18	14
1 857	490	2 672	5 227	1 043	253	1 347	697	976	423	15
202	47	216	570	60	12	129	72	89	60	16

Sonstiger Geschäftsanfall

351	249	629	2 069	203	149	978	448	257	162	17
879	394	686	400	74	146	575	92	190	28	18
78	26	146	300	77	26	69	60	74	33	19
162	13	36	98	5	10	20	29	12	192	20
52	-	42	22	5	-	3	37	15	1	21

1 Geschäftsentwicklung beim Sozialgericht

1.3 Erledigte Verfahren und sonstiger Geschäftsanfall 2021 nach einzelnen Gerichten

Land Gericht	Erledigte Klagen 1)	Erledigte Verfahren zur Gewährung von vorläufigem Rechtsschutz 1)	Sonstiger Geschäftsanfall				
			Kosten- sachen	Amts- und Rechtshilfe- ersuchen an das Sozialgericht	Anträge auf Ablehnung von Gerichtspersonen	Sonstige (SF- Verfahren	Verweisungen der Parteien oder Beteiligten vor dem Güterichter
Deutschland	313 448	26 652	8 333	4 500	2 124	892	397
Baden-Württemberg	25 930	2 280	267	287	314	74	-
Freiburg im Breisgau	3 643	397	52	13	21	2	-
Heilbronn	3 774	136	27	35	10	13	-
Karlsruhe	3 152	262	14	2	23	7	-
Konstanz	2 309	447	33	5	64	7	-
Mannheim	2 838	222	32	33	30	5	-
Reutlingen	2 512	241	15	2	13	4	-
Stuttgart	4 553	358	45	177	105	28	-
Ulm	3 149	217	49	20	48	8	-
Bayern	36 421	3 019	607	372	365	98	194
Augsburg	3 676	353	63	84	36	9	32
Bayreuth	4 592	280	57	46	33	8	20
Landshut	3 528	285	39	21	87	9	12
München	11 757	1 122	250	25	83	55	57
Nürnberg	5 432	520	60	174	82	10	13
Regensburg	3 856	240	46	5	23	1	50
Würzburg	3 580	219	92	17	21	6	10
Berlin	20 533	3 159	750	20	286	69	5
Brandenburg	14 673	788	1 010	17	190	38	12
Cottbus	3 880	153	424	2	59	5	-
Frankfurt (Oder)	3 638	191	340	9	42	15	1
Neuruppin	2 869	170	85	3	2	7	10
Potsdam	4 286	274	161	3	87	11	1
Bremen	3 550	616	47	191	16	13	-
Hamburg	9 025	1 805	157	149	64	23	9
Hessen	22 046	1 857	351	879	78	162	52
Darmstadt	3 912	385	114	162	30	69	2
Frankfurt (Main)	6 518	576	53	186	20	14	8
Fulda	1 150	85	4	-	3	24	-
Gießen	3 202	203	55	4	4	24	-
Kassel	2 842	218	41	155	10	8	-
Marburg (Lahn)	1 696	158	11	36	7	8	-
Wiesbaden	2 726	232	73	336	4	15	42
Mecklenburg-Vorpommern	8 122	490	249	394	26	13	-
Neubrandenburg	1 627	91	89	99	13	5	-
Rostock	2 101	123	4	88	1	2	-
Schwerin	2 489	128	64	115	8	5	-
Stralsund	1 905	148	92	92	4	1	-
Niedersachsen	28 575	2 672	629	686	146	36	42
Aurich	1 604	154	67	116	3	1	-
Braunschweig	4 094	449	87	126	20	4	-
Hannover	8 043	699	159	192	21	3	6
Hildesheim	3 640	333	162	23	15	3	16
Lüneburg	2 355	269	53	53	12	1	-
Oldenburg (Oldb.)	3 975	390	52	143	13	11	19
Osnabrück	2 894	135	18	29	45	1	-
Stade	1 970	243	31	4	17	12	1

1 Geschäftsentwicklung beim Sozialgericht

1.3 Erledigte Verfahren und sonstiger Geschäftsanfall 2021 nach einzelnen Gerichten

Land Gericht	Erledigte Klagen 1)	Erledigte Verfahren zur Gewährung von vorläufigem Rechtsschutz	Sonstiger Geschäftsanfall				
			Kosten- sachen	Amts- und Rechtshilfe- ersuchen an das Sozialgericht	Anträge auf Ablehnung von Gerichtspersonen	Sonstige (SF- Verfahren	Verweisungen der Parteien oder Beteiligten vor dem Güterichter
Nordrhein-Westfalen	74 257	5 227	2 069	400	300	98	22
Aachen	3 239	220	43	1	16	2	-
Detmold	7 756	324	222	10	5	11	5
Dortmund	15 943	870	599	95	82	6	5
Düsseldorf	10 393	1 012	203	80	47	13	3
Duisburg	10 889	883	265	200	33	12	9
Gelsenkirchen	7 780	438	251	2	13	22	-
Köln	12 358	1 061	210	11	62	13	-
Münster	5 899	419	276	1	42	19	-
Rheinland-Pfalz	12 874	1 043	203	74	77	5	5
Koblenz	4 276	257	28	7	5	2	-
Mainz	2 984	299	44	33	51	-	4
Speyer	4 309	406	93	29	13	2	-
Trier	1 305	81	38	5	8	1	1
Saarland	3 949	253	149	146	26	10	-
Sachsen	20 249	1 347	978	575	69	20	3
Chemnitz	5 173	374	597	324	19	1	-
Dresden	9 401	405	207	154	43	16	3
Leipzig	5 675	568	174	97	7	3	-
Sachsen-Anhalt	14 543	697	448	92	60	29	37
Dessau	2 651	114	132	27	14	4	5
Halle	4 856	281	245	57	22	14	23
Magdeburg	7 036	302	71	8	24	11	9
Stendal	-	-	-	-	-	-	-
Schleswig-Holstein	10 559	976	257	190	74	12	15
Itzehoe	2 523	297	80	10	51	4	5
Kiel	2 470	209	47	42	7	2	3
Lübeck	3 197	289	78	25	15	6	7
Schleswig	2 369	181	52	113	1	-	-
Thüringen	8 142	423	162	28	33	192	1
Altenburg	2 039	92	-	1	4	183	-
Gotha	2 857	111	57	26	7	2	-
Meiningen	1 515	94	5	-	1	4	-
Nordhausen	1 731	126	100	1	21	3	1

1) Einschließlich Anträge auf Bewilligung von Prozesskostenhilfe.

2 Vor dem Sozialgericht 2021 erledigte Klageverfahren

2.1 Art des Verfahrens, Einleitungsart, Erledigungsart und Ausgang des Verfahrens nach Ländern

Lfd. Nr.	Art des Verfahrens Einleitungsart Erledigungsart Ausgang des Verfahrens	Deutschland	Baden-Württemberg	Bayern	Berlin	Brandenburg	Bremen
Anzahl							
1	Erledigte Verfahren insgesamt	313 448	25 930	36 421	20 533	14 673	3 550
Art des Verfahrens							
2	Klagen	313 353	25 923	36 409	20 519	14 672	3 549
3	Anträge auf Bewilligung von Prozesskostenhilfe	95	7	12	14	1	1
Einleitungsart 1)							
Die erledigten Verfahren wurden eingereicht durch							
4	Versicherte oder Leistungsberechtigte	283 373	21 999	34 462	20 017	12 825	3 419
5	Vertragsärzte oder Vertragszahnärzte	1 340	216	322	99	33	-
6	Behörden, Körperschaften oder Anstalten des öffentlichen Rechts	8 026	1 991	564	228	639	10
7	Sonstige	20 709	1 724	1 073	189	1 176	121
Erledigungsart							
Die erledigten Verfahren wurden beendet durch							
8	Endurteil	30 494	2 895	2 349	1 922	1 857	268
9	davon: mit vom Sozialgericht zugelassener Berufung	3 347	263	162	17	353	10
10	mit vom Sozialgericht zugelassener Revision	176	9	6	-	3	-
11	sonstiges Endurteil	26 971	2 623	2 181	1 905	1 501	258
12	instanzenbeendenden Gerichtsbescheid	32 244	4 028	3 508	2 808	1 153	620
13	gerichtlichen Vergleich	22 151	1 853	4 944	888	1 163	137
14	übereinstimmende Erledigungserklärung	32 133	3 124	2 907	540	1 082	428
15	angenommenes Anerkenntnis	46 708	2 894	3 703	5 928	2 580	498
16	Zurücknahme	122 372	8 958	15 589	6 775	5 619	1 146
17	Verweisung an ein anderes Sozialgericht	2 570	275	302	122	133	28
18	Verweisung an ein Gericht einer anderen Gerichtsbarkeit	988	33	118	104	33	18
19	Verbindung mit einer anderen Sache	6 004	360	1 054	426	236	89
20	Unterbrechung, Ruhen des Verfahrens oder Aussetzung	14 400	1 253	1 478	776	413	267
21	sonstige Erledigungsart	3 384	257	469	244	404	51
Ausgang des Verfahrens hinsichtlich der Versicherten oder Leistungsberechtigten							
22	Durch Urteil oder Gerichtsbescheid erledigte Verfahren, an denen Versicherte oder Leistungsberechtigte beteiligt waren	60 189	6 442	5 663	4 669	2 893	869
davon endeten mit:							
23	Obsiegen der Versicherten oder Leistungsberechtigten	8 743	681	702	858	401	94
24	teilweisem Obsiegen/ Unterliegen der Versicherten oder Leistungsberechtigten	5 037	580	434	440	296	74
25	Unterliegen der Versicherten oder Leistungsberechtigten	46 409	5 181	4 527	3 371	2 196	701
Prozent							
Anteil an							
Art des Verfahrens							
26	Klagen	100,0	100,0	100,0	99,9	100,0	100,0
27	Anträge auf Bewilligung von Prozesskostenhilfe	0,0	0,0	0,0	0,1	0,0	0,0
Einleitungsart 1)							
Die erledigten Verfahren wurden eingereicht durch							
28	Versicherte oder Leistungsberechtigte	90,4	84,8	94,6	97,5	87,4	96,3
29	Vertragsärzte oder Vertragszahnärzte	0,4	0,8	0,9	0,5	0,2	-
30	Behörden, Körperschaften oder Anstalten des öffentl. Rechts	2,6	7,7	1,5	1,1	4,4	0,3
31	Sonstige	6,6	6,6	2,9	0,9	8,0	3,4
Erledigungsart							
Die erledigten Verfahren wurden beendet durch							
32	Endurteil	9,7	11,2	6,4	9,4	12,7	7,5
33	davon: mit vom Sozialgericht zugelassener Berufung	11,0	9,1	6,9	0,9	19,0	3,7
34	mit vom Sozialgericht zugelassener Revision	0,6	0,3	0,3	-	0,2	-
35	sonstiges Endurteil	88,4	90,6	92,8	99,1	80,8	96,3
36	instanzenbeendenden Gerichtsbescheid	10,3	15,5	9,6	13,7	7,9	17,5
37	gerichtlichen Vergleich	7,1	7,1	13,6	4,3	7,9	3,9
38	übereinstimmende Erledigungserklärung	10,3	12,0	8,0	2,6	7,4	12,1
39	angenommenes Anerkenntnis	14,9	11,2	10,2	28,9	17,6	14,0
40	Zurücknahme	39,0	34,5	42,8	33,0	38,3	32,3
41	Verweisung an ein anderes Sozialgericht	0,8	1,1	0,8	0,6	0,9	0,8
42	Verweisung an ein Gericht einer anderen Gerichtsbarkeit	0,3	0,1	0,3	0,5	0,2	0,5
43	Verbindung mit einer anderen Sache	1,9	1,4	2,9	2,1	1,6	2,5
44	Unterbrechung, Ruhen des Verfahrens oder Aussetzung	4,6	4,8	4,1	3,8	2,8	7,5
45	sonstige Erledigungsart	1,1	1,0	1,3	1,2	2,8	1,4
Ausgang des Verfahrens hinsichtlich der Versicherten oder Leistungsberechtigten							
46	Obsiegen der Versicherten oder Leistungsberechtigten	14,5	10,6	12,4	18,4	13,9	10,8
47	teilweisem Obsiegen/ Unterliegen der Versicherten oder Leistungsberechtigten	8,4	9,0	7,7	9,4	10,2	8,5
48	Unterliegen der Versicherten oder Leistungsberechtigten	77,1	80,4	79,9	72,2	75,9	80,7

2 Vor dem Sozialgericht 2021 erledigte Klageverfahren

2.1 Art des Verfahrens, Einleitungsart, Erledigungsart und Ausgang des Verfahrens nach Ländern

Hamburg	Hessen	Mecklen- burg- Vorpommern	Nieder- sachsen	Nordrhein- Westfalen	Rheinland- Pfalz	Saarland	Sachsen	Sachsen- Anhalt	Schleswig- Holstein	Thüringen	Lfd. Nr.
Anzahl											
9 025	22 046	8 122	28 575	74 257	12 874	3 949	20 249	14 543	10 559	8 142	1
9 022 3	22 042 4	8 119 3	28 571 4	74 248 9	12 863 11	3 948 1	20 236 13	14 538 5	10 552 7	8 142 -	2 3
6 141 134 405 2 345	19 771 138 979 1 158	7 399 26 32 665	28 198 22 46 309	65 133 88 2 173 6 863	12 315 1 52 506	3 741 - 42 166	19 302 24 172 751	12 092 43 500 1 908	10 139 145 19 256	6 420 49 174 1 499	4 5 6 7
421 72 6 343 1 115 481 1 128 1 730 3 036 76 34 256 426 322	1 761 19 2 1 740 2 217 2 285 2 128 2 323 8 630 311 58 205 1 981 147	1 196 188 2 1 006 716 370 1 084 1 573 2 717 47 30 195 149 45	3 668 236 40 3 392 3 286 1 530 3 293 5 027 9 765 237 88 508 962 211	5 963 1 301 42 4 620 3 981 4 302 8 800 11 572 34 653 528 295 912 2 645 606	1 832 50 - 1 782 1 124 521 1 799 1 616 4 640 118 36 663 443 82	209 19 1 189 751 238 273 750 1 287 17 11 118 223 72	1 581 47 2 1 532 3 825 1 011 1 278 2 416 7 543 147 53 526 1 779 90	2 054 269 11 1 774 1 162 899 2 017 1 642 5 732 56 35 279 566 101	1 389 104 2 1 283 1 193 1 033 1 356 1 244 3 320 105 34 78 633 174	1 129 237 50 842 757 496 896 1 212 2 962 68 8 99 406 109	8 9 10 11 12 13 14 15 16 17 18 19 20 21
1 351 177 82 1 092	3 820 457 215 3 148	1 848 323 210 1 315	6 921 1 185 566 5 170	9 315 1 315 698 7 302	2 889 382 212 2 295	899 201 135 563	5 272 840 454 3 978	3 155 471 320 2 364	2 542 411 187 1 944	1 641 245 134 1 262	22 23 24 25
100,0 0,0	100,0 0,0	100,0 0,0	100,0 0,0	100,0 0,0	99,9 0,1	100,0 0,0	99,9 0,1	100,0 0,0	99,9 0,1	100,0 -	26 27
68,0 1,5 4,5 26,0	89,7 0,6 4,4 5,3	91,1 0,3 0,4 8,2	98,7 0,1 0,2 1,1	87,7 0,1 2,9 9,2	95,7 0,0 0,4 3,9	94,7 - 1,1 4,2	95,3 0,1 0,8 3,7	83,1 0,3 3,4 13,1	96,0 1,4 0,2 2,4	78,9 0,6 2,1 18,4	28 29 30 31
4,7 17,1 1,4 81,5 12,4 5,3 12,5 19,2 33,6 0,8 0,4 2,8 4,7 3,6	8,0 1,1 0,1 98,8 10,1 10,4 9,7 10,5 39,1 1,4 0,3 0,9 9,0 0,7	14,7 15,7 0,2 84,1 8,8 4,6 13,3 19,4 33,5 0,6 0,4 2,4 1,8 0,6	12,8 6,4 1,1 92,5 11,5 5,4 11,9 17,6 34,2 0,8 0,3 1,8 3,4 0,7	8,0 21,8 0,7 77,5 5,4 5,8 11,9 15,6 46,7 0,7 0,4 1,2 3,6 0,8	14,2 2,7 - 97,3 8,7 4,0 14,0 12,6 36,0 0,9 0,3 5,1 3,4 0,6	5,3 9,1 0,5 90,4 19,0 6,0 6,9 19,0 32,6 0,4 0,3 3,0 5,6 1,8	7,8 3,0 0,1 96,9 18,9 5,0 6,3 11,9 37,3 0,7 0,3 2,6 8,8 0,4	14,1 13,1 0,5 86,4 8,0 6,2 13,9 11,3 39,4 0,4 0,2 1,9 3,9 0,7	13,2 7,5 0,1 92,4 11,3 9,8 12,8 11,8 31,4 1,0 0,3 0,7 6,0 1,6	13,9 21,0 4,4 74,6 9,3 6,1 11,0 14,9 36,4 0,8 0,1 1,2 5,0 1,3	32 33 34 35 36 37 38 39 40 41 42 43 44 45
13,1 6,1 80,8	12,0 5,6 82,4	17,5 11,4 71,2	17,1 8,2 74,7	14,1 7,5 78,4	13,2 7,3 79,4	22,4 15,0 62,6	15,9 8,6 75,5	14,9 10,1 74,9	16,2 7,4 76,5	14,9 8,2 76,9	46 47 48

2 Vor dem Sozialgericht 2021 erledigte Klageverfahren

2.2 Beigeladene, Vertretung, Beweiserhebung, Gerichtsbescheide und Prozesskostenhilfe nach Ländern

Lfd. Nr.	Beigeladene Vertretung Beweiserhebung Gerichtsbescheide Prozesskostenhilfe	Deutschland	Baden-Württemberg	Bayern	Berlin	Brandenburg	Bremen
1	Erledigte Verfahren insgesamt	313 448	25 930	36 421	20 533	14 673	3 550
	Beigeladene						
	Von den erledigten Verfahren waren						
2	ohne Beigeladene	305 196	25 125	34 919	19 760	14 344	3 482
3	mit 1 Beigeladenem	5 126	510	921	447	194	64
4	mit 2 bis einschließlich 50 Beigeladenen	3 125	295	581	325	135	4
5	mit über 50 Beigeladenen	1	-	-	1	-	-
6	Zahl der Beigeladenen insgesamt 1)	18 446	1 728	3 336	1 826	725	72
7	Zahl der Verfahren mit Beigeladenen	8 252	805	1 502	773	329	68
8	durchschnittliche Zahl der Beigeladenen je erledigtem Verfahren mit Beigeladenen	2,2	2,1	2,2	2,4	2,2	1,1
	Vertretung						
	In den erledigten Verfahren war der Kläger/ Antragsteller						
9	vertreten durch einen Bevollmächtigten 2)	233 546	19 812	27 247	14 705	331	2 846
10	Rechtsanwalt	182 266	14 529	17 162	13 352	331	2 555
11	Rentenberater oder Vertreter von Verbänden gemäß § 73 Abs. 2 SGG	16 364	4 875	8 212	1 120	-	31
12	sonstiger Bevollmächtigter	34 916	408	1 873	233	-	260
	In den erledigten Verfahren war der Beklagte/ Antragsgegner						
13	vertreten durch einen Bevollmächtigten 2)	15 841	691	1 956	245	-	160
14	Rechtsanwalt	12 289	673	1 876	215	-	139
15	Rentenberater oder Vertreter von Verbänden gemäß § 73 Abs. 2 SGG	109	4	-	-	-	-
16	sonstiger Bevollmächtigter	3 443	14	80	30	-	21
	Beweiserhebung						
	In den erledigten Verfahren fand statt						
17	eine Beweiserhebung mit einem Gutachten	37 868	4 182	9 002	800	1 862	198
18	eine Beweiserhebung mit mehreren Gutachten	14 438	1 621	1 687	186	501	42
19	keine Beweiserhebung durch Erstattung von Gutachten	261 142	20 127	25 732	19 547	12 310	3 310
	Gerichtsbescheide						
20	Gerichtsbescheide insgesamt	32 280	4 035	3 509	2 814	1 154	621
	davon						
21	instanzenbeendende Gerichtsbescheide	32 244	4 028	3 508	2 808	1 153	620
22	nicht instanzenbeendende Gerichtsbescheide	36	7	1	6	1	1
	Prozesskostenhilfe						
23	Verfahren mit Prozesskostenhilfeentscheidung	50 353	2 369	3 336	3 633	3 351	490
	davon wurde Prozesskostenhilfe bewilligt 3)						
24	dem Kläger/ Antragsteller	38 026	1 717	2 471	2 773	2 767	247
25	dem Beklagten/ Antragsgegner	25	23	-	-	2	-
	davon wurde Prozesskostenhilfe abgelehnt 3)						
26	dem Kläger/ Antragsteller	12 303	630	865	860	583	243
27	dem Beklagten/ Antragsgegner	8	6	-	-	-	-
	Bewilligte Prozesskostenhilfe für Kläger/ Antragsteller						
28	mit Ratenzahlung	845	44	59	23	46	6
29	ohne Ratenzahlung	37 181	1 673	2 412	2 750	2 721	241
	Bewilligte Prozesskostenhilfe für Beklagte/ Antragsgegner						
30	mit Ratenzahlung	-	-	-	-	-	-
31	ohne Ratenzahlung	25	23	-	-	2	-

1) Je Verfahren werden höchstens 99 Beigeladene erfasst.

2) Bevollmächtigte unterschiedlicher Art werden separat erfasst.

3) Auch gleichzeitige Bewilligung für Kläger und Beklagte möglich.

2 Vor dem Sozialgericht 2021 erledigte Klageverfahren

2.2 Beigeladene, Vertretung, Beweiserhebung, Gerichtsbescheide und Prozesskostenhilfe nach Ländern

Hamburg	Hessen	Mecklenburg-Vorpommern	Niedersachsen	Nordrhein-Westfalen	Rheinland-Pfalz	Saarland	Sachsen	Sachsen-Anhalt	Schleswig-Holstein	Thüringen	Lfd. Nr.
9 025	22 046	8 122	28 575	74 257	12 874	3 949	20 249	14 543	10 559	8 142	1
8 783	21 456	7 985	27 983	72 700	12 465	3 815	19 681	14 400	10 314	7 984	2
143	314	101	404	1 006	229	82	388	91	140	92	3
99	276	36	188	551	180	52	180	52	105	66	4
-	-	-	-	-	-	-	-	-	-	-	5
518	1 479	258	1 298	3 278	995	294	1 215	383	505	536	6
242	590	137	592	1 557	409	134	568	143	245	158	7
2,1	2,5	1,9	2,2	2,1	2,4	2,2	2,1	2,7	2,1	3,4	8
6 376	16 479	6 042	24 077	62 492	9 988	3 102	14 790	11 695	8 291	5 273	9
5 671	10 772	5 528	19 807	50 303	6 728	2 158	12 163	10 277	6 607	4 323	10
28	86	31	65	252	68	1	116	760	18	701	11
677	5 621	483	4 205	11 937	3 192	943	2 511	658	1 666	249	12
683	1 769	528	1 323	5 523	535	235	755	464	844	130	13
626	1 308	301	1 182	3 680	525	215	700	301	419	129	14
-	-	-	-	-	-	-	-	105	-	-	15
57	461	227	141	1 843	10	20	55	58	425	1	16
1 752	1 942	860	2 459	7 963	1 672	724	1 771	641	1 522	518	17
229	593	211	719	6 451	652	440	481	96	234	295	18
7 044	19 511	7 051	25 397	59 843	10 550	2 785	17 997	13 806	8 803	7 329	19
1 116	2 219	719	3 286	3 981	1 124	751	3 834	1 167	1 193	757	20
1 115	2 217	716	3 286	3 981	1 124	751	3 825	1 162	1 193	757	21
1	2	3	-	-	-	-	9	5	-	-	22
904	2 617	1 773	5 835	13 726	1 380	505	3 913	3 286	1 798	1 437	23
516	1 879	1 162	4 085	11 053	1 062	421	3 096	2 250	1 467	1 060	24
-	-	-	-	-	-	-	-	-	-	-	25
388	738	611	1 750	2 673	318	84	817	1 036	331	376	26
-	-	-	-	-	-	-	-	-	-	2	27
18	26	52	186	193	18	7	66	68	9	24	28
498	1 853	1 110	3 899	10 860	1 044	414	3 030	2 182	1 458	1 036	29
-	-	-	-	-	-	-	-	-	-	-	30
-	-	-	-	-	-	-	-	-	-	-	31

2 Vor dem Sozialgericht 2021 erledigte Klageverfahren

2.3 Verfahrensdauer nach Ländern

Lfd. Nr.	Verfahrensdauer	Deutschland	Baden-Württemberg	Bayern	Berlin	Brandenburg	Bremen
Anzahl							
1	Erledigte Verfahren insgesamt	313 448	25 930	36 421	20 533	14 673	3 550
2	Durchschnittsdauer in Monaten	16,8	13,0	12,6	17,8	24,1	17,5
Prozent							
Verfahrensdauer mehr als ... bis ... Monate							
3	bis 3	14,2	16,1	18,3	18,2	9,8	16,0
4	3 - 6	11,5	14,2	14,6	10,8	10,4	11,2
5	6 - 12	21,3	26,5	26,3	17,3	13,9	21,0
6	12 - 18	16,3	17,6	16,3	14,4	12,9	14,8
7	18 - 24	12,0	10,7	10,1	10,9	11,7	10,8
8	24 - 36	14,3	10,8	10,8	14,1	18,5	12,4
9	36 - 48	6,4	3,2	2,3	8,1	10,9	7,6
10	mehr als 48 Monate	4,0	0,8	1,3	6,2	11,8	6,2
Prozent kumuliert							
11	bis 3	14,2	16,1	18,3	18,2	9,8	16,0
12	3 - 6	25,7	30,3	32,8	28,9	20,2	27,2
13	6 - 12	47,1	56,8	59,1	46,2	34,2	48,2
14	12 - 18	63,4	74,5	75,4	60,6	47,1	63,0
15	18 - 24	75,4	85,2	85,5	71,6	58,8	73,8
16	24 - 36	89,7	96,0	96,4	85,7	77,4	86,2
17	36 - 48	96,0	99,2	98,7	93,8	88,2	93,8
Anzahl							
18	Durch Urteil erledigte Verfahren zusammen	30 494	2 895	2 349	1 922	1 857	268
19	Durchschnittsdauer in Monaten	28,4	21,3	18,8	33,3	35,2	35,3
Prozent							
Verfahrensdauer mehr als ... bis ... Monate							
20	bis 3	1,3	2,4	4,6	0,9	0,9	0,4
21	3 - 6	3,4	5,6	8,6	1,8	1,4	1,1
22	6 - 12	10,6	17,7	21,1	7,0	5,3	4,9
23	12 - 18	13,7	19,0	20,4	10,9	9,3	10,8
24	18 - 24	15,7	18,4	17,2	13,3	13,1	12,7
25	24 - 36	26,8	24,2	18,9	25,4	29,9	25,4
26	36 - 48	17,0	10,0	6,6	20,7	20,4	20,1
27	mehr als 48 Monate	11,6	2,7	2,6	20,1	19,7	24,6
Prozent kumuliert							
28	bis 3	1,3	2,4	4,6	0,9	0,9	0,4
29	3 - 6	4,7	8,0	13,2	2,7	2,3	1,5
30	6 - 12	15,3	25,7	34,3	9,6	7,6	6,3
31	12 - 18	29,0	44,7	54,7	20,5	16,9	17,2
32	18 - 24	44,7	63,1	71,8	33,8	30,0	29,9
33	24 - 36	71,4	87,3	90,8	59,2	59,9	55,2
34	36 - 48	88,4	97,3	97,4	79,9	80,3	75,4
Anzahl							
35	Durch Gerichtsbescheid erledigte Verfahren	32 244	4 028	3 508	2 808	1 153	620
36	Durchschnittsdauer in Monaten	20,6	15,5	17,1	23,4	29,1	22,8
Prozent							
Verfahrensdauer mehr als ... bis ... Monate							
37	bis 3	3,2	5,1	5,5	2,2	0,7	1,3
38	3 - 6	9,6	12,8	11,5	7,2	6,1	11,3
39	6 - 12	21,3	26,0	23,6	19,1	13,3	19,5
40	12 - 18	18,5	22,6	20,8	16,3	13,8	16,9
41	18 - 24	14,6	14,2	15,4	15,7	16,2	13,1
42	24 - 36	18,5	14,7	16,0	19,8	21,9	17,1
43	36 - 48	8,8	3,8	5,0	10,0	12,6	12,3
44	mehr als 48 Monate	5,5	0,7	2,2	9,8	15,5	8,5
Prozent kumuliert							
45	bis 3	3,2	5,1	5,5	2,2	0,7	1,3
46	3 - 6	12,8	17,9	17,0	9,4	6,8	12,6
47	6 - 12	34,1	43,9	40,6	28,4	20,0	32,1
48	12 - 18	52,6	66,6	61,4	44,7	33,8	49,0
49	18 - 24	67,2	80,8	76,8	60,4	50,0	62,1
50	24 - 36	85,7	95,5	92,8	80,2	71,9	79,2
51	36 - 48	94,5	99,3	97,8	90,2	84,5	91,5

2 Vor dem Sozialgericht 2021 erledigte Klageverfahren

2.3 Verfahrensdauer nach Ländern

Hamburg	Hessen	Mecklenburg-Vorpommern	Niedersachsen	Nordrhein-Westfalen	Rheinland-Pfalz	Saarland	Sachsen	Sachsen-Anhalt	Schleswig-Holstein	Thüringen	Lfd. Nr.
Anzahl											
9 025	22 046	8 122	28 575	74 257	12 874	3 949	20 249	14 543	10 559	8 142	1
19,4	18,3	20,1	18,5	14,7	13,5	18,4	18,3	23,3	21,6	15,7	2
Prozent											
100	100	100	100	100	100	100	100	100	100	100	
14,6	14,1	9,5	12,2	14,7	16,4	12,5	12,9	9,6	9,6	10,7	3
9,6	9,3	9,0	10,1	12,3	14,6	10,7	11,0	7,2	7,7	10,1	4
18,7	17,8	18,0	18,2	24,7	23,5	22,3	21,5	14,0	12,8	23,0	5
14,3	16,1	17,6	15,4	17,8	15,5	16,3	15,0	14,8	16,4	21,6	6
11,3	12,0	16,1	13,1	12,0	11,4	12,1	12,0	15,0	13,1	14,6	7
15,6	18,5	15,2	18,0	11,9	14,7	15,1	13,6	17,0	24,0	13,9	8
8,2	7,6	8,0	9,2	4,4	3,5	5,4	7,5	12,5	12,5	4,9	9
7,7	4,5	6,7	3,6	2,3	0,3	5,6	6,5	10,0	3,9	1,4	10
Prozent kumuliert											
14,6	14,1	9,5	12,2	14,7	16,4	12,5	12,9	9,6	9,6	10,7	11
24,2	23,4	18,5	22,3	27,0	31,1	23,2	23,8	16,8	17,3	20,7	12
42,9	41,2	36,5	40,5	51,6	54,5	45,6	45,3	30,8	30,1	43,7	13
57,2	57,3	54,1	56,0	69,4	70,1	61,8	60,3	45,6	46,5	65,4	14
68,5	69,3	70,1	69,1	81,4	81,5	73,9	72,3	60,5	59,6	79,9	15
84,1	87,8	85,3	87,1	93,3	96,2	89,0	85,9	77,5	83,5	93,8	16
92,3	95,5	93,3	96,4	97,7	99,7	94,4	93,5	90,0	96,1	98,6	17
Anzahl											
421	1 761	1 196	3 668	5 963	1 832	209	1 581	2 054	1 389	1 129	18
39,6	33,4	27,0	30,2	27,4	23,2	34,5	32,1	37,1	26,7	22,8	19
Prozent											
100	100	100	100	100	100	100	100	100	100	100	
0,5	0,6	1,3	0,7	0,6	1,3	0,5	1,1	1,0	2,4	0,2	20
0,7	1,5	3,1	2,5	2,8	3,5	-	4,4	1,3	5,9	3,8	21
3,3	6,0	11,5	8,1	10,5	10,8	17,7	9,9	4,5	10,6	15,4	22
4,3	8,9	16,9	11,0	16,1	17,0	12,0	9,6	7,4	9,5	19,8	23
9,0	13,1	18,3	14,6	17,6	20,6	7,2	12,1	12,2	12,3	20,7	24
26,1	29,0	23,7	29,5	27,5	35,4	26,3	24,4	21,6	32,7	25,8	25
27,3	23,5	13,7	22,3	15,2	10,2	13,4	17,9	27,1	22,0	10,8	26
28,7	17,4	11,5	11,3	9,8	1,3	23,0	20,6	25,0	4,6	3,5	27
Prozent kumuliert											
0,5	0,6	1,3	0,7	0,6	1,3	0,5	1,1	1,0	2,4	0,2	28
1,2	2,1	4,3	3,2	3,4	4,9	0,5	5,5	2,3	8,4	4,0	29
4,5	8,1	15,8	11,3	13,9	15,6	18,2	15,4	6,8	18,9	19,4	30
8,8	17,0	32,7	22,4	30,0	32,6	30,1	25,0	14,2	28,4	39,2	31
17,8	30,1	51,0	36,9	47,5	53,2	37,3	37,1	26,3	40,7	60,0	32
43,9	59,1	74,7	66,4	75,0	88,5	63,6	61,5	47,9	73,4	85,7	33
71,3	82,6	88,5	88,7	90,2	98,7	77,0	79,4	75,0	95,4	96,5	34
Anzahl											
1 115	2 217	716	3 286	3 981	1 124	751	3 825	1 162	1 193	757	35
26,4	23,5	22,8	21,0	16,6	15,7	23,7	21,7	27,6	26,6	17,1	36
Prozent											
100	100	100	100	100	100	100	100	100	100	100	
1,8	1,5	3,8	1,9	4,6	3,9	0,7	3,1	1,0	1,2	3,4	37
6,4	8,6	9,2	7,2	13,3	13,2	5,5	9,5	5,7	4,4	9,1	38
17,4	18,2	22,9	19,6	27,1	27,6	13,0	20,1	15,6	11,4	27,7	39
15,0	15,7	18,9	19,4	19,9	18,8	20,1	17,7	14,7	11,9	22,6	40
13,0	13,6	10,5	15,5	14,5	15,1	18,8	13,9	13,3	14,4	14,7	41
20,1	21,4	13,1	22,2	12,8	18,1	30,0	19,0	18,8	31,9	15,5	42
12,4	13,8	10,5	10,7	5,2	3,3	7,7	9,4	17,0	19,1	4,5	43
14,0	7,1	11,2	3,4	2,6	0,1	4,3	7,3	14,0	5,7	2,5	44
Prozent kumuliert											
1,8	1,5	3,8	1,9	4,6	3,9	0,7	3,1	1,0	1,2	3,4	45
8,2	10,1	13,0	9,2	17,9	17,1	6,1	12,6	6,7	5,5	12,5	46
25,6	28,3	35,9	28,8	45,0	44,7	19,2	32,7	22,3	16,9	40,3	47
40,5	44,0	54,7	48,2	64,9	63,4	39,3	50,4	37,0	28,8	62,9	48
53,5	57,6	65,2	63,6	79,4	78,6	58,1	64,2	50,3	43,3	77,5	49
73,6	79,1	78,4	85,9	92,1	96,6	88,0	83,2	69,0	75,2	93,0	50
86,0	92,9	88,8	96,6	97,4	99,9	95,7	92,7	86,0	94,3	97,5	51

2 Vor dem Sozialgericht 2021 erledigte Klageverfahren

2.4 Sachgebiete nach Ländern

2.4.1 Anzahl

Lfd. Nr.	Systematik - Nummer Sachgebiet	Deutschland	Baden-Württemberg	Bayern	Berlin	Brandenburg	Bremen	Hamburg
Anzahl								
1	Erledigte Verfahren insgesamt	313 448	25 930	36 421	20 533	14 673	3 550	9 025
Von den erledigten Verfahren (lfd. Nr. 1) entfielen auf die Sachgebiete ...								
2	010 Krankenversicherung	76 008	5 225	8 970	3 118	2 565	630	3 196
3	020 Vertrags(zahn)arztangelegenheiten	3 305	231	712	260	99	18	174
4	030 Pflegeversicherung	10 215	1 017	1 443	758	370	71	214
5	040 Unfallversicherung	15 758	1 748	2 710	525	544	146	298
6	050 Rentenversicherung	45 748	4 862	6 973	2 672	1 885	334	963
7	060 Zusatz- und Sonderversorgung der neuen Länder	207	-	1	6	17	-	-
8	070 Angelegenheiten der Bundesagentur für Arbeit	17 184	1 710	2 082	1 462	680	189	497
9	080 Angelegenheiten nach dem SGB II und § 6a, b BKGG	82 342	4 868	4 903	7 719	5 932	1 536	2 334
10	081 Angelegenheiten nach dem SGB II	81 399	4 785	4 866	7 669	5 907	1 529	2 315
11	082 Angelegenheiten nach § 6a, b BKGG	852	81	37	50	25	7	19
12	Sonstiges aus der Sachgebietsgruppe 80	91	2	-	-	-	-	-
13	090 Angelegenheiten nach dem SGB XII	12 330	1 133	1 219	1 376	555	148	438
14	100 Versorgungs- und Entschädigungsrecht	1 903	165	342	106	96	29	54
15	101 Soziales Entschädigungsrecht	1 446	-	238	106	95	29	54
16	102 Landesblindengeld	165	-	104	-	1	-	-
17	Sonstiges aus der Sachgebietsgruppe 100	292	165	-	-	-	-	-
18	110 Verfahren zur Feststellung der Behinderung nach SGB IX	40 623	4 201	5 388	1 979	1 640	284	624
19	130 Sonstiges	1 947	96	438	153	83	22	9
20	131 Kindergeldrecht ohne § 6a, b BKGG	363	29	82	13	20	4	5
21	132 Erziehungsgeld- und Elterngeldrecht	656	57	182	39	32	2	3
22	Sonstiges aus der Sachgebietsgruppe 130	928	10	174	101	31	16	1
23	170 Verfahren nach § 7a SGB IV sowie Betriebsprüfungen nach §§ 28p und 28q SGB IV oder Summe der Sachgebiete 171 und 172 1)	3 503	520	702	253	115	15	164
24	171 Verfahren nach § 7a SGB IV sowie Betriebs- prüfungen nach §§ 28p und 28q SGB IV - Krankenversicherung	68	-	-	-	-	-	-
25	172 Verfahren nach § 7a SGB IV sowie Betriebs- prüfungen nach §§ 28p und 28q SGB IV - Rentenversicherung	731	-	-	-	-	15	-
26	180 Angelegenheiten nach dem Asylbewerber- leistungsgesetz	2 375	154	538	146	92	128	60

1) Verfahren nach § 7a SGB IV sowie Betriebsprüfungen nach §§ 28p und 28q SGB IV sind nur für die Länder Bremen, Hessen und Nordrhein-Westfalen in die Einzelsachgebiete 171 und 172 aufteilbar.

2 Vor dem Sozialgericht 2021 erledigte Klageverfahren

2.4 Sachgebiete nach Ländern

2.4.1 Anzahl

Hessen	Mecklen- burg- Vorpommern	Nieder- sachsen	Nordrhein- Westfalen	Rheinland- Pfalz	Saarland	Sachsen	Sachsen- Anhalt	Schleswig- Holstein	Thüringen	Lfd. Nr.
22 046	8 122	28 575	74 257	12 874	3 949	20 249	14 543	10 559	8 142	1
Von den erledigten Verfahren (lfd. Nr. 1) entfielen auf die Sachgebiete ...										
7 927	2 069	7 075	17 487	2 846	787	5 247	3 918	3 215	1 733	2
453	36	211	250	176	41	231	89	265	59	3
586	211	758	2 741	623	178	389	317	372	167	4
1 093	340	1 391	3 724	914	295	755	461	366	448	5
2 365	1 459	3 699	10 421	1 930	633	2 943	1 830	1 355	1 424	6
-	33	-	1	-	-	102	12	-	35	7
1 478	377	1 118	3 942	915	167	975	535	471	586	8
3 912	2 306	8 675	18 870	2 281	858	7 013	5 912	2 822	2 401	9
3 865	2 260	8 595	18 577	2 220	844	6 927	5 880	2 778	2 382	10
44	46	80	225	53	8	86	32	40	19	11
3	-	-	68	8	6	-	-	4	-	12
742	309	1 223	2 699	655	197	663	247	456	270	13
121	51	228	392	85	16	75	43	61	39	14
86	51	206	339	81	12	46	30	36	37	15
-	-	14	2	-	3	29	9	1	2	16
35	-	8	51	4	1	-	4	24	-	17
2 814	780	3 428	12 415	2 149	723	1 503	981	884	830	18
138	35	162	422	81	22	134	53	49	50	19
30	8	25	67	21	10	16	9	8	16	20
39	10	36	125	29	1	55	22	15	9	21
69	17	101	230	31	11	63	22	26	25	22
186	32	223	598	200	23	134	83	197	58	23
30	-	-	38	-	-	-	-	-	-	24
156	-	-	560	-	-	-	-	-	-	25
231	84	384	295	19	9	85	62	46	42	26

2 Vor dem Sozialgericht 2021 erledigte Klageverfahren

2.4 Sachgebiete nach Ländern

2.4.2 Prozent

Lfd. Nr.	Systematik - Nummer Sachgebiet	Deutschland	Baden-Württemberg	Bayern	Berlin	Brandenburg	Bremen	Hamburg
Prozent								
1	Erledigte Verfahren insgesamt	100	100	100	100	100	100	100
Von den erledigten Verfahren (lfd. Nr. 1) entfielen auf die Sachgebiete ...								
2	010 Krankenversicherung	24,2	20,2	24,6	15,2	17,5	17,7	35,4
3	020 Vertrags(zahn)arztangelegenheiten	1,1	0,9	2,0	1,3	0,7	0,5	1,9
4	030 Pflegeversicherung	3,3	3,9	4,0	3,7	2,5	2,0	2,4
5	040 Unfallversicherung	5,0	6,7	7,4	2,6	3,7	4,1	3,3
6	050 Rentenversicherung	14,6	18,8	19,1	13,0	12,8	9,4	10,7
7	060 Zusatz- und Sonderversorgung der neuen Länder	0,1	-	0,0	0,0	0,1	-	-
8	070 Angelegenheiten der Bundesagentur für Arbeit	5,5	6,6	5,7	7,1	4,6	5,3	5,5
9	080 Angelegenheiten nach dem SGB II und § 6a, b BKGG	26,3	18,8	13,5	37,6	40,4	43,3	25,9
10	081 Angelegenheiten nach dem SGB II	26,0	18,5	13,4	37,3	40,3	43,1	25,7
11	082 Angelegenheiten nach § 6a, b BKGG	0,3	0,3	0,1	0,2	0,2	0,2	0,2
12	Sonstiges aus der Sachgebietsgruppe 80	0,0	0,0	-	-	-	-	-
13	090 Angelegenheiten nach dem SGB XII	3,9	4,4	3,3	6,7	3,8	4,2	4,9
14	100 Versorgungs- und Entschädigungsrecht	0,6	0,6	0,9	0,5	0,7	0,8	0,6
15	101 Soziales Entschädigungsrecht	0,5	-	0,7	0,5	0,6	0,8	0,6
16	102 Landesblindengeld	0,1	-	0,3	-	0,0	-	-
17	Sonstiges aus der Sachgebietsgruppe 100	0,1	0,6	-	-	-	-	-
18	110 Verfahren zur Feststellung der Behinderung nach SGB IX	13,0	16,2	14,8	9,6	11,2	8,0	6,9
19	130 Sonstiges	0,6	0,4	1,2	0,7	0,6	0,6	0,1
20	131 Kindergeldrecht ohne § 6a, b BKGG	0,1	0,1	0,2	0,1	0,1	0,1	0,1
21	132 Erziehungsgeld- und Elterngeldrecht	0,2	0,2	0,5	0,2	0,2	0,1	0,0
22	Sonstiges aus der Sachgebietsgruppe 130	0,3	0,0	0,5	0,5	0,2	0,5	0,0
23	170 Verfahren nach § 7a SGB IV sowie Betriebsprüfungen nach §§ 28p und 28q SGB IV oder Summe der Sachgebiete 171 und 172	1,1	2,0	1,9	1,2	0,8	0,4	1,8
24	171 Verfahren nach § 7a SGB IV sowie Betriebs- prüfungen nach §§ 28p und 28q SGB IV - Krankenversicherung	0,0	-	-	-	-	-	-
25	172 Verfahren nach § 7a SGB IV sowie Betriebs- prüfungen nach §§ 28p und 28q SGB IV - Rentenversicherung	0,2	-	-	-	-	0,4	-
26	180 Angelegenheiten nach dem Asylbewerber- leistungsgesetz	0,8	0,6	1,5	0,7	0,6	3,6	0,7

2 Vor dem Sozialgericht 2021 erledigte Klageverfahren

2.4 Sachgebiete nach Ländern

2.4.2 Prozent

Hessen	Mecklen- burg- Vorpommern	Nieder- sachsen	Nordrhein- Westfalen	Rheinland- Pfalz	Saarland	Sachsen	Sachsen- Anhalt	Schleswig- Holstein	Thüringen	Lfd. Nr.
Prozent										
100	100	100	100	100	100	100	100	100	100	1
Von den erledigten Verfahren (lfd. Nr. 1) entfielen auf die Sachgebiete ...										
36,0	25,5	24,8	23,5	22,1	19,9	25,9	26,9	30,4	21,3	2
2,1	0,4	0,7	0,3	1,4	1,0	1,1	0,6	2,5	0,7	3
2,7	2,6	2,7	3,7	4,8	4,5	1,9	2,2	3,5	2,1	4
5,0	4,2	4,9	5,0	7,1	7,5	3,7	3,2	3,5	5,5	5
10,7	18,0	12,9	14,0	15,0	16,0	14,5	12,6	12,8	17,5	6
-	0,4	-	0,0	-	-	0,5	0,1	-	0,4	7
6,7	4,6	3,9	5,3	7,1	4,2	4,8	3,7	4,5	7,2	8
17,7	28,4	30,4	25,4	17,7	21,7	34,6	40,7	26,7	29,5	9
17,5	27,8	30,1	25,0	17,2	21,4	34,2	40,4	26,3	29,3	10
0,2	0,6	0,3	0,3	0,4	0,2	0,4	0,2	0,4	0,2	11
0,0	-	-	0,1	0,1	0,2	-	-	0,0	-	12
3,4	3,8	4,3	3,6	5,1	5,0	3,3	1,7	4,3	3,3	13
0,5	0,6	0,8	0,5	0,7	0,4	0,4	0,3	0,6	0,5	14
0,4	0,6	0,7	0,5	0,6	0,3	0,2	0,2	0,3	0,5	15
-	-	0,0	0,0	-	0,1	0,1	0,1	0,0	0,0	16
0,2	-	0,0	0,1	0,0	0,0	-	0,0	0,2	-	17
12,8	9,6	12,0	16,7	16,7	18,3	7,4	6,7	8,4	10,2	18
0,6	0,4	0,6	0,6	0,6	0,6	0,7	0,4	0,5	0,6	19
0,1	0,1	0,1	0,1	0,2	0,3	0,1	0,1	0,1	0,2	20
0,2	0,1	0,1	0,2	0,2	0,0	0,3	0,2	0,1	0,1	21
0,3	0,2	0,4	0,3	0,2	0,3	0,3	0,2	0,2	0,3	22
0,8	0,4	0,8	0,8	1,6	0,6	0,7	0,6	1,9	0,7	23
0,1	-	-	0,1	-	-	-	-	-	-	24
0,7	-	-	0,8	-	-	-	-	-	-	25
1,0	1,0	1,3	0,4	0,1	0,2	0,4	0,4	0,4	0,5	26

2 Vor dem Sozialgericht 2021 erledigte Klageverfahren

2.5 Erledigte Klagen nach Sachgebieten sowie nach ausgewählten Verfahrensmerkmalen

Lfd. Nr.	Art der Nachweisung	Insgesamt	Sachgebiet					
			010 Krankenversicherung	020 Vertrags- (zahn)arzt-angelegenheiten	030 Pflegeversicherung	040 Unfallversicherung	050 Rentenversicherung	060 Zusatz- und Sonderversorgung der neuen Länder
1	Anhängige Verfahren zu Jahresbeginn	453 867	111 738	5 163	10 737	25 069	66 820	325
2	Neuzugänge	280 953	71 554	3 183	11 180	14 757	43 164	135
3	Erledigte Verfahren insgesamt	313 448	76 008	3 305	10 215	15 758	45 748	207
4	Anhängige Verfahren am Jahresende	421 429	107 308	5 041	11 705	24 069	64 237	254
Verfahrensart								
5	Klage	313 353	75 993	3 305	10 213	15 750	45 743	207
6	Antrag auf Prozesskostenhilfe für eine Klage	95	15	-	2	8	5	-
Einleitungsart								
Die erledigten Verfahren wurden eingereicht durch								
7	Versicherte oder Leistungsberechtigte	283 373	51 039	1 653	9 488	15 537	45 248	202
8	Vertragsärzte oder Vertragszahnärzte	1 340	48	1 280	2	-	-	-
9	Behörden, Körperschaften o. Anstalten d. öffentl. Rechts	8 026	6 983	189	368	73	174	-
10	Sonstige	20 709	17 938	183	357	148	326	5
Erledigungsart								
Die erledigten Verfahren wurden beendet durch								
11	Endurteil	30 494	6 026	298	662	2 729	5 310	51
12	davon: mit zugelassener Berufung	3 347	640	20	62	330	762	7
13	mit zugelassener Revision	176	36	6	4	14	24	1
14	sonstiges Endurteil	26 971	5 350	272	596	2 385	4 524	43
15	instanzenbeendenden Gerichtsbescheid	32 244	4 555	180	1 675	2 546	6 512	69
16	gerichtlichen Vergleich	22 151	6 389	210	583	693	2 700	7
17	übereinstimmende Erledigungserklärung	32 133	11 118	386	1 199	827	4 468	1
18	angenommenes Anerkenntnis	46 708	15 195	130	1 902	694	5 437	5
19	Zurücknahme	122 372	23 956	1 423	3 541	7 053	19 123	63
20	Verweisung an ein anderes Sozialgericht	2 570	535	4	122	152	379	1
21	Verweisung an ein Gericht einer anderen Gerichtsbarkeit	988	116	3	34	25	74	-
22	Verbindung mit einer anderen Sache	6 004	756	81	110	328	190	1
23	Unterbrechung, Ruhen des Verfahrens oder Aussetzung	14 400	6 769	546	285	585	1 190	7
24	sonstige Erledigungsart	3 384	593	44	102	126	365	2
Ausgang des Verfahrens								
25	Durch Urteil oder Gerichtsbescheid erledigte Verfahren, an denen Versicherte oder Leistungsberechtigte beteiligt waren	60 189	8 956	242	2 302	5 227	11 712	117
Diese Verfahren endeten mit								
26	Obsiegen des Versicherten/ Leistungsberechtigten	8 743	1 857	48	623	415	1 044	13
27	teilweisem Obsiegen/ Unterliegen des Versicherten/ Leistungsberechtigten	5 037	368	14	325	314	728	2
28	Unterliegen des Versicherten/ Leistungsberechtigten	46 409	6 731	180	1 354	4 498	9 940	102
Verfahrensdauer der insgesamt erledigten Verfahren								
29	Durchschnittsdauer in Monaten	16,8	16,3	19,1	12,2	19,0	17,5	24,8
Verfahrensdauer mehr als ... bis ... Monate								
30	bis 3	44 658	10 063	843	1 693	1 509	4 825	22
31	3 - 6	35 992	8 384	427	1 524	1 487	4 042	22
32	6 - 12	66 868	15 694	458	3 149	3 457	9 877	26
33	12 - 18	51 105	13 226	341	1 686	2 649	9 137	28
34	18 - 24	37 562	10 595	296	885	1 981	6 486	20
34	24 - 36	44 907	12 628	288	831	2 539	6 957	35
36	36 - 48	19 926	3 614	296	321	1 264	2 895	34
37	mehr als 48 Monate	12 430	1 804	356	126	872	1 529	20
Verfahrensdauer der durch Urteil erledigten Verfahren								
38	Durchschnittsdauer in Monaten	28,4	25,7	31,8	23,0	31,6	28,7	29,1
Verfahrensdauer mehr als ... bis ... Monate								
39	bis 3	400	76	1	4	2	27	-
40	3 - 6	1 041	285	9	20	35	78	-
41	6 - 12	3 237	787	30	124	212	396	6
42	12 - 18	4 172	894	28	126	364	803	19
43	18 - 24	4 775	984	46	119	402	984	3
44	24 - 36	8 160	1 655	73	168	772	1 588	12
45	36 - 48	5 171	886	61	69	503	906	5
46	mehr als 48 Monate	3 538	459	50	32	439	528	6
Prozesskostenhilfe								
47	Verfahren, in denen über PKH entschieden wurde	50 353	2 109	10	1 247	790	5 405	2
48	davon wurde PKH bewilligt 2)	38 051	1 568	7	1 120	550	4 760	2

1) Anhängige Verfahren zu Jahresbeginn ohne § 6a BKGG.

2) Dem Kläger und/ oder dem Beklagten.

2 Vor dem Sozialgericht 2021 erledigte Klageverfahren

2.5 Erledigte Klagen nach Sachgebieten sowie nach ausgewählten Verfahrensmerkmalen

Sachgebiet									Lfd. Nr.
070 Angelegenheiten der Bundesagentur für Arbeit	080 Angelegenheiten nach dem SGB II und § 6a, b BKG 1)	090 Angelegenheiten nach SGB XII	100 Versorgungs- und Entschädigungsrecht	110 Verfahren zur Feststellung der Behinderung nach SGB IX	130 Sonstiges (einschl. Kinder-, Erziehungs- und Elterngeldrecht)	170 Verfahren n. § 7a Betriebsprüfungen und §§ 28p und 28q SGB IV	180 Angelegenheiten n. dem Asylbewerberleistungsgesetz		
19 025	126 808	16 365	3 872	56 454	1 478	7 093	2 920	1	
17 211	61 908	11 319	1 643	36 854	1 845	3 545	2 655	2	
17 184	82 342	12 330	1 903	40 623	1 947	3 503	2 375	3	
19 057	106 380	15 358	3 614	52 695	1 373	7 138	3 200	4	
17 178	82 315	12 314	1 902	40 621	1 938	3 501	2 373	5	
6	27	16	1	2	9	2	2	6	
16 838	82 090	12 014	1 896	40 552	1 932	2 533	2 351	7	
-	3	1	1	2	-	3	-	8	
32	41	85	4	5	4	55	13	9	
314	208	230	2	64	11	912	11	10	
1 631	8 520	1 336	421	2 341	141	782	246	11	
178	878	119	46	200	16	62	27	12	
14	53	7	-	8	2	2	5	13	
1 439	7 589	1 210	375	2 133	123	718	214	14	
1 853	8 778	1 492	278	3 604	199	301	202	15	
773	6 486	1 010	90	2 762	65	291	92	16	
983	5 246	1 099	123	6 165	62	157	299	17	
2 334	9 827	1 326	94	9 066	115	315	268	18	
8 043	36 239	4 236	676	15 861	604	957	597	19	
321	513	218	42	124	47	66	46	20	
42	164	164	9	28	292	14	23	21	
614	3 027	499	39	75	6	78	200	22	
375	2 519	761	111	360	28	488	376	23	
215	1 023	189	20	237	388	54	26	24	
3 447	17 231	2 738	695	5 938	339	802	443	25	
381	2 888	476	62	644	46	172	74	26	
131	1 652	231	45	1 128	10	44	45	27	
2 935	12 691	2 031	588	4 166	283	586	324	28	
13,0	18,6	15,0	23,4	15,6	8,2	17,7	11,1	29	
4 087	13 344	2 824	231	3 033	949	483	752	30	
3 152	9 900	1 882	153	4 052	289	325	353	31	
3 386	15 480	2 261	299	11 401	262	651	467	32	
1 896	10 411	1 451	245	9 072	164	485	314	33	
1 415	8 344	1 179	189	5 408	107	464	193	34	
1 998	11 721	1 393	343	5 168	108	728	170	34	
914	7 319	789	229	1 782	40	350	79	36	
336	5 823	551	214	707	28	17	47	37	
24,1	30,3	28,0	36,4	29,0	21,5	25,0	19,8	38	
33	214	20	6	5	5	4	3	39	
102	371	72	6	14	11	17	21	40	
243	943	163	30	124	23	93	63	41	
251	961	186	34	320	23	125	38	42	
247	1 076	191	32	478	26	135	52	43	
451	1 931	293	109	774	35	263	36	44	
215	1 574	245	102	431	14	138	22	45	
89	1 450	166	102	195	4	7	11	46	
1 824	30 961	3 580	398	2 802	132	61	1 032	47	
1 094	22 437	2 770	323	2 504	89	42	785	48	

2 Vor dem Sozialgericht 2021 erledigte Klageverfahren

2.6 Erledigte Klagen für die Angelegenheiten nach dem SGB II und § 6a, b BKGG

Lfd. Nr.	Art der Nachweisung	Deutschland	Baden-Württemberg	Bayern	Berlin	Brandenburg	Bremen
1	Anhängige Verfahren zu Jahresbeginn	126 808	4 531	5 440	13 076	9 646	2 505
2	Neuzugänge	61 908	4 080	3 903	5 671	3 446	1 090
3	Erledigte Verfahren insgesamt	82 342	4 868	4 903	7 719	5 932	1 536
4	Anhängige Verfahren am Jahresende	106 380	3 743	4 440	11 028	7 160	2 059
Art des Verfahrens							
5	Klage	82 315	4 866	4 902	7 715	5 931	1 536
6	Antrag auf Prozesskostenhilfe für eine Klage	27	2	1	4	1	-
Einleitungsart							
Die erledigten Verfahren wurden eingereicht durch							
7	Versicherte oder Leistungsberechtigte	82 090	4 854	4 900	7 716	5 914	1 535
8	Vertragsärzte oder Vertragszahnärzte	3	-	2	-	-	-
9	Behörden, Körperschaften o. Anstalten d. öffentl. Rechts	41	9	-	1	9	1
10	Sonstige	208	5	1	2	9	-
Erledigungsart							
Die erledigten Verfahren wurden beendet durch							
11	Endurteil	8 520	595	481	855	588	144
12	davon: mit zugelassener Berufung	878	67	21	11	123	4
13	mit zugelassener Revision	53	-	-	-	1	-
14	sonstiges Endurteil	7 589	528	460	844	464	140
15	instanzenbeendenden Gerichtsbescheid	8 778	589	419	1 083	424	318
16	gerichtlichen Vergleich	6 486	538	613	171	701	30
17	übereinstimmende Erledigungserklärung	5 246	421	213	74	427	194
18	angenommenes Anerkenntnis	9 827	329	290	2 069	950	141
19	Zurücknahme	36 239	1 959	2 378	2 911	2 358	583
20	Verweisung an ein anderes Sozialgericht	513	46	31	12	42	10
21	Verweisung an ein Gericht einer anderen Gerichtsbarkeit	164	10	7	11	6	4
22	Verbindung mit einer anderen Sache	3 027	148	304	272	155	59
23	Unterbrechung, Ruhen des Verfahrens oder Aussetzung	2 519	191	106	176	131	28
13	sonstige Erledigungsart	1 023	42	61	85	150	25
Ausgang des Verfahrens							
25	Durch Urteil oder Gerichtsbescheid erledigte Verfahren, an denen Versicherte oder Leistungsberechtigte beteiligt waren	17 231	1 178	900	1 938	1 009	461
Diese Verfahren endeten mit							
26	Obsiegen des Versicherten/ Leistungsberechtigten	2 888	129	94	441	172	46
27	teilweisem Obsiegen/ Unterliegen des Versicherten/ Leistungsberechtigten	1 652	94	74	239	100	40
28	Unterliegen des Versicherten/ Leistungsberechtigten	12 691	955	732	1 258	737	375
Verfahrensdauer der insgesamt erledigten Verfahren							
29	Durchschnittsdauer in Monaten	18,6	11,5	13,3	19,5	27,6	18,6
Verfahrensdauer mehr als ... bis ... Monate							
30	bis 3	13 344	1 022	1 169	1 332	509	243
31	3 - 6	9 900	898	747	818	514	173
32	6 - 12	15 480	1 241	1 000	1 380	856	312
33	12 - 18	10 411	687	611	901	650	221
34	18 - 24	8 344	403	497	767	644	140
34	24 - 36	11 721	420	532	1 081	1 036	179
36	36 - 48	7 319	151	197	735	726	142
37	mehr als 48 Monate	5 823	46	150	705	997	126
Verfahrensdauer der durch Urteil erledigten Verfahren							
38	Durchschnittsdauer in Monaten	30,3	17,1	19,0	36,0	38,8	34,1
Verfahrensdauer mehr als ... bis ... Monate							
39	bis 3	214	47	47	7	11	-
40	3 - 6	371	64	48	10	17	3
41	6 - 12	943	134	88	50	48	7
42	12 - 18	961	113	82	79	42	16
43	18 - 24	1 076	99	64	104	55	21
44	24 - 36	1 931	86	96	189	122	36
45	36 - 48	1 574	39	35	194	123	26
46	mehr als 48 Monate	1 450	13	21	222	170	35
Prozesskostenhilfe							
47	Verfahren, in denen über PKH entschieden wurde	30 961	1 230	1 534	2 176	2 368	324
48	davon wurde PKH bewilligt 1)	22 437	888	1 125	1 568	1 939	137

1) Dem Kläger und/ oder dem Beklagten.

2 Vor dem Sozialgericht 2021 erledigte Klageverfahren

2.6 Erledigte Klagen für die Angelegenheiten nach dem SGB II und § 6a, b BKGG

Hamburg	Hessen	Mecklen- burg- Vorpommern	Nieder- sachsen	Nordrhein- Westfalen	Rheinland- Pfalz	Saarland	Sachsen	Sachsen- Anhalt	Schleswig- Holstein	Thüringen	Lfd. Nr.
4 409	7 411	3 717	15 534	23 140	2 660	778	13 044	12 450	5 223	3 244	1
2 226	2 987	1 377	6 791	16 447	1 810	717	4 373	3 371	2 002	1 617	2
2 334	3 912	2 306	8 675	18 870	2 281	858	7 013	5 912	2 822	2 401	3
4 301	6 486	2 789	13 650	20 717	2 191	637	10 408	9 909	4 402	2 460	4
2 333	3 911	2 304	8 674	18 864	2 279	858	7 011	5 910	2 820	2 401	5
1	1	2	1	6	2	-	2	2	2	-	6
2 331	3 907	2 306	8 675	18 846	2 278	858	7 010	5 903	2 821	2 236	7
-	-	-	-	-	-	-	1	-	-	-	8
1	4	-	-	7	2	-	-	1	-	6	9
2	1	-	-	17	1	-	2	8	1	159	10
45	332	372	1 238	1 019	347	49	914	873	340	328	11
14	5	16	79	196	8	-	30	177	54	73	12
2	1	1	4	3	-	1	1	8	-	31	13
29	326	355	1 155	820	339	48	883	688	286	224	14
461	432	310	935	1 334	238	107	1 056	549	291	232	15
89	514	34	580	1 586	127	67	617	238	432	149	16
294	288	275	679	697	259	51	193	572	414	195	17
179	249	329	880	2 190	142	74	619	774	232	380	18
911	1 730	783	3 687	10 571	1 013	352	2 806	2 389	930	878	19
19	54	12	65	123	26	6	20	8	22	17	20
6	6	3	20	56	4	1	10	8	11	1	21
176	81	137	354	549	52	73	334	222	46	65	22
32	187	40	161	552	57	29	425	236	42	126	23
122	39	11	76	193	16	49	19	43	62	30	13
505	764	682	2 173	2 348	584	156	1 968	1 418	631	516	25
69	85	154	415	311	63	27	382	283	132	85	26
46	46	89	184	171	37	33	218	165	59	57	27
390	633	439	1 574	1 866	484	96	1 368	970	440	374	28
18,3	20,5	23,3	18,9	13,5	14,9	16,7	23,4	26,7	22,8	16,9	29
496	566	257	1 370	3 936	333	238	813	592	247	221	30
267	388	232	920	2 877	296	126	773	450	183	238	31
432	595	334	1 489	4 287	517	173	1 189	755	354	566	32
299	538	266	1 043	2 565	320	82	702	662	404	460	33
174	391	301	897	1 892	263	52	667	562	376	318	34
258	699	370	1 533	1 975	442	68	1 058	981	690	399	34
159	447	298	1 073	869	99	34	816	977	439	157	36
249	288	248	350	469	11	85	995	933	129	42	37
49,6	29,7	28,7	28,6	26,3	21,4	39,7	35,1	41,5	31,2	22,2	38
-	4	11	19	18	18	-	13	16	2	1	39
-	8	11	53	49	23	-	49	20	2	14	40
-	31	36	138	154	49	8	95	41	7	57	41
2	54	45	128	152	52	5	62	32	32	65	42
3	46	71	156	159	55	4	79	57	40	63	43
12	80	82	343	227	112	11	178	144	136	77	44
3	61	60	292	147	32	4	173	236	104	45	45
25	48	56	109	113	6	17	265	327	17	6	46
505	1 418	1 044	3 820	8 134	759	223	2 767	2 484	1 213	962	47
249	1 011	613	2 442	6 247	550	179	2 207	1 608	1 001	673	48

2 Vor dem Sozialgericht 2021 erledigte Klageverfahren

2.7 Erledigte Klagen auf dem Gebiet des Versorgungs- und Entschädigungsrechts nach Ländern

Lfd. Nr.	Art der Nachweisung	Deutschland	Baden-Württemberg	Bayern	Berlin	Brandenburg	Bremen
1	Anhängige Verfahren zu Jahresbeginn	3 872	301	397	279	177	71
2	Neuzugänge	1 643	120	325	88	59	30
3	Erledigte Verfahren insgesamt	1 903	165	342	106	96	29
4	Anhängige Verfahren am Jahresende	3 614	256	381	261	140	72
Art des Verfahrens							
5	Klage	1 902	165	342	106	96	29
6	Antrag auf Prozesskostenhilfe für eine Klage	1	-	-	-	-	-
Einleitungsart							
Die erledigten Verfahren wurden eingereicht durch							
7	Versicherte oder Leistungsberechtigte	1 896	164	341	106	96	29
8	Vertragsärzte oder Vertragszahnärzte	1	1	-	-	-	-
9	Behörden, Körperschaften o. Anstalten d. öffentl. Rechts	4	-	1	-	-	-
10	Sonstige	2	-	-	-	-	-
Erledigungsart							
Die erledigten Verfahren wurden beendet durch							
11	Endurteil	421	45	51	33	22	13
12	davon: mit zugelassener Berufung	46	2	6	-	-	-
13	mit zugelassener Revision	-	-	-	-	-	-
14	sonstiges Endurteil	375	43	45	33	22	13
15	instanzenbeendenden Gerichtsbescheid	278	35	66	10	11	1
16	gerichtlichen Vergleich	90	5	35	2	4	-
17	übereinstimmende Erledigungserklärung	123	8	16	2	1	-
18	angenommenes Anerkenntnis	94	13	-	15	12	3
19	Zurücknahme	676	48	145	31	33	4
20	Verweisung an ein anderes Sozialgericht	42	1	2	2	6	1
21	Verweisung an ein Gericht einer anderen Gerichtsbarkeit	9	-	2	3	1	-
22	Verbindung mit einer anderen Sache	39	-	3	1	-	3
23	Unterbrechung, Ruhen des Verfahrens oder Aussetzung	111	9	20	5	4	4
13	sonstige Erledigungsart	20	1	2	2	2	-
Ausgang des Verfahrens							
25	Durch Urteil oder Gerichtsbescheid erledigte Verfahren, an denen Versicherte oder Leistungsberechtigte beteiligt waren	695	79	116	43	33	14
Diese Verfahren endeten mit							
26	Obsiegen des Versicherten/ Leistungsberechtigten	62	8	8	6	1	3
27	teilweisem Obsiegen/ Unterliegen des Versicherten/ Leistungsberechtigten	45	5	6	8	1	1
28	Unterliegen des Versicherten/ Leistungsberechtigten	588	66	102	29	31	10
Verfahrensdauer der insgesamt erledigten Verfahren							
29	Durchschnittsdauer in Monaten	23,4	20,6	14,5	33,9	31,0	29,0
Verfahrensdauer mehr als ... bis ... Monate							
30	bis 3	231	16	53	9	7	2
31	3 - 6	153	11	37	10	2	3
32	6 - 12	299	30	84	14	7	2
33	12 - 18	245	22	71	9	13	2
34	18 - 24	189	22	40	6	5	4
34	24 - 36	343	37	33	11	28	6
36	36 - 48	229	19	15	8	21	5
37	mehr als 48 Monate	214	8	9	39	13	5
Verfahrensdauer der durch Urteil erledigten Verfahren							
38	Durchschnittsdauer in Monaten	35,3	25,7	22,1	51,3	37,1	43,6
Verfahrensdauer mehr als ... bis ... Monate							
39	bis 3	6	3	2	-	-	-
40	3 - 6	6	1	1	-	-	-
41	6 - 12	30	7	8	1	1	1
42	12 - 18	34	4	12	1	3	-
43	18 - 24	32	4	11	1	2	1
44	24 - 36	109	14	8	6	4	2
45	36 - 48	102	9	7	2	7	4
46	mehr als 48 Monate	102	3	2	22	5	5
Prozesskostenhilfe							
47	Verfahren, in denen über PKH entschieden wurde	398	31	44	26	21	11
48	davon wurde PKH bewilligt 1)	323	24	37	26	14	10

1) Dem Kläger und/ oder dem Beklagten.

2 Vor dem Sozialgericht 2021 erledigte Klageverfahren

2.7 Erledigte Klagen auf dem Gebiet des Versorgungs- und Entschädigungsrechts nach Ländern

Hamburg	Hessen	Mecklen- burg- Vorpommern	Nieder- sachsen	Nordrhein- Westfalen	Rheinland- Pfalz	Saarland	Sachsen	Sachsen- Anhalt	Schleswig- Holstein	Thüringen	Lfd. Nr.
113	348	125	546	803	116	49	162	117	179	89	1
28	130	25	187	340	56	23	79	54	60	39	2
54	121	51	228	392	85	16	75	43	61	39	3
87	357	99	505	751	87	56	166	128	178	90	4
54	120	51	228	392	85	16	75	43	61	39	5
-	1	-	-	-	-	-	-	-	-	-	6
54	121	51	228	391	85	16	75	43	61	35	7
-	-	-	-	-	-	-	-	-	-	-	8
-	-	-	-	1	-	-	-	-	-	2	9
-	-	-	-	-	-	-	-	-	-	2	10
16	33	12	52	72	26	3	11	14	11	7	11
2	-	-	3	25	-	1	1	3	1	2	12
-	-	-	-	-	-	-	-	-	-	-	13
14	33	12	49	47	26	2	10	11	10	5	14
9	20	4	35	26	10	7	16	3	15	10	15
2	5	6	8	14	2	-	2	3	1	1	16
1	10	5	16	36	15	1	-	-	8	4	17
3	4	2	14	15	3	1	2	1	2	4	18
21	37	14	60	184	21	2	35	12	19	10	19
-	5	4	8	8	3	-	-	1	1	-	20
-	-	-	1	2	-	-	-	-	-	-	21
-	2	1	11	10	1	1	4	2	-	-	22
1	5	2	18	23	4	1	5	6	3	1	23
1	-	1	5	2	-	-	-	1	1	2	13
25	53	16	87	98	36	10	27	17	26	15	25
1	4	2	5	10	5	3	-	3	2	1	26
-	3	-	12	5	-	1	1	1	1	-	27
24	46	14	70	83	31	6	26	13	23	14	28
31,3	29,2	34,0	23,3	24,0	17,0	20,7	20,4	27,2	30,5	17,6	29
3	9	6	34	44	17	2	15	4	6	4	30
2	8	1	19	23	9	2	8	6	3	9	31
5	12	5	33	71	13	2	8	4	2	7	32
3	17	7	20	48	9	3	8	3	7	3	33
3	11	2	17	46	9	2	12	1	7	2	34
14	19	9	46	74	22	2	9	8	18	7	34
16	24	9	33	33	6	2	8	13	11	6	36
8	21	12	26	53	-	1	7	4	7	1	37
45,3	43,7	40,5	42,8	37,3	26,1	31,5	29,4	36,1	55,2	29,7	38
-	-	-	1	-	-	-	-	-	-	-	39
-	-	-	1	-	2	-	1	-	-	-	40
-	2	-	1	5	2	-	-	1	-	1	41
-	-	1	1	7	2	1	-	1	-	1	42
-	2	-	-	6	2	1	1	-	1	-	43
4	6	4	10	23	15	-	6	3	2	2	44
6	12	3	18	10	3	-	3	9	6	3	45
6	11	4	20	21	-	1	-	-	2	-	46
20	26	13	53	88	14	4	14	10	18	5	47
17	22	10	45	71	13	3	9	6	13	3	48

2 Vor dem Sozialgericht 2021 erledigte Klageverfahren

2.8 Verfahren vor dem Güterichter

Lfd. Nr.	Art der Nachweisung	Deutschland	Baden-Württemberg	Bayern	Berlin	Brandenburg	Bremen
1	Erledigte Verfahren insgesamt	313 448	25 930	36 421	20 533	14 673	3 550
	darunter						
2	Erledigte Verfahren durch gerichtlichen Vergleich	22 151	1 853	4 944	888	1 163	137
	davon						
3	nach vollständiger Konfliktbeilegung vor dem Güterichter	55	-	26	-	-	-
4	ohne vollständige Konfliktbeilegung vor dem Güterichter	22 096	1 853	4 918	888	1 163	137
	Verweisung vor dem Güterichter						
5	In den erl. Verfahren haben die Parteien den Konflikt vor dem Güterichter	313 448	25 930	36 421	20 533	14 673	3 550
6	vollständig beigelegt	101	-	42	-	-	-
7	teilweise beigelegt	3	-	1	1	1	-
8	nicht beigelegt	27	-	9	-	1	-
9	Eine Verweisung vor dem Güterichter hat nicht stattgefunden	313 317	25 930	36 369	20 532	14 671	3 550
	Verfahrensdauer der insgesamt erledigten Verfahren						
10	Von den erledigten Verfahren, in denen keine Konfliktbeilegung vor dem Güterichter stattgefunden hat sind anhängig gewesen	313 317	25 930	36 369	20 532	14 671	3 550
	Verfahrensdauer mehr als ... bis ... Monate						
11	bis 3	44 645	4 180	6 643	3 727	1 444	568
12	3 - 6	35 986	3 688	5 300	2 216	1 525	398
13	6 - 12	66 847	6 869	9 548	3 548	2 043	746
14	12 - 18	51 091	4 574	5 939	2 957	1 894	524
15	18 - 24	37 538	2 769	3 679	2 247	1 722	384
16	24 - 36	44 887	2 805	3 941	2 892	2 720	440
17	36 - 48	19 904	839	854	1 663	1 598	271
18	mehr als 48 Monate	12 419	206	465	1 282	1 725	219
19	Durchschnittsdauer in Monaten	16,8	13,0	12,6	17,8	24,1	17,5
20	Von den erledigten Verfahren, in denen eine Konfliktbeilegung vor dem Güterichter stattgefunden hat sind anhängig gewesen	131	-	52	1	2	-
	Verfahrensdauer mehr als ... bis ... Monate						
21	bis 3	13	-	7	-	1	-
22	3 - 6	6	-	4	-	-	-
23	6 - 12	21	-	18	-	-	-
24	12 - 18	14	-	11	-	-	-
25	18 - 24	24	-	3	-	1	-
26	24 - 36	20	-	8	1	-	-
27	36 - 48	22	-	1	-	-	-
28	mehr als 48 Monate	11	-	-	-	-	-
29	Durchschnittsdauer in Monaten	24,7	-	13,1	31,2	10,1	-

2 Vor dem Sozialgericht 2021 erledigte Klageverfahren

2.8 Verfahren vor dem Güterichter

Hamburg	Hessen	Mecklen- burg- Vorpommern	Nieder- sachsen	Nordrhein- Westfalen	Rheinland- Pfalz	Saarland	Sachsen	Sachsen- Anhalt	Schleswig- Holstein	Thüringen	Lfd. Nr.
9 025	22 046	8 122	28 575	74 257	12 874	3 949	20 249	14 543	10 559	8 142	1
481	2 285	370	1 530	4 302	521	238	1 011	899	1 033	496	2
1	-	-	22	3	-	-	-	3	-	-	3
480	2 285	370	1 508	4 299	521	238	1 011	896	1 033	496	4
9 025	22 046	8 122	28 575	74 257	12 874	3 949	20 249	14 543	10 559	8 142	5
15	2	-	25	3	-	-	-	14	-	-	6
-	-	-	-	-	-	-	-	-	-	-	7
-	-	-	-	-	-	-	-	15	-	2	8
9 010	22 044	8 122	28 550	74 254	12 874	3 949	20 249	14 514	10 559	8 140	9
9 010	22 044	8 122	28 550	74 254	12 874	3 949	20 249	14 514	10 559	8 140	10
1 317	3 110	771	3 481	10 904	2 116	494	2 607	1 399	1 016	868	11
869	2 046	734	2 889	9 116	1 884	424	2 219	1 046	811	821	12
1 684	3 926	1 461	5 211	18 315	3 022	881	4 344	2 028	1 351	1 870	13
1 292	3 550	1 426	4 409	13 196	2 000	642	3 047	2 147	1 733	1 761	14
1 019	2 647	1 304	3 735	8 913	1 471	479	2 429	2 176	1 379	1 185	15
1 411	4 085	1 235	5 150	8 843	1 890	596	2 758	2 461	2 531	1 129	16
724	1 684	649	2 636	3 268	451	212	1 523	1 812	1 324	396	17
694	996	542	1 039	1 699	40	221	1 322	1 445	414	110	18
19,4	18,3	20,1	18,5	14,7	13,5	18,4	18,3	23,3	21,6	15,7	19
15	2	-	25	3	-	-	-	29	-	2	20
-	1	-	-	2	-	-	-	2	-	-	21
-	-	-	-	-	-	-	-	2	-	-	22
-	-	-	1	-	-	-	-	1	-	1	23
1	-	-	-	-	-	-	-	2	-	-	24
-	-	-	18	-	-	-	-	2	-	-	25
-	-	-	5	-	-	-	-	5	-	1	26
14	-	-	1	-	-	-	-	6	-	-	27
-	1	-	-	1	-	-	-	9	-	-	28
42,1	24,8	-	22,3	17,1	-	-	-	40,6	-	18,9	29

3 Vor dem Sozialgericht 2021 erledigte Verfahren zur Gewährung von vorläufigem Rechtsschutz

3.1 Art des Verfahrens, Einleitungsart, Erledigungsart und Ausgang des Verfahrens nach Ländern

Lfd. Nr.	Verfahrensart Einleitungsart Erledigungsart Ausgang des Verfahrens	Deutschland	Baden-Württemberg	Bayern	Berlin	Brandenburg	Bremen
		Anzahl			Anzahl		
1	Erledigte Verfahren insgesamt	26 652	2 280	3 019	3 159	788	616
	Art des Verfahrens						
2	Anträge auf Gewährung von einstweiligem Rechtsschutz	26 642	2 280	3 017	3 156	788	616
3	Anträge auf Bewilligung von Prozesskostenhilfe	10	-	2	3	-	-
	Einleitungsart						
	Die erledigten Verfahren wurden eingereicht durch						
4	Versicherte oder Leistungsberechtigte	26 390	2 227	2 980	3 150	780	610
5	Vertragsärzte oder Vertragszahnärzte	47	11	11	3	3	-
6	Behörden, Körperschaften oder Anstalten des öffentlichen Rechts	18	1	4	3	3	1
7	Sonstige	197	41	24	3	2	5
	Erledigungsart 1)						
	Die erledigten Verfahren wurden beendet durch						
8	Beschluss	13 986	1 216	1 514	1 620	395	319
9	gerichtlichen Vergleich	291	1	67	8	12	3
10	übereinstimmende Erledigungserklärung	1 666	-	139	32	54	112
11	angenommenes Anerkenntnis	2 586	-	86	940	81	71
12	Zurücknahme	6 076	3	961	445	182	93
13	Verweisung an ein anderes Sozialgericht	222	-	44	7	10	4
14	Verweisung an ein Gericht einer anderen Gerichtsbarkeit	221	-	28	33	14	9
15	Verbindung mit einer anderen Sache	182	-	98	30	2	1
16	Unterbrechung, Ruhen oder Aussetzung	2	-	-	-	-	-
17	sonstige Erledigungsart	1 420	1 060	82	44	38	4
	Ausgang des Verfahrens hinsichtlich der Versicherten oder Leistungsberechtigten						
18	Durch Beschluss erledigte Verfahren, an denen Versicherte oder Leistungsberechtigte beteiligt waren	13 842	1 196	1 491	1 618	392	315
	davon endeten mit:						
19	Obsiegen der Versicherten oder Leistungsberechtigten	1 775	119	134	241	47	40
20	teilweisem Obsiegen/ Unterliegen der Versicherten oder Leistungsberechtigten	1 217	122	135	191	53	18
21	Unterliegen der Versicherten oder Leistungsberechtigten	10 850	955	1 222	1 186	292	257
		Anteil an Prozent			Prozent		
	Art des Verfahrens						
22	Anträge auf Gewährung von einstweiligem Rechtsschutz	100,0	100,0	99,9	99,9	100,0	100,0
23	Anträge auf Bewilligung von Prozesskostenhilfe	0,0	-	0,1	0,1	-	-
	Einleitungsart						
	Die erledigten Verfahren wurden eingereicht durch						
24	Versicherte oder Leistungsberechtigte	99,0	97,7	98,7	99,7	99,0	99,0
25	Vertragsärzte oder Vertragszahnärzte	0,2	0,5	0,4	0,1	0,4	-
26	Behörden, Körperschaften o. Anstalten d. öffentlichen Rechts	0,1	0,0	0,1	0,1	0,4	0,2
27	Sonstige	0,7	1,8	0,8	0,1	0,3	0,8
	Erledigungsart 1)						
	Die erledigten Verfahren wurden beendet durch						
28	Beschluss	52,5	53,3	50,1	51,3	50,1	51,8
29	gerichtlichen Vergleich	1,1	0,0	2,2	0,3	1,5	0,5
30	übereinstimmende Erledigungserklärung	6,3	-	4,6	1,0	6,9	18,2
31	angenommenes Anerkenntnis	9,7	-	2,8	29,8	10,3	11,5
32	Zurücknahme	22,8	0,1	31,8	14,1	23,1	15,1
33	Verweisung an ein anderes Sozialgericht	0,8	-	1,5	0,2	1,3	0,6
34	Verweisung an ein Gericht einer anderen Gerichtsbarkeit	0,8	-	0,9	1,0	1,8	1,5
35	Verbindung mit einer anderen Sache	0,7	-	3,2	0,9	0,3	0,2
36	Unterbrechung, Ruhen oder Aussetzung	0,0	-	-	-	-	-
37	sonstige Erledigungsart	5,3	46,5	2,7	1,4	4,8	0,6
	Ausgang des Verfahrens hinsichtlich der Versicherten oder Leistungsberechtigten						
38	Obsiegen der Versicherten oder Leistungsberechtigten	12,8	9,9	9,0	14,9	12,0	12,7
39	teilweisem Obsiegen/ Unterliegen der Versicherten oder Leistungsberechtigten	8,8	10,2	9,1	11,8	13,5	5,7
40	Unterliegen der Versicherten oder Leistungsberechtigten	78,4	79,8	82,0	73,3	74,5	81,6

1) Für Baden-Württemberg sind in der Erledigungsart "Sonstige" auch weitere, eigentlich gesondert zu erfassende Erledigungsarten enthalten.

3 Vor dem Sozialgericht 2021 erledigte Verfahren zur Gewährung von vorläufigem Rechtsschutz

3.1 Art des Verfahrens, Einleitungsart, Erledigungsart und Ausgang des Verfahrens nach Ländern

Hamburg	Hessen	Mecklenburg-Vorpommern	Niedersachsen	Nordrhein-Westfalen	Rheinland-Pfalz	Saarland	Sachsen	Sachsen-Anhalt	Schleswig-Holstein	Thüringen	Lfd. Nr.
1 805	1 857	490	2 672	5 227	1 043	253	1 347	697	976	423	1
1 805	1 857	490	2 672	5 227	1 043	253	1 347	697	976	418	2
-	-	-	-	-	-	-	-	-	-	5	3
1 780	1 844	488	2 671	5 180	1 031	251	1 338	693	971	396	4
1	7	2	1	4	-	-	1	-	3	-	5
1	-	-	-	4	-	-	-	-	-	1	6
23	6	-	-	39	12	2	8	4	2	26	7
1 010	938	322	1 453	2 573	607	110	729	344	612	224	8
13	37	3	29	75	5	6	9	2	19	2	9
292	129	64	283	172	61	27	70	83	102	46	10
154	97	31	235	539	48	23	80	77	64	60	11
251	576	65	600	1 709	288	82	434	176	137	74	12
14	42	1	23	34	14	2	6	2	12	7	13
11	24	4	19	40	10	2	9	5	9	4	14
8	3	-	7	11	4	1	5	2	10	-	15
-	1	-	-	1	-	-	-	-	-	-	16
52	10	-	23	73	6	-	5	6	11	6	17
992	931	320	1 452	2 543	597	109	721	342	609	214	18
191	130	47	225	254	53	9	130	55	79	21	19
64	47	32	108	234	45	17	65	22	47	17	20
737	754	241	1 119	2 055	499	83	526	265	483	176	21
100,0	100,0	100,0	100,0	100,0	100,0	100,0	100,0	100,0	100,0	98,8	22
-	-	-	-	-	-	-	-	-	-	1,2	23
98,6	99,3	99,6	100,0	99,1	98,8	99,2	99,3	99,4	99,5	93,6	24
0,1	0,4	0,4	0,0	0,1	-	-	0,1	-	0,3	-	25
0,1	-	-	-	0,1	-	-	-	-	-	0,2	26
1,3	0,3	-	-	0,7	1,2	0,8	0,6	0,6	0,2	6,1	27
56,0	50,5	65,7	54,4	49,2	58,2	43,5	54,1	49,4	62,7	53,0	28
0,7	2,0	0,6	1,1	1,4	0,5	2,4	0,7	0,3	1,9	0,5	29
16,2	6,9	13,1	10,6	3,3	5,8	10,7	5,2	11,9	10,5	10,9	30
8,5	5,2	6,3	8,8	10,3	4,6	9,1	5,9	11,0	6,6	14,2	31
13,9	31,0	13,3	22,5	32,7	27,6	32,4	32,2	25,3	14,0	17,5	32
0,8	2,3	0,2	0,9	0,7	1,3	0,8	0,4	0,3	1,2	1,7	33
0,6	1,3	0,8	0,7	0,8	1,0	0,8	0,7	0,7	0,9	0,9	34
0,4	0,2	-	0,3	0,2	0,4	0,4	0,4	0,3	1,0	-	35
-	0,1	-	-	0,0	-	-	-	-	-	-	36
2,9	0,5	-	0,9	1,4	0,6	-	0,4	0,9	1,1	1,4	37
19,3	14,0	14,7	15,5	10,0	8,9	8,3	18,0	16,1	13,0	9,8	38
6,5	5,0	10,0	7,4	9,2	7,5	15,6	9,0	6,4	7,7	7,9	39
74,3	81,0	75,3	77,1	80,8	83,6	76,1	73,0	77,5	79,3	82,2	40

3 Vor dem Sozialgericht 2021 erledigte Verfahren zur Gewährung von vorläufigem Rechtsschutz

3.2 Beigeladene, Vertretung und Prozesskostenhilfe nach Ländern

Lfd. Nr.	Beigeladene Vertretung Prozesskostenhilfe	Deutschland	Baden-Württemberg	Bayern	Berlin	Brandenburg	Bremen
1	Erledigte Verfahren insgesamt	26 652	2 280	3 019	3 159	788	616
	Beigeladene						
	Von den erledigten Verfahren waren						
2	ohne Beigeladene	25 775	2 219	2 892	3 049	762	607
3	mit 1 Beigeladenem	742	45	98	99	20	8
4	mit 2 bis einschließlich 50 Beigeladenen	135	16	29	11	6	1
5	mit über 50 Beigeladenen	-	-	-	-	-	-
6	Zahl der Beigeladenen insgesamt 1)	1 294	142	210	129	43	10
7	Zahl der Verfahren mit Beigeladenen	877	61	127	110	26	9
8	durchschnittliche Zahl der Beigeladenen je erledigtem Verfahren mit Beigeladenen	1,5	2,3	1,7	1,2	1,7	1,1
	Vertretung						
	In den erledigten Verfahren war der Kläger/ Antragsteller						
9	vertreten durch einen Bevollmächtigten 2)	12 964	827	1 113	1 673	-	347
10	Rechtsanwalt	12 278	767	1 018	1 652	-	335
11	Rentenberater oder Vertreter von Verbänden gemäß § 73 Abs. 2 SGG	84	34	26	9	-	-
12	sonstiger Bevollmächtigter	602	26	69	12	-	12
	In den erledigten Verfahren war der Beklagte/ Antragsgegner						
13	vertreten durch einen Bevollmächtigten 2)	347	3	10	17	-	7
14	Rechtsanwalt	65	3	8	15	-	2
15	Rentenberater oder Vertreter von Verbänden gemäß § 73 Abs. 2 SGG	1	-	-	-	-	-
16	sonstiger Bevollmächtigter	281	-	2	2	-	5
	Prozesskostenhilfe						
17	Verfahren mit Prozesskostenhilfeentscheidung	6 704	350	597	674	195	84
	davon wurde Prozesskostenhilfe bewilligt 3)						
18	dem Antragsteller	4 111	182	282	432	131	34
19	dem Antragsgegner	1	1	-	-	-	-
	davon wurde Prozesskostenhilfe abgelehnt 3)						
20	dem Antragsteller	2 591	166	315	242	64	50
21	dem Antragsgegner	1	1	-	-	-	-
	Bewilligte Prozesskostenhilfe für Antragsteller						
22	mit Ratenzahlung	20	-	4	2	3	-
23	ohne Ratenzahlung	4 091	182	278	430	128	34
	Bewilligte Prozesskostenhilfe für Antragsgegner						
24	mit Ratenzahlung	-	-	-	-	-	-
25	ohne Ratenzahlung	1	1	-	-	-	-

1) Je Verfahren werden höchstens 99 Beigeladene erfasst.

2) Bevollmächtigte unterschiedlicher Art werden separat erfasst.

3 Vor dem Sozialgericht 2021 erledigte Verfahren zur Gewährung von vorläufigem Rechtsschutz

3.2 Beigeladene, Vertretung und Prozesskostenhilfe nach Ländern

Hamburg	Hessen	Mecklen- burg- Vorpommern	Nieder- sachsen	Nordrhein- Westfalen	Rheinland- Pfalz	Saarland	Sachsen	Sachsen- Anhalt	Schleswig- Holstein	Thüringen	Lfd. Nr.
1 805	1 857	490	2 672	5 227	1 043	253	1 347	697	976	423	1
1 711	1 802	478	2 619	5 103	1 007	237	1 279	685	919	406	2
90	47	10	42	103	32	15	57	11	52	13	3
4	8	2	11	21	4	1	11	1	5	4	4
-	-	-	-	-	-	-	-	-	-	-	5
101	82	26	86	182	43	19	100	14	80	27	6
94	55	12	53	124	36	16	68	12	57	17	7
1,1	1,5	2,2	1,6	1,5	1,2	1,2	1,5	1,2	1,4	1,6	8
532	887	264	1 608	3 277	535	142	770	390	440	159	9
493	788	253	1 568	3 146	515	131	688	361	425	138	10
-	-	1	3	2	-	-	-	4	-	5	11
39	99	10	37	129	20	11	82	25	15	16	12
3	9	1	27	246	4	3	7	4	6	-	13
2	3	-	11	11	4	2	2	1	1	-	14
-	-	-	-	-	-	-	-	1	-	-	15
1	6	1	16	235	-	1	5	2	5	-	16
163	465	162	746	1 960	289	45	428	217	235	94	17
79	318	87	435	1 300	137	28	340	130	144	52	18
-	-	-	-	-	-	-	-	-	-	-	19
84	147	75	311	660	152	17	88	87	91	42	20
-	-	-	-	-	-	-	-	-	-	-	21
-	2	1	2	3	-	1	1	1	-	-	22
79	316	86	433	1 297	137	27	339	129	144	52	23
-	-	-	-	-	-	-	-	-	-	-	24
-	-	-	-	-	-	-	-	-	-	-	25

3 Vor dem Sozialgericht 2021 erledigte Verfahren zur Gewährung von vorläufigem Rechtsschutz

3.3 Verfahrensdauer nach Ländern

Lfd. Nr.	Verfahrensdauer	Deutschland	Baden-Württemberg	Bayern	Berlin	Brandenburg	Bremen
Anzahl							
1	Erledigte Verfahren insgesamt	26 652	2 280	3 019	3 159	788	616
2	Durchschnittsdauer in Monaten	1,2	0,9	1,1	1,0	1,6	1,0
Prozent							
Verfahrensdauer mehr als ... bis ... Monate							
3	bis 1	62,3	71,4	66,5	66,7	54,7	63,0
4	1 - 2	24,6	20,6	23,6	23,9	24,2	27,8
5	2 - 3	7,3	5,2	5,6	6,1	9,6	6,5
6	3 - 6	4,1	2,3	2,9	2,7	7,9	2,3
7	6 - 12	1,4	0,3	1,3	0,4	2,9	0,5
10	mehr als 12 Monate	0,4	0,2	0,2	0,1	0,6	-
Prozent kumuliert							
11	bis 1	62,3	71,4	66,5	66,7	54,7	63,0
12	1 - 2	86,9	92,0	90,0	90,6	78,9	90,7
13	2 - 3	94,1	97,2	95,6	96,7	88,6	97,2
14	3 - 6	98,2	99,5	98,5	99,4	96,4	99,5
15	6 - 12	99,6	99,8	99,8	99,9	99,4	100,0
Anzahl							
16	Durch Beschluss erledigte Verfahren zusammen	13 986	1 216	1 514	1 620	395	319
17	Durchschnittsdauer in Monaten	1,3	1,0	1,2	1,1	1,7	1,3
Prozent							
Verfahrensdauer mehr als ... bis ... Monate							
18	bis 1	54,6	66,7	59,8	58,3	44,6	50,2
19	1 - 2	29,5	24,4	29,2	29,1	30,9	36,7
20	2 - 3	8,8	6,3	6,4	8,2	12,7	8,8
21	3 - 6	5,0	2,2	3,2	3,7	9,4	3,8
22	6 - 12	1,8	0,2	1,1	0,6	1,8	0,6
23	mehr als 12 Monate	0,4	0,2	0,3	0,1	0,8	-
Prozent kumuliert							
24	bis 1	54,6	66,7	59,8	58,3	44,6	50,2
25	1 - 2	84,1	91,1	89,0	87,4	75,4	86,8
26	2 - 3	92,8	97,4	95,4	95,6	88,1	95,6
27	3 - 6	97,8	99,6	98,6	99,3	97,5	99,4
28	6 - 12	99,6	99,8	99,7	99,9	99,2	100,0

3 Vor dem Sozialgericht 2021 erledigte Verfahren zur Gewährung von vorläufigem Rechtsschutz

3.3 Verfahrensdauer nach Ländern

Hamburg	Hessen	Mecklenburg-Vorpommern	Niedersachsen	Nordrhein-Westfalen	Rheinland-Pfalz	Saarland	Sachsen	Sachsen-Anhalt	Schleswig-Holstein	Thüringen	Lfd. Nr.
Anzahl											
1 805	1 857	490	2 672	5 227	1 043	253	1 347	697	976	423	1
1,1	1,4	1,1	1,1	1,4	0,8	1,1	1,1	2,1	1,7	1,9	2
Prozent											
100	100	100	100	100	100	100	100	100	100	100	
65,0	54,0	68,6	63,6	54,7	76,0	67,6	66,6	45,8	59,5	48,0	3
23,6	28,0	17,3	24,1	28,7	18,8	22,1	23,2	26,5	21,8	27,9	4
6,4	10,6	5,9	7,0	9,7	3,2	8,3	5,6	10,6	5,8	10,6	5
3,9	6,0	6,7	4,2	5,1	1,9	0,8	3,0	9,5	2,3	9,5	6
0,7	0,8	1,2	0,7	1,3	0,1	0,4	1,1	6,6	10,1	2,8	7
0,3	0,6	0,2	0,3	0,5	-	0,8	0,5	1,0	0,4	1,2	10
Prozent kumuliert											
65,0	54,0	68,6	63,6	54,7	76,0	67,6	66,6	45,8	59,5	48,0	11
88,6	82,0	85,9	87,7	83,4	94,8	89,7	89,8	72,3	81,4	75,9	12
95,1	92,6	91,8	94,8	93,1	98,0	98,0	95,3	82,9	87,2	86,5	13
98,9	98,5	98,6	99,0	98,2	99,9	98,8	98,4	92,4	89,4	96,0	14
99,7	99,4	99,8	99,7	99,5	100,0	99,2	99,5	99,0	99,6	98,8	15
Anzahl											
1 010	938	322	1 453	2 573	607	110	729	344	612	224	16
1,2	1,4	1,2	1,3	1,6	0,9	1,3	1,2	2,4	2,0	1,7	17
Prozent											
100	100	100	100	100	100	100	100	100	100	100	
58,4	43,9	65,5	54,5	44,4	72,5	59,1	61,2	33,4	53,4	43,3	18
28,0	35,1	17,7	29,7	35,2	21,1	29,1	26,6	31,1	22,1	31,3	19
8,0	13,2	7,1	8,9	11,6	3,6	10,0	6,4	12,8	5,9	12,9	20
4,4	7,4	7,5	5,5	6,5	2,8	-	3,8	14,0	2,5	8,0	21
1,1	0,4	1,9	1,1	1,6	-	0,9	1,2	7,6	15,8	4,0	22
0,1	-	0,3	0,3	0,8	-	0,9	0,7	1,2	0,3	0,4	23
Prozent kumuliert											
58,4	43,9	65,5	54,5	44,4	72,5	59,1	61,2	33,4	53,4	43,3	24
86,4	79,0	83,2	84,2	79,6	93,6	88,2	87,8	64,5	75,5	74,6	25
94,5	92,2	90,4	93,0	91,2	97,2	98,2	94,2	77,3	81,4	87,5	26
98,8	99,6	97,8	98,6	97,7	100,0	98,2	98,1	91,3	83,8	95,5	27
99,9	100,0	99,7	99,7	99,2	100,0	99,1	99,3	98,8	99,7	99,6	28

3 Vor dem Sozialgericht 2021 erledigte Verfahren zur Gewährung von vorläufigem Rechtsschutz

3.4 Sachgebiete nach Ländern

3.4.1 Anzahl

Lfd. Nr.	Systematik - Nummer Sachgebiet	Deutschland	Baden-Württemberg	Bayern	Berlin	Brandenburg	Bremen
Anzahl							
1	Erledigte Verfahren insgesamt	26 652	2 280	3 019	3 159	788	616
Von den erledigten Verfahren (lfd. Nr. 1) entfielen auf die Sachgebiete ...							
2	010 Krankenversicherung	2 855	227	480	169	100	48
3	020 Vertrags(zahn)arztangelegenheiten	97	14	24	4	3	1
4	030 Pflegeversicherung	274	14	39	26	24	6
5	040 Unfallversicherung	215	17	32	7	1	4
6	050 Rentenversicherung	770	64	93	99	22	13
7	060 Zusatz- und Sonderversorgung der neuen Länder	-	-	-	-	-	-
8	070 Angelegenheiten der Bundesagentur für Arbeit	1 172	92	169	134	30	31
9	080 Angelegenheiten nach dem SGB II und § 6a, b BKGG	15 674	1 077	1 469	2 031	441	382
10	081 Angelegenheiten nach dem SGB II	15 639	1 075	1 465	2 029	441	382
11	082 Angelegenheiten nach § 6a, b BKGG	30	2	4	2	-	-
12	Sonstiges aus der Sachgebietsgruppe 80	5	-	-	-	-	-
13	090 Angelegenheiten nach dem SGB XII	3 578	608	339	525	79	68
14	100 Versorgungs- und Entschädigungsrecht	26	2	2	3	2	1
15	101 Soziales Entschädigungsrecht	24	-	2	3	2	1
16	102 Landesblindengeld	-	-	-	-	-	-
17	Sonstiges aus der Sachgebietsgruppe 100	2	2	-	-	-	-
18	110 Verfahren zur Feststellung der Behinderung nach SGB IX	135	17	18	14	7	4
19	130 Sonstiges	339	4	70	53	16	12
20	131 Kindergeldrecht ohne § 6a, b BKGG	57	2	9	3	4	2
21	132 Erziehungsgeld- und Elterngeldrecht	27	1	10	2	-	-
22	Sonstiges aus der Sachgebietsgruppe 130	255	1	51	48	12	10
23	170 Verfahren nach § 7a SGB IV sowie Betriebsprüfungen nach §§ 28p und 28q SGB IV oder Summe der Sachgebiete 171 und 172 1)	495	43	98	31	18	3
24	171 Verfahren nach § 7a SGB IV sowie Betriebsprüfungen nach §§ 28p und 28q SGB IV - Krankenversicherung	10	-	-	-	-	1
25	172 Verfahren nach § 7a SGB IV sowie Betriebsprüfungen nach §§ 28p und 28q SGB IV - Rentenversicherung	128	-	-	-	-	2
26	180 Angelegenheiten nach dem Asylbewerberleistungsgesetz	1 022	101	186	63	45	43

1) Verfahren nach § 7a SGB IV sowie Betriebsprüfungen nach §§ 28p und 28q SGB IV sind nur für die Länder Bremen, Hessen und Nordrhein-Westfalen in die Einzelsachgebiete 171 und 172 aufteilbar.

3 Vor dem Sozialgericht 2021 erledigte Verfahren zur Gewährung von vorläufigem Rechtsschutz

3.4 Sachgebiete nach Ländern

3.4.1 Anzahl

Hamburg	Hessen	Mecklen- burg- Vorpommern	Nieder- sachsen	Nordrhein- Westfalen	Rheinland- Pfalz	Saarland	Sachsen	Sachsen- Anhalt	Schleswig- Holstein	Thüringen	Lfd. Nr.
---------	--------	---------------------------------	--------------------	-------------------------	---------------------	----------	---------	--------------------	------------------------	-----------	-------------

Anzahl

1 805	1 857	490	2 672	5 227	1 043	253	1 347	697	976	423	1
-------	-------	-----	-------	-------	-------	-----	-------	-----	-----	-----	---

Von den erledigten Verfahren (lfd. Nr. 1) entfielen auf die Sachgebiete ...

149	204	38	336	580	112	42	102	61	158	49	2
3	12	2	4	9	8	-	7	-	5	1	3
17	16	11	30	39	17	2	13	5	12	3	4
11	28	1	31	44	13	3	12	-	7	4	5
28	29	16	75	114	34	2	54	28	77	22	6
-	-	-	-	-	-	-	-	-	-	-	7
92	127	10	85	194	48	9	54	32	44	21	8
1 152	1 001	299	1 638	3 462	584	152	800	457	488	241	9
1 148	999	298	1 636	3 452	581	152	798	455	487	241	10
4	2	1	2	5	3	-	2	2	1	-	11
-	-	-	-	5	-	-	-	-	-	-	12
274	255	67	291	497	142	38	135	72	142	46	13
2	-	6	4	2	1	-	1	-	-	-	14
2	-	6	4	2	1	-	1	-	-	-	15
-	-	-	-	-	-	-	-	-	-	-	16
-	-	-	-	-	-	-	-	-	-	-	17
5	14	1	9	19	1	-	6	4	14	2	18
3	35	8	40	49	15	2	15	7	6	4	19
3	3	3	8	7	3	2	4	2	2	-	20
-	3	2	2	4	-	-	1	2	-	-	21
-	29	3	30	38	12	-	10	3	4	4	22
14	22	7	48	113	34	3	18	17	12	14	23
-	3	-	-	6	-	-	-	-	-	-	24
-	19	-	-	107	-	-	-	-	-	-	25
55	114	24	81	105	34	-	130	14	11	16	26

3 Vor dem Sozialgericht 2021 erledigte Verfahren zur Gewährung von vorläufigem Rechtsschutz

3.4 Sachgebiete nach Ländern

3.4.2 Prozent

Lfd. Nr.	Systematik - Nummer Sachgebiet	Deutschland	Baden-Württemberg	Bayern	Berlin	Brandenburg	Bremen
Prozent							
1	Erledigte Verfahren insgesamt	100	100	100	100	100	100
Von den erledigten Verfahren (lfd. Nr. 1) entfielen auf die Sachgebiete ...							
2	010 Krankenversicherung	10,7	10,0	15,9	5,3	12,7	7,8
3	020 Vertrags(zahn)arztangelegenheiten	0,4	0,6	0,8	0,1	0,4	0,2
4	030 Pflegeversicherung	1,0	0,6	1,3	0,8	3,0	1,0
5	040 Unfallversicherung	0,8	0,7	1,1	0,2	0,1	0,6
6	050 Rentenversicherung	2,9	2,8	3,1	3,1	2,8	2,1
7	060 Zusatz- und Sonderversorgung der neuen Länder	-	-	-	-	-	-
8	070 Angelegenheiten der Bundesagentur für Arbeit	4,4	4,0	5,6	4,2	3,8	5,0
9	080 Angelegenheiten nach dem SGB II und § 6a, b BKGG	58,8	47,2	48,7	64,3	56,0	62,0
10	081 Angelegenheiten nach dem SGB II	58,7	47,1	48,5	64,2	56,0	62,0
11	082 Angelegenheiten nach § 6a, b BKGG	0,1	0,1	0,1	0,1	-	-
12	Sonstiges aus der Sachgebietsgruppe 80	0,0	-	-	-	-	-
13	090 Angelegenheiten nach dem SGB XII	13,4	26,7	11,2	16,6	10,0	11,0
14	100 Versorgungs- und Entschädigungsrecht	0,1	0,1	0,1	0,1	0,3	0,2
15	101 Soziales Entschädigungsrecht	0,1	-	0,1	0,1	0,3	0,2
16	102 Landesblindengeld	-	-	-	-	-	-
17	Sonstiges aus der Sachgebietsgruppe 100	0,0	0,1	-	-	-	-
18	110 Verfahren zur Feststellung der Behinderung nach SGB IX	0,5	0,7	0,6	0,4	0,9	0,6
19	130 Sonstiges	1,3	0,2	2,3	1,7	2,0	1,9
20	131 Kindergeldrecht ohne § 6a, b BKGG	0,2	0,1	0,3	0,1	0,5	0,3
21	132 Erziehungsgeld- und Elterngeldrecht	0,1	0,0	0,3	0,1	-	-
22	Sonstiges aus der Sachgebietsgruppe 130	1,0	0,0	1,7	1,5	1,5	1,6
23	170 Verfahren nach § 7a SGB IV sowie Betriebsprüfungen nach §§ 28p und 28q SGB IV oder Summe der Sachgebiete 171 und 172 1)	1,9	1,9	3,2	1,0	2,3	0,5
24	171 Verfahren nach § 7a SGB IV sowie Betriebsprüfungen nach §§ 28p und 28q SGB IV - Krankenversicherung	0,0	-	-	-	-	0,2
25	172 Verfahren nach § 7a SGB IV sowie Betriebsprüfungen nach §§ 28p und 28q SGB IV - Rentenversicherung	0,5	-	-	-	-	0,3
26	180 Angelegenheiten nach dem Asylbewerberleistungsgesetz	3,8	4,4	6,2	2,0	5,7	7,0

1) Verfahren nach § 7a SGB IV sowie Betriebsprüfungen nach §§ 28p und 28q SGB IV sind nur für die Länder Bremen, Hessen und Nordrhein-Westfalen in die Einzelsachgebiete 171 und 172 aufteilbar.

3 Vor dem Sozialgericht 2021 erledigte Verfahren zur Gewährung von vorläufigem Rechtsschutz

3.4 Sachgebiete nach Ländern

3.4.2 Prozent

Hamburg	Hessen	Mecklen- burg- Vorpommern	Nieder- sachsen	Nordrhein- Westfalen	Rheinland- Pfalz	Saarland	Sachsen	Sachsen- Anhalt	Schleswig- Holstein	Thüringen	Lfd. Nr.
Prozent											
100	100	100	100	100	100	100	100	100	100	100	1
Von den erledigten Verfahren (lfd. Nr. 1) entfielen auf die Sachgebiete ...											
8,3	11,0	7,8	12,6	11,1	10,7	16,6	7,6	8,8	16,2	11,6	2
0,2	0,6	0,4	0,1	0,2	0,8	-	0,5	-	0,5	0,2	3
0,9	0,9	2,2	1,1	0,7	1,6	0,8	1,0	0,7	1,2	0,7	4
0,6	1,5	0,2	1,2	0,8	1,2	1,2	0,9	-	0,7	0,9	5
1,6	1,6	3,3	2,8	2,2	3,3	0,8	4,0	4,0	7,9	5,2	6
-	-	-	-	-	-	-	-	-	-	-	7
5,1	6,8	2,0	3,2	3,7	4,6	3,6	4,0	4,6	4,5	5,0	8
63,8	53,9	61,0	61,3	66,2	56,0	60,1	59,4	65,6	50,0	57,0	9
63,6	53,8	60,8	61,2	66,0	55,7	60,1	59,2	65,3	49,9	57,0	10
0,2	0,1	0,2	0,1	0,1	0,3	-	0,1	0,3	0,1	-	11
-	-	-	-	0,1	-	-	-	-	-	-	12
15,2	13,7	13,7	10,9	9,5	13,6	15,0	10,0	10,3	14,5	10,9	13
0,1	-	1,2	0,1	0,0	0,1	-	0,1	-	-	-	14
0,1	-	1,2	0,1	0,0	0,1	-	0,1	-	-	-	15
-	-	-	-	-	-	-	-	-	-	-	16
-	-	-	-	-	-	-	-	-	-	-	17
0,3	0,8	0,2	0,3	0,4	0,1	-	0,4	0,6	1,4	0,5	18
0,2	1,9	1,6	1,5	0,9	1,4	0,8	1,1	1,0	0,6	0,9	19
0,2	0,2	0,6	0,3	0,1	0,3	0,8	0,3	0,3	0,2	-	20
-	0,2	0,4	0,1	0,1	-	-	0,1	0,3	-	-	21
-	1,6	0,6	1,1	0,7	1,2	-	0,7	0,4	0,4	0,9	22
0,8	1,2	1,4	1,8	2,2	3,3	1,2	1,3	2,4	1,2	3,3	23
-	0,2	-	-	0,1	-	-	-	-	-	-	24
-	1,0	-	-	2,0	-	-	-	-	-	-	25
3,0	6,1	4,9	3,0	2,0	3,3	-	9,7	2,0	1,1	3,8	26

3 Vor dem Sozialgericht 2021 erledigte Verfahren zur Gewährleistung von vorläufigem Rechtsschutz

3.5 Verfahren vor dem Güterichter

Lfd. Nr.	Art der Nachweisung	Deutschland	Baden-Württemberg	Bayern	Berlin	Brandenburg	Bremen
1	Erledigte Verfahren insgesamt	26 652	2 280	3 019	3 159	788	616
	darunter						
2	Erledigte Verfahren durch gerichtlichen Vergleich	291	1	67	8	12	3
	davon						
3	nach vollständiger Konfliktbeilegung vor dem Güterichter	-	-	-	-	-	-
4	ohne vollständige Konfliktbeilegung vor dem Güterichter	291	1	67	8	12	3
	Verweisung vor dem Güterichter						
5	In den erl. Verfahren haben die Parteien den Konflikt vor dem Güterichter	26 652	2 280	3 019	3 159	788	616
6	vollständig beigelegt	1	-	-	-	-	-
7	teilweise beigelegt	-	-	-	-	-	-
8	nicht beigelegt	1	-	-	-	1	-
9	Eine Verweisung vor dem Güterichter hat nicht stattgefunden	26 650	2 280	3 019	3 159	787	616
	Verfahrensdauer der insgesamt erledigten Verfahren						
10	Von den erledigten Verfahren, in denen k e i n e Konfliktbeilegung vor dem Güterichter stattgefunden hat sind anhängig gewesen	26 650	2 280	3 019	3 159	787	616
	Verfahrensdauer mehr als ... bis ... Monate						
11	bis 3	25 085	2 217	2 887	3 055	697	599
12	3 - 6	1 088	52	88	86	62	14
13	6 - 12	380	6	38	14	23	3
14	12 - 18	54	4	4	2	3	-
15	18 - 24	23	1	2	-	1	-
16	24 - 36	8	-	-	1	-	-
17	36 - 48	6	-	-	1	-	-
18	mehr als 48 Monate	6	-	-	-	1	-
19	Durchschnittsdauer in Monaten	1,2	0,9	1,1	1,0	1,6	1,0
	Verfahrensdauer der insgesamt erledigten Verfahren						
20	Von den erledigten Verfahren, in denen e i n e Konfliktbeilegung vor dem Güterichter stattgefunden hat sind anhängig gewesen	2	-	-	-	1	-
	Verfahrensdauer mehr als ... bis ... Monate						
21	bis 3	2	-	-	-	1	-
22	3 - 6	-	-	-	-	-	-
23	6 - 12	-	-	-	-	-	-
24	12 - 18	-	-	-	-	-	-
25	18 - 24	-	-	-	-	-	-
26	24 - 36	-	-	-	-	-	-
27	36 - 48	-	-	-	-	-	-
28	mehr als 48 Monate	-	-	-	-	-	-
29	Durchschnittsdauer in Monaten	1,9	-	-	-	0,8	-

3 Vor dem Sozialgericht 2021 erledigte Verfahren zur Gewährleistung von vorläufigem Rechtsschutz

3.5 Verfahren vor dem Güterichter

Hamburg	Hessen	Mecklen- burg- Vorpommern	Nieder- sachsen	Nordrhein- Westfalen	Rheinland- Pfalz	Saarland	Sachsen	Sachsen- Anhalt	Schleswig- Holstein	Thüringen	Lfd. Nr.
1 805	1 857	490	2 672	5 227	1 043	253	1 347	697	976	423	1
13	37	3	29	75	5	6	9	2	19	2	2
-	-	-	-	-	-	-	-	-	-	-	3
13	37	3	29	75	5	6	9	2	19	2	4
1 805	1 857	490	2 672	5 227	1 043	253	1 347	697	976	423	5
-	1	-	-	-	-	-	-	-	-	-	6
-	-	-	-	-	-	-	-	-	-	-	7
-	-	-	-	-	-	-	-	-	-	-	8
1 805	1 856	490	2 672	5 227	1 043	253	1 347	697	976	423	9
1 805	1 856	490	2 672	5 227	1 043	253	1 347	697	976	423	10
1 716	1 718	450	2 532	4 865	1 022	248	1 284	578	851	366	11
70	111	33	112	269	20	2	41	66	22	40	12
13	15	6	19	69	1	1	15	46	99	12	13
5	9	1	3	13	-	2	4	2	1	1	14
-	2	-	4	3	-	-	2	4	3	1	15
-	-	-	-	5	-	-	-	1	-	1	16
-	-	-	2	2	-	-	-	-	-	1	17
1	1	-	-	1	-	-	1	-	-	1	18
1,1	1,4	1,1	1,1	1,4	0,8	1,1	1,1	2,1	1,7	1,9	19
-	1	-	-	-	-	-	-	-	-	-	20
-	1	-	-	-	-	-	-	-	-	-	21
-	-	-	-	-	-	-	-	-	-	-	22
-	-	-	-	-	-	-	-	-	-	-	23
-	-	-	-	-	-	-	-	-	-	-	24
-	-	-	-	-	-	-	-	-	-	-	25
-	-	-	-	-	-	-	-	-	-	-	26
-	-	-	-	-	-	-	-	-	-	-	27
-	-	-	-	-	-	-	-	-	-	-	28
-	2,9	-	-	-	-	-	-	-	-	-	29

4 Geschäftsentwicklung beim Landessozialgericht

4.1 Geschäftsentwicklung 2008 bis 2021 *)

Lfd. Nr.	Stand der Erledigung	2008	2009	2010 2)	2011 2)	2012 2)
----------	----------------------	------	------	------------	------------	------------

Verfahren in der ersten Instanz

Klagen

1	Anhängige Verfahren zu Jahresbeginn	30	120	168	194
2	Neuzugänge 3)	253	161 r	186	318
3	dar. Rügeverfahren	4
4	Abgaben innerhalb des Gerichts	25	30	14	31
5	Erledigte Verfahren 3)	163	113	160	152
6	Anhängige Verfahren am Jahresende	120	168 r	194	360

Verfahren zur Gewährung von einstweiligem Rechtsschutz in den Fällen des § 29 SGG

7	Anhängige Verfahren zu Jahresbeginn	9	26	12
8	Neuzugänge 3)	22	54	37	43
9	dar. Rügeverfahren	-	-	2	1
10	Abgaben innerhalb des Gerichts	-	6	1	-
11	Erledigte Verfahren 3)	13	37	51	42
12	Anhängige Verfahren am Jahresende	9	26	12	13

Fußnoten siehe Seite 52 bis 53.

4 Geschäftsentwicklung beim Landessozialgericht

4.1 Geschäftsentwicklung 2008 bis 2021 *)

2013	2014	2015	2016	2016	2018	2019	2020	2021	Lfd. Nr.
------	------	------	------	------	------	------	------	------	----------

Verfahren in der ersten Instanz

Klagen

360	301	263	200	214	189	173	189	183	1
130	219	184	162	133	166	169	149	177	2
-	-	1	3	4	35	2	-	2	3
38	20	26	9	32	18	26	55	68	4
189	257	247	148	161	141	159	172	201	5
301	263	200	214	186	173	187	170	162	6

Verfahren zur Gewährung von einstweiligem Rechtsschutz in den Fällen des § 29 SGG

12	8	6	19	14	9	15	18	16	7
40	51	57	68	48	62	62	93	111	8
-	1	-	-	1	-	3	6	4	9
-	4	1	2	.	4	1	17	7	10
44	53	44	73	53	57	61	97	121	11
8	6	19	14	9	15	18	16	15	12

Fußnoten siehe Seite 52 bis 53.

4 Geschäftsentwicklung beim Landessozialgericht

4.1 Geschäftsentwicklung 2008 bis 2021 *)

Lfd. Nr.	Stand der Erledigung	2008	2009	2010 2)	2011 2)	2012 2)
Verfahren in der Rechtsmittelinstan:						
Berufungen						
13	Anhängige Verfahren zu Jahresbeginn	36 866	35 990	35 212	36 231	37 512
14	Neuzugänge 4)	26 945	25 925	26 453	27 608	27 827
15	dar. Rügeverfahren	205	140	125	187
16	Abgaben innerhalb des Gerichts	1 932	3 555	1 886	2 463
17	Erledigte Verfahren 4)	27 764	26 703	25 434	26 327	27 138
18	Anhängige Verfahren am Jahresende	36 047	35 212	36 231	37 512	38 201
Verfahren zur Gewährung von vorläufigem Rechtsschutz 5)						
19	Anhängige Verfahren zu Jahresbeginn	821	378	152	58	41
20	Neuzugänge 6)	2 748	838	286	211	172
21	dar. Rügeverfahren	3	7	7	6
22	Abgaben innerhalb des Gerichts	28	11	1	11
23	Erledigte Verfahren 6)	3 068	1 064	380	228	189
24	Anhängige Verfahren am Jahresende	501	152	58	41	24
Beschwerden 7) 8)						
25	Anhängige Verfahren zu Jahresbeginn	4 508	4 895	5 502	6 035	6 122
26	Neuzugänge 6)	13 936	14 861	14 463	16 393	17 413
27	dar. Rügeverfahren	339	334	311	264
28	Abgaben innerhalb des Gerichts	385	595	514	1 124
29	Erledigte Verfahren 6)	13 689	14 254	15 711	16 306	16 607
30	Anhängige Verfahren am Jahresende	4 755	5 502	5 572	6 122	6 928
Normenkontrollverfahren						
31	Anhängige Verfahren zu Jahresbeginn
32	Neuzugänge 6)	6
33	dar. Rügeverfahren
34	Abgaben innerhalb des Gerichts
35	Erledigte Verfahren 6)	3
36	Anhängige Verfahren am Jahresende	3
Sonstiger Geschäftsanfall						
37	Kostensachen	168	229	289	296
38	Entschädigungsklagen
39	Anträge auf Ablehnung von Gerichtspersonen
40	sonstige SF-Verfahren	2 181	2 293	2 789	1 202
41	Verweisungen der Parteien oder Beteiligten vor den Güterichter
42	Beschlüsse	1 427
	darunter					
43	Gegenstandswertfestsetzungen	265
44	Kostenentscheidungen	247

*) Quelle bis einschl. 2006: Bundesministerium für Gesundheit und Soziale Sicherung; wegen der Neukonzeption der Statistik ab dem Berichtsjahr 2007 sind die aktuellen Ergebnisse mit den Daten für den Zeitraum bis zum Berichtsjahr 2006 nur eingeschränkt vergleichbar.

1) Für Baden-Württemberg Angaben aus 2006.

2) Für Baden-Württemberg 2010 ohne Angaben zu den lfd. Nrn. 26 - 28 und 30 - 32; 2011 für Baden-Württemberg ohne Angaben zu den lfd.Nrn. 37 - 38.

Nachweis für Bremen erfolgt im Landessozialgericht Niedersachsen-Bremen.

3) Ohne Abgaben innerhalb des Gerichts.

4) Seit 2004 ohne Angaben innerhalb des Gerichts; 2007 für Baden-Württemberg einschl. der Abgaben innerhalb des Gerichts.

4 Geschäftsentwicklung beim Landessozialgericht

4.1 Geschäftsentwicklung 2008 bis 2021 *)

2013	2014	2015	2016	2016	2018	2019	2020	2021	Lfd. Nr.
Verfahren in der Rechtsmittelinstan:									
Berufungen									
38 201	39 347	39 685	39 020	38 746	38 547	38 334	37 476	36 712	13
27 991	27 370	27 729	27 147	26 732	25 925	24 633	23 821	23 702	14
155	249	487	313	219	171	222	160	147	15
1 657	2 784	2 333	2 721	2 210	2 185	1 386	2 130	3 233	16
26 845	27 032	28 394	27 421	26 925	26 229	25 448	24 558	23 667	17
39 347	39 685	39 020	38 746	38 553	38 334	37 478	36 722	36 758	18
Verfahren zur Gewährung von vorläufigem Rechtsschutz 5)									
24	48	29	42	50	50	25 r	17	18	19
236	180	200	229	253	291	136	172	155	20
3	1	2	10	2	4	2	9	11	21
15	26	11	12	12	18	3	3	4	22
212	199	183	221	253	313	141	164	151	23
48	29	46	50	50	25	17	18	16	24
Beschwerden 7) 8)									
6 928	7 211	6 315	6 716	6 116	5 445	5 018	4 622	4 007	25
18 630	16 487	16 548	15 928	14 629	13 687	12 678	11 064	10 475	26
473	255	327	386	268	319	339	289	260	27
914	1 025	462	442	535	688	512	368	385	28
18 347	17 383	16 147	16 528	15 298	14 103	13 058	11 656	10 693	29
7 211	6 315	6 716	6 116	5 447	5 021	4 629	4 008	3 777	30
Normenkontrollverfahren									
2	2	4	2	2	1	2	1	1	31
4	8	3	3	.	3	1	1	2	32
-	-	-	-	-	-	-	-	-	33
1	-	-	-	-	-	-	-	-	34
4	6	5	3	1	2	2	1	1	35
2	4	2	2	1	2	1	1	2	36
Sonstiger Geschäftsanfall									
466	529	404	426	552	360	275	286	248	37
547	498	881	299	338	455	403	474	360	38
687	924	791	820	783	866	1 075	659	746	39
496	430	494	444	383	300	403	351	370	40
-	92	89	153	96	60	127	146	75	41
-	-	-	-	-	-	-	-	-	42
-	-	-	-	-	-	-	-	-	43
-	-	-	-	-	-	-	-	-	44

5) Angaben für 2009 ohne Saarland.

6) Seit 2006 ohne Abgaben innerhalb des Gerichts; 2007 für Baden-Württemberg, Niedersachsen und Bayern, 2008 für Bayern einschl. der Abgaben innerhalb des Gerichts.

7) Einschl. Nichtzulassungsbeschwerden sowie Beschwerden gegen Entscheidungen auf Gewährung von vorläufigem Rechtsschutz.

8) Für Saarland und Thüringen Angaben zu 2009 ohne Beschwerden gegen Entscheidungen auf Gewährung von vorläufigem Rechtsschutz.

4 Geschäftsentwicklung beim Landessozialgericht

4.2 Geschäftsentwicklung 2021 nach Ländern

Lfd. Nr.	Stand der Erledigung Alter der Verfahren	Deutsch-land	Baden-Württem-berg	Bayern	Berlin 1)	Branden-burg 1)	Bremen 2)
----------	---	--------------	--------------------	--------	-----------	-----------------	-----------

Verfahren in der ersten Instanz

Klagen

1	Anhängige Verfahren zu Jahresbeginn	183	4	5	-	54	-
2	Neuzugänge 3)	177	4	7	-	35	-
3	dar. Rügeverfahren	2	-	-	-	-	-
4	Abgaben innerhalb des Gerichts	68	-	1	-	16	-
5	Erledigte Verfahren 3)	201	4	11	-	33	-
6	Anhängige Verfahren am Jahresende	162	4	2	-	56	-

Verfahren zur Gewährung von einstweiligem Rechtsschutz in den Fällen des § 29 SGG

7	Anhängige Verfahren zu Jahresbeginn	16	-	2	-	-	-
8	Neuzugänge 3)	111	-	14	-	-	-
9	dar. Rügeverfahren	4	-	-	-	-	-
10	Abgaben innerhalb des Gerichts	7	-	-	-	-	-
11	Erledigte Verfahren 3)	121	-	15	-	-	-
12	Anhängige Verfahren am Jahresende	15	-	1	-	-	-

Fußnoten siehe Seite 56 und 57.

4 Geschäftsentwicklung beim Landessozialgericht

4.2 Geschäftsentwicklung 2021 nach Ländern

Hamburg	Hessen	Mecklen- burg- Vorpommern	Nieder- sachsen 2)	Nordrhein- Westfalen	Rheinland- Pfalz	Saarland	Sachsen	Sachsen- Anhalt	Schleswig- Holstein	Thüringen	Lfd. Nr.
---------	--------	---------------------------------	--------------------------	-------------------------	---------------------	----------	---------	--------------------	------------------------	-----------	-------------

Verfahren in der ersten Instanz

Klagen

1	6	13	11	28	-	1	4	17	38	1	1
-	19	11	6	68	7	1	2	4	13	-	2
-	-	-	-	2	-	-	-	-	-	-	3
-	-	-	5	40	-	-	4	-	2	-	4
1	14	12	8	49	4	-	3	11	50	1	5
-	2	20	8	47	3	2	3	10	5	-	6

Verfahren zur Gewährung von einstweiligem Rechtsschutz in den Fällen des § 29 SGG

-	8	-	-	4	-	-	2	-	-	-	7
-	29	2	2	48	2	1	10	-	3	-	8
-	1	-	-	2	-	-	1	-	-	-	9
-	-	-	1	6	-	-	-	-	-	-	10
-	35	-	2	56	1	1	9	-	2	-	11
-	2	2	-	6	1	-	3	-	-	-	12

Fußnoten siehe Seite 56 und 57.

4 Geschäftsentwicklung beim Landessozialgericht

4.2 Geschäftsentwicklung 2021 nach Ländern

Lfd. Nr.	Stand der Erledigung Alter der Verfahren	Deutsch-land	Baden- Württem- berg	Bayern	Berlin 1)	Branden- burg 1)	Bremen 2)
Verfahren in der Rechtsmittelinstanz							
Berufungen							
13	Anhängige Verfahren zu Jahresbeginn	36 712	3 328	3 703	-	4 994	.
14	Neuzugänge 3)	23 702	2 982	2 483	-	2 448	.
15	dar. Rügeverfahren	147	-	16	-	25	-
16	Abgaben innerhalb des Gerichts	3 233	31	186	-	1 322	-
17	Erledigte Verfahren 3)	23 667	3 225	2 604	-	2 720	.
18	Anhängige Verfahren am Jahresende	36 758	3 085	3 588	-	4 722	.
Verfahren zur Gewährung von vorläufigem Rechtsschutz							
19	Anhängige Verfahren zu Jahresbeginn	18	2	7	-	2	-
20	Neuzugänge 3)	155	24	60	-	38	-
21	dar. Rügeverfahren	11	-	5	-	3	-
22	Abgaben innerhalb des Gerichts	4	1	-	-	2	-
23	Erledigte Verfahren 3)	151	23	62	-	38	-
24	Anhängige Verfahren am Jahresende	16	3	5	-	2	-
Beschwerden 4)							
25	Anhängige Verfahren zu Jahresbeginn	4 007	188	240	-	257	-
26	Neuzugänge 3)	10 475	741	980	-	1 189	-
27	dar. Rügeverfahren	260	-	56	-	46	-
28	Abgaben innerhalb des Gerichts	385	22	5	-	60	-
29	Erledigte Verfahren 3)	10 693	794	950	-	1 182	-
30	Anhängige Verfahren am Jahresende	3 777	137	268	-	264	-
Normenkontrollverfahren							
31	Anhängige Verfahren zu Jahresbeginn	1	-	-	-	-	-
32	Neuzugänge 3)	2	-	-	-	1	-
33	dar. Rügeverfahren	-	-	-	-	-	-
34	Abgaben innerhalb des Gerichts	-	-	-	-	-	-
35	Erledigte Verfahren 3)	1	-	-	-	-	-
36	Anhängige Verfahren am Jahresende	2	-	-	-	1	-
Sonstiger Geschäftsanfall							
37	Kostensachen	248	16	81	-	127	-
38	Entschädigungsklagen	360	2	23	-	66	-
39	Anträge auf Ablehnung von Gerichtspersonen	746	35	191	-	95	-
40	sonstige (SF-) Verfahren	370	3	22	-	5	-
41	Verweisungen der Parteien oder Beteiligten vor den Güterichter	75	-	21	-	-	-

1) Gemeinsames Landessozialgericht Berlin - Brandenburg
(Sitz; Potsdam).

2) Gemeinsames Landessozialgericht Niedersachsen - Bremen
(Sitz; Celle).

4 Geschäftsentwicklung beim Landessozialgericht

4.2 Geschäftsentwicklung 2021 nach Ländern

Hamburg	Hessen	Mecklen- burg- Vorpommern	Nieder- sachsen 2)	Nordrhein- Westfalen	Rheinland- Pfalz	Saarland	Sachsen	Sachsen- Anhalt	Schleswig- Holstein	Thüringen	Lfd. Nr.
Verfahren in der Rechtsmittelinstanz											
Berufungen											
615	2 145	1 984	3 905	5 269	1 037	384	3 649	2 230	1 937	1 532	13
523	1 683	625	2 481	4 050	1 118	347	2 028	1 100	1 086	748	14
8	32	-	22	13	3	2	14	5	2	5	15
-	19	548	142	394	85	1	152	41	310	2	16
480	1 728	700	2 528	3 485	1 191	253	2 033	1 041	872	807	17
658	2 109	1 904	3 855	5 840	965	478	3 645	2 289	2 146	1 474	18
Verfahren zur Gewährung von vorläufigem Rechtsschutz											
-	-	-	2	-	1	2	-	2	-	-	19
1	1	1	9	3	5	.	2	3	5	3	20
-	-	-	1	-	-	-	2	-	-	-	21
-	-	-	-	1	-	-	-	-	-	-	22
1	1	-	6	1	6	.	2	5	4	2	23
-	-	1	.	1	-	2	-	-	1	1	24
Beschwerden 4)											
62	239	338	402	604	63	39	779	418	122	256	25
382	911	319	1 167	2 147	436	88	914	474	416	311	26
14	-	2	18	69	6	1	18	24	-	6	27
-	7	139	32	88	2	-	13	1	12	4	28
373	963	354	1 232	2 147	431	88	950	520	342	367	29
71	187	302	339	588	68	39	744	372	198	200	30
Normenkontrollverfahren											
-	1	-	-	-	-	-	-	-	-	-	31
-	-	-	-	-	-	-	1	-	-	-	32
-	-	-	-	-	-	-	-	-	-	-	33
-	-	-	-	-	-	-	-	-	-	-	34
-	1	-	-	-	-	-	-	-	-	-	35
-	-	-	-	-	-	-	1	-	-	-	36
Sonstiger Geschäftsanfall											
-	1	-	1	-	-	3	5	2	9	3	37
30	36	22	62	47	5	7	23	10	22	5	38
34	79	4	45	155	4	14	31	16	35	8	39
2	42	1	32	208	2	1	15	7	27	3	40
-	39	-	2	7	-	-	-	5	1	-	41

3) Ohne Abgaben innerhalb des Gerichts.

4) Einschl. Nichtzulassungsbeschwerden sowie Beschwerden gegen Entscheidungen zur Gewährung von vorläufigem Rechtsschutz.

5 Vor dem Landessozialgericht 2021 erledigte Berufungsverfahren

5.1 Art des Verfahrens, Erledigungsart und Ausgang des Verfahrens nach Ländern

Lfd. Nr.	Verfahrensart Erledigungsart Ausgang des Verfahrens	Deutschland	Baden-Württemberg	Bayern	Berlin 1)	Brandenburg 1)	Bremen 2)	
		Anzahl						
1	Erledigte Verfahren insgesamt	23 667	3 225	2 604	-	2 720	-	
Art des Verfahrens								
2	Berufungen	23 649	3 222	2 598	-	2 720	-	
3	Anträge auf Bewilligung von Prozesskostenhilfe in Berufungsverfahren	18	3	6	-	-	-	
Erledigungsart								
Die erledigten Verfahren wurden beendet durch								
4	Urteil	7 094	1 018	591	-	1 048	-	
5	davon: mit zugelassener Revision	195	21	18	-	26	-	
6	mit nicht zugelassener Revision	6 899	997	573	-	1 022	-	
7	Beschluss	1 696	256	152	-	69	-	
8	gerichtlichen Vergleich	2 247	453	359	-	267	-	
9	übereinstimmende Erledigungserklärung	982	98	98	-	50	-	
10	angenommenes Anerkenntnis	774	65	52	-	154	-	
11	Zurücknahme des Rechtsmittels	8 994	1 247	1 055	-	918	-	
12	Zurücknahme der Klage/ des Antrags	582	-	60	-	70	-	
13	Verweisung an ein anderes Gericht	12	1	2	-	1	-	
14	Verbindung mit einer anderen Sache	234	7	63	-	4	-	
15	Unterbrechung, Ruhen des Verfahrens oder Aussetzung	822	69	148	-	92	-	
16	sonstige Erledigungsart	230	11	24	-	47	-	
Ausgang des Verfahrens								
Die durch Urteil oder Beschluss (lfd. Nr. 4, 7) erledigten Verfahren endeten mit								
17	Stattgabe	824	102	55	-	119	-	
18	teilweise Stattgabe/ teilweise Zurückweisung	463	59	34	-	67	-	
19	Zurückweisung	7 006	1 080	645	-	853	-	
20	Verwerfung nach § 158 Satz 2 SGG	497	33	9	-	78	-	
Ausgang des Verfahrens hinsichtlich der Versicherten oder Leistungsberechtigten								
21	Durch Urteil oder Beschluss erledigte Verfahren, an denen Versicherte oder Leistungsberechtigte beteiligt waren	7 768	1 166	696	-	982	-	
davon endeten mit:								
22	Obsiegen der Versicherten oder Leistungsberechtigten	757	130	46	-	117	-	
23	teilweisem Obsiegen/ Unterliegen der Versicherten oder Leistungsberechtigten	424	53	34	-	65	-	
24	Unterliegen der Versicherten oder Leistungsberechtigten	6 587	983	616	-	800	-	
		Prozent						
		Anteil an						
Art des Verfahrens								
25	Berufungen	Zeile 1	99,9	100	100	-	100,0	-
26	Anträge auf Bewilligung von PKH in Berufungsverfahren	Zeile 1	0,1	0,1	0,2	-	-	-
Erledigungsart								
Die erledigten Verfahren wurden beendet durch								
27	Urteil	Zeile 1	30,0	31,6	22,7	-	38,5	-
28	davon: mit zugelassener Revision	Zeile 4	2,7	2,1	3,0	-	2,5	-
29	mit nicht zugelassener Revision	Zeile 4	97,3	97,9	97,0	-	97,5	-
30	Beschluss	Zeile 1	7,2	7,9	5,8	-	2,5	-
31	gerichtlichen Vergleich	Zeile 1	9,5	14,0	13,8	-	9,8	-
32	übereinstimmende Erledigungserklärung	Zeile 1	4,1	3,0	3,8	-	1,8	-
33	angenommenes Anerkenntnis	Zeile 1	3,3	2,0	2,0	-	5,7	-
34	Zurücknahme des Rechtsmittels	Zeile 1	38,0	38,7	40,5	-	33,8	-
35	Zurücknahme der Klage/ des Antrags	Zeile 1	2,5	-	2,3	-	2,6	-
36	Verweisung an ein anderes Gericht	Zeile 1	0,1	0,0	0,1	-	0,0	-
37	Verbindung mit einer anderen Sache	Zeile 1	1,0	0,2	2,4	-	0,1	-
38	Unterbrechung, Ruhen des Verfahrens oder Aussetzung	Zeile 1	3,5	2,1	5,7	-	3,4	-
39	sonstige Erledigungsart	Zeile 1	1,0	0,3	0,9	-	1,7	-
Ausgang des Verfahrens								
40	Stattgabe	Zeile 4	9,4	8,0	7,4	-	10,7	-
41	teilweise Stattgabe/ teilweise Zurückweisung	Zeile 4	5,3	4,6	4,6	-	6,0	-
42	Zurückweisung	Zeile 4	79,7	84,8	86,8	-	76,4	-
43	Verwerfung nach § 158 Satz 2 SGG	Zeile 4	5,7	2,6	1,2	-	7,0	-
Ausgang des Verfahrens hinsichtlich der Versicherten oder Leistungsberechtigten								
44	Obsiegen der Versicherten oder Leistungsberechtigten	Zeile 21	9,7	11,1	6,6	-	11,9	-
45	teilweisem Obsiegen/ Unterliegen der Versicherten oder Leistungsberechtigten	Zeile 21	5,5	4,5	4,9	-	6,6	-
46	Unterliegen der Versicherten oder Leistungsberechtigten	Zeile 21	84,8	84,3	88,5	-	81,5	-

1) Gemeinsames Landessozialgericht Berlin - Brandenburg (Sitz; Potsdam).

2) Gemeinsames Landessozialgericht Niedersachsen - Bremen (Sitz; Celle).

5 Vor dem Landessozialgericht 2021 erledigte Berufungsverfahren

5.1 Art des Verfahrens, Erledigungsart und Ausgang des Verfahrens nach Ländern

Hamburg	Hessen	Mecklen- burg- Vorpommern	Nieder- sachsen 2)	Nordrhein- Westfalen	Rheinland- Pfalz	Saarland	Sachsen	Sachsen- Anhalt	Schleswig- Holstein	Thüringen	Lfd. Nr.
Anzahl											
480	1 728	700	2 528	3 485	1 191	253	2 033	1 041	872	807	1
480	1 728	700	2 527	3 482	1 191	253	2 031	1 038	872	807	2
-	-	-	1	3	-	-	2	3	-	-	3
184	501	144	965	563	579	92	689	251	256	213	4
17	14	2	14	37	6	2	9	12	12	5	5
167	487	142	951	526	573	90	680	239	244	208	6
33	228	65	303	232	101	13	66	106	31	41	7
27	168	46	111	298	52	16	129	121	91	109	8
4	58	74	108	209	44	7	87	63	42	40	9
15	31	44	80	122	41	14	65	28	38	25	10
189	573	287	768	1 704	311	102	833	387	310	310	11
4	26	26	71	163	6	2	61	32	19	42	12
-	1	-	-	5	-	-	-	1	1	-	13
10	31	2	39	17	-	-	45	6	10	-	14
9	100	8	64	160	23	4	43	32	54	16	15
5	11	4	19	12	34	3	15	14	20	11	16
30	74	18	104	58	63	14	81	33	45	28	17
16	27	11	90	24	28	11	47	15	22	12	18
161	492	168	1 038	645	566	75	572	290	208	213	19
10	136	12	36	68	23	5	55	19	12	1	20
182	559	178	1 161	658	647	96	653	312	246	232	21
28	48	10	96	55	60	10	67	30	30	30	22
15	27	9	80	16	26	11	46	13	19	10	23
139	484	159	985	587	561	75	540	269	197	192	24
Prozent											
100,0	100,0	100,0	100,0	99,9	100,0	100,0	99,9	99,7	100,0	100,0	25
-	-	-	0,0	0,1	-	-	0,1	0,3	-	-	26
38,3	29,0	20,6	38,2	16,2	48,6	36,4	33,9	24,1	29,4	26,4	27
9,2	2,8	1,4	1,5	6,6	1,0	2,2	1,3	4,8	4,7	2,3	28
90,8	97,2	98,6	98,5	93,4	99,0	97,8	98,7	95,2	95,3	97,7	29
6,9	13,2	9,3	12,0	6,7	8,5	5,1	3,2	10,2	3,6	5,1	30
5,6	9,7	6,6	4,4	8,6	4,4	6,3	6,3	11,6	10,4	13,5	31
0,8	3,4	10,6	4,3	6,0	3,7	2,8	4,3	6,1	4,8	5,0	32
3,1	1,8	6,3	3,2	3,5	3,4	5,5	3,2	2,7	4,4	3,1	33
39,4	33,2	41,0	30,4	48,9	26,1	40,3	41,0	37,2	35,6	38,4	34
0,8	1,5	3,7	2,8	4,7	0,5	0,8	3,0	3,1	2,2	5,2	35
-	0,1	-	-	0,1	-	-	-	0,1	0,1	-	36
2,1	1,8	0,3	1,5	0,5	-	-	2,2	0,6	1,1	-	37
1,9	5,8	1,1	2,5	4,6	1,9	1,6	2,1	3,1	6,2	2,0	38
1,0	0,6	0,6	0,8	0,3	2,9	1,2	0,7	1,3	2,3	1,4	39
13,8	10,2	8,6	8,2	7,3	9,3	13,3	10,7	9,2	15,7	11,0	40
7,4	3,7	5,3	7,1	3,0	4,1	10,5	6,2	4,2	7,7	4,7	41
74,2	67,5	80,4	81,9	81,1	83,2	71,4	75,8	81,2	72,5	83,9	42
4,6	18,7	5,7	2,8	8,6	3,4	4,8	7,3	5,3	4,2	0,4	43
15,4	8,6	5,6	8,3	8,4	9,3	10,4	10,3	9,6	12,2	12,9	44
8,2	4,8	5,1	6,9	2,4	4,0	11,5	7,0	4,2	7,7	4,3	45
76,4	86,6	89,3	84,8	89,2	86,7	78,1	82,7	86,2	80,1	82,8	46

5 Vor dem Landessozialgericht 2021 erledigte Berufungsverfahren

5.2 Art angefochtenen Entscheidung, Einleitungsart, Vertretung, Beweiserhebung, Einzelrichtereinsatz und Prozesskostenhilfe nach Ländern

Lfd. Nr.	Art der angefochtenen Entscheidung Einleitungsart Vertretung Beweiserhebung Einzelrichtereinsatz Prozesskostenhilfe	Deutschland	Baden-Württemberg	Bayern	Berlin 1)	Brandenburg 1)	Bremen 2)
1	Erledigte Verfahren insgesamt	23 667	3 225	2 604	-	2 720	-
Art der angefochtenen Entscheidung 3)							
2	Urteil	13 491	1 501	1 322	-	1 584	-
3	Gerichtsbescheid	9 888	1 710	1 262	-	1 106	-
4	Beschluss	260	14	20	-	10	-
Einleitungsart							
Die erledigten Verfahren wurden eingereicht durch 4)							
Kläger der 1. Instanz, darunter							
5	Versicherte oder Leistungsberechtigte	19 660	2 746	2 320	-	2 251	-
6	Vertragsärzte oder Vertragszahnärzte	262	27	46	-	25	-
7	Behörden, Körperschaften oder Anstalten des öffentlichen Rechts	789	28	97	-	28	-
8	Sonstige	538	96	11	-	63	-
Beklagte der 1. Instanz, darunter							
9	Versicherte oder Leistungsberechtigte	99	13	1	-	10	-
10	Vertragsärzte oder Vertragszahnärzte	6	1	2	-	-	-
11	Behörden, Körperschaften oder Anstalten des öffentlichen Rechts	2 214	305	124	-	326	-
12	Sonstige	49	8	2	-	3	-
13	Beigeladene	81	7	1	-	20	-
Vertretung							
In den erledigten Verfahren war der Rechtsmittelführer/ Antragsteller							
14	vertreten durch einen Bevollmächtigten	14 164	2 581	1 587	-	5	-
15	Rechtsanwalt	11 420	1 966	1 284	-	5	-
16	Rentenberater oder Vertreter von Verbänden gemäß § 73 Abs. 2 SGG	1 047	598	210	-	-	-
17	sonstiger Bevollmächtigter	1 697	17	93	-	-	-
In den erledigten Verfahren war der Rechtsmittelgegner/ Antragsgegner							
18	vertreten durch einen Bevollmächtigten	2 715	41	294	-	3	-
19	Rechtsanwalt	2 264	41	238	-	3	-
20	Rentenberater oder Vertreter von Verbänden gemäß § 73 Abs. 2 SGG	77	-	36	-	-	-
21	sonstiger Bevollmächtigter	374	.	20	-	-	-
Beweiserhebung							
In den erledigten Verfahren fand statt							
22	eine Beweiserhebung mit einem Gutachten	2 586	477	332	-	332	.
23	eine Beweiserhebung mit mehreren Gutachten	1 035	174	107	-	141	.
24	keine Beweiserhebung durch Erstattung von Gutachten	20 046	2 574	2 165	-	2 247	.
Einzelrichtereinsatz							
25	Durch Urteil oder Beschluss erledigte Verfahren	8 790	1 274	743	-	1 117	-
darin hat die abschließende Entscheidung getroffen							
26	der Berichterstatter mit den ehrenamtlichen Richtern	786	5	54	-	209	-
27	der Einzelrichter	938	25	14	-	222	-
28	der Senat	7 066	1 244	675	-	686	-
Prozesskostenhilfe							
29	Verfahren mit Prozesskostenhilfeentscheidung	3 215	200	272	-	526	-
davon wurde Prozesskostenhilfe bewilligt 5)							
30	dem Rechtsmittelführer/ Antragsteller	1 384	97	137	-	272	-
31	dem Rechtsmittelgegner/ Antragsgegner	519	-	24	-	77	-
davon wurde Prozesskostenhilfe abgelehnt 5)							
32	dem Rechtsmittelführer/ Antragsteller	1 264	100	107	-	175	-
33	dem Rechtsmittelgegner/ Antragsgegner	49	3	4	-	3	-
Bewilligte Prozesskostenhilfe für Rechtsmittelführer/ Antragsteller							
34	mit Ratenzahlung	40	4	2	-	6	-
35	ohne Ratenzahlung	1 344	93	135	-	266	-
Bewilligte Prozesskostenhilfe für Rechtsmittelgegner/ Antragsgegner							
36	mit Ratenzahlung	13	-	2	-	-	-
37	ohne Ratenzahlung	506	-	22	-	77	-

1) Gemeinsames Landessozialgericht Berlin-Brandenburg
(Sitz; Potsdam).

2) Gemeinsames Landessozialgericht Niedersachsen-Bremen
(Sitz; Celle).

5 Vor dem Landessozialgericht 2021 erledigte Berufungsverfahren

5.2 Art angefochtenen Entscheidung, Einleitungsart, Vertretung, Beweiserhebung, Einzelrichtereinsatz und Prozesskostenhilfe nach Ländern

Hamburg	Hessen	Mecklenburg-Vorpommern	Niedersachsen 2)	Nordrhein-Westfalen	Rheinland-Pfalz	Saarland	Sachsen	Sachsen-Anhalt	Schleswig-Holstein	Thüringen	Lfd. Nr.
480	1 728	700	2 528	3 485	1 191	253	2 033	1 041	872	807	1
230	882	568	1 353	2 647	747	103	648	774	524	608	2
240	765	127	1 158	791	423	143	1 377	253	342	191	3
10	81	5	17	47	21	7	8	11	6	3	4
372	1 397	519	2 142	2 796	1 072	206	1 724	866	657	592	5
-	76	1	19	28	-	-	-	4	23	13	6
11	59	45	106	179	30	4	76	54	64	8	7
15	35	1	65	137	7	-	63	-	19	26	8
1	6	5	10	39	5	-	2	1	1	5	9
-	1	-	2	-	-	-	-	-	-	-	10
79	135	126	178	285	71	43	163	116	106	157	11
1	7	-	6	11	2	-	2	-	2	5	12
1	12	3	10	10	8	-	4	-	1	4	13
249	1 104	433	1 781	2 387	823	150	1 343	787	524	410	14
230	855	398	1 469	1 927	617	101	1 118	660	442	348	15
11	45	1	13	11	12	-	16	54	14	62	16
8	204	34	299	449	194	49	209	73	68	-	17
73	258	119	339	648	150	64	250	146	215	115	18
66	218	111	282	518	124	53	220	122	160	108	19
-	3	-	-	4	-	1	3	12	11	7	20
7	37	8	57	126	26	10	27	12	44	-	21
58	133	51	250	292	119	25	292	141	63	21	22
16	67	10	122	186	50	29	98	15	14	6	23
406	1 528	639	2 156	3 007	1 022	199	1 643	885	795	780	24
217	729	209	1 268	795	680	105	755	357	287	254	25
66	105	-	170	42	4	-	79	6	46	-	26
20	83	1	139	38	76	-	215	54	43	8	27
131	541	208	959	715	600	105	461	297	198	246	28
64	180	154	408	503	126	34	339	192	114	103	29
22	61	44	155	210	37	6	156	83	53	51	30
14	31	40	62	105	14	8	62	33	31	18	31
28	83	62	179	181	75	19	120	71	30	34	32
-	5	8	12	7	-	1	1	5	-	-	33
-	4	2	6	2	-	-	4	9	1	-	34
22	57	42	149	208	37	6	152	74	52	51	35
-	2	-	1	4	-	-	2	2	-	-	36
14	29	40	61	101	14	8	60	31	31	18	37

3) Die Zahl der angefochtenen Entscheidung stimmt nicht zwingend mit der Zahl der Erledigungen überein, da gegen eine Entscheidung der 1. Instanz mehrere Rechtsmittel möglich sind.

4) Mehrfachzählungen, soweit die Berufung gleichzeitig von mehreren der aufgeführten Gruppen eingelegt wurde.

5) Auch gleichzeitige Bewilligung für Kläger und Beklagte möglich.

5 Vor dem Landessozialgericht 2021 erledigte Berufungsverfahren

5.3 Verfahrensdauer nach Ländern

Lfd. Nr.	Verfahrensdauer	Deutschland	Baden-Württemberg	Bayern	Berlin 1)	Brandenburg 1)	Bremen 2)
		Anzahl					
1	Erledigte Verfahren insgesamt	23 667	3 225	2 604	-	2 720	-
		Verfahrensdauer ab Eingang in der Rechtsmittelinstanz					
		Prozent					
2	Durchschnittsdauer in Monaten	18,3	12,6	15,9	-	24,4	-
		Verfahrensdauer mehr als ... bis ... Monate					
3	bis 3	100	100	100	-	100	-
4	3 - 6	11,0	12,2	11,7	-	7,8	-
5	6 - 12	12,0	15,9	13,2	-	6,9	-
6	12 - 18	21,3	29,1	23,7	-	14,3	-
7	18 - 24	15,7	19,4	18,8	-	13,9	-
8	24 - 36	11,2	10,8	10,9	-	11,9	-
9	36 - 48	15,7	9,8	12,9	-	21,4	-
10	48 - 60	7,9	2,3	5,7	-	13,2	-
11	mehr als 60 Monate	3,5	0,4	2,3	-	7,1	-
		Prozent kumuliert					
12	bis 3	11,0	12,2	11,7	-	7,8	-
12	3 - 6	23,0	28,1	25,0	-	14,7	-
14	6 - 12	44,3	57,3	48,7	-	29,1	-
36	12 - 18	60,0	76,7	67,5	-	43,0	-
16	18 - 24	71,2	87,5	78,3	-	54,9	-
17	24 - 36	86,9	97,2	91,3	-	76,3	-
18	36 - 48	94,8	99,5	97,0	-	89,5	-
19	48 - 60	98,3	99,9	99,3	-	96,5	-
		Verfahrensdauer ab erstem Eingang in der ersten Instanz					
		Prozent					
20	Durchschnittsdauer in Monaten	44,7	33,0	36,9	-	54,2	-
		Verfahrensdauer mehr als ... bis ... Monate					
21	bis 6	100	100	100	-	100	-
22	6 - 12	1,4	1,4	1,7	-	1,1	-
23	12 - 18	3,7	6,0	5,6	-	1,7	-
24	18 - 24	6,5	11,7	10,9	-	3,1	-
25	24 - 36	8,8	13,4	11,6	-	5,3	-
26	36 - 48	21,8	29,7	28,0	-	15,7	-
27	48 - 60	19,9	21,7	18,4	-	17,4	-
28	mehr als 60 Monate	15,1	9,7	11,0	-	18,9	-
28	mehr als 60 Monate	22,8	6,3	12,8	-	36,8	-
		Anzahl					
29	Durch Urteil erledigte Verfahren zusammen	7 094	1 018	591	-	1 048	-
		Verfahrensdauer ab Eingang in der Rechtsmittelinstanz					
		Prozent					
30	Durchschnittsdauer in Monaten	22,6	17,0	18,5	-	27,3	-
		Verfahrensdauer mehr als ... bis ... Monate					
31	bis 6	100	100	100	-	100	-
32	6 - 12	11,0	11,6	12,5	-	6,7	-
33	12 - 18	20,2	28,1	25,7	-	14,4	-
34	18 - 24	16,1	22,6	21,2	-	12,7	-
35	24 - 36	13,5	14,6	15,9	-	12,9	-
36	36 - 48	20,6	17,2	15,6	-	26,0	-
50	48 - 60	11,5	5,0	5,2	-	15,9	-
38	mehr als 60 Monate	4,9	0,8	2,9	-	7,4	-
38	mehr als 60 Monate	2,2	0,1	1,0	-	4,0	-
		Prozent kumuliert					
39	bis 6	11,0	11,6	12,5	-	6,7	-
40	6 - 12	31,1	39,7	38,2	-	21,1	-
41	12 - 18	47,3	62,3	59,4	-	33,8	-
42	18 - 24	60,8	76,9	75,3	-	46,7	-
43	24 - 36	81,4	94,1	90,9	-	72,6	-
44	36 - 48	92,9	99,1	96,1	-	88,5	-
45	48 - 60	97,8	99,9	99,0	-	96,0	-
		Verfahrensdauer ab erstem Eingang in der ersten Instanz					
		Prozent					
46	Durchschnittsdauer in Monaten	48,5	36,5	38,4	-	57,2	-
		Verfahrensdauer mehr als ... bis ... Monate					
47	bis 6	100	100	100	-	100	-
48	6 - 12	0,3	0,5	1,0	-	0,1	-
49	12 - 18	2,9	3,7	5,4	-	1,0	-
50	18 - 24	5,7	8,8	10,3	-	2,9	-
51	24 - 36	7,7	10,8	12,4	-	4,4	-
52	36 - 48	19,4	28,7	26,1	-	14,4	-
53	48 - 60	19,2	25,3	20,0	-	17,2	-
54	mehr als 60 Monate	16,3	13,8	11,2	-	19,1	-
54	mehr als 60 Monate	28,6	8,3	13,7	-	41,0	-

1) Gemeinsames Landessozialgericht Berlin-Brandenburg (Sitz; Potsdam).

2) Gemeinsames Landessozialgericht Niedersachsen-Bremen (Sitz; Celle).

5 Vor dem Landessozialgericht 2021 erledigte Berufungsverfahren

5.3 Verfahrensdauer nach Ländern

	Hamburg	Hessen	Mecklenburg-Vorpommern	Niedersachsen ²⁾	Nordrhein-Westfalen	Rheinland-Pfalz	Saarland	Sachsen	Sachsen-Anhalt	Schleswig-Holstein	Thüringen	Lfd. Nr.
Anzahl	480	1 728	700	2 528	3 485	1 191	253	2 033	1 041	872	807	1
Verfahrensdauer ab Eingang in der Rechtsmittelinstanz												
Prozent	13,4	15,3	37,3	18,9	16,0	10,0	17,4	20,7	22,9	24,1	23,4	2
Prozent	100	100	100	100	100	100	100	100	100	100	100	
	9,0	17,5	7,1	11,2	12,3	14,4	6,7	10,2	7,6	7,0	6,6	3
	14,4	13,0	4,9	10,5	13,2	25,4	11,9	10,2	8,5	5,3	7,3	4
	32,7	20,2	10,4	20,6	22,6	30,4	25,3	18,1	17,2	14,1	14,6	5
	18,8	15,5	7,7	14,5	16,1	17,3	23,3	13,5	13,0	10,6	13,0	6
	10,6	10,1	5,0	11,7	12,9	6,1	10,3	12,9	13,6	12,3	11,2	7
	11,0	15,5	11,9	16,1	15,3	4,3	12,3	18,9	20,2	28,7	25,0	8
	2,9	6,4	17,9	10,4	4,9	1,9	6,7	8,7	10,5	17,5	16,7	9
	0,4	1,4	17,0	4,0	1,9	0,3	3,2	5,1	5,9	3,8	5,5	10
	0,2	0,5	18,1	1,0	0,8	-	0,4	2,5	3,6	0,8	0,1	11
Prozent kumuliert												
	9,0	17,5	7,1	11,2	12,3	14,4	6,7	10,2	7,6	7,0	6,6	12
	23,3	30,4	12,0	21,6	25,5	39,7	18,6	20,4	16,1	12,3	13,9	12
	56,0	50,6	22,4	42,2	48,1	70,1	43,9	38,4	33,3	26,4	28,5	14
	74,8	66,1	30,1	56,7	64,2	87,4	67,2	51,9	46,3	36,9	41,5	36
	85,4	76,2	35,1	68,4	77,1	93,5	77,5	64,8	59,9	49,2	52,7	16
	96,5	91,7	47,0	84,5	92,5	97,8	89,7	83,7	80,1	77,9	77,7	17
	99,4	98,0	64,9	94,9	97,3	99,7	96,4	92,4	90,6	95,4	94,4	18
	99,8	99,5	81,9	99,0	99,2	100,0	99,6	97,5	96,4	99,2	99,9	19
Verfahrensdauer ab erstem Eingang in der ersten Instanz												
Prozent	48,3	45,6	67,7	46,4	42,3	34,0	44,8	45,8	58,3	55,6	48,3	20
Prozent	100	100	100	100	100	100	100	100	100	100	100	
	1,9	3,4	0,3	1,3	0,9	1,1	1,2	2,5	0,4	0,6	1,0	21
	2,3	3,5	1,9	3,2	4,1	5,1	3,2	3,6	0,7	0,7	2,2	22
	5,4	5,5	2,7	4,6	6,4	10,7	2,8	6,1	1,3	1,7	3,5	23
	8,5	7,9	3,1	8,7	9,6	13,6	9,1	8,1	3,3	3,9	4,6	24
	18,8	18,6	11,1	18,7	24,1	30,2	27,7	19,8	14,3	12,3	19,1	25
	16,5	18,7	12,0	21,2	20,9	22,8	19,0	21,1	19,6	18,8	22,8	26
	17,9	17,9	12,3	17,4	15,5	9,4	17,4	14,7	18,9	21,8	19,5	27
	28,8	24,5	56,6	24,9	18,5	7,1	19,8	24,2	41,5	40,3	27,4	28
Anzahl	184	501	144	965	563	579	92	689	251	256	213	29
Verfahrensdauer ab Eingang in der Rechtsmittelinstanz												
Prozent	15,3	21,9	49,6	24,8	21,0	11,0	21,9	25,0	29,5	30,6	27,7	30
Prozent	100	100	100	100	100	100	100	100	100	100	100	
	15,2	14,2	1,4	6,4	11,2	33,5	1,1	10,2	3,6	2,0	5,2	31
	34,2	19,0	2,1	17,6	20,1	32,5	19,6	16,5	12,0	6,6	14,1	32
	19,6	13,2	3,5	14,6	17,6	19,5	33,7	13,1	12,7	9,4	9,4	33
	9,8	14,2	0,7	15,2	17,6	7,3	14,1	14,4	13,1	14,1	9,9	34
	15,8	22,8	16,0	21,5	20,4	5,2	16,3	23,2	31,9	34,4	29,6	35
	5,4	11,8	28,5	16,6	7,8	1,7	7,6	12,5	11,6	25,0	27,2	36
	-	3,4	20,8	7,0	3,2	0,3	7,6	7,3	9,2	6,6	4,7	50
	-	1,6	27,1	1,0	2,1	-	-	2,9	6,0	2,0	-	38
Prozent kumuliert												
	15,2	14,2	1,4	6,4	11,2	33,5	1,1	10,2	3,6	2,0	5,2	39
	49,5	33,1	3,5	24,0	31,3	66,0	20,7	26,7	15,5	8,6	19,2	40
	69,0	46,3	6,9	38,7	48,8	85,5	54,3	39,8	28,3	18,0	28,6	41
	78,8	60,5	7,6	53,9	66,4	92,7	68,5	54,1	41,4	32,0	38,5	42
	94,6	83,2	23,6	75,3	86,9	97,9	84,8	77,4	73,3	66,4	68,1	43
	100,0	95,0	52,1	91,9	94,7	99,7	92,4	89,8	84,9	91,4	95,3	44
	100,0	98,4	72,9	99,0	97,9	100,0	100,0	97,1	94,0	98,0	100,0	45
Verfahrensdauer ab erstem Eingang in der ersten Instanz												
Prozent	48,0	53,2	76,9	51,9	46,2	34,0	52,7	50,1	62,9	62,3	52,0	46
Prozent	100	100	100	100	100	100	100	100	100	100	100	
	-	0,2	-	0,1	0,2	0,7	-	-	-	-	-	47
	1,6	3,0	0,7	1,7	3,9	6,7	2,2	3,9	0,4	-	1,4	48
	8,2	6,0	1,4	2,8	5,5	12,6	2,2	4,8	0,4	0,8	2,3	49
	9,8	6,4	-	7,2	9,9	12,6	5,4	6,7	1,2	2,3	3,3	50
	18,5	14,4	4,9	16,5	23,8	27,3	23,9	16,7	11,2	6,3	14,6	51
	13,0	16,4	6,9	19,2	17,1	22,3	16,3	21,5	16,7	14,1	19,2	52
	20,1	17,4	13,9	20,1	14,0	10,0	17,4	15,2	16,3	23,4	25,4	53
	28,8	36,3	72,2	32,5	25,6	7,8	32,6	31,2	53,8	53,1	33,8	54

5 Vor dem Landessozialgericht 2021 erledigte Berufungsverfahren

5.4.1 Sachgebiete nach Ländern

Lfd. Nr.	Systematik - Nummer Sachgebiet	Deutschland	Baden-Württemberg	Bayern	Berlin 1)	Brandenburg 1)	Bremen 2)
Anzahl							
1	Erledigte Verfahren insgesamt	23 667	3 225	2 604	-	2 720	-
Von den erledigten Verfahren (lfd. Nr. 1) entfielen auf die Sachgebiete ...							
2	010 Krankenversicherung	3 573	402	437	-	246	-
3	020 Vertrags(zahn)arztangelegenheiten	423	37	60	-	44	-
4	030 Pflegeversicherung	456	53	60	-	59	-
5	040 Unfallversicherung	3 044	417	402	-	206	-
6	050 Rentenversicherung	6 074	947	626	-	736	-
7	060 Zusatz- und Sonderversorgung der neuen Länder	75	-	1	-	16	-
8	070 Angelegenheiten der Bundesagentur für Arbeit	1 035	155	140	-	137	-
9	080 Angelegenheiten nach dem SGB II und § 6a, b BKGG	4 358	369	302	-	863	-
10	081 Angelegenheiten nach dem SGB II	4 319	360	291	-	861	-
11	082 Angelegenheiten nach § 6a, b BKGG	34	9	11	-	2	-
12	Sonstiges aus der Sachgebietsgruppe 80	5	-	-	-	-	-
13	090 Angelegenheiten nach dem SGB XII	1 018	136	123	-	90	-
14	100 Versorgungs- und Entschädigungsrecht	435	41	56	-	53	-
15	101 Soziales Entschädigungsrecht	324	-	46	-	53	-
16	102 Landesblindengeld	27	-	10	-	-	-
17	Sonstiges aus der Sachgebietsgruppe 100	84	41	-	-	-	-
18	110 Verfahren zur Feststellung der Behinderung nach SGB IX	2 317	547	189	-	217	-
19	130 Sonstiges	128	14	41	-	10	-
20	131 Kindergeldrecht ohne § 6a, b BKGG	8	-	3	-	-	-
21	132 Erziehungsgeld- und Elterngeldrecht	97	13	32	-	8	-
22	Sonstiges aus der Sachgebietsgruppe 130	23	1	6	-	2	-
23	170 Verfahren nach § 7a SGB IV sowie Betriebsprüfungen nach §§ 28p und 28q SGB IV oder Summe der Sachgebiete 171 und 172 1)	578	101	119	-	42	-
24	171 Verfahren nach § 7a SGB IV sowie Betriebsprüfungen nach §§ 28p und 28q SGB IV - Krankenversicherung	17	-	-	-	-	-
25	172 Verfahren nach § 7a SGB IV sowie Betriebsprüfungen nach §§ 28p und 28q SGB IV - Rentenversicherung	110	-	-	-	-	-
26	180 Angelegenheiten nach dem Asylbewerberleistungsgesetz	153	6	48	-	1	-

1) Gemeinsames Landessozialgericht Berlin-Brandenburg (Sitz; Potsdam).

2) Gemeinsames Landessozialgericht Niedersachsen-Bremen (Sitz; Celle).

5 Vor dem Landessozialgericht 2021 erledigte Berufungsverfahren

5.4.1 Sachgebiete nach Ländern

Hamburg	Hessen	Mecklen- burg- Vorpommern	Nieder- sachsen 2)	Nordrhein- Westfalen	Rheinland- Pfalz	Saarland	Sachsen	Sachsen- Anhalt	Schleswig- Holstein	Thüringen	Lfd. Nr.
Anzahl											
480	1 728	700	2 528	3 485	1 191	253	2 033	1 041	872	807	1
Von den erledigten Verfahren (lfd. Nr. 1) entfielen auf die Sachgebiete ...											
101	293	110	417	565	213	45	278	78	201	187	2
12	89	7	39	51	19	1	17	3	33	11	3
6	46	10	34	83	35	3	24	21	12	10	4
37	212	51	388	557	222	37	229	129	84	73	5
88	363	179	509	857	324	57	630	362	168	228	6
-	-	1	.	1	-	-	48	7	-	1	7
26	89	47	75	111	35	11	102	31	28	48	8
129	282	172	518	636	121	36	401	225	151	153	9
128	281	172	517	632	119	36	401	225	144	152	10
1	1	-	1	4	2	-	-	-	2	1	11
-	-	-	-	-	-	-	-	-	5	-	12
21	135	20	99	148	38	15	87	28	61	17	13
7	37	29	60	55	24	8	27	12	18	8	14
7	37	29	60	54	-	6	11	11	2	8	15
-	-	-	-	-	-	1	16	-	-	-	16
-	-	-	-	1	24	1	-	1	16	-	17
35	130	63	271	301	126	39	159	101	83	56	18
1	1	-	14	14	6	-	7	5	5	10	19
-	-	-	-	-	1	-	-	-	2	2	20
1	1	-	9	13	5	-	2	4	3	6	21
-	-	-	5	1	-	-	5	1	-	2	22
15	36	8	50	91	26	1	17	39	28	5	23
-	17	-	-	-	-	-	-	-	-	-	24
-	19	-	-	91	-	-	-	-	-	-	25
2	15	3	54	15	2	-	7	-	-	-	26

5 Vor dem Landessozialgericht 2021 erledigte Berufungsverfahren

5.4.2 Sachgebiete nach Ländern

Lfd. Nr.	Systematik - Nummer Sachgebiet	Deutschland	Baden-Württemberg	Bayern	Berlin 1)	Brandenburg 1)	Bremen 2)
		Prozent					
1	Erledigte Verfahren insgesamt	100	100	100	-	100	-
Von den erledigten Verfahren (lfd. Nr. 1) entfielen auf die Sachgebiete ...							
2	010 Krankenversicherung	15,1	12,5	16,8	-	9,0	-
3	020 Vertrags(zahn)arztangelegenheiten	1,8	1,1	2,3	-	1,6	-
4	030 Pflegeversicherung	1,9	1,6	2,3	-	2,2	-
5	040 Unfallversicherung	12,9	12,9	15,4	-	7,6	-
6	050 Rentenversicherung	25,7	29,4	24,0	-	27,1	-
7	060 Zusatz- und Sonderversorgung der neuen Länder	0,3	-	0,0	-	0,6	-
8	070 Angelegenheiten der Bundesagentur für Arbeit	4,4	4,8	5,4	-	5,0	-
9	080 Angelegenheiten nach dem SGB II und § 6a, b BKGG	18,4	11,4	11,6	-	31,7	-
10	081 Angelegenheiten nach dem SGB II	18,2	11,2	11,2	-	31,7	-
11	082 Angelegenheiten nach § 6a, b BKGG	0,1	0,3	0,4	-	0,1	-
12	Sonstiges aus der Sachgebietsgruppe 80	0,0	-	-	-	-	-
13	090 Angelegenheiten nach dem SGB XII	4,3	4,2	4,7	-	3,3	-
17	100 Versorgungs- und Entschädigungsrecht	1,8	1,3	2,2	-	1,9	-
18	101 Soziales Entschädigungsrecht	1,4	-	1,8	-	1,9	-
19	102 Landesblindengeld	0,1	-	0,4	-	-	-
20	Sonstiges aus der Sachgebietsgruppe 100	0,4	1,3	-	-	-	-
21	110 Verfahren zur Feststellung der Behinderung nach SGB IX	9,8	17,0	7,3	-	8,0	-
22	130 Sonstiges	0,5	0,4	1,6	-	0,4	-
23	131 Kindergeldrecht ohne § 6a, b BKGG	0,0	-	0,1	-	-	-
24	132 Erziehungsgeld- und Elterngeldrecht	0,4	0,4	1,2	-	0,3	-
25	Sonstiges aus der Sachgebietsgruppe 130	0,1	0,0	0,2	-	0,1	-
26	170 Verfahren nach § 7a SGB IV sowie Betriebsprüfungen nach §§ 28p und 28q SGB IV oder Summe der Sachgebiete 171 und 172	2,4	3,1	4,6	-	1,5	-
27	171 Verfahren nach § 7a SGB IV sowie Betriebsprüfungen nach §§ 28p und 28q SGB IV - Krankenversicherung	0,1	-	-	-	-	-
28	172 Verfahren nach § 7a SGB IV sowie Betriebsprüfungen nach §§ 28p und 28q SGB IV - Rentenversicherung	0,5	-	-	-	-	-
29	180 Angelegenheiten nach dem Asylbewerberleistungsgesetz	0,6	0,2	1,8	-	0,0	-

1) Gemeinsames Landessozialgericht Berlin - Brandenburg (Sitz; Potsdam).

2) Gemeinsames Landessozialgericht Niedersachsen - Bremen (Sitz; Celle).

5 Vor dem Landessozialgericht 2021 erledigte Berufungsverfahren

5.4.2 Sachgebiete nach Ländern

Hamburg	Hessen	Mecklenburg-Vorpommern	Niedersachsen 2)	Nordrhein-Westfalen	Rheinland-Pfalz	Saarland	Sachsen	Sachsen-Anhalt	Schleswig-Holstein	Thüringen	Lfd. Nr.
Prozent											
100	100	100	100	100	100	100	100	100	100	100	1
Von den erledigten Verfahren (lfd. Nr. 1) entfielen auf die Sachgebiete ...											
21,0	17,0	15,7	16,5	16,2	17,9	17,8	13,7	7,5	23,1	23,2	2
2,5	5,2	1,0	1,5	1,5	1,6	0,4	0,8	0,3	3,8	1,4	3
1,3	2,7	1,4	1,3	2,4	2,9	1,2	1,2	2,0	1,4	1,2	4
7,7	12,3	7,3	15,3	16,0	18,6	14,6	11,3	12,4	9,6	9,0	5
18,3	21,0	25,6	20,1	24,6	27,2	22,5	31,0	34,8	19,3	28,3	6
-	-	0,1	-	0,0	-	-	2,4	0,7	-	0,1	7
5,4	5,2	6,7	3,0	3,2	2,9	4,3	5,0	3,0	3,2	5,9	8
26,9	16,3	24,6	20,5	18,2	10,2	14,2	19,7	21,6	17,3	19,0	9
26,7	16,3	24,6	20,5	18,1	10,0	14,2	19,7	21,6	16,5	18,8	10
0,2	0,1	-	0,0	0,1	0,2	-	-	-	0,2	0,1	11
-	-	-	-	-	-	-	-	-	0,6	-	12
4,4	7,8	2,9	3,9	4,2	3,2	5,9	4,3	2,7	7,0	2,1	13
1,5	2,1	4,1	2,4	1,6	2,0	3,2	1,3	1,2	2,1	1,0	17
1,5	2,1	4,1	2,4	1,5	-	2,4	0,5	1,1	0,2	1,0	18
-	-	-	-	-	-	0,4	0,8	-	-	-	19
-	-	-	-	0,0	2,0	0,4	-	0,1	1,8	-	20
7,3	7,5	9,0	10,7	8,6	10,6	15,4	7,8	9,7	9,5	6,9	21
0,2	0,1	-	0,6	0,4	0,5	-	0,3	0,5	0,6	1,2	22
-	-	-	-	-	0,1	-	-	-	0,2	0,2	23
0,2	0,1	-	0,4	0,4	0,4	-	0,1	0,4	0,3	0,7	24
-	-	-	0,2	0,0	-	-	0,2	0,1	-	0,2	25
3,1	2,1	1,1	2,0	2,6	2,2	0,4	0,8	3,7	3,2	0,6	
-	1,0	-	-	-	-	-	-	-	-	-	
-	1,1	-	-	2,6	-	-	-	-	-	-	
0,4	0,9	0,4	2,1	0,4	0,2	-	0,3	-	-	-	

5 Vor dem Landessozialgericht 2021 erledigte Berufungsverfahren

5.5 Erledigte Berufungsverfahren nach Sachgebieten sowie nach ausgewählten Verfahrensmerkmalen

Lfd. Nr.	Art der Nachweisung	Insgesamt	Sachgebiet					
			010 Krankenversicherung	020 Vertrags-(zahn)arztangelegenheiten	030 Pflegeversicherung	040 Unfallversicherung	050 Rentenversicherung	060 Zusatz- und Sondernversorgung der neuen Länder
1	Anhängige Verfahren zu Jahresbeginn	36 712	5 466	778	644	5 047	8 957	97
2	Neuzugänge	23 702	3 952	284	504	2 843	5 717	71
3	Erledigte Verfahren insgesamt	23 667	3 573	423	456	3 044	6 074	75
4	Anhängige Verfahren am Jahresende	36 758	5 850	639	692	4 849	8 584	93
Art der angefochtenen Entscheidung 1)								
5	Urteil	13 491	2 282	317	197	1 788	3 291	32
6	Gerichtsbescheid	9 888	1 271	102	254	1 240	2 754	43
7	Beschluss	260	19	3	4	14	28	-
Einleitungsart								
Die erledigten Verfahren wurden eingereicht durch 2)								
8	Versicherte oder Leistungsberechtigte	19 759	2 280	46	408	2 795	5 520	68
9	Vertragsärzte oder Vertragszahnärzte	268	6	256	-	-	4	-
10	Behörden, Körperschaften o. Anstalten d. öffentl. Rechts	3 003	1 050	64	32	224	510	7
11	Sonstige 3)	668	243	60	16	33	45	-
Erledigungsart								
Die erledigten Verfahren wurden beendet durch								
12	Urteil	7 094	1 128	138	141	945	1 743	46
13	davon: mit zugelassener Revision	195	43	11	2	14	35	-
14	mit nicht zugelassener Revision	6 899	1 085	127	139	931	1 708	46
15	Beschluss	1 696	220	21	22	177	383	3
16	gerichtlichen Vergleich	2 247	351	46	40	241	548	3
16	übereinstimmende Erledigungserklärung	982	150	19	20	63	347	-
17	angenommenes Anerkenntnis	774	103	2	21	54	195	-
18	Zurücknahme des Rechtsmittels	8 994	1 157	88	185	1 383	2 569	22
19	Zurücknahme der Klage/ des Antrags	582	166	10	8	57	137	-
20	Verweisung an ein anderes Gericht	12	3	-	-	1	1	-
21	Verbindung mit einer anderen Sache	234	39	51	2	19	14	-
22	Unterbrechung, Ruhen des Verfahrens oder Aussetzung	822	221	48	10	81	104	1
23	sonstige Erledigungsart	230	35	-	7	23	33	-
Ausgang des Verfahrens								
Die durch Urteil oder Beschluss (lfd. Nr. 12, 15) erledigten Verfahren endeten mit								
24	Stattgabe	824	169	20	7	105	169	4
25	teilweise Stattgabe/ teilweise Zurückweisung	463	64	12	12	36	60	12
26	Zurückweisung	7 006	1 065	122	139	961	1 858	33
27	Verwerfung nach § 158 Satz 2 SGG	497	50	5	5	20	39	-
Verfahrensdauer ab Eingang in der Rechtsmittelinstanz								
28	Durchschnittsdauer in Monaten	18,9	17,8	26,8	15,1	19,2	18,0	14,3
Zahl der Verfahren mit einer Dauer mehr als ... bis ... Monate								
29	bis 3	2 606	412	55	73	289	535	8
30	3 - 6	2 830	451	20	56	337	638	22
31	6 - 12	5 048	774	44	104	625	1 360	20
32	12 - 18	3 705	574	21	73	501	1 094	4
33	18 - 24	2 659	367	32	67	342	780	6
34	24 - 36	3 708	520	134	46	483	1 032	8
35	36 - 48	1 879	298	66	25	301	404	3
36	48 - 60	830	128	41	9	116	150	2
37	mehr als 60 Monate	402	49	10	3	50	81	2
Verfahrensdauer ab erstem Eingang in der ersten Instanz								
38	Durchschnittsdauer in Monaten	44,6	43,3	62,5	35,4	46,8	44,3	49,5
Zahl der Verfahren mit einer Dauer mehr als ... bis ... Monate								
39	bis 6	337	53	3	8	20	29	-
40	6 - 12	867	135	8	30	72	141	1
41	12 - 18	1 541	224	11	58	165	309	5
42	18 - 24	2 088	343	18	53	241	486	6
43	24 - 36	5 158	833	31	125	639	1 491	19
44	36 - 48	4 704	700	39	86	633	1 456	14
45	48 - 60	3 572	523	96	46	508	983	13
46	mehr als 60 Monate	5 400	762	217	50	766	1 179	17
Prozesskostenhilfe								
47	Verfahren, in denen über PKH entschieden wurde	3 215	210	4	55	141	764	1
48	davon wurde PKH bewilligt 4)	1 903	88	1	27	68	494	-

1) Die Zahl der angefochtenen Entscheidung stimmt nicht zwingend mit der Zahl der Erledigungen überein, da gegen eine Entscheidung der 1. Instanz mehrere Rechtsmittel möglich sind.

5 Vor dem Landessozialgericht 2021 erledigte Berufungsverfahren

5.5 Erledigte Berufungsverfahren nach Sachgebieten sowie nach ausgewählten Verfahrensmerkmalen

Sachgebiet									Lfd. Nr.
070 Angelegenheiten der Bundesagentur für Arbeit	080 Angelegenheiten nach dem SGB II und § 6a, b BGGG	090 Angelegenheiten nach SGB XII	100 Versorgungs- und Entschädigungsrecht	110 Verfahren zur Feststellung der Behinderung nach SGB IX	130 Sonstiges (einschl. Kinder-, Erziehungs- und Elterngeldrecht)	170 Verfahren n. § 7a Betriebsprüfungen und §§ 28p und 28q SGB IV	180 Angelegenheiten n. dem Asylbewerberleistungsgesetz		
1 426	7 429	1 593	711	2 956	163	1 238	207	1	
961	4 610	1 055	397	2 293	111	744	160	2	
1 035	4 358	1 018	435	2 317	128	578	153	3	
1 353	7 679	1 640	673	2 936	145	1 411	214	4	
567	2 507	541	270	1 047	67	466	119	5	
451	1 729	427	157	1 260	58	109	33	6	
15	107	50	8	6	2	3	1	7	
899	3 829	880	404	2 147	109	240	134	8	
-	-	-	-	1	-	1	-	9	
127	483	126	31	166	19	145	19	10	
9	49	13	-	3	-	197	-	11	
333	1 296	297	173	608	42	187	17	12	
24	35	8	1	7	2	11	2	13	
309	1 261	289	172	601	40	176	15	14	
91	479	98	49	115	12	20	6	15	
98	411	124	28	278	3	70	6	16	
40	140	19	10	144	5	20	5	16	
34	177	32	7	131	2	14	2	17	
364	1 501	376	139	950	53	182	25	18	
26	90	12	13	35	4	23	1	19	
-	4	-	-	2	1	-	-	20	
1	79	8	2	-	-	2	17	21	
36	106	40	12	38	-	54	71	22	
12	75	12	2	16	6	6	3	23	
53	145	42	16	53	6	32	3	24	
14	130	24	14	68	1	15	1	25	
305	1 251	269	189	594	45	157	18	26	
52	249	60	3	8	2	3	1	27	
18,7	19,3	18,5	22,3	15,7	12,9	18,0	10,9	28	
139	544	184	48	209	29	49	32	29	
139	602	118	43	283	20	61	40	30	
229	848	164	87	602	23	122	46	31	
126	554	123	57	460	23	88	7	32	
105	436	103	44	292	12	67	6	33	
143	648	167	57	304	13	139	14	34	
73	394	91	44	120	6	50	4	35	
35	216	55	37	37	2	1	1	36	
46	116	13	18	10	-	1	3	37	
43,3	46,0	42,4	55,5	40,8	33,3	50,7	27,1	38	
18	125	44	8	13	11	-	5	39	
86	230	74	8	45	8	6	23	40	
98	366	87	16	117	24	23	38	41	
107	400	85	25	227	16	43	38	42	
215	753	189	77	647	24	99	16	43	
174	652	157	71	576	14	120	12	44	
109	605	132	68	360	11	110	8	45	
228	1 227	250	162	332	20	177	13	46	
102	1 298	262	82	176	6	8	106	47	
37	765	168	43	113	2	4	93	48	

2) Mehrfachzählungen, soweit die Berufung gleichzeitig von mehreren der aufgeführten Gruppen eingelegt wurde.
3) Einschl. Beigeladener.

4) Dem Kläger und/ oder dem Beklagten.

5 Vor dem Landessozialgericht 2021 erledigte Berufungsverfahren

5.6 Erledigte Klagen für die Angelegenheiten nach dem SGB II und § 6a, b BKGG

Lfd. Nr.	Art der Nachweisung	Deutschland	Baden-Württemberg	Bayern	Berlin 1)	Brandenburg 1)	Bremen 2)
1	Anhängige Verfahren zu Jahresbeginn	7 429	348	364	-	1 634	-
2	Neuzugänge	4 610	335	279	-	672	-
3	Erledigte Verfahren insgesamt	4 358	369	302	-	863	-
4	Anhängige Verfahren am Jahresende	7 679	314	342	-	1 443	-
Art der angefochtenen Entscheidung							
5	Urteil	2 507	204	167	-	515	-
6	Gerichtsbescheid	1 729	162	128	-	327	-
7	Beschluss	107	3	7	-	7	-
Einleitungsart							
Die erledigten Verfahren wurden eingereicht durch							
8	Versicherte oder Leistungsberechtigte	3 829	347	295	-	739	-
9	Vertragsärzte oder Vertragszahnärzte	-	-	-	-	-	-
10	Behörden, Körperschaften o. Anstalten d. öffentl. Rechts	483	22	6	-	113	-
11	Sonstige	16	-	-	-	1	-
Erledigungsart							
Die erledigten Verfahren wurden beendet durch							
12	Urteil	1 296	101	123	-	307	-
13	davon: mit zugelassener Revision	35	-	2	-	7	-
14	mit nicht zugelassener Revision	1 261	101	121	-	300	-
15	Beschluss	479	72	28	-	44	-
16	gerichtlichen Vergleich	411	38	33	-	110	-
16	übereinstimmende Erledigungserklärung	140	9	1	-	14	-
17	angenommenes Anerkenntnis	177	6	5	-	54	-
18	Zurücknahme des Rechtsmittels	1 501	131	67	-	275	-
19	Zurücknahme der Klage/ des Antrags	90	-	3	-	18	-
20	Verweisung an ein anderes Gericht	4	-	1	-	-	-
21	Verbindung mit einer anderen Sache	79	4	28	-	-	-
22	Unterbrechung, Ruhen des Verfahrens oder Aussetzung	106	6	9	-	17	-
23	sonstige Erledigungsart	75	2	4	-	24	-
Ausgang des Verfahrens							
Die durch Urteil oder Beschluss (lfd. Nr. 12, 15) erledigten Verfahren endeten mit							
24	Stattgabe	145	12	9	-	38	-
25	teilweise Stattgabe/ teilweise Zurückweisung	130	5	11	-	32	-
26	Zurückweisung	1 251	142	129	-	236	-
27	Verwerfung nach § 158 Satz 2 SGG	249	14	2	-	45	-
Verfahrensdauer ab Eingang in der Rechtsmittelinstanz							
28	Durchschnittsdauer in Monaten	19,3	11,7	12,9	-	27,4	-
Verfahrensdauer mehr als ... bis ... Monate							
29	bis 3	544	53	40	-	77	-
30	3 - 6	602	77	45	-	61	-
31	6 - 12	848	90	76	-	109	-
32	12 - 18	554	69	71	-	104	-
33	18 - 24	436	40	34	-	70	-
34	24 - 36	648	29	30	-	156	-
35	36 - 48	394	8	3	-	145	-
36	48 - 60	216	3	2	-	89	-
37	mehr als 60 Monate	116	-	1	-	52	-
Verfahrensdauer ab erstem Eingang in der ersten Instanz							
38	Durchschnittsdauer in Monaten	46,0	26,7	32,4	-	58,1	-
Verfahrensdauer mehr als ... bis ... Monate							
39	bis 6	125	16	18	-	16	-
40	6 - 12	230	41	19	-	18	-
41	12 - 18	366	70	55	-	24	-
42	18 - 24	400	68	54	-	31	-
43	24 - 36	753	93	64	-	108	-
44	36 - 48	652	38	38	-	117	-
45	48 - 60	605	27	17	-	164	-
46	mehr als 60 Monate	1 227	16	37	-	385	-
Prozesskostenhilfe							
47	Verfahren, in denen über PKH entschieden wurde	1 298	58	62	-	279	-
48	davon wurde PKH bewilligt 3)	765	23	35	-	190	-

1) Gemeinsames Landessozialgericht Berlin-Brandenburg
(Sitz; Potsdam).

2) Gemeinsames Landessozialgericht Niedersachsen-Bremen
(Sitz; Celle).

5 Vor dem Landessozialgericht 2021 erledigte Berufungsverfahren

5.6 Erledigte Klagen für die Angelegenheiten nach dem SGB II und § 6a, b BKGG

Hamburg	Hessen	Mecklen- burg- Vorpommern	Nieder- sachsen 2)	Nordrhein- Westfalen	Rheinland- Pfalz	Saarland	Sachsen	Sachsen- Anhalt	Schleswig- Holstein	Thüringen	Lfd. Nr.
177	267	615	747	687	98	63	965	877	205	382	1
160	285	163	555	681	121	63	573	350	206	167	2
129	282	172	518	636	121	36	401	225	151	153	3
208	271	604	782	733	98	90	1 137	1 002	259	396	4
39	120	132	285	388	77	20	196	146	101	117	5
84	134	38	223	229	35	12	203	72	49	33	6
6	28	2	10	19	9	4	2	6	1	3	7
105	253	128	454	554	118	36	347	179	143	131	8
-	-	-	-	-	-	-	-	-	-	-	9
22	17	44	60	80	3	-	41	46	8	21	10
1	-	-	1	-	-	-	13	-	-	-	11
49	89	35	166	134	41	12	135	43	29	32	12
3	3	-	1	11	1	-	-	4	2	1	13
46	86	35	165	123	40	12	135	39	27	31	14
11	71	9	93	48	16	7	32	25	13	10	15
8	25	4	27	62	5	2	17	41	17	22	16
2	4	16	13	46	4	-	10	9	6	6	16
3	1	20	14	29	8	-	9	13	8	7	17
52	83	80	156	260	38	11	158	65	57	68	18
-	2	2	22	23	1	-	10	4	3	2	19
-	-	-	-	3	-	-	-	-	-	-	20
3	3	-	17	11	-	-	9	2	2	-	21
-	4	5	1	17	3	3	13	18	8	2	22
1	-	1	9	3	5	1	8	5	8	4	23
7	4	1	21	11	6	2	15	11	1	7	24
7	9	2	27	5	5	1	11	6	6	3	25
41	94	33	183	140	40	12	101	41	27	32	26
5	53	8	28	26	6	4	40	10	8	-	27
11,8	13,5	39,7	16,5	13,1	8,8	16,7	21,3	29,7	17,1	25,5	28
15	63	14	70	81	41	5	47	12	11	15	29
30	31	8	75	126	27	5	61	22	21	13	30
40	64	15	106	168	25	9	57	25	41	23	31
19	44	9	62	82	11	3	43	20	7	10	32
11	25	7	66	76	4	1	37	26	27	12	33
10	43	20	84	82	9	8	71	44	34	28	34
3	10	28	45	18	4	5	49	29	10	37	35
-	1	39	7	2	-	-	29	29	-	15	36
1	1	32	3	1	-	-	7	18	-	-	37
45,9	47,4	70,6	40,9	36,2	31,4	45,4	47,6	68,0	46,5	52,4	38
5	20	2	15	11	5	1	13	1	1	1	39
4	8	2	32	58	11	4	25	1	-	7	40
9	21	6	43	80	12	2	28	1	10	5	41
17	18	6	56	83	21	2	29	3	4	8	42
27	41	16	81	149	28	6	63	15	39	23	43
16	41	21	102	99	25	8	55	41	29	22	44
15	44	18	81	64	10	5	64	41	28	27	45
36	89	101	108	92	9	8	124	122	40	60	46
26	57	79	146	234	40	15	126	75	48	53	47
18	30	43	61	161	21	4	69	34	34	42	48

3) Dem Kläger und/ oder dem Beklagten.

5 Vor dem Landessozialgericht 2021 erledigte Berufungsverfahren

5.7 Erledigte Berufungsverfahren auf dem Gebiet des Versorgungs- und Entschädigungsrechts nach Ländern

Lfd. Nr.	Art der Nachweisung	Deutschland	Baden-Württemberg	Bayern	Berlin 1)	Brandenburg 1)	Bremen 2)
1	Anhängige Verfahren zu Jahresbeginn	711	35	122	-	99	-
2	Neuzugänge	397	44	69	-	41	-
3	Erledigte Verfahren insgesamt	435	41	56	-	53	-
4	Anhängige Verfahren am Jahresende	673	38	135	-	87	-
Art der angefochtenen Entscheidung							
5	Urteil	270	23	28	-	34	-
6	Gerichtsbescheid	157	18	28	-	19	-
7	Beschluss	8	-	-	-	-	-
Einleitungsart							
Die erledigten Verfahren wurden eingereicht durch							
8	Versicherte oder Leistungsberechtigte	404	41	56	-	47	-
9	Vertragsärzte oder Vertragszahnärzte	-	-	-	-	-	-
10	Behörden, Körperschaften o. Anstalten d. öffentl. Rechts	31	-	-	-	6	-
11	Sonstige	-	-	-	-	-	-
Erledigungsart							
Die erledigten Verfahren wurden beendet durch							
12	Urteil	173	22	11	-	32	-
13	davon: mit zugelassener Revision	1	-	-	-	1	-
14	mit nicht zugelassener Revision	172	22	11	-	31	-
15	Beschluss	49	6	1	-	1	-
16	gerichtlichen Vergleich	28	1	13	-	2	-
16	übereinstimmende Erledigungserklärung	10	-	-	-	2	-
17	angenommenes Anerkenntnis	7	1	1	-	-	-
18	Zurücknahme des Rechtsmittels	139	11	26	-	13	-
19	Zurücknahme der Klage/ des Antrags	13	-	2	-	2	-
20	Verweisung an ein anderes Gericht	-	-	-	-	-	-
21	Verbindung mit einer anderen Sache	2	-	-	-	-	-
22	Unterbrechung, Ruhen des Verfahrens oder Aussetzung	12	-	2	-	1	-
23	sonstige Erledigungsart	2	-	-	-	-	-
Ausgang des Verfahrens							
Die durch Urteil oder Beschluss (lfd. Nr. 12, 15) erledigten Verfahren endeten mit							
24	Stattgabe	16	4	1	-	2	-
25	teilweise Stattgabe/ teilweise Zurückweisung	14	1	2	-	2	-
26	Zurückweisung	189	23	9	-	28	-
27	Verwerfung nach § 158 Satz 2 SGG	3	-	-	-	1	-
Verfahrensdauer ab Eingang in der Rechtsmittelinstanz							
28	Durchschnittsdauer in Monaten	22,3	10,1	28,5	-	27,3	-
Verfahrensdauer mehr als ... bis ... Monate							
29	bis 3	48	4	7	-	5	-
30	3 - 6	43	8	4	-	1	-
31	6 - 12	87	17	8	-	10	-
32	12 - 18	57	7	6	-	6	-
33	18 - 24	44	4	8	-	6	-
34	24 - 36	57	1	4	-	5	-
35	36 - 48	44	-	7	-	10	-
36	48 - 60	37	-	6	-	10	-
37	mehr als 60 Monate	18	-	6	-	-	-
Verfahrensdauer ab erstem Eingang in der ersten Instanz							
38	Durchschnittsdauer in Monaten	55,5	34,5	57,1	-	66,3	-
Verfahrensdauer mehr als ... bis ... Monate							
39	bis 6	8	-	4	-	-	-
40	6 - 12	8	1	-	-	-	-
41	12 - 18	16	5	5	-	-	-
42	18 - 24	25	3	5	-	4	-
43	24 - 36	77	14	7	-	6	-
44	36 - 48	71	9	10	-	2	-
45	48 - 60	68	8	5	-	13	-
46	mehr als 60 Monate	162	1	20	-	28	-
Prozesskostenhilfe							
47	Verfahren, in denen über PKH entschieden wurde	82	2	8	-	11	-
48	davon wurde PKH bewilligt 3)	43	1	5	-	8	-

1) Gemeinsames Landessozialgericht Berlin-Brandenburg
(Sitz; Potsdam).

2) Gemeinsames Landessozialgericht Niedersachsen-Bremen
(Sitz; Celle).

5 Vor dem Landessozialgericht 2021 erledigte Berufungsverfahren

5.7 Erledigte Berufungsverfahren auf dem Gebiet des Versorgungs- und Entschädigungsrechts nach Ländern

Hamburg	Hessen	Mecklenburg-Vorpommern	Niedersachsen 2)	Nordrhein-Westfalen	Rheinland-Pfalz	Saarland	Sachsen	Sachsen-Anhalt	Schleswig-Holstein	Thüringen	Lfd. Nr.
22	30	47	113	70	43	11	43	32	29	15	1
14	40	10	53	61	24	3	15	7	11	5	2
7	37	29	60	55	24	8	27	12	18	8	3
29	33	28	106	76	43	6	31	27	22	12	4
1	30	25	30	45	18	3	11	12	7	3	5
6	7	3	28	7	6	4	15	-	11	5	6
-	-	1	2	3	-	1	1	-	-	-	7
7	33	28	58	53	20	4	20	11	18	8	8
-	-	-	-	-	-	-	-	-	-	-	9
-	4	1	2	2	4	4	7	1	-	-	10
-	-	-	-	-	-	-	-	-	-	-	11
2	11	5	40	7	11	5	12	3	6	6	12
-	-	-	-	-	-	-	-	-	-	-	13
2	11	5	40	7	11	5	12	3	6	6	14
-	5	18	10	7	1	-	-	-	-	-	15
-	5	-	-	1	-	-	2	2	2	-	16
-	-	2	1	-	1	-	-	1	3	-	16
-	-	-	3	-	-	1	-	-	-	1	17
4	12	4	6	30	10	1	11	6	4	1	18
-	1	-	-	7	-	-	1	-	-	-	19
-	-	-	-	-	-	-	-	-	-	-	20
-	-	-	-	2	-	-	-	-	-	-	21
1	3	-	-	1	1	1	-	-	2	-	22
-	-	-	-	-	-	-	1	-	1	-	23
-	2	-	2	-	-	1	4	-	-	-	24
-	-	1	2	-	1	2	-	-	3	-	25
2	14	21	45	14	11	2	8	3	3	6	26
-	-	1	1	-	-	-	-	-	-	-	27
12,5	12,7	37,7	27,1	12,8	18,2	26,6	14,8	40,3	32,1	20,8	28
1	6	1	6	10	3	1	3	1	-	-	29
-	9	1	-	15	2	-	2	1	-	-	30
3	9	5	2	15	6	1	5	-	3	3	31
2	4	1	10	5	3	1	6	1	3	2	32
-	1	1	10	3	3	-	6	-	1	1	33
1	7	4	16	3	3	3	5	3	2	-	34
-	-	3	10	1	4	-	-	2	6	1	35
-	1	9	5	1	-	2	-	-	2	1	36
-	-	4	1	2	-	-	-	4	1	-	37
40,0	51,0	62,6	57,4	51,6	51,1	72,7	47,8	83,2	70,7	48,5	38
-	2	-	2	-	-	-	-	-	-	-	39
-	1	2	-	1	1	-	1	-	1	-	40
1	-	-	-	1	1	-	1	1	-	1	41
-	1	1	1	6	1	1	2	-	-	-	42
3	6	3	13	10	5	-	6	-	1	3	43
1	8	3	11	11	2	1	9	1	3	-	44
1	7	3	6	9	5	1	3	1	5	1	45
1	12	17	27	17	9	5	5	9	8	3	46
1	7	12	18	9	3	-	3	2	5	1	47
1	5	1	8	4	2	-	2	2	4	-	48

3) Dem Kläger und/ oder dem Beklagten.

5 Vor dem Landessozialgericht 2021 erledigte Berufungsverfahren

5.8 Verfahren vor dem Güterichter

Lfd. Nr.	Art der Nachweisung	Deutschland	Baden-Württemberg	Bayern	Berlin 1)	Brandenburg 1)	Bremen 2)
1	Erledigte Verfahren insgesamt	23 667	3 225	2 604	-	2 720	-
	darunter						
2	Erledigte Verfahren durch gerichtlichen Vergleich	2 247	453	359	-	267	-
	davon						
3	nach vollständiger Konfliktbeilegung vor dem Güterichter	9	-	6	-	-	-
4	ohne vollständige Konfliktbeilegung vor dem Güterichter	2 238	453	353	-	267	-
	Verweisung vor dem Güterichter						
5	In den erl. Verfahren haben die Parteien den Konflikt vor dem Güterichter	23 667	3 225	2 604	-	2 720	-
6	vollständig beigelegt	12	-	7	-	-	-
7	teilweise beigelegt	2	-	1	-	-	-
8	nicht beigelegt	5	-	4	-	-	-
9	Eine Verweisung vor dem Güterichter hat nicht stattgefunden	23 648	3 225	2 592	-	2 720	-
	Verfahrensdauer der insgesamt erledigten Verfahren						
10	Von den erledigten Verfahren, in denen k e i n e Konfliktbeilegung vor dem Güterichter stattgefunden hat sind anhängig gewesen	23 648	3 225	2 592	-	2 720	-
	Verfahrensdauer mehr als ... bis ... Monate						
11	bis 3	2 599	395	300	-	213	-
12	3 - 6	2 828	512	343	-	188	-
13	6 - 12	5 046	940	615	-	390	-
14	12 - 18	3 703	627	490	-	378	-
15	18 - 24	2 657	347	282	-	323	-
16	24 - 36	3 706	315	337	-	583	-
17	36 - 48	1 877	74	147	-	359	-
18	mehr als 48 Monate	1 232	15	78	-	286	-
19	Durchschnittsdauer in Monaten	18,3	12,6	15,9	-	24,4	-
20	Von den erledigten Verfahren, in denen e i n e Konfliktbeilegung vor dem Güterichter stattgefunden hat sind anhängig gewesen	19	-	12	-	-	-
	Verfahrensdauer mehr als ... bis ... Monate						
21	bis 3	7	-	5	-	-	-
22	3 - 6	2	-	2	-	-	-
23	6 - 12	2	-	2	-	-	-
24	12 - 18	2	-	-	-	-	-
25	18 - 24	2	-	1	-	-	-
26	24 - 36	2	-	-	-	-	-
27	36 - 48	2	-	2	-	-	-
28	mehr als 48 Monate	-	-	-	-	-	-
29	Durchschnittsdauer in Monaten	13,0	-	10,9	-	-	-

1) Gemeinsames Landessozialgericht Berlin-Brandenburg (Sitz; Potsdam).

2) Gemeinsames Landessozialgericht Niedersachsen-Bremen (Sitz; Celle).

5 Vor dem Landessozialgericht 2021 erledigte Berufungsverfahren

5.8 Verfahren vor dem Güterichter

Hamburg	Hessen	Mecklen- burg- Vorpommern	Nieder- sachsen 2)	Nordrhein- Westfalen	Rheinland- Pfalz	Saarland	Sachsen	Sachsen- Anhalt	Schleswig- Holstein	Thüringen	Lfd. Nr.
480	1 728	700	2 528	3 485	1 191	253	2 033	1 041	872	807	1
27	168	46	111	298	52	16	129	121	91	109	2
-	3	-	-	-	-	-	-	-	-	-	3
27	165	46	111	298	52	16	129	121	91	109	4
480	1 728	700	2 528	3 485	1 191	253	2 033	1 041	872	807	5
-	4	-	1	-	-	-	-	-	-	-	6
-	-	-	1	-	-	-	-	-	-	-	7
-	-	-	-	1	-	-	-	-	-	-	8
480	1 724	700	2 526	3 484	1 191	253	2 033	1 041	872	807	9
480	1 724	700	2 526	3 484	1 191	253	2 033	1 041	872	807	10
43	300	50	282	428	171	17	207	79	61	53	11
69	224	34	265	460	302	30	207	89	46	59	12
157	349	73	520	789	362	64	367	179	123	118	13
90	266	54	366	560	206	59	275	135	92	105	14
51	174	35	294	451	73	26	262	142	107	90	15
53	267	83	407	533	51	31	384	210	250	202	16
14	110	125	264	170	23	17	177	109	153	135	17
3	34	246	128	93	3	9	154	98	40	45	18
13,4	15,3	37,3	18,9	16,0	10,0	17,4	20,7	22,9	24,1	23,4	19
-	4	-	2	1	-	-	-	-	-	-	20
-	2	-	-	-	-	-	-	-	-	-	21
-	-	-	-	-	-	-	-	-	-	-	22
-	-	-	-	-	-	-	-	-	-	-	23
-	2	-	-	-	-	-	-	-	-	-	24
-	-	-	1	-	-	-	-	-	-	-	25
-	-	-	1	1	-	-	-	-	-	-	26
-	-	-	-	-	-	-	-	-	-	-	27
-	-	-	-	-	-	-	-	-	-	-	28
-	7,2	-	26,6	33,6	-	-	-	-	-	-	29

6 Vor dem Landessozialgericht 2021 in der Rechtsmittelinstanz erledigte Verfahren zur Gewährung von vorläufigem Rechtsschutz

6.1 Art des Verfahrens, Erledigungsart und Ausgang des Verfahrens nach Ländern

Lfd. Nr.	Verfahrensart Erledigungsart Ausgang des Verfahrens	Deutschland	Baden-Württemberg	Bayern	Berlin 1)	Brandenburg 1)	Bremen 2)	
Anzahl								
1	Erledigte Verfahren insgesamt	151	23	62	-	38	-	
Art des Verfahrens								
2	Anträge auf Gewährung von einstweiligem Rechtsschutz	151	23	62	-	38	-	
3	Anträge auf Bewilligung von Prozesskostenhilfe 3)	-	-	-	-	-	-	
Erledigungsart								
Die erledigten Verfahren wurden beendet durch								
4	Beschluss	103	17	47	-	23	-	
5	gerichtlichen Vergleich	-	-	-	-	-	-	
6	übereinstimmende Erledigungserklärung	4	-	-	-	2	-	
7	angenommenes Anerkenntnis	3	-	-	-	3	-	
8	Zurücknahme des Rechtsmittels	18	-	6	-	8	-	
9	Zurücknahme des Antrags	2	-	2	-	-	-	
10	Verweisung an ein anderes Gericht	4	-	2	-	-	-	
11	Verbindung mit einer anderen Sache	-	-	-	-	-	-	
12	Unterbrechung, Ruhen des Verfahrens oder Aussetzung	-	-	-	-	-	-	
13	sonstige Erledigungsart	17	6	5	-	2	-	
Ausgang des Verfahrens								
Die durch Beschluss (lfd. Nr. 4) erledigten Verfahren endeten mit								
14	Stattgabe	23	-	21	-	2	-	
15	teilweise Stattgabe/ teilweise Zurückweisung	5	-	3	-	1	-	
16	Zurückweisung	73	17	23	-	20	-	
17	Verwerfung	2	-	-	-	-	-	
Ausgang des Verfahrens hinsichtlich der Versicherten oder Leistungsberechtigten								
18	Durch Beschluss erledigte Verfahren, an denen Versicherte oder Leistungsberechtigte beteiligt waren	97	16	45	-	23	-	
davon endeten mit:								
19	Obsiegen der Versicherten oder Leistungsberechtigten	26	1	23	-	2	-	
20	teilweisem Obsiegen/ Unterliegen der Versicherten oder Leistungsberechtigten	5	-	3	-	1	-	
21	Unterliegen der Versicherten oder Leistungsberechtigten	66	15	19	-	20	-	
Prozent								
		Anteil an						Prozent
Art des Verfahrens								
22	Berufungen	Zeile 1	100,0	100,0	100,0	-	100,0	-
23	Anträge auf Bewilligung von Prozesskostenhilfe 3)	Zeile 1	-	-	-	-	-	-
Erledigungsart								
Die erledigten Verfahren wurden beendet durch								
24	Beschluss	Zeile 1	68,2	73,9	75,8	-	60,5	-
25	gerichtlichen Vergleich	Zeile 1	-	-	-	-	-	-
26	übereinstimmende Erledigungserklärung	Zeile 1	2,6	-	-	-	5,3	-
27	angenommenes Anerkenntnis	Zeile 1	2,0	-	-	-	7,9	-
28	Zurücknahme des Rechtsmittels	Zeile 1	11,9	-	9,7	-	21,1	-
29	Zurücknahme des Antrags	Zeile 1	1,3	-	3,2	-	-	-
30	Verweisung an ein anderes Gericht	Zeile 1	2,6	-	3,2	-	-	-
31	Verbindung mit einer anderen Sache	Zeile 1	-	-	-	-	-	-
32	Unterbrechung, Ruhen des Verfahrens oder Aussetzung	Zeile 1	-	-	-	-	-	-
33	sonstige Erledigungsart	Zeile 1	11,3	26,1	8,1	-	5,3	-
Ausgang des Verfahrens								
34	Stattgabe	Zeile 4	22,3	-	44,7	-	8,7	-
35	teilweise Stattgabe/ teilweise Zurückweisung	Zeile 4	4,9	-	6,4	-	4,3	-
36	Zurückweisung	Zeile 4	70,9	100,0	48,9	-	87,0	-
37	Verwerfung	Zeile 4	1,9	-	-	-	-	-
Ausgang des Verfahrens hinsichtlich der Versicherten oder Leistungsberechtigten								
38	Obsiegen der Versicherten oder Leistungsberechtigten	Zeile 16	26,8	6,3	51,1	-	8,7	-
39	teilweisem Obsiegen/ Unterliegen der Versicherten oder Leistungsberechtigten	Zeile 16	5,2	-	6,7	-	4,3	-
40	Unterliegen der Versicherten oder Leistungsberechtigten	Zeile 16	68,0	93,8	42,2	-	87,0	-

1) Gemeinsames Landessozialgericht Berlin-Brandenburg (Sitz; Potsdam).

2) Gemeinsames Landessozialgericht Niedersachsen-Bremen (Sitz; Celle).

6 Vor dem Landessozialgericht 2021 in der Rechtsmittelinstanz erledigte Verfahren zur Gewährung von vorläufigem Rechtsschutz

6.1 Art des Verfahrens, Erledigungsart und Ausgang des Verfahrens nach Ländern

Hamburg	Hessen	Mecklenburg-Vorpommern	Niedersachsen ²⁾	Nordrhein-Westfalen	Rheinland-Pfalz	Saarland	Sachsen	Sachsen-Anhalt	Schleswig-Holstein	Thüringen	Lfd. Nr.
Anzahl											
1	1	-	6	1	6	.	2	5	4	2	1
1	1	-	6	1	6	-	2	5	4	2	2
-	-	-	-	-	-	-	-	-	-	-	3
1	1	-	5	1	4	-	-	3	1	-	4
-	-	-	-	-	-	-	-	-	-	-	5
-	-	-	-	-	1	-	-	-	1	-	6
-	-	-	-	-	-	-	-	-	-	-	7
-	-	-	-	-	1	-	-	1	-	2	8
-	-	-	-	-	-	-	-	-	-	-	9
-	-	-	-	-	-	-	-	-	2	-	10
-	-	-	-	-	-	-	-	-	-	-	11
-	-	-	-	-	-	-	-	-	-	-	12
-	-	-	1	-	-	-	2	1	-	-	13
-	-	-	-	-	-	-	-	-	-	-	14
-	-	-	1	-	-	-	-	-	-	-	15
1	1	-	4	1	4	-	-	1	1	-	16
-	-	-	-	-	-	-	-	2	-	-	17
1	1	-	4	1	4	-	-	1	1	-	18
-	-	-	-	-	-	-	-	-	-	-	19
-	-	-	1	-	-	-	-	-	-	-	20
1	1	-	3	1	4	-	-	1	1	-	21
100,0	100,0	-	100,0	100,0	100,0	-	100,0	100,0	100,0	100,0	22
-	-	-	-	-	-	-	-	-	-	-	23
100,0	100,0	-	83,3	100,0	66,7	-	-	60,0	25,0	-	24
-	-	-	-	-	-	-	-	-	-	-	25
-	-	-	-	-	16,7	-	-	-	25,0	-	26
-	-	-	-	-	-	-	-	-	-	-	27
-	-	-	-	-	16,7	-	-	20,0	-	100,0	28
-	-	-	-	-	-	-	-	-	-	-	29
-	-	-	-	-	-	-	-	-	50,0	-	30
-	-	-	-	-	-	-	-	-	-	-	31
-	-	-	-	-	-	-	-	-	-	-	32
-	-	-	16,7	-	-	-	100,0	20,0	-	-	33
-	-	-	-	-	-	-	-	-	-	-	34
-	-	-	20,0	-	-	-	-	-	-	-	35
100,0	100,0	-	80,0	100,0	100,0	-	-	33,3	100,0	-	36
-	-	-	-	-	-	-	-	66,7	-	-	37
-	-	-	-	-	-	-	-	-	-	-	38
-	-	-	25,0	-	-	-	-	-	-	-	39
100,0	100,0	-	75,0	100,0	100,0	-	-	100,0	100,0	-	40

3) Für Berufungsverfahren und für Nichtzulassungsbeschwerden.

6 Vor dem Landessozialgericht 2021 in der Rechtsmittelinstanz erledigte Verfahren zur Gewährung von vorläufigem Rechtsschutz

6.2 Art der angefochtenen Entscheidung, Einleitungsart, Vertretung und Prozesskostenhilfe nach Ländern

Lfd. Nr.	Art der angefochtenen Entscheidung Einleitungsart Vertretung Prozesskostenhilfe	Deutschland	Baden-Württemberg	Bayern	Berlin 1)	Brandenburg 1)	Bremen 2)
1	Erledigte Verfahren insgesamt	151	23	62	-	38	-
	Einleitungsart						
	Die erledigten Verfahren wurden eingereicht durch 3)						
	Kläger der 1. Instanz, darunter						
5	Versicherte oder Leistungsberechtigte	137	20	52	-	38	-
6	Vertragsärzte oder Vertragszahnärzte	1	-	1	-	-	-
7	Behörden, Körperschaften oder Anstalten des öffentlichen Rechts	1	-	1	-	-	-
8	Sonstige	2	1	1	-	-	-
	Beklagte der 1. Instanz, darunter						
9	Versicherte oder Leistungsberechtigte	-	-	-	-	-	-
10	Vertragsärzte oder Vertragszahnärzte	-	-	-	-	-	-
11	Behörden, Körperschaften oder Anstalten des öffentlichen Rechts	9	2	7	-	-	-
12	Sonstige	-	-	-	-	-	-
13	Beigeladene	1	-	-	-	-	-
	Vertretung						
	In den erledigten Verfahren war der Antragsteller						
14	vertreten durch einen Bevollmächtigten	17	4	10	-	-	-
15	Rechtsanwalt	13	4	6	-	-	-
16	Rentenberater oder Vertreter von Verbänden gemäß § 73 Abs. 2 SGG	2	-	2	-	-	-
17	sonstiger Bevollmächtigter	2	-	2	-	-	-
	In den erledigten Verfahren war der Antragsgegner						
18	vertreten durch einen Bevollmächtigten	33	1	30	-	-	-
19	Rechtsanwalt	18	1	15	-	-	-
20	Rentenberater oder Vertreter von Verbänden gemäß § 73 Abs. 2 SGG	14	-	14	-	-	-
21	sonstiger Bevollmächtigter	1	-	1	-	-	-
	Prozesskostenhilfe						
28	Verfahren mit Prozesskostenhilfeentscheidung	7	-	7	-	-	-
	davon wurde Prozesskostenhilfe bewilligt 4)						
29	dem Antragsteller	-	-	-	-	-	-
30	dem Antragsgegner	-	-	-	-	-	-
	davon wurde Prozesskostenhilfe abgelehnt 4)						
31	dem Antragsteller	7	-	7	-	-	-
32	dem Antragsgegner	-	-	-	-	-	-
	Bewilligte Prozesskostenhilfe für Antragsteller						
33	mit Ratenzahlung	-	-	-	-	-	-
34	ohne Ratenzahlung	-	-	-	-	-	-
	Bewilligte Prozesskostenhilfe für Antragsgegner						
35	mit Ratenzahlung	-	-	-	-	-	-
36	ohne Ratenzahlung	-	-	-	-	-	-

1) Gemeinsames Landessozialgericht Berlin-Brandenburg (Sitz; Potsdam).

2) Gemeinsames Landessozialgericht Niedersachsen-Bremen (Sitz; Celle).

6 Vor dem Landessozialgericht 2021 in der Rechtsmittelinstanz erledigte Verfahren zur Gewährung von vorläufigem Rechtsschutz

6.2 Art der angefochtenen Entscheidung, Einleitungsart, Vertretung und Prozesskostenhilfe nach Ländern

Hamburg	Hessen	Mecklenburg-Vorpommern	Niedersachsen 2)	Nordrhein-Westfalen	Rheinland-Pfalz	Saarland	Sachsen	Sachsen-Anhalt	Schleswig-Holstein	Thüringen	Lfd. Nr.
1	1	-	6	1	6	.	2	5	4	2	1
1	1	-	5	1	6	.	2	5	4	2	5
-	-	-	-	-	-	-	-	-	-	-	6
-	-	-	-	-	-	-	-	-	-	-	7
-	-	-	-	-	-	-	-	-	-	-	8
-	-	-	-	-	-	-	-	-	-	-	9
-	-	-	-	-	-	-	-	-	-	-	10
-	-	-	-	-	-	-	-	-	-	-	11
-	-	-	-	-	-	-	-	-	-	-	12
-	-	-	1	-	-	-	-	-	-	-	13
-	1	-	-	-	1	-	-	-	-	1	14
-	1	-	-	-	1	-	-	-	-	1	15
-	-	-	-	-	-	-	-	-	-	-	16
-	-	-	-	-	-	-	-	-	-	-	17
-	-	-	1	-	-	-	-	-	1	-	18
-	-	-	1	-	-	-	-	-	1	-	19
-	-	-	-	-	-	-	-	-	-	-	20
-	-	-	-	-	-	-	-	-	-	-	21
-	-	-	-	-	-	-	-	-	-	-	28
-	-	-	-	-	-	-	-	-	-	-	29
-	-	-	-	-	-	-	-	-	-	-	30
-	-	-	-	-	-	-	-	-	-	-	31
-	-	-	-	-	-	-	-	-	-	-	32
-	-	-	-	-	-	-	-	-	-	-	33
-	-	-	-	-	-	-	-	-	-	-	34
-	-	-	-	-	-	-	-	-	-	-	35
-	-	-	-	-	-	-	-	-	-	-	36

3) Mehrfachzählungen, soweit die Berufung gleichzeitig von mehreren der aufgeführten Gruppen eingelegt wurde.

4) Auch gleichzeitige Bewilligung für Kläger und Beklagte möglich.

**6 Vor dem Landessozialgericht 2021 in der Rechtsmittelinstanz erledigte Verfahren
zur Gewährung von vorläufigem Rechtsschutz**

6.3 Verfahrensdauer nach Ländern

Lfd. Nr.	Verfahrensdauer	Deutschland	Baden-Württemberg	Bayern	Berlin 1)	Brandenburg 1)	Bremen 2)
Anzahl							
1	Erledigte Verfahren insgesamt	151	23	62	-	38	-
2	Durchschnittsdauer in Monaten	1,4	1,1	1,4	-	1,6	-
Prozent							
Verfahrensdauer mehr als ... bis ... Monate							
3	bis 1	100	100	100	-	100	-
4	1 - 2	58,3	60,9	54,8	-	60,5	-
5	2 - 3	23,8	30,4	27,4	-	15,8	-
6	3 - 6	7,9	-	8,1	-	13,2	-
7	6 - 12	5,3	8,7	4,8	-	2,6	-
8	mehr als 12 Monate	4,0	-	4,8	-	7,9	-
8	mehr als 12 Monate	0,7	-	-	-	-	-
Prozent kumuliert							
9	bis 1	58,3	60,9	54,8	-	60,5	-
10	1 - 2	82,1	91,3	82,3	-	76,3	-
11	2 - 3	90,1	91,3	90,3	-	89,5	-
12	3 - 6	95,4	100,0	95,2	-	92,1	-
13	6 - 12	99,3	100,0	100,0	-	100,0	-
Anzahl							
14	Durch Beschluss erledigte Verfahren zusammen	103	17	47	-	23	-
15	Durchschnittsdauer in Monaten	1,5	1,2	1,5	-	2,0	-
Prozent							
Verfahrensdauer mehr als ... bis ... Monate							
16	bis 1	100	100	100	-	100	-
17	1 - 2	55,3	52,9	55,3	-	47,8	-
18	2 - 3	23,3	35,3	25,5	-	17,4	-
19	3 - 6	8,7	-	6,4	-	17,4	-
20	6 - 12	6,8	11,8	6,4	-	4,3	-
21	mehr als 12 Monate	5,8	-	6,4	-	13,0	-
21	mehr als 12 Monate	-	-	-	-	-	-
Prozent kumuliert							
22	bis 1	55,3	52,9	55,3	-	47,8	-
23	1 - 2	78,6	88,2	80,9	-	65,2	-
24	2 - 3	87,4	88,2	87,2	-	82,6	-
25	3 - 6	94,2	100,0	93,6	-	87,0	-
26	6 - 12	100,0	100,0	100,0	-	100,0	-

1) Gemeinsames Landessozialgericht Berlin-Brandenburg (Sitz; Potsdam).

2) Gemeinsames Landessozialgericht Niedersachsen-Bremen (Sitz; Celle).

**6 Vor dem Landessozialgericht 2021 in der Rechtsmittelinstanz erledigte Verfahren
zur Gewährung von vorläufigem Rechtsschutz**

6.3 Verfahrensdauer nach Ländern

Hamburg	Hessen	Mecklen- burg- Vorpommern	Nieder- sachsen 2)	Nordrhein- Westfalen	Rheinland- Pfalz	Saarland	Sachsen	Sachsen- Anhalt	Schleswig- Holstein	Thüringen	Lfd. Nr.
Anzahl											
1	1	-	6	1	6	-	2	5	4	2	1
0,9	0,4	-	1,2	0,3	1,2	-	0,4	4,4	1,3	0,6	2
Prozent											
100	100	-	100	100	100	-	100	100	100	100	
100,0	100,0	-	50,0	100,0	66,7	-	100,0	40,0	25,0	100,0	3
-	-	-	16,7	-	16,7	-	-	20,0	75,0	-	4
-	-	-	33,3	-	-	-	-	-	-	-	5
-	-	-	-	-	16,7	-	-	20,0	-	-	6
-	-	-	-	-	-	-	-	-	-	-	7
-	-	-	-	-	-	-	-	20,0	-	-	8
Prozent kumuliert											
100,0	100,0	-	50,0	100,0	66,7	-	100,0	40,0	25,0	100,0	9
100,0	100,0	-	66,7	100,0	83,3	-	100,0	60,0	100,0	100,0	10
100,0	100,0	-	100,0	100,0	83,3	-	100,0	60,0	100,0	100,0	11
100,0	100,0	-	100,0	100,0	100,0	-	100,0	80,0	100,0	100,0	12
100,0	100,0	-	100,0	100,0	100,0	-	100,0	80,0	100,0	100,0	13
Anzahl											
1	1	-	5	1	4	-	-	3	1	-	14
0,9	0,4	-	1,4	0,3	1,2	-	-	1,2	1,0	-	15
Prozent											
100	100	-	100	100	100	-	-	100	100	-	
100,0	100,0	-	40,0	100,0	75,0	-	-	66,7	100,0	-	16
-	-	-	20,0	-	-	-	-	33,3	-	-	17
-	-	-	40,0	-	-	-	-	-	-	-	18
-	-	-	-	-	25,0	-	-	-	-	-	19
-	-	-	-	-	-	-	-	-	-	-	20
-	-	-	-	-	-	-	-	-	-	-	21
Prozent kumuliert											
100,0	100,0	-	40,0	100,0	75,0	-	-	66,7	100,0	-	22
100,0	100,0	-	60,0	100,0	75,0	-	-	100,0	100,0	-	23
100,0	100,0	-	100,0	100,0	75,0	-	-	100,0	100,0	-	24
100,0	100,0	-	100,0	100,0	100,0	-	-	100,0	100,0	-	25
100,0	100,0	-	100,0	100,0	100,0	-	-	100,0	100,0	-	26

6 Vor dem Landessozialgericht 2021 in der Rechtsmittelinstanz erledigte Verfahren zur Gewährung von vorläufigem Rechtsschutz

6.4 Sachgebiete nach Ländern

6.4.1 Anzahl

Lfd. Nr.	Systematik - Nummer Sachgebiet	Deutschland	Baden-Württemberg	Bayern	Berlin 1)	Brandenburg 1)	Bremen 2)
Anzahl							
1	Erledigte Verfahren insgesamt	151	23	62	-	38	-
Von den erledigten Verfahren (lfd. Nr. 1) entfielen auf die Sachgebiete ...							
2	010 Krankenversicherung	29	4	11	-	4	-
3	020 Vertrags(zahn)arztangelegenheiten	2	-	1	-	1	-
4	030 Pflegeversicherung	6	-	3	-	3	-
5	040 Unfallversicherung	9	2	4	-	-	-
6	050 Rentenversicherung	27	3	22	-	1	-
7	060 Zusatz- und Sonderversorgung der neuen Länder	-	-	-	-	-	-
8	070 Angelegenheiten der Bundesagentur für Arbeit	7	2	2	-	3	-
9	080 Angelegenheiten nach dem SGB II und § 6a, b BKGG	41	10	8	-	15	-
10	081 Angelegenheiten nach dem SGB II	41	10	8	-	15	-
11	082 Angelegenheiten nach § 6a, b BKGG	-	-	-	-	-	-
12	Sonstiges aus der Sachgebietsgruppe 80	-	-	-	-	-	-
13	090 Angelegenheiten nach dem SGB XII	6	-	2	-	2	-
14	100 Versorgungs- und Entschädigungsrecht	13	-	4	-	9	-
15	101 Soziales Entschädigungsrecht	11	-	2	-	9	-
16	102 Landesblindengeld	2	-	2	-	-	-
17	Sonstiges aus der Sachgebietsgruppe 100	-	-	-	-	-	-
18	110 Verfahren zur Feststellung der Behinderung nach SGB IX	5	1	-	-	-	-
19	130 Sonstiges	2	-	2	-	-	-
20	131 Kindergeldrecht ohne § 6a, b BKGG	-	-	-	-	-	-
21	132 Erziehungsgeld- und Elterngeldrecht	1	-	1	-	-	-
22	Sonstiges aus der Sachgebietsgruppe 130	1	-	1	-	-	-
23	170 Verfahren nach § 7a SGB IV sowie Betriebsprüfungen nach §§ 28p und 28q SGB IV oder Summe der Sachgebiete 171 und 172	4	1	3	-	-	-
24	171 Verfahren nach § 7a SGB IV sowie Betriebs- prüfungen nach §§ 28p und 28q SGB IV - Krankenversicherung	-	-	-	-	-	-
25	172 Verfahren nach § 7a SGB IV sowie Betriebs- prüfungen nach §§ 28p und 28q SGB IV - Rentenversicherung	-	-	-	-	-	-
26	180 Angelegenheiten nach dem Asylbewerber- leistungsgesetz	-	-	-	-	-	-

1) Gemeinsames Landessozialgericht Berlin-Brandenburg (Sitz; Potsdam).

2) Gemeinsames Landessozialgericht Niedersachsen-Bremen (Sitz; Celle).

6 Vor dem Landessozialgericht 2021 in der Rechtsmittelinstanz erledigte Verfahren zur Gewährung von vorläufigem Rechtsschutz

6.4 Sachgebiete nach Ländern

6.4.1 Anzahl

Hamburg	Hessen	Mecklenburg-Vorpommern	Niedersachsen 2)	Nordrhein-Westfalen	Rheinland-Pfalz	Saarland	Sachsen	Sachsen-Anhalt	Schleswig-Holstein	Thüringen	Lfd. Nr.
Anzahl											
1	1	-	6	1	6	-	2	5	4	2	1
Von den erledigten Verfahren (lfd. Nr. 1) entfielen auf die Sachgebiete ...											
-	-	-	2	-	5	-	-	-	1	2	2
-	-	-	-	-	-	-	-	-	-	-	3
-	-	-	-	-	-	-	-	-	-	-	4
-	-	-	1	-	-	-	-	-	2	-	5
-	-	-	-	1	-	-	-	-	-	-	6
-	-	-	-	-	-	-	-	-	-	-	7
-	-	-	-	-	-	-	-	-	-	-	8
1	1	-	-	-	1	-	2	3	-	-	9
1	1	-	-	-	1	-	2	3	-	-	10
-	-	-	-	-	-	-	-	-	-	-	11
-	-	-	-	-	-	-	-	-	-	-	12
-	-	-	2	-	-	-	-	-	-	-	13
-	-	-	-	-	-	-	-	-	-	-	14
-	-	-	-	-	-	-	-	-	-	-	15
-	-	-	-	-	-	-	-	-	-	-	16
-	-	-	-	-	-	-	-	-	-	-	17
-	-	-	1	-	-	-	-	2	1	-	18
-	-	-	-	-	-	-	-	-	-	-	19
-	-	-	-	-	-	-	-	-	-	-	20
-	-	-	-	-	-	-	-	-	-	-	21
-	-	-	-	-	-	-	-	-	-	-	22
-	-	-	-	-	-	-	-	-	-	-	23
-	-	-	-	-	-	-	-	-	-	-	24
-	-	-	-	-	-	-	-	-	-	-	25
-	-	-	-	-	-	-	-	-	-	-	26

6 Vor dem Landessozialgericht 2021 in der Rechtsmittelinstanz erledigte Verfahren zur Gewährung von vorläufigem Rechtsschutz

6.4 Sachgebiete nach Ländern

6.4.2 Prozent

Lfd. Nr.	Systematik - Nummer Sachgebiet	Deutschland	Baden-Württemberg	Bayern	Berlin 1)	Brandenburg 1)	Bremen 2)
Prozent							
1	Erledigte Verfahren insgesamt	100	100	100	-	100	-
Von den erledigten Verfahren (lfd. Nr. 1) entfielen auf die Sachgebiete ...							
2	010 Krankenversicherung	19,2	17,4	17,7	-	10,5	-
3	020 Vertrags(zahn)arztangelegenheiten	1,3	-	1,6	-	2,6	-
4	030 Pflegeversicherung	4,0	-	4,8	-	7,9	-
5	040 Unfallversicherung	6,0	8,7	6,5	-	-	-
6	050 Rentenversicherung	17,9	13,0	35,5	-	2,6	-
7	060 Zusatz- und Sonderversorgung der neuen Länder	-	-	-	-	-	-
8	070 Angelegenheiten der Bundesagentur für Arbeit	4,6	8,7	3,2	-	7,9	-
9	080 Angelegenheiten nach dem SGB II und § 6a, b BKGG	27,2	43,5	12,9	-	39,5	-
10	081 Angelegenheiten nach dem SGB II	27,2	43,5	12,9	-	39,5	-
11	082 Angelegenheiten nach § 6a, b BKGG	-	-	-	-	-	-
12	Sonstiges aus der Sachgebietsgruppe 80	-	-	-	-	-	-
13	090 Angelegenheiten nach dem SGB XII	4,0	-	3,2	-	5,3	-
14	100 Versorgungs- und Entschädigungsrecht	8,6	-	6,5	-	23,7	-
15	101 Soziales Entschädigungsrecht	7,3	-	3,2	-	23,7	-
16	102 Landesblindengeld	1,3	-	3,2	-	-	-
17	Sonstiges aus der Sachgebietsgruppe 100	-	-	-	-	-	-
18	110 Verfahren zur Feststellung der Behinderung nach SGB IX	3,3	4,3	-	-	-	-
19	130 Sonstiges	1,3	-	3,2	-	-	-
20	131 Kindergeldrecht ohne § 6a, b BKGG	-	-	-	-	-	-
21	132 Erziehungsgeld- und Elterngeldrecht	0,7	-	1,6	-	-	-
22	Sonstiges aus der Sachgebietsgruppe 130	0,7	-	1,6	-	-	-
23	170 Verfahren nach § 7a SGB IV sowie Betriebsprüfungen nach §§ 28p und 28q SGB IV oder Summe der Sachgebiete 171 und 172	2,6	4,3	4,8	-	-	-
24	171 Verfahren nach § 7a SGB IV sowie Betriebsprüfungen nach §§ 28p und 28q SGB IV - Krankenversicherung	-	-	-	-	-	-
25	172 Verfahren nach § 7a SGB IV sowie Betriebsprüfungen nach §§ 28p und 28q SGB IV - Rentenversicherung	-	-	-	-	-	-
26	180 Angelegenheiten nach dem Asylbewerberleistungsgesetz	-	-	-	-	-	-

1) Gemeinsames Landessozialgericht Berlin-Brandenburg (Sitz; Potsdam).

2) Gemeinsames Landessozialgericht Niedersachsen-Bremen (Sitz; Celle).

6 Vor dem Landessozialgericht 2021 in der Rechtsmittelinstanz erledigte Verfahren zur Gewährung von vorläufigem Rechtsschutz

6.4 Sachgebiete nach Ländern

6.4.2 Prozent

Hamburg	Hessen	Mecklenburg-Vorpommern	Niedersachsen ²⁾	Nordrhein-Westfalen	Rheinland-Pfalz	Saarland	Sachsen	Sachsen-Anhalt	Schleswig-Holstein	Thüringen	Lfd. Nr.
Prozent											
100	100	-	100	100	100	-	100	100	100	100	1
Von den erledigten Verfahren (lfd. Nr. 1) entfielen auf die Sachgebiete ...											
-	-	-	33,3	-	83,3	-	-	-	25,0	100,0	2
-	-	-	-	-	-	-	-	-	-	-	3
-	-	-	-	-	-	-	-	-	-	-	4
-	-	-	16,7	-	-	-	-	-	50,0	-	5
-	-	-	-	100,0	-	-	-	-	-	-	6
-	-	-	-	-	-	-	-	-	-	-	7
-	-	-	-	-	-	-	-	-	-	-	8
100,0	100,0	-	-	-	16,7	-	100,0	60,0	-	-	9
100,0	100,0	-	-	-	16,7	-	100,0	60,0	-	-	10
-	-	-	-	-	-	-	-	-	-	-	11
-	-	-	-	-	-	-	-	-	-	-	12
-	-	-	33,3	-	-	-	-	-	-	-	13
-	-	-	-	-	-	-	-	-	-	-	14
-	-	-	-	-	-	-	-	-	-	-	15
-	-	-	-	-	-	-	-	-	-	-	16
-	-	-	-	-	-	-	-	-	-	-	17
-	-	-	16,7	-	-	-	-	40,0	25,0	-	18
-	-	-	-	-	-	-	-	-	-	-	19
-	-	-	-	-	-	-	-	-	-	-	20
-	-	-	-	-	-	-	-	-	-	-	21
-	-	-	-	-	-	-	-	-	-	-	22
-	-	-	-	-	-	-	-	-	-	-	23
-	-	-	-	-	-	-	-	-	-	-	24
-	-	-	-	-	-	-	-	-	-	-	25
-	-	-	-	-	-	-	-	-	-	-	26

6 Vor dem Landessozialgericht 2021 in der Rechtsmittelinstanz erledigte Verfahren zur Gewährung von vorläufigem Rechtsschutz

6.5 Erledigte Verfahren nach Sachgebieten sowie nach ausgewählten Verfahrensmerkmalen

Lfd. Nr.	Art der Nachweisung	Insgesamt	Sachgebiet				
			010 Krankenversicherung	020 Vertrags- (zahn)arzt-angelegenheiten	030 Pflegeversicherung	040 Unfallversicherung	050 Rentenversicherung
1	Anhängige Verfahren zu Jahresbeginn	18	7	-	1	1	3
2	Neuzugänge	155	27	2	5	8	28
3	Erledigte Verfahren insgesamt	151	29	2	6	9	27
4	Anhängige Verfahren am Jahresende	16	4	-	-	-	4
Einleitungsart							
Die erledigten Verfahren wurden eingereicht durch 1)							
5	Versicherte oder Leistungsberechtigte	137	25	1	6	9	25
6	Vertragsärzte oder Vertragszahnärzte	1	-	1	-	-	-
7	Behörden, Körperschaften o. Anstalten d. öffentl. Rechts	10	3	-	-	-	2
8	Sonstige 2)	3	1	-	-	-	-
Erledigungsart							
Die erledigten Verfahren wurden beendet durch 3)							
9	Beschluss	103	18	1	6	3	26
10	gerichtlichen Vergleich	-	-	-	-	-	-
11	übereinstimmende Erledigungserklärung	4	1	-	-	-	-
12	angenommenes Anerkenntnis	3	-	-	-	-	-
13	Zurücknahme des Rechtsmittels	18	6	-	-	-	-
14	Zurücknahme des Antrags	2	-	-	-	2	-
15	Verweisung an ein anderes Gericht	4	2	-	-	2	-
16	Verbindung mit einer anderen Sache	-	-	-	-	-	-
17	Unterbrechung, Ruhen des Verfahrens oder Aussetzung	-	-	-	-	-	-
18	sonstige Erledigungsart	17	2	1	-	2	1
Ausgang des Verfahrens							
Die durch Beschluss (lfd. Nr. 12) erledigten Verfahren endeten mit							
19	Stattgabe	23	1	1	-	-	19
20	teilweise Stattgabe/ teilweise Zurückweisung	5	1	-	-	-	1
21	Zurückweisung	73	16	-	6	3	6
22	Verwerfung	2	-	-	-	-	-
Verfahrensdauer der insgesamt erledigten Verfahren							
23	Durchschnittsdauer in Monaten	1,4	1,7	1,4	3,6	2,0	0,7
Zahl der Verfahren mit einer Dauer mehr als ... bis ... Monate							
24	unter 1	88	13	1	1	3	22
25	1 - 2	36	10	-	2	3	5
26	2 - 3	12	2	1	-	2	-
27	3 - 6	8	3	-	1	-	-
28	6 - 12	6	1	-	2	1	-
29	mehr als 12 Monate	1	-	-	-	-	-
Verfahrensdauer der durch Beschluss erledigten Verfahren							
30	Durchschnittsdauer in Monaten	1,5	2,2	0,7	3,6	4,0	0,7
Zahl der Verfahren mit einer Dauer mehr als ... bis ... Monate							
31	unter 1	57	8	1	1	-	21
32	1 - 2	24	4	-	2	1	5
33	2 - 3	9	2	-	-	1	-
34	3 - 6	7	3	-	1	-	-
35	6 - 12	6	1	-	2	1	-
36	mehr als 12 Monate	-	-	-	-	-	-
Prozesskostenhilfe							
37	Verfahren, in denen über PKH entschieden wurde	7	2	-	1	-	-
38	davon wurde PKH bewilligt 4)	-	-	-	-	-	-

1) Mehrfachzählungen, soweit die Berufung gleichzeitig von mehreren der aufgeführten Gruppen eingelegt wurde.

2) Einschl. Beigeladener.

3) Wegen Erfassungsfehlern geringfügige Abweichungen zu lfd. Nr. 12.

4) Dem Kläger und/ oder dem Beklagten.

6 Vor dem Landessozialgericht 2021 in der Rechtsmittelinstanz erledigte Verfahren zur Gewährung von vorläufigem Rechtsschutz

6.5 Erledigte Verfahren nach Sachgebieten sowie nach ausgewählten Verfahrensmerkmalen

Sachgebiet									Lfd. Nr.
060 Zusatz- und Sonderversorgung der neuen Länder	070 Angelegenheiten der Bundesagentur für Arbeit	080 Angelegenheiten nach dem SGB II und § 6a, b BKGG	090 Angelegenheiten nach SGB XII	100 Versorgungs- und Entschädigungsrecht	110 Verfahren zur Feststellung der Behinderung nach SGB IX	130 Sonstiges (einschl. Kinder-, Erziehungs- und Elterngeldrecht)	170 Verfahren n. § 7a Betriebsprüfungen und §§ 28p und 28q SGB IV	180 Angelegenheiten n. dem Asylbewerberleistungsgesetz	
-	1	2	2	-	1	-	-	-	- 1
-	7	43	9	14	5	3	4	-	- 2
-	7	41	6	13	5	2	4	-	- 3
-	1	3	3	-	-	1	-	-	- 4
-	6	38	5	13	5	2	2	-	- 5
-	-	-	-	-	-	-	-	-	- 6
-	1	3	1	-	-	-	-	-	- 7
-	-	-	-	-	-	-	2	-	- 8
-	6	29	2	6	3	1	2	-	- 9
-	-	-	-	-	-	-	-	-	- 10
-	-	2	-	-	1	-	-	-	- 11
-	-	3	-	-	-	-	-	-	- 12
-	-	-	3	7	1	-	1	-	- 13
-	-	-	-	-	-	-	-	-	- 14
-	-	-	-	-	-	-	-	-	- 15
-	-	-	-	-	-	-	-	-	- 16
-	-	-	-	-	-	-	-	-	- 17
-	1	7	1	-	-	1	1	-	- 18
-	-	1	-	1	-	-	-	-	- 19
-	1	1	1	-	-	-	-	-	- 20
-	5	26	1	5	2	1	2	-	- 21
-	-	1	-	-	1	-	-	-	- 22
-	0,9	1,5	1,5	1,0	1,9	1,5	1,3	-	- 23
-	5	29	2	9	1	1	1	-	- 24
-	1	5	2	3	3	-	2	-	- 25
-	1	1	2	1	-	1	1	-	- 26
-	-	3	-	-	1	-	-	-	- 27
-	-	2	-	-	-	-	-	-	- 28
-	-	1	-	-	-	-	-	-	- 29
-	1,0	1,4	2,0	1,1	1,3	2,4	1,7	-	- 30
-	4	18	-	3	1	-	-	-	- 31
-	1	5	1	2	2	-	1	-	- 32
-	1	1	1	1	-	1	1	-	- 33
-	-	3	-	-	-	-	-	-	- 34
-	-	2	-	-	-	-	-	-	- 35
-	-	-	-	-	-	-	-	-	- 36
-	-	2	-	2	-	-	-	-	- 37
-	-	-	-	-	-	-	-	-	- 38

7 Vor dem Landessozialgericht 2021 erledigte Beschwerdeverfahren

7.1 Art des Verfahrens, Erledigungsart und Ausgang des Verfahrens nach Ländern

Lfd. Nr.	Verfahrensart Erledigungsart Ausgang des Verfahrens	Deutschland 1)	Baden-Württemberg 1)	Bayern	Berlin 2)	Brandenburg 2)	Bremen 3)
Anzahl							
1	Erledigte Verfahren insgesamt	10 693	794	950	-	1 182	-
Art des Verfahrens							
2	Beschwerden	10 690	794	950	-	1 182	-
3	gegen eine Entscheidung über Gewährung von einstweiligem Rechtsschutz	4 470	388	469	-	731	-
4	Nichtzulassungsbeschwerden	1 720	125	159	-	205	-
5	Sonstige Beschwerden	4 500	281	322	-	246	-
6	Anträge auf Bewilligung von Prozesskostenhilfe	3	-	-	-	-	-
7	für Beschwerdeverfahren gegen eine Entscheidung über Gewährung von einstweiligem Rechtsschutz	-	-	-	-	-	-
8	für Nichtzulassungsbeschwerden	3	-	-	-	-	-
9	für sonstige Beschwerden	-	-	-	-	-	-
Erledigungsart							
Die erledigten Verfahren wurden beendet durch							
10	Beschluss	8 864	681	796	-	1 024	-
11	gerichtlichen Vergleich	119	-	18	-	5	-
12	übereinstimmende Erledigungserklärung	95	-	10	-	10	-
13	angenommenes Anerkenntnis	38	-	3	-	1	-
14	Zurücknahme des Rechtsmittels	1 187	-	93	-	114	-
15	Zurücknahme der Klage/ des Antrags	47	-	4	-	7	-
16	Verweisung an ein anderes Gericht	3	-	2	-	-	-
17	Verbindung mit einer anderen Sache	82	-	3	-	-	-
18	Unterbrechung, Ruhen des Verfahrens oder Aussetzung	14	-	4	-	2	-
19	sonstige Erledigungsart	244	113	17	-	19	-
Ausgang des Verfahrens							
Die durch Beschluss (lfd. Nr. 10) erledigten Verfahren endeten mit 2)							
20	Stattgabe	1 086	51	102	-	120	-
21	teilweise Stattgabe/ teilweise Zurückweisung	432	15	36	-	63	-
22	Zurückweisung	6 540	594	638	-	707	-
23	Verwerfung	806	21	20	-	134	-
Ausgang des Verfahrens hinsichtlich der Versicherten oder Leistungsberechtigten							
24	Durch Beschluss erledigte Verfahren, an denen Versicherte oder Leistungsberechtigte beteiligt waren	7 064	642	740	-	860	-
davon endeten mit:							
25	Obsiegen der Versicherten oder Leistungsberechtigten	914	57	85	-	129	-
26	teilweisem Obsiegen/ Unterliegen der Versicherten oder Leistungsberechtigten	302	14	35	-	61	-
27	Unterliegen der Versicherten oder Leistungsberechtigten	5 848	571	620	-	670	-
Prozent							
Anteil an							
Art des Verfahrens							
28	Beschwerden	100,0	100,0	100,0	-	100,0	-
29	gegen eine Entscheidung über Gewährung von einstweiligem Rechtsschutz	41,8	48,9	49,4	-	61,8	-
30	Nichtzulassungsbeschwerden	16,1	15,7	16,7	-	17,3	-
31	Sonstige Beschwerden	42,1	35,4	33,9	-	20,8	-
32	Anträge auf Bewilligung von Prozesskostenhilfe	0,0	-	-	-	-	-
33	für Beschwerdeverfahren gegen eine Entscheidung über Gewährung von einstweiligem Rechtsschutz	-	-	-	-	-	-
34	für Nichtzulassungsbeschwerden	100,0	-	-	-	-	-
35	für sonstige Beschwerden	-	-	-	-	-	-
Erledigungsart							
Die erledigten Verfahren wurden beendet durch							
36	Beschluss	82,9	85,8	83,8	-	86,6	-
37	gerichtlichen Vergleich	1,1	-	1,9	-	0,4	-
38	übereinstimmende Erledigungserklärung	0,9	-	1,1	-	0,8	-
39	angenommenes Anerkenntnis	0,4	-	0,3	-	0,1	-
40	Zurücknahme des Rechtsmittels	11,1	-	9,8	-	9,6	-
41	Zurücknahme der Klage/ des Antrags	0,4	-	0,4	-	0,6	-
42	Verweisung an ein anderes Gericht	0,0	-	0,2	-	-	-
43	Verbindung mit einer anderen Sache	0,8	-	0,3	-	-	-
44	Unterbrechung, Ruhen des Verfahrens oder Aussetzung	0,1	-	0,4	-	0,2	-
45	sonstige Erledigungsart	2,3	14,2	1,8	-	1,6	-
Ausgang des Verfahrens							
46	Stattgabe	12,3	7,5	12,8	-	11,7	-
47	teilweise Stattgabe/ teilweise Zurückweisung	4,9	2,2	4,5	-	6,2	-
48	Zurückweisung	73,8	87,2	80,2	-	69,0	-
49	Verwerfung	9,1	3,1	2,5	-	13,1	-
Ausgang des Verfahrens hinsichtlich der Versicherten oder Leistungsberechtigten							
50	Obsiegen der Versicherten oder Leistungsberechtigten	12,9	8,9	11,5	-	15,0	-
51	teilweisem Obsiegen/ Unterliegen der Versicherten oder Leistungsberechtigten	4,3	2,2	4,7	-	7,1	-
52	Unterliegen der Versicherten oder Leistungsberechtigten	82,8	88,9	83,8	-	77,9	-

1) Aus Baden-Württemberg sind aus technischen Gründen für das Merkmal Erledigungsart nicht alle Daten verfügbar.

2) Gemeinsames Landessozialgericht Berlin-Brandenburg (Sitz; Potsdam).

7 Vor dem Landessozialgericht 2021 erledigte Beschwerdeverfahren

7.1 Art des Verfahrens, Erledigungsart und Ausgang des Verfahrens nach Ländern

Hamburg	Hessen	Mecklenburg-Vorpommern	Niedersachsen ³⁾	Nordrhein-Westfalen	Rheinland-Pfalz	Saarland	Sachsen	Sachsen-Anhalt	Schleswig-Holstein	Thüringen	Lfd. Nr.
Anzahl											
373	963	354	1 232	2 147	431	88	950	520	342	367	1
373	963	354	1 232	2 147	431	88	948	520	342	366	2
234	336	95	511	897	175	46	232	120	159	77	3
41	62	97	255	200	52	12	239	149	39	85	4
98	565	162	466	1 050	204	30	477	251	144	204	5
-	-	-	-	-	-	-	2	-	-	1	6
-	-	-	-	-	-	-	-	-	-	-	7
-	-	-	-	-	-	-	2	-	-	1	8
-	-	-	-	-	-	-	-	-	-	-	9
303	814	287	1 011	1 719	384	65	800	420	265	295	10
-	10	-	9	15	1	1	8	2	43	7	11
11	3	4	5	39	3	-	4	1	2	3	12
2	5	1	2	12	2	-	4	1	3	2	13
48	61	53	165	343	29	21	105	81	21	53	14
-	3	1	10	14	-	-	4	2	1	1	15
-	-	-	-	-	1	-	-	-	-	-	16
-	57	4	3	1	-	-	11	-	1	2	17
-	-	1	-	-	1	1	4	1	-	-	18
9	10	3	27	4	10	-	10	12	6	4	19
49	171	56	108	213	38	10	47	46	44	31	20
12	20	10	32	56	12	5	84	24	23	40	21
232	439	193	846	1 262	289	44	573	328	177	218	22
10	184	28	25	188	45	6	96	22	21	6	23
286	376	254	926	1 329	333	57	455	359	235	212	24
42	27	51	130	177	35	13	52	38	48	30	25
12	18	10	31	43	11	5	15	22	21	4	26
232	331	193	765	1 109	287	39	388	299	166	178	27
Prozent											
100,0	100,0	100,0	100,0	100,0	100,0	100,0	99,8	100,0	100,0	99,7	28
62,7	34,9	26,8	41,5	41,8	40,6	52,3	24,5	23,1	46,5	21,0	29
11,0	6,4	27,4	20,7	9,3	12,1	13,6	25,2	28,7	11,4	23,2	30
26,3	58,7	45,8	37,8	48,9	47,3	34,1	50,3	48,3	42,1	55,7	31
-	-	-	-	-	-	-	0,2	-	-	0,3	32
-	-	-	-	-	-	-	-	-	-	-	33
-	-	-	-	-	-	-	100,0	-	-	100,0	34
-	-	-	-	-	-	-	-	-	-	-	35
81,2	84,5	81,1	82,1	80,1	89,1	73,9	84,2	80,8	77,5	80,4	36
-	1,0	-	0,7	0,7	0,2	1,1	0,8	0,4	12,6	1,9	37
2,9	0,3	1,1	0,4	1,8	0,7	-	0,4	0,2	0,6	0,8	38
0,5	0,5	0,3	0,2	0,6	0,5	-	0,4	0,2	0,9	0,5	39
12,9	6,3	15,0	13,4	16,0	6,7	23,9	11,1	15,6	6,1	14,4	40
-	0,3	0,3	0,8	0,7	-	-	0,4	0,4	0,3	0,3	41
-	-	-	-	-	0,2	-	-	-	-	-	42
-	5,9	1,1	0,2	0,0	-	-	1,2	-	0,3	0,5	43
-	-	0,3	-	-	0,2	1,1	0,4	0,2	-	-	44
2,4	1,0	0,8	2,2	0,2	2,3	-	1,1	2,3	1,8	1,1	45
16,2	21,0	19,5	10,7	12,4	9,9	15,4	5,9	11,0	16,6	10,5	46
4,0	2,5	3,5	3,2	3,3	3,1	7,7	10,5	5,7	8,7	13,6	47
76,6	53,9	67,2	83,7	73,4	75,3	67,7	71,6	78,1	66,8	73,9	48
3,3	22,6	9,8	2,5	10,9	11,7	9,2	12,0	5,2	7,9	2,0	49
14,7	7,2	20,1	14,0	13,3	10,5	22,8	11,4	10,6	20,4	14,2	50
4,2	4,8	3,9	3,3	3,2	3,3	8,8	3,3	6,1	8,9	1,9	51
81,1	88,0	76,0	82,6	83,4	86,2	68,4	85,3	83,3	70,6	84,0	52

3) Gemeinsames Landessozialgericht Niedersachsen-Bremen (Sitz; Celle).

7 Vor dem Landessozialgericht 2021 erledigte Beschwerdeverfahren

7.2 Art der angefochtenen Entscheidung, Einleitungsart, Vertretung, Einzelrichtereinsatz und Prozesskostenhilfe nach Ländern

Lfd. Nr.	Art der angefochtenen Entscheidung Einleitungsart Vertretung Beweiserhebung Einzelrichtereinsatz Prozesskostenhilfe	Deutschland	Baden-Württemberg	Bayern	Berlin 1)	Brandenburg 1)	Bremen 2)
1	Erledigte Verfahren insgesamt	10 693	794	950	-	1 182	-
	Art der angefochtenen Entscheidung 3)						
2	Urteil	1 432	109	138	-	153	-
3	Gerichtsbescheid	609	26	72	-	51	-
4	Beschluss	8 575	659	740	-	931	-
	Einleitungsart						
	Die erledigten Verfahren wurden eingereicht durch 4)						
	Kläger der 1. Instanz, darunter						
5	Versicherte oder Leistungsberechtigte	8 894	732	881	-	1 051	-
6	Vertragsärzte oder Vertragszahnärzte	49	2	13	-	5	-
7	Behörden, Körperschaften oder Anstalten des öffentlichen Rechts	402	-	12	-	4	-
8	Sonstige	719	16	23	-	23	-
	Beklagte der 1. Instanz, darunter						
9	Versicherte oder Leistungsberechtigte	18	3	1	-	-	-
10	Vertragsärzte oder Vertragszahnärzte	-	-	-	-	-	-
11	Behörden, Körperschaften oder Anstalten des öffentlichen Rechts	534	41	20	-	92	-
12	Sonstige	61	-	-	-	1	-
13	Beigeladene	21	-	-	-	6	-
	Vertretung						
	In den erledigten Verfahren war der Rechtsmittelführer/ Antragsteller						
14	vertreten durch einen Bevollmächtigten	4 364	365	355	-	-	-
15	Rechtsanwalt	4 118	334	338	-	-	-
16	Rentenberater oder Vertreter von Verbänden gemäß § 73 Abs. 2 SGG	39	23	4	-	-	-
17	sonstiger Bevollmächtigter	207	8	13	-	-	-
	In den erledigten Verfahren war der Rechtsmittelgegner/ Antragsgegner						
18	vertreten durch einen Bevollmächtigten	791	4	38	-	-	-
19	Rechtsanwalt	678	4	31	-	-	-
20	Rentenberater oder Vertreter von Verbänden gemäß § 73 Abs. 2 SGG	5	-	2	-	-	-
21	sonstiger Bevollmächtigter	108	-	5	-	-	-
	Einzelrichtereinsatz						
25	Durch Beschluss erledigte Verfahren 5)	8 864	681	796	-	1 024	-
	darin hat die abschließende Entscheidung getroffen						
26	der Einzelrichter	670	6	18	-	14	-
27	der Senat	8 194	675	778	-	1 010	-
	Prozesskostenhilfe						
28	Verfahren mit Prozesskostenhilfeentscheidung	1 490	111	145	-	181	-
	davon wurde Prozesskostenhilfe bewilligt 5)						
29	dem Rechtsmittelführer/ Antragsteller	300	15	41	.	40	-
30	dem Rechtsmittelgegner/ Antragsgegner	144	-	3	.	23	-
	davon wurde Prozesskostenhilfe abgelehnt 5)						
31	dem Rechtsmittelführer/ Antragsteller	1 009	96	100	.	107	-
32	dem Rechtsmittelgegner/ Antragsgegner	38	-	1	.	12	-
	Bewilligte Prozesskostenhilfe für Rechtsmittelführer/ Antragsteller						
33	mit Ratenzahlung	-	-	-	-	-	-
34	ohne Ratenzahlung	300	15	41	.	40	-
	Bewilligte Prozesskostenhilfe für Rechtsmittelgegner/ Antragsgegner						
35	mit Ratenzahlung	1	-	1	-	-	-
36	ohne Ratenzahlung	143	-	2	.	23	-

1) Gemeinsames Landessozialgericht Berlin-Brandenburg (Sitz; Potsdam).

2) Gemeinsames Landessozialgericht Niedersachsen-Bremen (Sitz; Celle).

3) Die Zahl der angefochtenen Entscheidung stimmt nicht zwingend mit der Zahl der Erledigungen überein, da gegen eine Entscheidung der 1. Instanz mehrere Rechtsmittel möglich sind.

7 Vor dem Landessozialgericht 2021 erledigte Beschwerdeverfahren

7.2 Art der angefochtenen Entscheidung, Einleitungsart, Vertretung, Einzelrichtereinsatz und Prozesskostenhilfe nach Ländern

Hamburg	Hessen	Mecklenburg-Vorpommern	Niedersachsen 2)	Nordrhein-Westfalen	Rheinland-Pfalz	Saarland	Sachsen	Sachsen-Anhalt	Schleswig-Holstein	Thüringen	Lfd. Nr.
373	963	354	1 232	2 147	431	88	950	520	342	367	1
11	57	97	211	188	55	6	200	115	29	63	2
33	56	13	64	96	10	5	112	34	10	27	3
329	850	244	957	1 863	366	77	638	347	303	271	4
332	669	316	1 050	1 802	412	75	593	448	275	258	5
-	4	-	5	15	-	-	-	2	1	2	6
-	217	9	10	41	5	-	15	34	48	7	7
3	30	2	53	186	4	1	300	12	6	60	8
-	-	-	4	8	-	-	-	1	-	1	9
-	-	-	-	-	-	-	-	-	-	-	10
36	24	27	106	70	9	11	38	23	11	26	11
-	16	-	4	25	1	-	-	-	1	13	12
2	3	-	2	2	-	1	5	-	-	-	13
146	240	192	677	1 228	235	39	351	245	178	113	14
135	226	190	664	1 139	220	35	317	233	175	112	15
3	2	-	-	-	-	-	-	5	1	1	16
8	12	2	13	89	15	4	34	7	2	-	17
27	179	23	133	180	12	29	74	41	31	20	18
25	176	23	130	98	12	28	66	38	27	20	19
-	-	-	1	-	-	-	-	1	1	-	20
2	3	-	2	82	-	1	8	2	3	-	21
303	814	287	1 011	1 719	384	65	800	420	265	295	25
2	34	-	42	90	28	4	316	45	3	68	26
301	780	287	969	1 629	356	61	484	375	262	227	27
51	100	79	189	288	37	9	143	77	40	40	28
16	27	6	30	79	9	1	19	4	9	4	29
6	11	5	38	34	-	2	9	6	5	2	30
29	61	64	112	170	28	6	113	66	23	34	31
-	1	4	9	5	-	-	2	1	3	-	32
-	-	-	-	-	-	-	-	-	-	-	33
16	27	6	30	79	9	1	19	4	9	4	34
-	-	-	-	-	-	-	-	-	-	-	35
6	11	5	38	34	-	2	9	6	5	2	36

4) Mehrfachzählungen, soweit die Berufung gleichzeitig von mehreren der aufgeführten Gruppen eingelegt wurde.

5) Auch gleichzeitige Bewilligung für Kläger und Beklagte möglich.

7 Vor dem Landessozialgericht 2021 erledigte Beschwerdeverfahren

7.3 Verfahrensdauer nach Ländern

Lfd. Nr.	Verfahrensdauer	Deutschland	Baden-Württemberg	Bayern	Berlin 1)	Brandenburg 1)	Bremen 2)
		Anzahl					
1	Erledigte Verfahren insgesamt	10 693	794	950	-	1 182	-
		Verfahrensdauer ab Eingang in der Rechtsmittelinstanz					
2	Durchschnittsdauer in Monaten	4,6	2,6	3,1	-	2,9	-
		Prozent					
Verfahrensdauer mehr als ... bis ... Monate							
3	bis 3	63,7	77,2	75,6	-	77,2	-
4	3 - 6	17,7	11,6	14,8	-	13,4	-
5	6 - 12	9,8	7,7	5,4	-	5,1	-
6	12 - 18	3,9	2,4	1,8	-	1,6	-
7	18 - 24	1,8	0,9	0,9	-	0,9	-
8	24 - 36	1,7	0,3	0,7	-	0,8	-
9	36 - 48	0,9	-	0,5	-	0,8	-
10	48 - 60	0,3	-	0,1	-	0,1	-
11	mehr als 60 Monate	0,3	-	0,1	-	0,1	-
		Verfahrensdauer ab erstem Eingang in der ersten Instanz					
12	Durchschnittsdauer in Monaten	15,4	10,4	10,6	-	13,4	-
		Prozent					
Verfahrensdauer mehr als ... bis ... Monate							
13	bis 6	47,5	60,8	58,8	-	60,7	-
14	6 - 12	14,0	12,7	10,8	-	10,3	-
15	12 - 18	9,5	8,7	12,1	-	5,8	-
16	18 - 24	6,9	5,4	6,5	-	4,8	-
17	24 - 36	10,2	7,1	5,9	-	6,0	-
18	36 - 48	5,3	2,4	3,3	-	4,6	-
19	48 - 60	2,8	1,4	1,1	-	2,6	-
20	mehr als 60 Monate	3,9	1,5	1,5	-	5,2	-
21	Durch Beschluss erledigte Verfahren zusammen	8 864	681	796	-	1 024	-
		Verfahrensdauer ab Eingang in der Rechtsmittelinstanz					
22	Durchschnittsdauer in Monaten	4,7	2,6	3,1	-	2,9	-
		Prozent					
Verfahrensdauer mehr als ... bis ... Monate							
23	bis 6	81,1	90,0	90,3	-	91,1	-
24	6 - 12	9,9	6,6	5,4	-	4,9	-
25	12 - 18	3,8	2,3	1,8	-	1,3	-
26	18 - 24	1,9	0,7	1,1	-	1,0	-
27	24 - 36	1,7	0,3	0,8	-	0,7	-
28	36 - 48	1,0	-	0,5	-	0,9	-
29	48 - 60	0,3	-	-	-	0,1	-
30	mehr als 60 Monate	0,3	-	0,1	-	0,1	-
		Verfahrensdauer ab erstem Eingang in der ersten Instanz					
31	Durchschnittsdauer in Monaten	15,4	10,1	10,6	-	12,7	-
		Prozent					
Verfahrensdauer mehr als ... bis ... Monate							
32	bis 6	47,9	62,8	58,5	-	61,8	-
33	6 - 12	13,7	12,5	11,4	-	10,5	-
34	12 - 18	9,0	8,2	11,3	-	6,1	-
35	18 - 24	6,8	4,4	6,7	-	4,4	-
36	24 - 36	10,5	6,9	6,4	-	5,9	-
37	36 - 48	5,3	2,2	3,5	-	4,2	-
38	48 - 60	2,9	1,3	0,8	-	2,8	-
39	mehr als 60 Monate	3,8	1,6	1,4	-	4,3	-

1) Gemeinsames Landessozialgericht Berlin-Brandenburg (Sitz; Potsdam).

2) Gemeinsames Landessozialgericht Niedersachsen-Bremen (Sitz; Celle).

7 Vor dem Landessozialgericht 2021 erledigte Beschwerdeverfahren

7.3 Verfahrensdauer nach Ländern

Hamburg	Hessen	Mecklenburg-Vorpommern	Niedersachsen ²⁾	Nordrhein-Westfalen	Rheinland-Pfalz	Saarland	Sachsen	Sachsen-Anhalt	Schleswig-Holstein	Thüringen	Lfd. Nr.
Anzahl											
373	963	354	1 232	2 147	431	88	950	520	342	367	1
Verfahrensdauer ab Eingang in der Rechtsmittelinstanz											
2,1	3,2	15,4	4,3	3,1	2,0	3,5	9,5	9,0	4,4	8,4	2
Prozent											
78,8	62,1	21,5	63,6	71,0	83,3	68,2	30,1	38,5	66,7	42,0	3
18,2	30,3	28,8	18,1	16,5	12,5	20,5	21,3	18,8	8,2	17,4	4
2,4	4,7	19,8	10,9	8,8	2,3	8,0	23,9	20,0	10,2	12,5	5
0,3	2,2	7,9	3,6	1,7	0,9	1,1	10,5	8,1	12,6	12,3	6
0,3	0,3	2,8	1,5	1,4	-	-	3,3	5,6	1,5	9,5	7
-	0,3	4,0	1,5	0,5	0,7	2,3	7,1	5,0	0,3	4,1	8
-	0,1	3,4	0,6	0,1	0,2	-	3,3	2,5	0,6	2,2	9
-	-	4,8	-	-	-	-	0,5	1,2	-	-	10
-	-	7,1	0,2	0,0	-	-	0,1	0,4	-	-	11
Verfahrensdauer ab erstem Eingang in der ersten Instanz											
10,2	16,6	33,9	15,4	11,3	12,1	12,5	22,5	27,4	14,3	22,3	12
Prozent											
66,0	39,6	13,6	47,3	52,3	57,1	50,0	25,8	24,0	54,4	25,6	13
12,1	15,3	19,8	12,3	18,2	14,4	18,2	18,1	8,1	7,3	12,5	14
5,6	4,3	11,6	10,1	9,4	6,5	11,4	14,2	12,5	17,0	9,5	15
2,4	10,9	8,5	7,7	6,9	5,1	2,3	8,4	7,1	3,2	9,3	16
5,9	22,8	15,5	10,1	7,2	7,4	9,1	11,9	12,9	7,9	22,1	17
3,5	3,8	7,9	6,3	3,1	5,1	5,7	7,2	15,6	5,0	12,0	18
2,9	1,8	4,5	2,4	1,4	1,6	2,3	6,1	10,4	2,6	4,4	19
1,6	1,6	18,6	3,7	1,4	2,8	1,1	8,3	9,4	2,6	4,6	20
Anzahl											
303	814	287	1 011	1 719	384	65	800	420	265	295	21
Verfahrensdauer ab Eingang in der Rechtsmittelinstanz											
2,1	3,5	15,5	4,7	3,1	2,1	3,4	10,0	9,6	3,3	9,2	22
Prozent											
97,0	91,9	49,1	80,2	87,4	95,8	89,2	48,8	54,3	84,5	54,9	23
2,6	5,0	19,2	11,2	9,1	2,3	7,7	24,8	21,4	8,7	13,2	24
0,3	2,2	9,1	4,1	1,7	0,8	1,5	11,3	8,3	4,5	13,6	25
-	0,4	3,5	1,8	1,1	-	-	3,1	6,4	1,5	11,5	26
-	0,4	3,8	1,7	0,5	0,8	1,5	7,8	4,5	-	4,1	27
-	0,1	3,1	0,8	0,2	0,3	-	3,8	3,1	0,8	2,7	28
-	-	5,6	-	-	-	-	0,5	1,4	-	-	29
-	-	6,6	0,3	0,1	-	-	0,1	0,5	-	-	30
Verfahrensdauer ab erstem Eingang in der ersten Instanz											
10,8	17,4	34,6	15,8	11,1	12,0	12,5	22,9	26,9	13,3	23,1	31
Prozent											
64,4	37,3	13,9	47,6	52,9	57,0	53,8	24,5	24,0	62,6	24,4	32
13,2	13,5	17,1	12,1	17,6	15,1	16,9	18,6	8,1	8,3	11,2	33
5,9	4,1	11,8	9,2	9,5	6,3	7,7	15,3	14,3	6,0	7,5	34
1,7	12,4	8,7	7,7	7,0	4,2	1,5	8,1	6,4	3,0	10,2	35
5,9	25,7	15,7	10,2	7,1	8,1	12,3	11,5	12,6	8,7	24,4	36
3,3	4,1	9,1	6,5	3,0	5,2	3,1	6,8	15,2	5,7	14,2	37
3,6	1,7	4,5	2,9	1,4	1,6	3,1	6,3	11,0	3,0	4,1	38
2,0	1,2	19,2	3,9	1,5	2,6	1,5	9,0	8,3	2,6	4,1	39

7 Vor dem Landessozialgericht 2021 erledigte Beschwerdeverfahren

7.4 Sachgebiete nach Ländern

7.4.1 Anzahl

Lfd. Nr.	Systematik - Nummer Sachgebiet	Deutschland 1)	Baden-Württemberg 1)	Bayern	Berlin 2)	Brandenburg 2)	Bremen 3)
Anzahl							
1	Erledigte Verfahren insgesamt	10 693	794	950	-	1 182	-
		Von den erledigten Verfahren (lfd. Nr. 1) entfielen auf die Sachgebiete ...				Von den erledigten	
2	010 Krankenversicherung	1 375	55	170	-	107	-
3	020 Vertrags(zahn)arztangelegenheiten	76	1	17	-	11	-
4	030 Pflegeversicherung	141	5	15	-	10	-
5	040 Unfallversicherung	188	1	26	-	13	-
6	050 Rentenversicherung	454	15	60	-	51	-
7	060 Zusatz- und Sonderversorgung der neuen Länder	-	-	-	-	-	-
8	070 Angelegenheiten der Bundesagentur für Arbeit	450	8	48	-	38	-
9	080 Angelegenheiten nach dem SGB II und § 6a, b BKGG	5 361	181	354	-	702	-
10	081 Angelegenheiten nach dem SGB II	5 345	180	351	-	702	-
11	082 Angelegenheiten nach § 6a, b BKGG	10	1	3	-	-	-
12	Sonstiges aus der Sachgebietsgruppe 80	6	-	-	-	-	-
13	090 Angelegenheiten nach dem SGB XII	1 196	102	109	-	191	-
17	100 Versorgungs- und Entschädigungsrecht	52	3	4	-	4	-
18	101 Soziales Entschädigungsrecht	47	-	3	-	4	-
19	102 Landesblindengeld	1	-	1	-	-	-
20	Sonstiges aus der Sachgebietsgruppe 100	4	3	-	-	-	-
21	110 Verfahren zur Feststellung der Behinderung nach SGB IX	-	-	-	-	-	-
		141	1	19	-	11	-
22	130 Sonstiges	859	403	31	-	13	-
23	131 Kindergeldrecht ohne § 6a, b BKGG	3	-	-	-	-	-
24	132 Erziehungsgeld- und Elterngeldrecht	11	-	1	-	3	-
25	Sonstiges aus der Sachgebietsgruppe 130	845	403	30	-	10	-
26	170 Verfahren nach § 7a SGB IV sowie Betriebsprüfungen nach §§ 28p und 28q SGB IV oder Summe der Sachgebiete 171 und 172 1)	-	-	-	-	-	-
		163	9	36	-	13	-
27	171 Verfahren nach § 7a SGB IV sowie Betriebsprüfungen nach §§ 28p und 28q SGB IV - Krankenversicherung	-	-	-	-	-	-
		6	-	-	-	-	-
28	172 Verfahren nach § 7a SGB IV sowie Betriebsprüfungen nach §§ 28p und 28q SGB IV - Rentenversicherung	-	-	-	-	-	-
		57	-	-	-	-	-
29	180 Angelegenheiten nach dem Asylbewerberleistungsgesetz	-	-	-	-	-	-
		237	10	61	-	18	-

1) Für Baden-Württemberg ist eine Aufteilung nach Sachgebieten nur für 391 erledigte Verfahren zur Gewährung von vorläufigem

Rechtsschutz innerhalb der Beschwerdeverfahren möglich. Für 403 Verfahren ist nur ein Nachweis in "Sonstiges" möglich.

7 Vor dem Landessozialgericht 2021 erledigte Beschwerdeverfahren

7.4 Sachgebiete nach Ländern

7.4.1 Anzahl

Hamburg	Hessen	Mecklenburg-Vorpommern	Niedersachsen ³⁾	Nordrhein-Westfalen	Rheinland-Pfalz	Saarland	Sachsen	Sachsen-Anhalt	Schleswig-Holstein	Thüringen	Lfd. Nr.
---------	--------	------------------------	-----------------------------	---------------------	-----------------	----------	---------	----------------	--------------------	-----------	----------

Anzahl

373	963	354	1 232	2 147	431	88	950	520	342	367	1
-----	-----	-----	-------	-------	-----	----	-----	-----	-----	-----	---

ligten Verfahren (lfd. Nr. 1) entfielen auf die Sachgebiete ...

41	298	24	157	222	47	22	69	51	81	31	2
3	4	1	7	17	8	-	4	1	2	-	3
5	11	6	10	25	28	2	5	10	5	4	4
3	10	3	41	51	12	1	15	3	4	5	5
13	23	22	45	84	34	6	43	25	11	22	6
-	-	-	-	-	-	-	-	-	-	-	7
17	137	8	34	50	15	2	36	15	19	23	8
220	293	214	673	1 057	214	43	701	382	158	169	9
219	293	214	671	1 056	213	43	701	381	153	168	10
1	-	-	2	-	1	-	-	1	-	1	11
-	-	-	-	1	-	-	-	-	5	-	12
60	123	22	149	275	37	10	38	25	38	17	13
1	2	22	7	7	1	-	-	-	-	1	17
1	2	22	7	7	-	-	-	-	-	1	18
-	-	-	-	-	-	-	-	-	-	-	19
-	-	-	-	-	1	-	-	-	-	-	20
-	-	-	-	-	-	-	-	-	-	-	-
2	10	5	11	35	19	1	9	5	8	5	21
-	20	1	51	231	5	-	9	-	9	86	22
-	-	-	1	1	-	-	-	-	1	-	23
-	1	-	-	3	1	-	-	-	-	2	24
-	19	1	50	227	4	-	9	-	8	84	25
-	-	-	-	-	-	-	-	-	-	-	-
-	-	-	-	-	-	-	-	-	-	-	-
5	12	6	8	51	4	1	12	2	2	2	26
-	-	-	-	-	-	-	-	-	-	-	-
-	-	-	-	-	-	-	-	-	-	-	-
-	6	-	-	-	-	-	-	-	-	-	27
-	-	-	-	-	-	-	-	-	-	-	-
-	-	-	-	-	-	-	-	-	-	-	-
-	6	-	-	51	-	-	-	-	-	-	28
-	-	-	-	-	-	-	-	-	-	-	-
3	20	20	39	42	7	-	9	1	5	2	29

2) Gemeinsames Landessozialgericht Berlin-Brandenburg (Sitz; Potsdam).

3) Gemeinsames Landessozialgericht Niedersachsen-Bremen (Sitz; Celle).

7 Vor dem Landessozialgericht 2021 erledigte Beschwerdeverfahren

7.4 Sachgebiete nach Ländern

7.4.2 Prozent

Lfd. Nr.	Systematik - Nummer Sachgebiet	Deutschland 1)	Baden-Württemberg 1)	Bayern	Berlin 2)	Brandenburg 2)	Bremen 3)
Prozent							
Von den erledigten Verfahren (lfd. Nr. 1) entfielen auf die Sachgebiete ...							
1	Erledigte Verfahren insgesamt	100	100	100	-	100	-
2	010 Krankenversicherung	12,9	6,9	17,9	-	9,1	-
3	020 Vertrags(zahn)arztangelegenheiten	0,7	0,1	1,8	-	0,9	-
4	030 Pflegeversicherung	1,3	0,6	1,6	-	0,8	-
5	040 Unfallversicherung	1,8	0,1	2,7	-	1,1	-
6	050 Rentenversicherung	4,2	1,9	6,3	-	4,3	-
7	060 Zusatz- und Sonderversorgung der neuen Länder	-	-	-	-	-	-
8	070 Angelegenheiten der Bundesagentur für Arbeit	4,2	1,0	5,1	-	3,2	-
9	080 Angelegenheiten nach dem SGB II und § 6a, b BKGG	50,1	22,8	37,3	-	59,4	-
10	081 Angelegenheiten nach dem SGB II	50,0	22,7	36,9	-	59,4	-
11	082 Angelegenheiten nach § 6a, b BKGG	0,1	0,1	0,3	-	-	-
12	Sonstiges aus der Sachgebietsgruppe 80	0,1	-	-	-	-	-
13	090 Angelegenheiten nach dem SGB XII	11,2	12,8	11,5	-	16,2	-
17	100 Versorgungs- und Entschädigungsrecht	0,5	0,4	0,4	-	0,3	-
18	101 Soziales Entschädigungsrecht	0,4	-	0,3	-	0,3	-
19	102 Landesblindengeld	0,0	-	0,1	-	-	-
20	Sonstiges aus der Sachgebietsgruppe 100	0,0	0,4	-	-	-	-
21	110 Verfahren zur Feststellung der Behinderung nach SGB IX	1,3	0,1	2,0	-	0,9	-
22	130 Sonstiges	8,0	50,8	3,3	-	1,1	-
23	131 Kindergeldrecht ohne § 6a, b BKGG	0,0	-	-	-	-	-
24	132 Erziehungsgeld- und Elterngeldrecht	0,1	-	0,1	-	0,3	-
25	Sonstiges aus der Sachgebietsgruppe 130	7,9	50,8	3,2	-	0,8	-
26	170 Verfahren nach § 7a SGB IV sowie Betriebsprüfungen nach §§ 28p und 28q SGB IV oder Summe der Sachgebiete 171 und 172	1,5	1,1	3,8	-	1,1	-
27	171 Verfahren nach § 7a SGB IV sowie Betriebs- prüfungen nach §§ 28p und 28q SGB IV - Krankenversicherung	0,1	-	-	-	-	-
28	172 Verfahren nach § 7a SGB IV sowie Betriebs- prüfungen nach §§ 28p und 28q SGB IV - Rentenversicherung	0,5	-	-	-	-	-
29	180 Angelegenheiten nach dem Asylbewerber- leistungsgesetz	2,2	1,3	6,4	-	1,5	-

1) Für Baden-Württemberg ist eine Aufteilung nach Sachgebieten nur für 391 erledigte Verfahren zur Gewährung von vorläufigem

Rechtsschutz innerhalb der Beschwerdeverfahren möglich. Für 403 Verfahren ist nur ein Nachweis in "Sonstiges" möglich.

7 Vor dem Landessozialgericht 2021 erledigte Beschwerdeverfahren

7.4 Sachgebiete nach Ländern

7.4.2 Prozent

Hamburg	Hessen	Mecklen- burg- Vorpommern	Nieder- sachsen 3)	Nordrhein- Westfalen	Rheinland- Pfalz	Saarland	Sachsen	Sachsen- Anhalt	Schleswig- Holstein	Thüringen	Lfd. Nr.
---------	--------	---------------------------------	--------------------------	-------------------------	---------------------	----------	---------	--------------------	------------------------	-----------	-------------

Prozent

Von den erledigten Verfahren (lfd. Nr. 1) entfielen auf die Sachgebiete ...

100	100	100	100	100	100	100	100	100	100	100	100	1
11,0	30,9	6,8	12,7	10,3	10,9	25,0	7,3	9,8	23,7	8,4	2	
0,8	0,4	0,3	0,6	0,8	1,9	-	0,4	0,2	0,6	-	3	
1,3	1,1	1,7	0,8	1,2	6,5	2,3	0,5	1,9	1,5	1,1	4	
0,8	1,0	0,8	3,3	2,4	2,8	1,1	1,6	0,6	1,2	1,4	5	
3,5	2,4	6,2	3,7	3,9	7,9	6,8	4,5	4,8	3,2	6,0	6	
-	-	-	-	-	-	-	-	-	-	-	7	
4,6	14,2	2,3	2,8	2,3	3,5	2,3	3,8	2,9	5,6	6,3	8	
59,0	30,4	60,5	54,6	49,2	49,7	48,9	73,8	73,5	46,2	46,0	9	
58,7	30,4	60,5	54,5	49,2	49,4	48,9	73,8	73,3	44,7	45,8	10	
0,3	-	-	0,2	-	0,2	-	-	0,2	-	0,3	11	
-	-	-	-	0,0	-	-	-	-	1,5	-	12	
16,1	12,8	6,2	12,1	12,8	8,6	11,4	4,0	4,8	11,1	4,6	13	
0,3	0,2	6,2	0,6	0,3	0,2	-	-	-	-	0,3	17	
0,3	0,2	6,2	0,6	0,3	-	-	-	-	-	0,3	18	
-	-	-	-	-	-	-	-	-	-	-	19	
-	-	-	-	-	0,2	-	-	-	-	-	20	
0,5	1,0	1,4	0,9	1,6	4,4	1,1	0,9	1,0	2,3	1,4	21	
-	2,1	0,3	4,1	10,8	1,2	-	0,9	-	2,6	23,4	22	
-	-	-	0,1	0,0	-	-	-	-	0,3	-	23	
-	0,1	-	-	0,1	0,2	-	-	-	-	0,5	24	
-	2,0	0,3	4,1	10,6	0,9	-	0,9	-	2,3	22,9	25	
1,3	1,2	1,7	0,6	2,4	0,9	1,1	1,3	0,4	0,6	0,5	26	
-	0,6	-	-	-	-	-	-	-	-	-	27	
-	0,6	-	-	2,4	-	-	-	-	-	-	28	
0,8	2,1	5,6	3,2	2,0	1,6	-	0,9	0,2	1,5	0,5	29	

2) Gemeinsames Landessozialgericht Berlin-Brandenburg
(Sitz; Potsdam).

3) Gemeinsames Landessozialgericht Niedersachsen-Bremen
(Sitz; Celle).

7 Vor dem Landessozialgericht 2021 erledigte Beschwerdeverfahren

7.5 Erledigte Beschwerdeverfahren nach Sachgebieten und ausgewählten Verfahrensmerkmalen

Lfd. Nr.	Art der Nachweisung	Insgesamt	Sachgebiet					060 Zusatz- und Sonderversorgung der neuen Länder
			010 Krankenversicherung	020 Vertrags- (zahn)arzt-angelegenheiten	030 Pflegeversicherung	040 Unfallversicherung	050 Rentenversicherung	
1	Anhängige Verfahren zu Jahresbeginn	4 007	448	39	46	92	198	-
2	Neuzugänge	10 475	1 359	70	147	223	494	-
3	Erledigte Verfahren insgesamt	10 693	1 375	76	141	188	454	-
4	Anhängige Verfahren am Jahresende	3 777	430	33	52	125	236	-
Art der angefochtenen Entscheidung 2)								
5	Urteil	1 432	161	9	12	18	50	-
6	Gerichtsbescheid	609	55	5	5	10	28	-
7	Beschluss	8 575	1 157	62	122	160	375	-
Einleitungsart								
Die erledigten Verfahren wurden eingereicht durch 3)								
8	Versicherte oder Leistungsberechtigte	8 912	889	16	122	176	412	-
9	Vertragsärzte oder Vertragszahnärzte	49	-	42	-	1	3	-
10	Behörden, Körperschaften o. Anstalten d. öffentl. Rechts ...	936	412	5	12	4	24	-
11	Sonstige 4)	801	74	13	7	7	15	-
Erledigungsart								
Die erledigten Verfahren wurden beendet durch								
12	Beschluss	8 864	1 155	61	126	163	369	-
13	gerichtlichen Vergleich	119	53	1	-	1	1	-
14	übereinstimmende Erledigungserklärung	95	8	-	-	-	4	-
15	angenommenes Anerkenntnis	38	6	-	1	1	-	-
16	Zurücknahme des Rechtsmittels	1 187	118	10	8	20	63	-
17	Zurücknahme der Klage/ des Antrags	47	4	1	-	-	1	-
18	Verweisung an ein anderes Gericht	3	-	-	-	-	1	-
19	Verbindung mit einer anderen Sache	82	5	-	2	-	3	-
20	Unterbrechung, Ruhen des Verfahrens oder Aussetzung	14	2	-	-	1	5	-
21	sonstige Erledigungsart	244	24	3	4	2	7	-
Ausgang des Verfahrens								
Die durch Beschluss (lfd. Nr. 12) erledigten Verfahren endeten mit								
22	Stattgabe	1 086	249	10	6	20	49	-
23	teilweise Stattgabe/ teilweise Zurückweisung	432	19	3	4	2	8	-
24	Zurückweisung	6 540	824	46	91	135	281	-
25	Verwerfung	806	63	2	25	6	31	-
Verfahrensdauer ab Eingang in der Rechtsmittelinstanz								
26	Durchschnittsdauer in Monaten	4,7	4,0	7,3	3,8	6,1	4,8	-
Verfahrensdauer mehr als ... bis ... Monate								
27	bis 3	6 807	790	34	91	109	271	-
28	3 - 6	1 895	392	14	28	43	84	-
29	6 - 12	1 047	105	14	12	16	58	-
30	12 - 18	420	56	3	8	5	21	-
31	18 - 24	188	16	8	1	4	9	-
32	24 - 36	178	12	2	-	3	5	-
33	36 - 48	94	4	-	-	6	4	-
34	48 - 60	30	-	-	1	1	1	-
35	mehr als 60 Monate	34	-	1	-	1	1	-
Verfahrensdauer ab erstem Eingang in der ersten Instanz								
36	Durchschnittsdauer in Monaten	15,6	15,4	24,3	11,3	21,4	19,4	-
Verfahrensdauer mehr als ... bis ... Monate								
38	bis 6	5 080	576	21	67	65	137	-
39	6 - 12	1 493	143	16	27	25	81	-
40	12 - 18	1 013	178	5	21	19	61	-
41	18 - 24	736	155	7	11	27	45	-
42	24 - 36	1 087	238	8	6	21	58	-
43	36 - 48	564	47	7	7	4	33	-
44	48 - 60	303	22	2	-	10	11	-
45	mehr als 60 Monate	417	16	10	2	17	28	-
Prozesskostenhilfe								
46	Verfahren, in denen über PKH entschieden wurde	1 490	75	-	9	3	28	-
47	davon wurde PKH bewilligt 5)	444	18	-	2	-	7	-

1) Aus Baden-Württemberg 403 Verfahren für die eine Aufteilung nach Sachgebieten nicht möglich ist.

2) Die Zahl der angefochtenen Entscheidung stimmt nicht zwingend mit der Zahl der Erledigungen überein, da gegen eine Entscheidung der 1. Instanz mehrere Rechtsmittel möglich sind.

3) Mehrfachzahlungen, soweit die Berufung gleichzeitig von mehreren der aufgeführten Gruppen eingelegt wurde.

7 Vor dem Landessozialgericht 2021 erledigte Beschwerdeverfahren

7.5 Erledigte Beschwerdeverfahren nach Sachgebieten und ausgewählten Verfahrensmerkmalen

070 Angelegen- heiten der Bundes- agentur für Arbeit	Sachgebiet							Lfd. Nr.
	080 Angelegen- heiten nach dem SGB II und § 6a, b BKGG 1)	090 Angelegenheiten nach SGB XII	100 Versor- gungs- und Entschädi- gungsrecht	110 Verfahren zur Feststel- lung der Be- hinderung nach SGB IX	130 Sonstiges (einschl. Kinder-, Erziehungs- und Elterngeldrecht) 1)	170 Verfahren n. § 7a Betriebsprüfungen und §§ 28p und 28q SGB IV	180 Angelegen- heiten n. dem Asylbewerber- leistungsgesetz	
127	2 258	267	30	58	329	72	43	1
422	5 153	1 227	35	137	810	158	240	2
450	5 361	1 196	52	141	859	163	237	3
99	2 045	292	14	53	284	68	46	4
51	891	71	5	14	120	10	20	5
53	374	29	2	12	29	1	6	6
345	4 048	1 074	45	115	709	152	211	7
417	4 739	1 124	50	126	578	66	197	8
-	-	-	-	-	3	-	-	9
17	288	56	2	3	48	26	39	10
16	336	18	-	12	231	71	1	11
341	4 467	985	50	118	715	126	188	12
-	41	18	-	-	-	3	1	13
6	46	16	-	-	3	7	5	14
1	19	3	-	-	2	1	4	15
45	647	133	2	19	68	22	32	16
2	27	8	-	-	3	-	1	17
-	1	-	-	-	1	-	-	18
47	22	-	-	-	3	-	-	19
-	5	-	-	1	-	-	-	20
8	86	33	-	3	64	4	6	21
35	470	83	2	14	74	19	55	22
7	246	40	-	8	56	11	28	23
243	3 277	769	45	83	546	96	104	24
56	474	93	3	13	39	-	1	25
2,9	5,1	3,0	13,6	5,8	4,9	3,8	2,2	26
338	3 398	902	17	85	486	105	181	27
58	828	169	11	23	164	34	47	28
38	581	73	8	16	104	14	8	29
5	221	31	1	5	57	7	-	30
4	88	12	5	2	36	3	-	31
4	131	3	2	6	10	-	-	32
2	68	5	2	3	-	-	-	33
-	20	1	5	-	-	-	1	34
1	26	-	1	1	2	-	-	35
12,0	16,2	8,8	32,5	24,2	17,7	13,4	5,7	36
212	2 635	819	10	33	257	77	171	38
112	661	166	5	23	150	36	48	39
36	468	55	7	21	119	13	10	40
27	311	38	7	9	88	9	2	41
27	501	54	4	15	139	12	4	42
16	321	26	4	18	70	11	-	43
10	195	13	6	11	19	2	2	44
10	269	25	9	11	17	3	-	45
32	959	234	-	2	31	1	116	46
2	280	61	-	-	1	-	73	47

4) Einschließlich Beigeladener.

5) Dem Kläger und/ oder dem Beklagten.

7 Vor dem Landessozialgericht 2021 erledigte Beschwerdeverfahren

7.6 Verfahren vor dem Güterichter

Lfd. Nr.	Art der Nachweisung	Deutschland	Baden-Württemberg	Bayern	Berlin 1)	Brandenburg 1)	Bremen 2)
1	Erledigte Verfahren insgesamt	10 693	794	950	-	1 182	-
	darunter						
2	Erledigte Verfahren durch gerichtlichen Vergleich	119	-	18	-	5	-
	davon						
3	nach vollständiger Konfliktbeilegung vor dem Güterichter	2	-	-	-	-	-
4	ohne vollständige Konfliktbeilegung vor dem Güterichter	117	-	18	-	5	-
	Verweisung vor dem Güterichter						
5	In den erl. Verfahren haben die Parteien den Konflikt vor dem Güterichter	10 693	794	950	-	1 182	-
6	vollständig beigelegt	2	-	-	-	-	-
7	teilweise beigelegt	-	-	-	-	-	-
8	nicht beigelegt	-	-	-	-	-	-
9	Eine Verweisung vor dem Güterichter hat nicht stattgefunden	10 691	794	950	-	1 182	-
	Verfahrensdauer der insgesamt erledigten Verfahren						
10	Von den erledigten Verfahren, in denen k e i n e Konfliktbeilegung vor dem Güterichter stattgefunden hat sind anhängig gewesen	10 691	794	950	-	1 182	-
	Verfahrensdauer mehr als ... bis ... Monate						
11	bis 3	6 807	613	718	-	913	-
12	3 - 6	1 895	92	141	-	158	-
13	6 - 12	1 047	61	51	-	60	-
14	12 - 18	418	19	17	-	19	-
15	18 - 24	188	7	9	-	11	-
16	24 - 36	178	2	7	-	9	-
17	36 - 48	94	-	5	-	10	-
18	mehr als 48 Monate	64	-	2	-	2	-
19	Durchschnittsdauer in Monaten	4,6	2,6	3,1	-	2,9	-
20	Von den erledigten Verfahren, in denen e i n e Konfliktbeilegung vor dem Güterichter stattgefunden hat sind anhängig gewesen	2	-	-	-	-	-
	Verfahrensdauer mehr als ... bis ... Monate						
21	bis 3	-	-	-	-	-	-
22	3 - 6	-	-	-	-	-	-
23	6 - 12	-	-	-	-	-	-
24	12 - 18	2	-	-	-	-	-
25	18 - 24	-	-	-	-	-	-
26	24 - 36	-	-	-	-	-	-
27	36 - 48	-	-	-	-	-	-
28	mehr als 48 Monate	-	-	-	-	-	-
29	Durchschnittsdauer in Monaten	14,9	-	-	-	-	-

1) Gemeinsames Landessozialgericht Berlin-Brandenburg (Sitz; Potsdam).

2) Gemeinsames Landessozialgericht Niedersachsen-Bremen (Sitz; Celle).

7 Vor dem Landessozialgericht 2021 erledigte Beschwerdeverfahren

7.6 Verfahren vor dem Güterichter

Hamburg	Hessen	Mecklenburg-Vorpommern	Niedersachsen 2)	Nordrhein-Westfalen	Rheinland-Pfalz	Saarland	Sachsen	Sachsen-Anhalt	Schleswig-Holstein	Thüringen	Lfd. Nr.
373	963	354	1 232	2 147	431	88	950	520	342	367	1
-	10	-	9	15	1	1	8	2	43	7	2
-	2	-	-	-	-	-	-	-	-	-	3
-	8	-	9	15	1	1	8	2	43	7	4
373	963	354	1 232	2 147	431	88	950	520	342	367	5
-	2	-	-	-	-	-	-	-	-	-	6
-	-	-	-	-	-	-	-	-	-	-	7
-	-	-	-	-	-	-	-	-	-	-	8
373	961	354	1 232	2 147	431	88	950	520	342	367	9
373	961	354	1 232	2 147	431	88	950	520	342	367	10
294	598	76	784	1 524	359	60	286	200	228	154	11
68	292	102	223	355	54	18	202	98	28	64	12
9	45	70	134	188	10	7	227	104	35	46	13
1	19	28	44	36	4	1	100	42	43	45	14
1	3	10	18	29	-	-	31	29	5	35	15
-	3	14	18	11	3	2	67	26	1	15	16
-	1	12	8	3	1	-	31	13	2	8	17
-	-	42	3	1	-	-	6	8	-	-	18
2,1	3,1	15,4	4,3	3,1	2,0	3,5	9,5	9,0	4,4	8,4	19
-	2	-	-	-	-	-	-	-	-	-	20
-	-	-	-	-	-	-	-	-	-	-	21
-	-	-	-	-	-	-	-	-	-	-	22
-	-	-	-	-	-	-	-	-	-	-	23
-	2	-	-	-	-	-	-	-	-	-	24
-	-	-	-	-	-	-	-	-	-	-	25
-	-	-	-	-	-	-	-	-	-	-	26
-	-	-	-	-	-	-	-	-	-	-	27
-	-	-	-	-	-	-	-	-	-	-	28
-	14,9	-	-	-	-	-	-	-	-	-	29

8 Verfahren vor dem Bundessozialgericht

8.1 Geschäftsentwicklung 2009 bis 2021 der Revisionen und Nichtzulassungsbeschwerden

Lfd. Nr.	Stand der Erledigung	2009	2010	2011	2012	2013
1	Anhängige Verfahren zu Jahresbeginn	1 159	1 029	990	1 005	1 017
2	Neuzugänge	2 556	2 457	2 627	2 698	2 604
3	Erledigte Verfahren	2 694	2 496	2 613	2 689	2 568
	Nach der Art der Verfahren					
4	Revisionen	608	569	608	470	417
5	Nichtzulassungsbeschwerden	2 086	1 927	2 005	2 219	2 151
	Nach dem Gegenstand der Verfahren					
6	Krankenversicherung	462	512	462	469	492
7	Pflegeversicherung	48	31	35	29	33
8	Unfallversicherung	387	393	371	434	359
9	Rentenversicherung der Arbeiter	-	-	-	-	-
10	Rentenversicherung der Angestellten	-	-	-	-	-
11	Deutsche Rentenversicherung 1)	894	533	625	663	554
12	Sonstige Rentenversicherung 2)	82	101	101	75	80
13	Angelegenheiten der Bundesanstalt für Arbeit	262	235	175	171	176
14	Versorgungs- und Entschädigungsrecht	62	56	57	81	77
15	Sonstige Sachen	497	635	787	767	797
16	dar. Angelegenheiten nach dem SGB II	260	368	537	411	475
17	Anhängige Verfahren am Jahresende	1 014	990	1 004	1 014	1 053

1) Seit 2010 Rentenversicherung.

2) Seit 2010 Zusatz- und Sonderversorgung der neuen Länder.

8 Verfahren vor dem Bundessozialgericht

8.1 Geschäftsentwicklung 2009 bis 2021 der Revisionen und Nichtzulassungsbeschwerden

2014	2015	2016	2017	2018	2019	2020	2021	Lfd. Nr.
1 057	919	1 247	949	991	1 045	1 035	949	1
2 400	2 854	2 533	2 418	2 118	2 026	2 052	1 885	2
2 539	2 529	2 831	2 376	2 065	2 037	2 139	2 009	3
419	362	313	347	318	356	283	337	4
2 120	2 167	2 518	2 029	1 747	1 681	1 856	1 672	5
516	554	518	473	475	407	449	363	6
28	40	34	40	36	24	33	36	7
302	326	340	264	290	258	244	232	8
-	-	-	-	-	-	-	-	9
-	-	-	-	-	-	-	-	10
592	644	520	526	448	454	458	440	11
40	38	69	48	23	18	23	13	12
123	106	117	119	108	80	67	118	13
68	101	79	79	67	58	62	69	14
870	720	1 154	827	618	738	803	738	15
491	378	828	506	311	465	553	487	16
918	1 244	949	991	1 044	1 034	948	825	17

Quelle: Bundessozialgericht Kassel.

8 Verfahren vor dem Bundessozialgericht

8.2 Geschäftsentwicklung 2021 nach Sachgebieten

Lfd. Nr.	Art des Nachweises	Insgesamt	Krankenversicherung		Pflegeversicherung	Unfallversicherung	
			ohne Kassenarztangelegenheiten	Kassenarztangelegenheiten		ohne bergbauliche UV	bergbauliche UV
Revisionen							
1	Anhängige Verfahren zu Jahresbeginn	305	71	15	8	21	-
2	Neuzugänge	311	62	14	1	20	-
	darunter Revision eingelegt von						
3	Versicherten und Leistungsberechtigten	190	17	-	1	16	-
4	sonstigen Beteiligten 1)	9	3	-	-	-	-
	Unter den eingegangenen Revisionen waren						
5	Sprungrevisionen	10	1	4	-	-	-
6	Wiederaufnahmeverfahren	-	-	-	-	-	-
7	Erledigte Verfahren	337	60	17	7	16	-
8	Anhängige Verfahren am Jahresende	279	73	12	2	25	-
Nichtzulassungsbeschwerden							
9	Anhängige Verfahren zu Jahresbeginn	644	128	35	9	67	-
10	Neuzugänge	1 574	224	39	26	199	-
	darunter Nichtzulassungsbeschwerden eingelegt von						
11	Versicherten und Leistungsberechtigten	1 353	165	-	22	188	-
12	sonstigen Beteiligten 1)	11	2	1	-	1	-
13	Erledigte Verfahren	1 672	238	48	29	216	-
14	Anhängige Verfahren am Jahresende	546	114	26	6	50	-
Verfahren vor dem Großen Senat							
15	Anhängige Verfahren zu Jahresbeginn	-	-	-	-	-	-
16	Neuzugänge	-	-	-	-	-	-
17	Erledigte Verfahren	-	-	-	-	-	-
18	Anhängige Verfahren am Jahresende	-	-	-	-	-	-
Sonstiger Geschäftsanfall							
19	Kostenbeschlüsse (§ 193 Abs. 1, 2. Halbsatz SGG)	6	-	-	-	-	-

1) In Verfahren, an denen Versicherte oder Leistungsberechtigte als Kläger oder Beklagte beteiligt waren.

8 Verfahren vor dem Bundessozialgericht

8.2 Geschäftsentwicklung 2021 nach Sachgebieten

Rentenversicherung	Zusatz- und Sonderversorgung der neuen Länder	Alterssicherung der Landwirte	Angelegenheiten der Bundesagentur für Arbeit	Kindergeldangelegenheiten	Erziehungsgeldangelegenheiten	Versorgungs- und Entschädigungsrecht	Feststellung der Behinderung nach dem Schwerbehindertengesetz	Angelegenheiten nach dem SGB XII und nach dem Asylbewerberleistungsgesetz	Angelegenheiten nach dem SGB II	Sonstige Angelegenheiten	Lfd. Nr.
Revisionen											
50	-	-	7	1	4	4	7	31	64	22	1
45	1	1	44	1	2	5	8	10	89	8	2
23	1	1	35	1	1	5	6	3	77	3	3
1	-	-	2	-	1	-	-	-	2	-	4
4	-	-	-	-	-	-	-	-	1	-	5
-	-	-	-	-	-	-	-	-	-	-	6
48	1	-	31	-	3	6	5	21	100	22	7
47	-	1	20	2	3	3	10	20	53	8	8
Nichtzulassungsbeschwerden											
140	-	1	33	-	7	30	25	48	104	17	9
357	13	5	70	2	6	49	84	86	405	9	10
306	13	5	67	2	6	42	79	71	384	3	11
-	-	-	-	-	-	-	-	-	7	-	12
392	12	4	87	2	10	63	83	77	387	24	13
105	1	2	16	-	3	16	26	57	122	2	14
Verfahren vor dem Großen Senat											
-	-	-	-	-	-	-	-	-	-	-	15
-	-	-	-	-	-	-	-	-	-	-	16
-	-	-	-	-	-	-	-	-	-	-	17
-	-	-	-	-	-	-	-	-	-	-	18
Sonstiger Geschäftsanfall											
3	-	-	-	-	-	-	-	1	2	-	19

Quelle: Bundessozialgericht Kassel.

8 Verfahren vor dem Bundessozialgericht

8.3 Revisionen und Nichtzulassungsbeschwerden 2021 nach Sachgebieten

Lfd. Nr.	Art des Nachweises	Insgesamt	Krankenversicherung		Pflegeversicherung	Unfallversicherung	
			ohne Vertragsarztangelegenheiten	Vertragsarztangelegenheiten		ohne bergbauliche UV	bergbauliche UV
Revisionen							
1	Erledigte Verfahren	337	60	17	7	16	-
Erledigungsart							
2	Entscheidung	239	40	15	7	15	-
3	gerichtlicher Vergleich	9	1	-	-	-	-
4	angenommenes Erkenntnis	6	-	-	-	-	-
5	Zurücknahme	26	8	2	-	1	-
6	sonstige Erledigungsart	57	11	-	-	-	-
Art der Entscheidung							
Von den Entscheidungen (lfd. Nr. 2) ergingen durch							
7	Endurteil	119	25	15	2	8	-
8	Urteil mit Zurückverweisung	38	11	-	4	4	-
9	Beschluss	82	4	-	1	3	-
Ausgang des Verfahrens hinsichtlich der Versicherten oder Leistungsberechtigten							
10	Durch Endurteil erledigte Verfahren, an denen Versicherte oder Leistungsberechtigte beteiligt waren	86	12	11	1	5	-
davon endeten für diese							
11	mit vollem Erfolg	23	1	3	1	2	-
12	mit teilweisem Erfolg	10	1	-	-	1	-
13	ohne Erfolg	53	10	8	-	2	-
Prozesskostenhilfe							
14	Erledigte Anträge auf Bewilligung von Prozesskostenhilfe	84	3	-	-	2	-
15	Von den erledigten Anträgen hatten vollen oder teilweisen Erfolg	41	2	-	-	-	-
Verfahrensdauer							
Verfahrensdauer (... bis unter ... Monate) beim Bundessozialgericht							
16	bis unter 6 Monate	113	13	1	1	4	-
17	6 - 12	105	24	7	-	2	-
18	12 - 18	71	11	8	-	3	-
19	18 - 24	34	7	1	5	6	-
20	mehr als 24 Monate	14	5	-	1	1	-
21	Anteil der innerhalb von 12 Monaten erledigten Verfahren	64,7	61,7	47,1	14,3	37,5	-
Verfahrensdauer (... bis unter ... Jahre) seit Anklageerhebung							
22	bis unter 2 Jahre	77	6	-	1	1	-
23	2 - 3	38	7	1	-	3	-
24	3 - 4	53	13	5	-	1	-
25	mehr als 4 Jahre	169	34	11	6	11	-
26	Anteil der innerhalb von 3 Jahren erledigten Verfahren	34,1	21,7	5,9	14,3	25,0	-
Nichtzulassungsbeschwerden							
27	Erledigte Verfahren	1 672	238	48	29	216	-
Erledigungsart							
28	Entscheidung (Beschluss)	1 304	196	45	21	177	-
darunter Entscheidung auf							
29	Verwerfung	1 177	160	20	17	171	-
30	Ablehnung	44	8	23	2	-	-
31	Zurücknahme	270	39	3	8	35	-
32	sonstige Erledigungsart	98	3	-	-	4	-
Prozesskostenhilfe							
33	Erledigte Anträge auf Bewilligung von Prozesskostenhilfe	634	67	17	8	40	-
34	Von den erledigten Anträgen hatten vollen oder teilweisen Erfolg	77	21	-	-	6	-

8 Verfahren vor dem Bundessozialgericht

8.3 Revisionen und Nichtzulassungsbeschwerden 2021 nach Sachgebieten

Rentenversicherung	Zusatz- und Sonderversorgung der neuen Länder	Alterssicherung der Landwirte	Angelegenheiten der Bundesagentur für Arbeit	Kindergeldangelegenheiten	Erziehungsgeldangelegenheiten	Versorgungs- und Entschädigungsrecht	Feststellung der Behinderung nach dem Schwerbehindertengesetz	Angelegenheiten nach dem SGB XII und nach dem Asylbewerberleistungsgesetz	Angelegenheiten nach dem SGB II	Sonstige Angelegenheiten	Lfd. Nr.
Revisionen											
48	1	-	31	-	3	6	5	21	100	22	1
33	1	-	11	-	2	6	5	12	73	19	2
1	-	-	-	-	-	-	-	5	2	-	3
2	-	-	1	-	-	-	-	1	2	-	4
8	-	-	-	-	1	-	-	3	3	-	5
4	-	-	19	-	-	-	-	-	20	3	6
26	-	-	5	-	2	4	2	6	21	3	7
-	-	-	3	-	-	1	-	6	9	-	8
7	1	-	3	-	-	1	3	-	43	16	9
18	-	-	5	-	2	4	2	5	21	-	10
3	-	-	2	-	-	2	-	2	7	-	11
1	-	-	1	-	-	1	-	2	3	-	12
14	-	-	2	-	2	1	2	1	11	-	13
5	-	-	5	1	1	-	-	6	56	5	14
2	-	-	1	1	1	-	-	6	26	2	15
13	1	-	23	-	1	2	3	-	50	1	16
13	-	-	6	-	1	1	-	3	29	19	17
14	-	-	1	-	1	2	-	15	15	1	18
4	-	-	1	-	-	-	-	3	6	1	19
4	-	-	-	-	-	1	2	-	-	-	20
54,2	100,0	-	93,5	-	66,7	50,0	60,0	14,3	79,0	90,9	21
3	-	-	22	-	-	-	1	1	28	14	22
3	1	-	2	-	-	-	-	2	17	2	23
4	-	-	2	-	3	1	1	4	18	1	24
38	-	-	5	-	-	5	3	14	37	5	25
12,5	100,0	-	77,4	-	-	-	20,0	14,3	45,0	72,7	26
Nichtzulassungsbeschwerden											
392	12	4	87	2	10	63	83	77	387	24	27
301	8	4	45	2	6	56	63	57	301	22	28
283	8	4	41	2	6	52	59	45	288	21	29
7	-	-	-	-	-	1	-	2	1	-	30
86	3	-	15	-	4	7	18	15	35	2	31
5	1	-	27	-	-	-	2	5	51	-	32
71	-	-	29	5	-	23	21	68	271	14	33
2	-	-	-	-	-	-	1	22	25	-	34

Quelle: Bundessozialgericht Kassel.

A 1 Klagen und Beschwerden bei den Sozialgerichten 2021 (Überblick nach SG 10)

A 1.1 Nach Sachgebieten

Position der SG 10	Art des Nachweises	Sachgebiete insgesamt	Krankenversicherung		Pflegerversicherung	Unfallversicherung
			ohne Vertragsarztangelegenheiten	Vertragsarztangelegenheiten		
1	Sozialrechtsverfahren (im Berichtszeitraum eingegangene Klagen und Anträge auf einstweiligen Rechtsschutz, lfd. Nrn. 11 und 141)	307 436	74 459	3 296	11 455	14 976
	I. Klageverfahren					
	Geschäftsentwicklung					
10	Anhängige Verfahren zu Jahresbeginn	453 867	111 738	5 163	10 737	25 069
11	Neuzugänge 3)	280 953	71 554	3 183	11 180	14 757
12	Erledigte Verfahren 3)	313 448	76 008	3 305	10 215	15 758
110	dar. Klagen von Versicherten o. Leistungsberechtigten	283 373	51 039	1 653	9 488	15 537
13	Anhängige Verfahren am Jahresende	421 429	107 308	5 041	11 705	24 069
	Verfahrensdauer					
1200	unter 6 Monate	80 650	18 447	1 270	3 217	2 996
1201	6 Monate bis unter 12 Monate	66 868	15 694	458	3 149	3 457
1202	12 Monate bis unter 18 Monate	51 105	13 226	341	1 686	2 649
1203	18 Monate bis unter 24 Monate	37 562	10 595	296	885	1 981
1204	24 Monate und mehr	77 263	18 046	940	1 278	4 675
1205	Durchschnittliche Dauer der Verfahren in Monaten	16,8	16,3	19,1	12,2	19,0
	Erledigungsart					
1210	Entscheidung	62 738	10 581	478	2 337	5 275
12100	durch Endurteil	30 494	6 026	298	662	2 729
121001	darunter Endurteile mit vom SG zugelassener Berufung	3 347	640	20	62	330
12101	durch instanzbeendenden Gerichtsbescheid	32 244	4 555	180	1 675	2 546
1211	Gerichtlicher Vergleich	22 151	6 389	210	583	693
1212	Übereinstimmende Erledigungserklärung	32 133	11 118	386	1 199	827
1213	Angenommenes Anerkenntnis	46 708	15 195	130	1 902	694
1214	Zurücknahme	122 372	23 956	1 423	3 541	7 053
1215	Verweisung an andere Sozialgerichte	2 570	535	4	122	152
1216	Unterbrechung, Ruhen, Aussetzung des Verfahrens	14 400	6 769	546	285	585
1217	Sonstige Erledigungsart	10 376	1 465	128	246	479
	Prozesserfolg					
	Durch Urteil oder Beschluss erledigte Klagen, an denen Versicherte und Leistungsberechtigte beteiligt waren	60 189	8 956	242	2 302	5 227
	davon endeten für diese					
1220	mit vollem Erfolg	8 743	1 857	48	623	415
1221	mit teilweisem Erfolg	5 037	368	14	325	314
1222	ohne Erfolg	46 409	6 731	180	1 354	4 498
	II. Anträge auf einstweiligen Rechtsschutz					
	Geschäftsentwicklung					
140	Anhängige Verfahren zu Jahresbeginn	2 610	313	30	41	18
141	Neuzugänge 3)	26 483	2 905	113	275	219
142	Erledigte Verfahren 3)	26 652	2 855	97	274	215
143	Anhängige Verfahren am Jahresende	2 438	362	46	41	22
	III. Sonstige Verfahrensmerkmale (bei Klagen und Verfahren zur Gewährung von vorläufigem Rechtsschutz)					
15	Nicht instanzbeendende Gerichtsbescheide	29	3	-	-	-
171	Erledigte Anträge auf Bewilligung von Prozesskostenhilfe	57 057	2 413	10	1 285	807
1710	Von den erledigten Anträgen hatten Erfolg	42 163	1 707	7	1 137	554
	IV. Sonstiger Geschäftsfall					
19	Eingegangene Rechtshilfersuchen 4)	5 392
	Kostensachen	8 333
	Anträge auf Ablehnung von Gerichtspersonen	2 124
	Verweisung der Parteien oder Beteiligten vor den Güterichter	397

1) Einschl. Sachgebiet Alterssicherung für Landwirte.

2) Sachgebiete "Zusatz- und Sonderversorgung der neuen Länder", "Kindergeldrecht ohne § 6 a, b BKGG", "Erziehungsgeld- und Elterngeldrecht" und "Sonstige Angelegenheiten".

3) Ohne Abgaben innerhalb des Gerichts.

4) Einschl. Amtshilfersuchen und sonstiger SF-Verfahren.

A 1 Klagen und Beschwerden bei den Sozialgerichten 2021 (Überblick nach SG 10)

A 1.1 Nach Sachgebieten

Rentenversicherung 1)	Angelegenheiten der Bundesagentur für Arbeit	Versorgungs- und Entschädigungsrecht	Feststellung der Behinderung nach dem SchwBG	Angelegenheiten nach dem SGB XII	Angelegenheiten nach dem SGB II und § 6 a, b BKGG	Verfahren n. § 7a Betriebsprüfungen und §§ 28p und 28q SGB IV	Angelegenheiten nach dem Asylbewerberleistungsgesetz	Andere Sachgebiete 2)	Position der SG 10
43 995	18 350	1 672	36 984	14 836	77 406	4 024	3 667	2 316	1
66 820	19 025	3 872	56 454	16 365	126 808	7 093	2 920	1 803	10
43 164	17 211	1 643	36 854	11 319	61 908	3 545	2 655	1 980	11
45 748	17 184	1 903	40 623	12 330	82 342	3 503	2 375	2 154	12
45 248	16 838	1 896	40 552	12 014	82 090	2 533	2 351	2 134	110
64 237	19 057	3 614	52 695	15 358	106 380	7 138	3 200	1 627	13
8 867	7 239	384	7 085	4 706	23 244	808	1 105	1 282	1200
9 877	3 386	299	11 401	2 261	15 480	651	467	288	1201
9 137	1 896	245	9 072	1 451	10 411	485	314	192	1202
6 486	1 415	189	5 408	1 179	8 344	464	193	127	1203
11 381	3 248	786	7 657	2 733	24 863	1 095	296	265	1204
17,5	13,0	23,4	15,6	15,0	18,6	17,7	11,1	26,7	1205
11 822	3 484	699	5 945	2 828	17 298	1 083	448	460	1210
5 310	1 631	421	2 341	1 336	8 520	782	246	192	12100
762	178	46	200	119	878	62	27	23	121001
6 512	1 853	278	3 604	1 492	8 778	301	202	268	12101
2 700	773	90	2 762	1 010	6 486	291	92	72	1211
4 468	983	123	6 165	1 099	5 246	157	299	63	1212
5 437	2 334	94	9 066	1 326	9 827	315	268	120	1213
19 123	8 043	676	15 861	4 236	36 239	957	597	667	1214
379	321	42	124	218	513	66	46	48	1215
1 190	375	111	360	761	2 519	488	376	35	1216
629	871	68	340	852	4 214	146	249	689	1217
11 712	3 447	695	5 938	2 738	17 231	802	443	456	
1 044	381	62	644	476	2 888	172	74	59	1220
728	131	45	1 128	231	1 652	44	45	12	1221
9 940	2 935	588	4 166	2 031	12 691	586	324	385	1222
101	129	3	18	378	1 346	106	88	39	140
831	1 139	29	130	3 517	15 498	479	1 012	336	141
770	1 172	26	135	3 578	15 674	495	1 022	339	142
161	94	5	13	319	1 172	89	78	36	143
-	-	-	-	-	26	-	-	-	15
5 466	1 947	399	2 811	4 521	35 665	73	1 511	149	171
4 786	1 140	323	2 507	3 316	25 432	46	1 114	94	1710
.	19
.
.
.

A 1 Klagen und Beschwerden bei den Sozialgerichten 2021 (Überblick nach SG 10)

A 1.2 Nach Ländern

Position der SG 10	Art des Nachweises	Deutschland	Früheres Bundesgebiet und Berlin	Neue Länder	Baden-Württemberg	Bayern	Berlin	Brandenburg
1	Sozialrechtsverfahren (im Berichtszeitraum eingegangene Klagen und Anträge auf einstweiligen Rechtsschutz, lfd. Nrn. 11 und 141)	307 436	251 193	56 243	26 830	36 661	19 763	11 564
	I. Klageverfahren							
	Geschäftsentwicklung							
10	Anhängige Verfahren zu Jahresbeginn	453 867	345 820	108 047	29 920	37 927	31 133	23 648
11	Neuzugänge 1)	280 953	228 358	52 595	24 566	33 685	16 541	10 786
12	Erledigte Verfahren 1)	313 448	247 719	65 729	25 930	36 421	20 533	14 673
110	dar. Klagen von Versicherten o. Leistungsberechtigten	283 373	225 335	58 038	21 999	34 462	20 017	12 825
13	Anhängige Verfahren am Jahresende	421 429	326 508	94 921	28 560	35 195	27 141	19 761
	Verfahrensdauer							
1200	unter 6 Monate	80 650	67 211	13 439	7 868	11 954	5 943	2 970
1201	6 Monate bis unter 12 Monate	66 868	55 120	11 748	6 869	9 566	3 548	2 043
1202	12 Monate bis unter 18 Monate	51 105	40 828	10 277	4 574	5 950	2 957	1 894
1203	18 Monate bis unter 24 Monate	37 562	28 743	8 819	2 769	3 682	2 247	1 723
1204	24 Monate und mehr	77 263	55 817	21 446	3 850	5 269	5 838	6 043
1205	Durchschnittliche Dauer der Verfahren in Monaten	16,8	15,7	20,5	13,0	12,6	17,8	24,1
	Erledigungsart							
1210	Entscheidung	62 738	47 308	15 430	6 923	5 857	4 730	3 010
12100	durch Endurteil	30 494	22 677	7 817	2 895	2 349	1 922	1 857
121001	darunter Endurteile mit vom SG zugelassener Berufung	3 347	2 253	1 094	263	162	17	353
12101	durch instanzbeendenden Gerichtsbescheid	32 244	24 631	7 613	4 028	3 508	2 808	1 153
1211	Gerichtlicher Vergleich	22 151	18 212	3 939	1 853	4 944	888	1 163
1212	Übereinstimmende Erledigungserklärung	32 133	25 776	6 357	3 124	2 907	540	1 082
1213	Angenommenes Anerkenntnis	46 708	37 285	9 423	2 894	3 703	5 928	2 580
1214	Zurücknahme	122 372	97 799	24 573	8 958	15 589	6 775	5 619
1215	Verweisung an andere Sozialgerichte	2 570	2 119	451	275	302	122	133
1216	Unterbrechung, Ruhen, Aussetzung des Verfahrens	14 400	11 087	3 313	1 253	1 478	776	413
1217	Sonstige Erledigungsart	10 376	8 133	2 243	650	1 641	774	673
	Prozesserfolg							
	Durch Urteil oder Beschluss erledigte Klagen, an denen Versicherte und Leistungsberechtigte beteiligt waren	60 189	45 380	14 809	6 442	5 663	4 669	2 893
	davon endeten für diese							
1220	mit vollem Erfolg	8 743	6 463	2 280	681	702	858	401
1221	mit teilweiseem Erfolg	5 037	3 623	1 414	580	434	440	296
1222	ohne Erfolg	46 409	35 294	11 115	5 181	4 527	3 371	2 196
	II. Anträge auf einstweiligen Rechtsschutz							
	Geschäftsentwicklung							
140	Anhängige Verfahren zu Jahresbeginn	2 610	2 105	505	164	270	252	108
141	Neuzugänge 1)	26 483	22 835	3 648	2 264	2 976	3 222	778
142	Erledigte Verfahren 1)	26 652	22 907	3 745	2 280	3 019	3 159	788
143	Anhängige Verfahren am Jahresende	2 438	2 031	407	148	228	315	99
	III. Sonstige Verfahrensmerkmale (bei Klagen und Verfahren zur Gewährung von vorläufigem Rechtsschutz)							
15	Nicht instanzbeendende Gerichtsbescheide	29	11	18	-	1	6	1
171	Erledigte Anträge auf Bewilligung von Prozesskostenhilfe	57 057	42 201	14 856	2 719	3 933	4 307	3 546
1710	Von den erledigten Anträgen hatten Erfolg	42 163	31 086	11 077	1 923	2 753	3 205	2 900
	IV. Sonstiger Geschäftsanfall							
19	Eingegangene Rechtshilfersuchen 2)	5 392	3 994	1 398	361	470	89	55
	Kostensachen	8 333	5 486	2 847	267	607	750	1 010
	Anträge auf Ablehnung von Gerichtspersonen	2 124	1 746	378	314	365	286	190
	Verweisung der Parteien oder Beteiligten vor den Güterichter	397	344	53	-	194	5	12

1) Ohne Abgaben innerhalb des Gerichts.

2) Einschl. Amtshilfersuchen und sonstiger SF-Verfahren.

A 1 Klagen und Beschwerden bei den Sozialgerichten 2021 (Überblick nach SG 10)

A 1.2 Nach Ländern

Bremen	Hamburg	Hessen	Mecklen- burg- Vor- pommern	Nieder- sachsen	Nordrhein- Westfalen	Rheinland- Pfalz	Saarland	Sachsen	Sachsen- Anhalt	Schleswig- Holstein	Thüringen	Position der SG 10
3 367	11 350	20 112	7 113	29 089	77 612	12 638	3 583	17 535	12 626	10 188	7 405	1
5 710	16 818	35 384	12 707	49 343	100 816	14 405	5 094	31 253	29 837	19 270	10 602	10
2 753	9 568	18 275	6 634	26 468	72 388	11 582	3 339	16 193	11 995	9 193	6 987	11
3 550	9 025	22 046	8 122	28 575	74 257	12 874	3 949	20 249	14 543	10 559	8 142	12
3 419	6 141	19 771	7 399	28 198	65 133	12 315	3 741	19 302	12 092	10 139	6 420	110
4 913	17 362	31 622	11 221	47 241	98 960	13 116	4 484	27 204	27 289	17 914	9 446	13
966	2 186	5 157	1 505	6 370	20 022	4 000	918	4 826	2 449	1 827	1 689	1200
746	1 684	3 926	1 461	5 212	18 315	3 022	881	4 344	2 029	1 351	1 871	1201
524	1 293	3 550	1 426	4 409	13 196	2 000	642	3 047	2 149	1 733	1 761	1202
384	1 019	2 647	1 304	3 753	8 913	1 471	479	2 429	2 178	1 379	1 185	1203
930	2 843	6 766	2 426	8 831	13 811	2 381	1 029	5 603	5 738	4 269	1 636	1204
17,5	19,4	18,3	20,1	18,5	14,7	13,5	18,4	18,3	23,3	21,6	15,7	1205
888	1 536	3 978	1 912	6 954	9 944	2 956	960	5 406	3 216	2 582	1 886	1210
268	421	1 761	1 196	3 668	5 963	1 832	209	1 581	2 054	1 389	1 129	12100
10	72	19	188	236	1 301	50	19	47	269	104	237	121001
620	1 115	2 217	716	3 286	3 981	1 124	751	3 825	1 162	1 193	757	12101
137	481	2 285	370	1 530	4 302	521	238	1 011	899	1 033	496	1211
428	1 128	2 128	1 084	3 293	8 800	1 799	273	1 278	2 017	1 356	896	1212
498	1 730	2 323	1 573	5 027	11 572	1 616	750	2 416	1 642	1 244	1 212	1213
1 146	3 036	8 630	2 717	9 765	34 653	4 640	1 287	7 543	5 732	3 320	2 962	1214
28	76	311	47	237	528	118	17	147	56	105	68	1215
267	426	1 981	149	962	2 645	443	223	1 779	566	633	406	1216
158	612	410	270	807	1 813	781	201	669	415	286	216	1217
869	1 351	3 820	1 848	6 921	9 315	2 889	899	5 272	3 155	2 542	1 641	
94	177	457	323	1 185	1 315	382	201	840	471	411	245	1220
74	82	215	210	566	698	212	135	454	320	187	134	1221
701	1 092	3 148	1 315	5 170	7 302	2 295	563	3 978	2 364	1 944	1 262	1222
52	164	223	58	268	574	47	21	134	138	70	67	140
614	1 782	1 837	479	2 621	5 224	1 056	244	1 342	631	995	418	141
616	1 805	1 857	490	2 672	5 227	1 043	253	1 347	697	976	423	142
50	141	202	47	216	570	60	12	129	72	89	60	143
1	1	2	3	-	-	-	-	9	5	-	-	15
574	1 067	3 082	1 935	6 581	15 686	1 669	550	4 341	3 503	2 033	1 531	171
281	595	2 197	1 249	4 520	12 353	1 199	449	3 436	2 380	1 611	1 112	1710
204	172	1 041	407	722	498	79	156	595	121	202	220	19
47	157	351	249	629	2 069	203	149	978	448	257	162	
16	64	78	26	146	300	77	26	69	60	74	33	
-	9	52	-	42	22	5	-	3	37	15	1	

A 2 Berufungen und Beschwerden bei den Landessozialgerichten 2021 (Überblick nach SG 20)

A 2.1 Nach Sachgebieten

Position der SG 20	Art des Nachweises	Sachgebiete insgesamt	Krankenversicherung		Pflegeversicherung	Unfallversicherung	Rentenversicherung 1)
			ohne Vertragsarztangelegenheiten	Vertragsarztangelegenheiten			
2	Sozialrechtsverfahren (im Berichtszeitraum eingegangene Berufungen und einstweiliger Rechtsschutz, lfd. Nrn. 21 und 241)	23 857	3 979	286	509	2 851	5 745
	I. Berufungen						
	Geschäftsentwicklung						
20	Anhängige Verfahren zu Jahresbeginn	36 712	5 466	778	644	5 047	8 957
21	Neuzugänge 3)	23 702	3 952	284	504	2 843	5 717
22	Erledigte Verfahren 3)	23 667	3 573	423	456	3 044	6 074
23	Anhängige Verfahren am Jahresende	36 758	5 850	639	692	4 849	8 584
	Verfahrensdauer						
	Verfahrensdauer in der Berufungsinstanz						
22000	unter 6 Monate	5 436	863	75	129	626	1 173
22001	6 Monate bis unter 12 Monate	5 048	774	44	104	625	1 360
22002	12 Monate bis unter 18 Monate	3 705	574	21	73	501	1 094
22003	18 Monate bis unter 24 Monate	2 659	367	32	67	342	780
22004	24 Monate und mehr	6 819	995	251	83	950	1 667
22005	Durchschnittliche Dauer der Verfahren in Monaten	18,3	17,8	26,8	15,1	19,2	18,0
	Verfahrensdauer seit Klageerhebung						
22010	unter 1 Jahr	1 204	188	11	38	92	170
22001	1 Jahr bis unter 2 Jahre	3 629	567	29	111	406	795
22002	2 Jahre bis unter 3 Jahre	5 158	833	31	125	639	1 491
22003	3 Jahre bis unter 4 Jahre	4 704	700	39	86	633	1 456
22004	4 Jahre und mehr	8 972	1 285	313	96	1 274	2 162
22005	Durchschnittliche Dauer der Verfahren in Monaten	44,7	43,3	62,5	35,4	46,8	44,3
	Erledigungsart						
2210	Entscheidung	8 790	1 348	159	163	1 122	2 126
22101	Urteil	7 094	1 128	138	141	945	1 743
221010	dar. mit zugelassener Revision	195	43	11	2	14	35
22101	Beschluss	1 696	220	21	22	177	383
2211	Gerichtlicher Vergleich	2 247	351	46	40	241	548
2212	Übereinstimmende Erledigungserklärung	982	150	19	20	63	347
2213	Angenommenes Anerkenntnis	774	103	2	21	54	195
2214	Zurücknahme	9 576	1 323	98	193	1 440	2 706
2215	Unterbrechung, Ruhen, Aussetzung des Verfahrens	822	221	48	10	81	104
2216	Sonstige Erledigungsart	476	77	51	9	43	48
	Prozesserfolg						
	Durch Urteil oder Beschluss erledigte Berufungen, an denen Versicherte und Leistungsberechtigte beteiligt waren						
	davon endeten für diese	7 768	1 076	32	150	1 097	2 058
2220	mit vollem Erfolg	757	141	2	11	109	149
2221	mit teilweisem Erfolg	424	51	2	10	36	56
2222	ohne Erfolg	6 587	884	28	129	952	1 853
	II. Verfahren im einstweiligen Rechtsschutz						
240	Anhängige Verfahren zu Jahresbeginn	18	7	-	1	1	3
241	Neuzugänge 3)	155	27	2	5	8	28
242	Erledigte Verfahren 3)	151	29	2	6	9	27
243	Anhängige Verfahren am Jahresende	16	4	-	-	-	4
	III. Beschwerden 4)						
	Anhängige Verfahren zu Jahresbeginn	4 007	448	39	46	92	198
	Neuzugänge 3)	10 475	1 359	70	147	223	494
	Erledigte Verfahren 3)	10 693	1 375	76	141	188	454
2602	Nichtzulassungsbeschwerden	1 720	181	7	16	8	42
26122	gg. Entscheidungen zur Gewährung von vorläufigem Rechtsschutz	4 470	607	34	60	71	151
	Sonstige Beschwerden 5)	4 503	587	35	65	109	261
	Anhängige Verfahren am Jahresende	3 777	430	33	52	125	236
	IV. Prozesskostenhilfe (bei Klagen, Beschwerden und Verfahren im vorläufigem Rechtsschutz) 5)						
271	Erledigte Anträge auf Bewilligung von Prozesskostenhilfe	4 712	287	4	65	144	792
2710	Von den erledigten Anträgen hatten Erfolg	2 347	106	1	29	68	501
	V. Sonstiger Geschäftsanfall 6)						
	Kostensachen	248
	Entschädigungsklagen	360
	Anträge auf Ablehnung von Gerichtspersonen	746
	sonstige SF - Verfahren	370
	Verweisung der Parteien oder Beteiligten vor den Güterichter	75

1) Einschl. Sachgebiet Alterssicherung für Landwirte.

2) Sachgebiete "Zusatz- und Sonderversorgung der neuen Länder", "Kindergeldrecht ohne § 6a BGG", "Erziehungsgeld- und Elterngeldrecht" und "Sonstige Angelegenheiten".

3) Ohne Abgaben innerhalb des Gerichts.

4) Für Baden-Württemberg ist eine Aufteilung nach Sachgebieten nur für 391 erledigte Verfahren zur Gewährung von vorläufigem Rechtsschutz innerhalb der Beschwerdeverfahren möglich. 403 sonstige Beschwerden werden in den "Anderen Sachgebieten" ausgewiesen.

A 2 Berufungen und Beschwerden bei den Landessozialgerichten 2021 (Überblick nach SG 20)

A 2.1 Nach Sachgebieten

Angelegenheiten der Bundesagentur für Arbeit	Versorgungs- und Entschädigungsrecht	Feststellung der Behinderung nach dem SchwbG	Angelegenheiten nach dem SGB XII	Angelegenheiten nach dem SGB II und § 6a BKGG	Verfahren n. § 7a Betriebsprüfungen und §§ 28p und 28q SGB IV	Angelegenheiten nach dem Asylbewerberleistungsgesetz	Andere Sachgebiete 2)	Position der SG 20
968	411	2 298	1 064	4 653	748	160	185	2
1 426	711	2 956	1 593	7 429	1 238	207	260	20
961	397	2 293	1 055	4 610	744	160	182	21
1 035	435	2 317	1 018	4 358	578	153	203	22
1 353	673	2 936	1 640	7 679	1 411	214	238	23
278	91	492	302	1 146	110	72	79	22000
229	87	602	164	848	122	46	43	22001
126	57	460	123	554	88	7	27	22002
105	44	292	103	436	67	6	18	22003
297	156	471	326	1 374	191	22	36	22004
18,7	22,3	15,7	18,5	19,3	18,0	10,9	2,9	22005
104	16	58	118	355	6	28	20	22010
205	41	344	172	766	66	76	51	22001
215	77	647	189	753	99	16	43	22002
174	71	576	157	652	120	12	28	22003
337	230	692	382	1 832	287	21	61	22004
43,3	55,5	40,8	42,4	46,0	50,7	27,1	5,5	22005
424	222	723	395	1 775	207	23	103	2210
333	173	608	297	1 296	187	17	88	22101
24	1	7	8	35	11	2	2	221010
91	49	115	98	479	20	6	15	22101
98	28	278	124	411	70	6	6	2211
40	10	144	19	140	20	5	5	2212
34	7	131	32	177	14	2	2	2213
390	152	985	388	1 591	205	26	79	2214
36	12	38	40	106	54	71	1	2215
13	4	18	20	158	8	20	7	2216
363	219	711	309	1 522	108	22	101	
44	14	56	40	159	21	6	5	2220
13	14	67	23	130	8	1	13	2221
306	191	588	246	1 233	79	15	83	2222
1	-	1	2	2	-	-	-	240
7	14	5	9	43	4	-	3	241
7	13	5	6	41	4	-	2	242
1	-	-	3	3	-	-	1	243
127	30	58	267	2 258	72	43	329	
422	35	137	1 227	5 153	158	240	810	
450	52	141	1 196	5 361	163	237	859	
75	1	5	90	1 137	1	25	132	2602
176	14	29	786	2 241	119	155	27	26122
199	37	107	320	1 983	43	57	700	
99	14	53	292	2 045	68	46	284	
134	84	178	496	2 259	9	222	38	271
39	43	113	229	1 045	4	166	3	2710
.
.
.
.
.

5) Einschl. PKH-Anträge für Beschwerdeverfahren.

6) Kein Nachweis des "Sonstigen Geschäftsanfalls" nach Sachgebieten vorhanden.

A 2 Berufungen und Beschwerden bei den Landessozialgerichten 2021 (Überblick nach SG 20)

A 2.2 Nach Ländern

Position der SG 20	Art des Nachweises	Deutschland	Früheres Bundesgebiet und Berlin	Neue Länder	Baden-Württemberg	Bayern	Berlin 1)	Brandenburg 1)
2	Sozialrechtsverfahren (im Berichtszeitraum eingegangene Berufungen und einstweiliger Rechtsschutz, lfd. Nrn. 21 und 241)	23 857	16 861	6 996	3 006	2 543	-	2 486
	I. Berufungen							
	Geschäftsentwicklung							
20	Anhängige Verfahren zu Jahresbeginn	36 712	22 323	14 389	3 328	3 703	-	4 994
21	Neuzugänge 3)	23 702	16 753	6 949	2 982	2 483	-	2 448
22	Erledigte Verfahren 3)	23 667	16 366	7 301	3 225	2 604	-	2 720
23	Anhängige Verfahren am Jahresende	36 758	22 724	14 034	3 085	3 588	-	4 722
	Verfahrensdauer							
	Verfahrensdauer in der Berufungsinstanz							
22000	unter 6 Monate	5 436	4 257	1 179	907	650	-	401
22001	6 Monate bis unter 12 Monate	5 048	3 921	1 127	940	617	-	390
22002	12 Monate bis unter 18 Monate	3 705	2 758	947	627	490	-	378
22003	18 Monate bis unter 24 Monate	2 659	1 807	852	347	283	-	323
22004	24 Monate und mehr	6 819	3 623	3 196	404	564	-	1 228
22005	Durchschnittliche Dauer der Verfahren in Monaten	18,3	15,6	24,3	12,6	15,9	-	24,4
	Verfahrensdauer seit Klageerhebung							
22010	unter 1 Jahr	1 204	951	253	239	190	-	76
22001	1 Jahr bis unter 2 Jahre	3 629	2 958	671	811	586	-	229
22002	2 Jahre bis unter 3 Jahre	5 158	3 949	1 209	959	728	-	426
22003	3 Jahre bis unter 4 Jahre	4 704	3 330	1 374	700	480	-	474
22004	4 Jahre und mehr	8 972	5 178	3 794	516	620	-	1 515
22005	Durchschnittliche Dauer der Verfahren in Monaten	44,7	40,9	53,1	33,0	36,9	-	54,2
	Erledigungsart							
2210	Entscheidung	8 790	6 098	2 692	1 274	743	-	1 117
22101	Urteil	7 094	4 749	2 345	1 018	591	-	1 048
221010	dar. mit zugelassener Revision	195	141	54	21	18	-	26
22101	Beschluss	1 696	1 349	347	256	152	-	69
2211	Gerichtlicher Vergleich	2 247	1 575	672	453	359	-	267
2212	Übereinstimmende Erledigungserklärung	982	668	314	98	98	-	50
2213	Angenommenes Anerkenntnis	774	458	316	65	52	-	154
2214	Zurücknahme	9 576	6 610	2 966	1 247	1 115	-	988
2215	Unterbrechung, Ruhen, Aussetzung des Verfahrens	822	631	191	69	148	-	92
2216	Sonstige Erledigungsart	476	326	150	19	89	-	52
	Prozesserfolg							
	Durch Urteil oder Beschluss erledigte Berufungen, an denen Versicherte und Leistungsberechtigte beteiligt waren	7 768	5 411	2 357	1 166	696	-	982
	davon endeten für diese							
2220	mit vollem Erfolg	757	503	254	130	46	-	117
2221	mit teilweisem Erfolg	424	281	143	53	34	-	65
2222	ohne Erfolg	6 587	4 627	1 960	983	616	-	800
	II. Verfahren im einstweiligen Rechtsschutz							
240	Anhängige Verfahren zu Jahresbeginn	18	14	4	2	7	-	2
241	Neuzugänge 3)	155	108	47	24	60	-	38
242	Erledigte Verfahren 3)	151	104	47	23	62	-	38
243	Anhängige Verfahren am Jahresende	16	12	4	3	5	-	2
	III. Beschwerden							
	Anhängige Verfahren zu Jahresbeginn	4 007	1 959	2 048	188	240	-	257
	Neuzugänge	10 475	7 268	3 207	741	980	-	1 189
	Erledigte Verfahren	10 693	7 320	3 373	794	950	-	1 182
2602	Nichtzulassungsbeschwerden	1 720	945	775	125	159	-	205
	gg. Entscheid. zur Gewährung von vorläuf. Rechtsschutz	4 470	3 215	1 255	388	469	-	731
	Sonstige Beschwerden 4)	4 503	3 160	1 343	281	322	-	246
	Anhängige Verfahren am Jahresende	3 777	1 895	1 882	137	268	-	264
	IV. Prozesskostenhilfe (bei Klagen, Beschwerden und Verfahren im vorläufigem Rechtsschutz)							
271	Erledigte Anträge auf Bewilligung von Prozesskostenhilfe	4 712	2 878	1 834	311	424	-	707
2710	Von den erledigten Anträgen hatten Erfolg	2 347	1 393	954	112	205	-	412
	V. Sonstiger Geschäftsanfall							
	Kostensachen	248	111	137	16	81	-	127
	Entschädigungsklagen	360	234	126	2	23	-	66
	Anträge auf Ablehnung von Gerichtspersonen	746	592	154	35	191	-	95
	sonstige SF - Verfahren	370	339	31	3	22	-	5
	Verweisung der Parteien oder Beteiligten vor den Güterichter	75	70	5	-	21	-	-

1) Gemeinsames Landessozialgericht Berlin-Brandenburg (Sitz: Potsdam).

2) Gemeinsames Landessozialgericht Niedersachsen-Bremen (Sitz: Celle).

3) Ohne Abgaben innerhalb des Gerichts.

4) Einschl. PKH-Anträge für Beschwerdeverfahren.

A 2 Berufen und Beschwerden bei den Landessozialgerichten 2021 (Überblick nach SG 20)

A 2.2 Nach Ländern

Bremen 2)	Hamburg	Hessen	Mecklen- burg- Vor- pommern	Nieder- sachsen 2)	Nordrhein- Westfalen	Rheinland- Pfalz	Saarland	Sachsen	Sachsen- Anhalt	Schleswig- Holstein	Thüringen	Position der SG 20
.	524	1 684	626	2 490	4 053	1 123	347	2 030	1 103	1 091	751	2
.	615	2 145	1 984	3 905	5 269	1 037	384	3 649	2 230	1 937	1 532	20
.	523	1 683	625	2 481	4 050	1 118	347	2 028	1 100	1 086	748	21
.	480	1 728	700	2 528	3 485	1 191	253	2 033	1 041	872	807	22
.	658	2 109	1 904	3 855	5 840	965	478	3 645	2 289	2 146	1 474	23
.	112	526	84	547	888	473	47	414	168	107	112	22000
.	157	349	73	520	789	362	64	367	179	123	118	22001
.	90	268	54	366	560	206	59	275	135	92	105	22002
.	51	174	35	295	451	73	26	262	142	107	90	22003
.	70	411	454	800	797	77	57	715	417	443	382	22004
-	13,4	15,3	37,3	18,9	16,0	10,0	17,4	20,7	22,9	24,1	23,4	22005
.	20	119	15	113	174	74	11	125	11	11	26	22010
.	67	232	41	336	557	290	30	288	48	49	65	22001
.	90	321	78	473	841	360	70	402	149	107	154	22002
.	79	323	84	537	728	271	48	428	204	164	184	22003
.	224	733	482	1 069	1 185	196	94	790	629	541	378	22004
-	48,3	45,6	67,7	46,4	42,3	34,0	44,8	45,8	58,3	55,6	48,3	22005
.	217	729	209	1 268	795	680	105	755	357	287	254	2210
.	184	501	144	965	563	579	92	689	251	256	213	22101
-	17	14	2	14	37	6	2	9	12	12	5	221010
.	33	228	65	303	232	101	13	66	106	31	41	22101
.	27	168	46	111	298	52	16	129	121	91	109	2211
.	4	58	74	108	209	44	7	87	63	42	40	2212
.	15	31	44	80	122	41	14	65	28	38	25	2213
.	193	599	313	839	1 867	317	104	894	419	329	352	2214
.	9	100	8	64	160	23	4	43	32	54	16	2215
.	15	43	6	58	34	34	3	60	21	31	11	2216
.	182	559	178	1 161	658	647	96	653	312	246	232	
.	28	48	10	96	55	60	10	67	30	30	30	2220
.	15	27	9	80	16	26	11	46	13	19	10	2221
.	139	484	159	985	587	561	75	540	269	197	192	2222
-	-	-	-	2	-	1	2	-	2	-	-	240
-	1	1	1	9	3	5	-	2	3	5	3	241
-	1	1	-	6	1	6	-	2	5	4	2	242
-	-	-	1	-	1	-	2	-	-	1	1	243
.	62	239	338	402	604	63	39	779	418	122	256	
.	382	911	319	1 167	2 147	436	88	914	474	416	311	
.	373	963	354	1 232	2 147	431	88	950	520	342	367	
.	41	62	97	255	200	52	12	239	149	39	85	2602
.	234	336	95	511	897	175	46	232	120	159	77	
.	98	565	162	466	1 050	204	30	479	251	144	205	
.	71	187	302	339	588	68	39	744	372	198	200	
.	115	280	233	597	791	163	43	482	269	154	143	271
.	58	130	95	285	428	60	17	246	126	98	75	2710
-	-	1	-	1	-	-	3	5	2	9	3	
-	30	36	22	62	47	5	7	23	10	22	5	
-	34	79	4	45	155	4	14	31	16	35	8	
-	2	42	1	32	208	2	1	15	7	27	3	
-	-	39	-	2	7	-	-	-	5	1	-	

A 3 Verfahren vor dem Bundessozialgericht 2021 (Überblick nach SG 30)

Position der SG 30	Bezeichnung	Sachgebiete insgesamt	Krankenversicherung		Pflegeversicherung	Unfallversicherung	
			ohne Vertragsarzt-angelegenheiten	Vertragsarzt-angelegenheiten		ohne bergbauliche Unfallversicherung	bergbauliche Unfallversicherung
3	Im Berichtszeitraum eingegangene Revisionen und Nichtzulassungsbeschwerden (Pos. 31 und Pos. 361)	1 885	286	53	27	219	-
	Revisionen						
30	Anhängige Revisionen zu Beginn des Berichtszeitraumes	305	71	15	8	21	-
31	Im Berichtszeitraum eingegangene Revisionen	311	62	14	1	20	-
	darunter						
310	von Versicherten und Leistungsberechtigten	190	17	-	1	16	-
311	von sonstigen Beteiligten in Verfahren, an denen Versicherte und Leistungsberechtigte als Kläger oder Beklagte beteiligt waren	9	3	-	-	-	-
	Unter den eingegangenen Revisionen (Pos. 31) waren						
312	Sprungrevisionen	10	1	4	-	-	-
313	Wiederaufnahmeverfahren	-	-	-	-	-	-
32	Im Berichtszeitraum erledigte Revisionen	337	60	17	7	16	-
33	Anhängige Revisionen am Ende des Berichtszeitraumes	279	73	12	2	25	-
	Erledigte Revisionen (Pos. 32) nach Dauer des Verfahrens:						
32000	unter 6 Monate	113	13	1	1	4	-
32001	6 Monate bis unter 12 Monate	105	24	7	-	2	-
32002	12 Monate bis unter 18 Monate	71	11	8	-	3	-
32003	18 Monate bis unter 24 Monate	34	7	1	5	6	-
32004	24 Monate und mehr	14	5	-	1	1	-
	Dauer des Verfahrens insgesamt (seit Klageerhebung)						
32010	unter 2 Jahre	77	6	-	1	1	-
32011	2 Jahre bis unter 3 Jahre	38	7	1	-	3	-
32012	3 Jahre bis unter 4 Jahre	53	13	5	-	1	-
32013	4 Jahre und mehr	169	34	11	6	11	-
	Erledigte Revisionen (Pos. 32) nach Art der Erledigung:						
3210	Entscheidung	239	40	15	7	15	-
3211	gerichtlicher Vergleich	9	1	-	-	-	-
3212	angenommenes Anerkenntnis	6	-	-	-	-	-
3213	Zurücknahme	26	8	2	-	1	-
3214	auf sonstige Art	57	11	-	-	-	-
	Von den Entscheidungen (Pos. 3210) ergingen						
32101	durch Endurteil	119	25	15	2	8	-
32102	durch Urteil mit Zurückverweisung	38	11	-	4	4	-
32103	durch Beschluss	82	4	-	1	3	-
322	Durch Endurteil erledigte Revisionen (Pos. 32101), an denen Versicherte und Leistungsberechtigte beteiligt waren davon endeten für diese:	86	12	11	1	5	-
3220	mit vollem Erfolg	23	1	3	1	2	-
3221	mit teilweisem Erfolg	10	1	-	-	1	-
3222	ohne Erfolg	53	10	8	-	2	-
323	Durch Endurteil erledigte Revisionen mit nur sonstigen Beteiligten	33	13	4	1	3	-
	Verfahren vor dem Großen Senat						
350	Anhängige Verfahren zu Beginn des Berichtszeitraumes	-	-	-	-	-	-
351	Im Berichtszeitraum eingegangene Verfahren	-	-	-	-	-	-
352	Im Berichtszeitraum erledigte Verfahren	-	-	-	-	-	-
353	Anhängige Verfahren am Ende des Berichtszeitraumes	-	-	-	-	-	-
	Bestand und Erledigung der Nichtzulassungsbeschwerden						
360	Anhängig zu Beginn des Berichtszeitraumes	644	128	35	9	67	-
361	Im Berichtszeitraum eingegangen	1 574	224	39	26	199	-
	darunter						
3610	von Versicherten und Leistungsberechtigten	1 353	165	-	22	188	-
3611	von sonstigen Beteiligten in Verfahren, an denen Versicherte und Leistungsberechtigte als Kläger oder Beklagte beteiligt waren	11	2	1	-	1	-
362	Im Berichtszeitraum erledigt	1 672	238	48	29	216	-
363	Anhängig am Ende des Berichtszeitraumes	546	114	26	6	50	-
	Erledigte Nichtzulassungsbeschwerden (Pos. 362) nach Art der Erledigung:						
36200	Entscheidung (Beschluss)	1 304	196	45	21	177	-
	darunter						
362000	die Nichtzulassungsbeschwerde verworfen	1 177	160	20	17	171	-
362001	die Nichtzulassungsbeschwerde abgelehnt	44	8	23	2	-	-
36201	Zurücknahme	270	39	3	8	35	-
36202	auf sonstige Art	98	3	-	-	4	-

A 3 Verfahren vor dem Bundessozialgericht 2021 (Überblick nach SG 30)

Rentenversicherung	Zusatz- und Sonderversorgung der neuen Länder	Alterssicherung der Landwirte	Angelegenheiten der Bundesagentur für Arbeit	Kindergeldangelegenheiten	Erziehungsgeldangelegenheiten	Versorgungs- und Entschädigungsrecht	Feststellung der Behinderung nach dem SchwbG	Angelegenheiten nach dem SGB XII und nach dem AsylbLG	Angelegenheiten nach dem SGB II	Sonstige Angelegenheiten	Position der SG 30
402	14	6	114	3	8	54	92	96	494	17	3
50	-	-	7	1	4	4	7	31	64	22	30
45	1	1	44	1	2	5	8	10	89	8	31
23	1	1	35	1	1	5	6	3	77	3	310
1	-	-	2	-	1	-	-	-	2	-	311
4	-	-	-	-	-	-	-	-	1	-	312
-	-	-	-	-	-	-	-	-	-	-	313
48	1	-	31	-	3	6	5	21	100	22	32
47	-	1	20	2	3	3	10	20	53	8	33
13	1	-	23	-	1	2	3	-	50	1	32000
13	-	-	6	-	1	1	-	3	29	19	32001
14	-	-	1	-	1	2	-	15	15	1	32002
4	-	-	1	-	-	-	-	3	6	1	32003
4	-	-	-	-	-	1	2	-	-	-	32004
3	-	-	22	-	-	-	1	1	28	14	32010
3	1	-	2	-	-	-	-	2	17	2	32011
4	-	-	2	-	3	1	1	4	18	1	32012
38	-	-	5	-	-	5	3	14	37	5	32013
33	1	-	11	-	2	6	5	12	73	19	3210
1	-	-	-	-	-	-	-	5	2	-	3211
2	-	-	1	-	-	-	-	1	2	-	3212
8	-	-	-	-	1	-	-	3	3	-	3213
4	-	-	19	-	-	-	-	-	20	3	3214
26	-	-	5	-	2	4	2	6	21	3	32101
-	-	-	3	-	-	1	-	6	9	-	32102
7	1	-	3	-	-	1	3	-	43	16	32103
18	-	-	5	-	2	4	2	5	21	-	322
3	-	-	2	-	-	2	-	2	7	-	3220
1	-	-	1	-	-	1	-	2	3	-	3221
14	-	-	2	-	2	1	2	1	11	-	3222
8	-	-	-	-	-	-	-	1	-	3	323
-	-	-	-	-	-	-	-	-	-	-	350
-	-	-	-	-	-	-	-	-	-	-	351
-	-	-	-	-	-	-	-	-	-	-	352
-	-	-	-	-	-	-	-	-	-	-	353
140	-	1	33	-	7	30	25	48	104	17	360
357	13	5	70	2	6	49	84	86	405	9	361
306	13	5	67	2	6	42	79	71	384	3	3610
-	-	-	-	-	-	-	-	-	7	-	3611
392	12	4	87	2	10	63	83	77	387	24	362
105	1	2	16	-	3	16	26	57	122	2	363
301	8	4	45	2	6	56	63	57	301	22	36200
283	8	4	41	2	6	52	59	45	288	21	362000
7	-	-	-	-	-	1	-	2	1	-	362001
86	3	-	15	-	4	7	18	15	35	2	36201
5	1	-	27	-	-	-	2	5	51	-	36202

A 3 Verfahren vor dem Bundessozialgerichte 2021 (Überblick nach SG 30)

Pos.- Nr.	Bezeichnung	Sachgebiete insgesamt	Krankenversicherung		Pflegever- sicherung	Unfallversicherung	
			ohne Vertragsarzt- angelegen- heiten	Vertragsarzt- angelegen- heiten		ohne bergbauliche Unfall- versicherung	bergbauliche Unfall- versicherung
Prozesskostenhilfe (PKH)							
Revisionen							
3700	Erledigte Anträge auf Bewilligung von Prozesskostenhilfe	84	3	-	-	2	-
3701	Von den erledigten Anträgen hatten vollen oder teilweisen Erfolg	41	2	-	-	-	-
Nichtzulassungsbeschwerden							
3710	Erledigte Anträge auf Bewilligung von Prozesskostenhilfe	634	67	17	8	40	-
3711	Von den erledigten Anträgen hatten vollen oder teilweisen Erfolg	77	21	-	-	6	-
Sonstige Entscheidungen							
380	Kostenbeschlüsse (§193 Abs. 1, 2. Halbs. SGG)	6	-	-	-	-	-

A 3 Verfahren vor dem Bundessozialgerichte 2021 (Überblick nach SG 30)

Rentenversicherung	Zusatz- und Sonderversorgung der neuen Länder	Alterssicherung der Landwirte	Angelegenheiten der Bundesagentur für Arbeit	Kindergeldangelegenheiten	Erziehungs-geld-angelegenheiten	Versorgungs- und Entschädigungsrecht	Feststellung der Behinderung nach dem SchwbG	Angelegenheiten nach dem SGB XII und nach dem AsylbLG	Angelegenheiten nach dem SGB II	Sonstige Angelegenheiten	Pos.-Nr.
5	-	-	5	1	1	-	-	6	56	5	3700
2	-	-	1	1	1	-	-	6	26	2	3701
71	-	-	29	5	-	23	21	68	271	14	3710
2	-	-	-	-	-	-	1	22	25	-	3711
3	-	-	-	-	-	-	-	1	2	-	380

Quelle: Bundessozialgericht, Kassel.