

# Produzierendes Gewerbe

Produktion des Verarbeitenden Gewerbes sowie des Bergbaus und der Gewinnung von Steinen und Erden



**Hinweis:**

Diese Fachserie wird letztmalig mit der Jahresausgabe 2018 veröffentlicht.  
Vierteljährliche Ergebnisse finden Sie, auch zukünftig in GENESIS-Online im Themenbereich 42131

## 4. Vierteljahr 2018

Erscheinungsfolge: vierteljährlich  
Erschienen am 12.04.2019  
Artikelnummer: 2040310183244

Ihr Kontakt zu uns:  
[www.destatis.de/kontakt](http://www.destatis.de/kontakt)  
Telefon: +49 (0) 611 / 75 24 05

© Statistisches Bundesamt (Destatis), 2019

Vervielfältigung und Verbreitung, auch auszugsweise, mit Quellenangabe gestattet.

## Einführung

In der vorliegenden Veröffentlichung werden die Ergebnisse der **Vierteljährlichen Produktionserhebung** dargestellt. Der Bericht enthält die Ergebnisse für *Deutschland*. Ihr Nachweis erfolgt nach Menge und Wert in der tiefstmöglichen Gliederung für die 5 208 neunstelligen Güterarten. Für die 245 vierstelligen Güterklassen, die 29 zweistelligen Güterabteilungen, die Abschnitte "Bergbau und Gewinnung von Steinen und Erden" sowie "Verarbeitendes Gewerbe" und für die fünf Hauptgruppen (Endverwendungskategorien) wird dagegen nur der Wert in 1 000 Euro bzw. Mill. Euro nachgewiesen.

Bis zu einem Jahr nach Erstveröffentlichung des Berichts für eine Periode können dem Statistischen Bundesamt aktualisierte Daten verfügbar werden. Bereits veröffentlichte Berichte werden entsprechend aktualisiert.

Als Grundlage der Erhebung und der Gliederung der Daten dient das "Güterverzeichnis für Produktionsstatistiken, Ausgabe 2009 (GP 2009)"<sup>1</sup>.

Unter der Internetadresse [www.destatis.de](http://www.destatis.de) finden Sie über den Pfad:

- „Methoden/ Klassifikationen/ Güter- und Wirtschaftszweigklassifikationen“ das Güterverzeichnis für Produktionsstatistiken, Ausgabe 2009 (GP 2009).
- „Publikationen/ Qualitätsberichte/ Industrie und Verarbeitendes Gewerbe“ ausführliche Qualitätsberichte für die einzelnen Statistiken.
- „Zahlen & Fakten/ Wirtschaftsbereiche/ Industrie, Verarbeitendes Gewerbe/ Methodisches/ Infoblatt zur Umstellung der WZ 2008“ Hinweise zur Umstellung der Wirtschaftsklassifikationen ab Januar 2009.
- „Zahlen & Fakten/ Datenbanken/ GENESIS-Online“ oder unter <https://www-genesis.destatis.de/genesis/online> die Datenbank GENESIS, von der die Sie die Daten der Produktionserhebung herunterladen können.

### Rechtsgrundlagen, Auskunftspflicht<sup>2</sup>

Rechtsgrundlage ist das Gesetz über die Statistik im Produzierenden Gewerbe (ProdGewStatG) in Verbindung mit dem BStatG.

Erhoben werden die Angaben zu §2 Buchstabe A Ziffer I Nummer 7 und 8 ProdGewStatG.

Die Auskunftspflicht ergibt sich aus §9 Absatz 1 Satz 1 ProdGewStatG in Verbindung mit §15 BStatG. Nach §9 Absatz 1 Satz 2 ProdGewStatG ist der Inhaber, die Inhaberin, der Leiter oder die Leiterin des Betriebes oder Unternehmens auskunftspflichtig.

Nach §11a Absatz 2 BStatG sind alle Unternehmen und Betriebe verpflichtet, ihre Meldungen auf elektronischem Weg an die statistischen Ämter zu übermitteln. Hierzu sind die von den statistischen Ämtern zur Verfügung gestellten Online-Verfahren zu nutzen. Im begründeten Einzelfall kann eine zeitlich befristete Ausnahme von der Online-Meldung vereinbart werden. Dies ist auf formlosen Antrag möglich. Die Verpflichtung, die geforderten Auskünfte zu erteilen, bleibt jedoch weiterhin bestehen.

Zur **Grundgesamtheit** gehören grundsätzlich alle im Inland gelegenen produzierenden Betriebe des Verarbeitenden Gewerbes sowie des Bergbaus und der Gewinnung von Steinen und Erden, die einem Unternehmen mit im Allgemeinen 20 oder mehr Beschäftigten und wirtschaftlichem Schwerpunkt im Verarbeitenden Gewerbe oder des Bergbaus und der Gewinnung von Steinen und Erden angehören.

Einbezogen sind ferner die produzierenden Betriebe mit im Allgemeinen 20 oder mehr Beschäftigten, die Unternehmen außerhalb des Verarbeitenden Gewerbes sowie des Bergbaus und der Gewinnung von Steinen und Erden angehören.

Dabei enthält die Monatliche Produktionserhebung ausschließlich Angaben von Betrieben mit 50 Beschäftigten und mehr.

In der Vierteljährlichen Produktionserhebung werden alle übrigen Betriebe der obigen Grundgesamtheit erfasst, wobei für folgende sieben ausgewählte Wirtschaftszweige geringere Abschneidegrenzen (Unternehmen mit 10 oder mehr Beschäftigten) gelten:

- 08.11 Gewinnung von Naturwerksteinen und Natursteinen, Kalk- und Gipsstein, Kreide und Schiefer,
- 08.12 Gewinnung von Kies, Sand, Ton und Kaolin,
- 10.91 Herstellung von Futtermitteln für Nutztiere,
- 10.92 Herstellung von Futtermitteln für sonstige Tiere,
- 11.06 Herstellung von Malz,
- 16.10 Sägewerke innerhalb des Wirtschaftszweiges „Säge-, Hobel- und Holzimpregnierwerke“,
- 23.63 Herstellung von Transportbeton.

Ab dem Berichtsjahr 2012 werden die Angaben für die Güterabteilung 24.10 „Roheisen, Stahl und Ferrolegierungen“ nach einer für diese Abteilung revidierten Fassung des GP 2009 detaillierter erfasst. Eine Umrechnung der Vorperioden (Quartale, Jahre) ist nicht möglich.

<sup>1</sup> Das Güterverzeichnis enthält eine ausführliche Darstellung der Gliederungsgesichtspunkte, Definitionen einzelner Begriffe usw. Aufsätze in "Wirtschaft und Statistik" 3/1994 S. 181 ff, 3/1995 S. 192 ff. und 1/2009 S. 36 ff. geben weitere Hinweise hierzu und zur europäischen Produktionsstatistik (PRODCOM).

<sup>2</sup> Den Wortlaut der nationalen Rechtsvorschriften in der jeweils geltenden Fassung finden Sie unter <http://www.gesetze-im-internet.de/>

## Erläuterungen zu den verwendeten Begriffen

Zum Absatz bestimmte Produktion. Angaben, die in der Maßeinheitenspalte nicht besonders gekennzeichnet sind, beziehen sich auf die zum Absatz bestimmte Produktion. Diese umfasst im Allgemeinen den verkaufsfähigen, für den Markt vorgesehenen Produktionsausstoß (ohne Handelsware und umgepackte Ware). Sie wird meistens nach Menge und Wert dargestellt. Dem Wert der zum Absatz bestimmten Produktion liegen die im Berichtszeitraum erzielten oder erzielbaren Verkaufspreise ab Werk zu Grunde. Der Wert umfasst auch die Kosten der Verpackung, selbst wenn sie gesondert in Rechnung gestellt sind. Nicht einbezogen sind dagegen die in Rechnung gestellte Umsatz- und Verbrauchssteuer, gesondert in Rechnung gestellte Frachtkosten und Rabatte.

Zu der zum Absatz bestimmten Produktion zählen auch

- selbsthergestellte Erzeugnisse (z.B. Werkzeugmaschinen und -teile) für die Erstellung oder Reparatur von Einrichtungen des meldenden Betriebes oder für einen anderen Betrieb desselben Unternehmens,
- selbsterzeugte Produktionsmittel (z.B. Formen, Maschinenwerkzeuge) sowie die zum Verbrauch bestimmten selbstgewonnenen Brenn-, Treib- und Schmierstoffe,
- für Deputate verwendete selbsthergestellte Erzeugnisse.

Diese Erzeugnisse sind mit ihren Herstellkosten zu bewerten. Ausnahmen sind bei der Güterabteilung 25 (Metallerzeugnisse) aufgeführt.

Neben Mengen- und Wertangaben wird in der Veröffentlichung für die einzelnen Güterarten auch die Anzahl der produzierenden Unternehmen genannt.

Die Gesamtproduktion schließt neben der zum Absatz bestimmten Produktion auch die zur Weiterverarbeitung im berichtenden Betrieb, in einem anderen Betrieb desselben Unternehmens oder im Lohnauftrag in einem anderen Unternehmen bestimmte Produktion ein. Sie wird bei 1 179 Positionen des Güterverzeichnis nachgewiesen und ist in der Maßeinheitenspalte durch einen Stern (\*) besonders gekennzeichnet. In diesen Fällen ist auch die zum Absatz bestimmte Produktion als "Darunterposition" getrennt aufgeführt.

Lohnarbeit liegt vor, wenn vom Auftraggeber unberechnet geliefert Material be- oder verarbeitet wird. Als Wert gibt der Auftragnehmer die vom Auftraggeber gezahlte Vergütung an. Die Lohnarbeit ist wert- und mengenmäßig grundsätzlich in der zum Absatz bestimmten Produktion enthalten.

In der Güterabteilung 19 (Kokereierzeugnisse und Mineralölzeugnisse) wird die Produktion in Beteiligungsraffinerien als Lohnarbeit gemeldet.

Veredlung, Reparaturen und Instandhaltungen sowie Installationen und Montagen sind als Schlusspositionen der jeweiligen Güterabteilungen bzw. in der Güterabteilung 33 aufgeführt und werden im Allgemeinen nur wertmäßig dargestellt.

Ein Veredlungsvorgang liegt vor, wenn durch die Bearbeitung die Form des Erzeugnisses selbst erhalten bleibt. Es entsteht, anders als bei der Weiterverarbeitungsproduktion und bei der Lohnarbeit, kein neues Gut im Sinne des GP. Veredelt wird z.B. durch Färben, Imprägnieren,

Appretieren, Bemalen, Vergolden, Ätzen, Lackieren, Prägen, Gravieren, Dekorieren (z.B. Glas, Porzellan) u.a..

Es wird zwischen

- Veredlung selbsthergestellter Erzeugnisse - (Betriebsveredlung),
- Veredlung zugekaufter Erzeugnisse für eigene Rechnung (Eigenveredlung) und
- Veredlung fremder Erzeugnisse im Lohnauftrag - (Lohnveredlung)

unterschieden.

Reparaturen und Instandhaltungen sind Arbeiten, bei denen das reparierte Erzeugnis nur in geringem Umfang neu erstellt wird.

Installationen und Montagen sind der Zusammenbau von einzelnen Erzeugnissen zu einem Produkt, für das es im GP keine eigene Meldenummer gibt.

Es wird zwischen Installationen und Montagen

- fremdhergestellter und
  - selbsthergestellter
- Erzeugnisse unterschieden.

## Erläuterungen zu den Ergebnissen

Wegen der statistischen Geheimhaltung betrieblicher Einzelangaben werden Daten für solche Erzeugnisse, die entweder von weniger als drei Unternehmen produziert wurden oder an deren Herstellung ein Unternehmen überwiegend beteiligt war, nicht veröffentlicht. Dies kann dazu führen, dass z.B. innerhalb einer vierstelligen Güterklasse die Angaben für eine weitere neunstellige Position geheim zu halten sind; diese fehlenden Daten sind aber in den Summen enthalten.

Geringfügige Abweichungen in den Summen sind auf Runden der Zahlen zurückzuführen; Differenzen gegenüber früheren Veröffentlichungen erklären sich durch zwischenzeitlich vorgenommene Aktualisierungen.

Die Bezeichnungen für die Güterarten (Spalte 2 in Tabelle 3) entsprechen den hierarchisch aufgebauten Bezeichnungen für die Güterabteilungen, -klassen und -arten des Güterverzeichnis für Produktionsstatistiken, Ausgabe 2009. Für eine sachgerechte Interpretation der Produktionsangaben zu den Güterarten ist es daher erforderlich, die Bezeichnung für eine Güterart in seinem vollständigen Aufbau über alle Hierarchiestufen zu lesen.

Die Ergebnisse können online heruntergeladen werden über die Internet-Startseite des Statistischen Bundesamtes [www.destatis.de](http://www.destatis.de) unter Verwendung des Pfades:

- „Publikationen/ Thematische Veröffentlichungen/ Industrie/Verarbeitendes Gewerbe/ Konjunkturerhebungen“

oder

- „Zahlen & Fakten/ Datenbanken/ GENESIS-Online“.

Vergleichbare Jahresergebnisse der Europäischen Produktionsstatistik PRODCOM sind zu finden unter: <http://epp.eurostat.ec.europa.eu/newxtweb/>.

## Abkürzungen

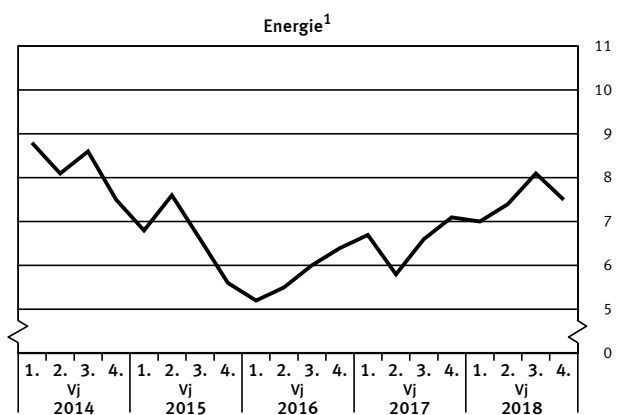
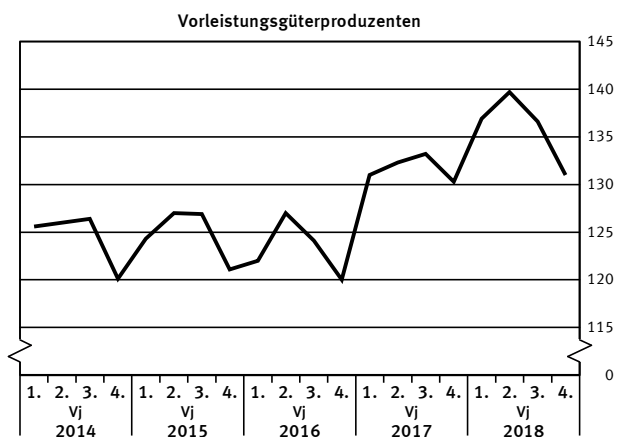
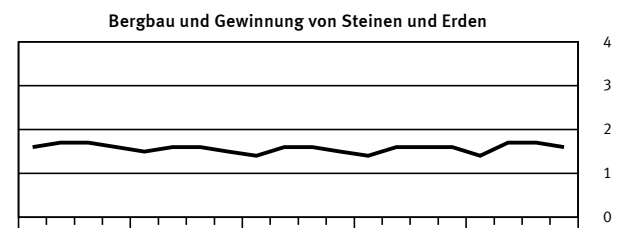
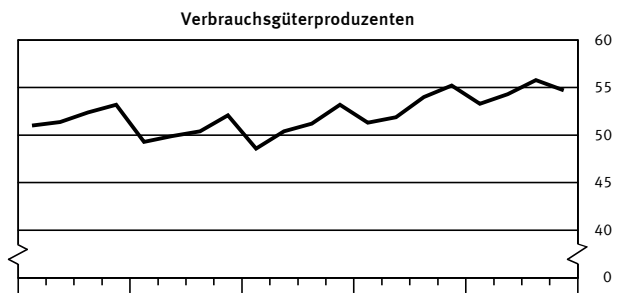
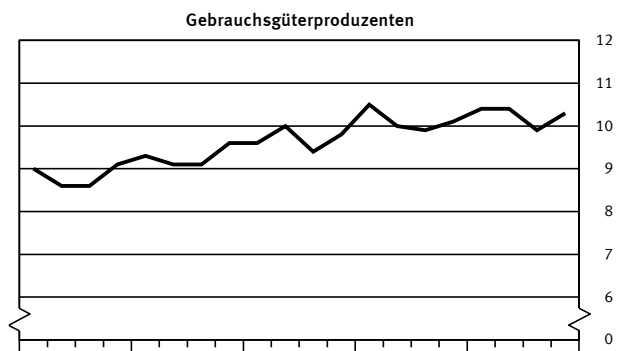
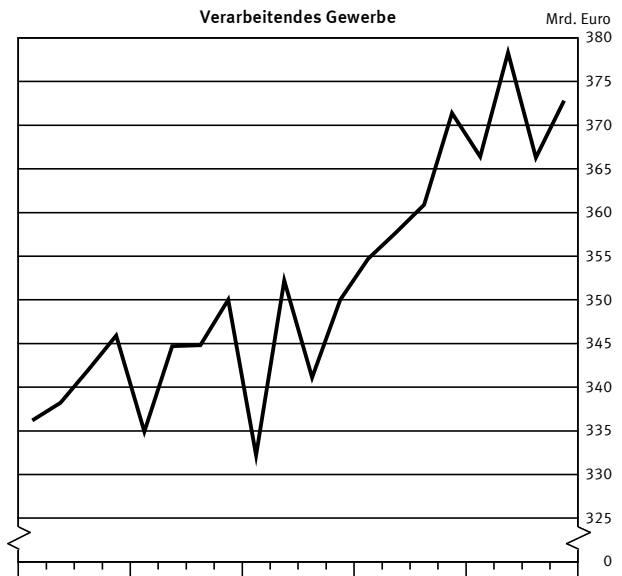
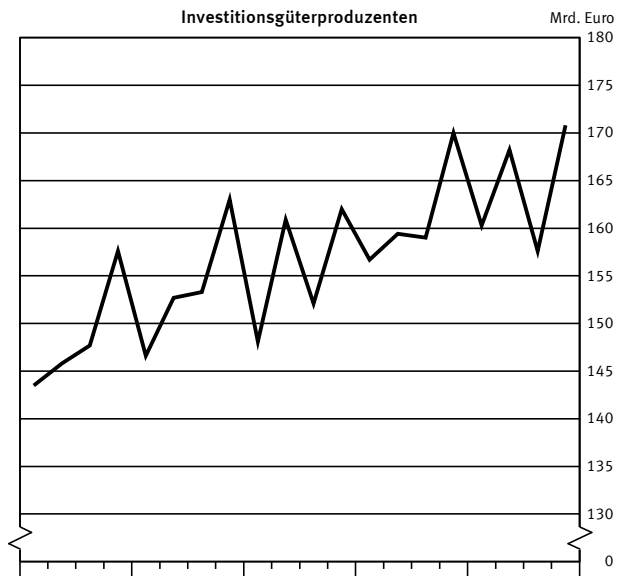
° C	= Grad Celsius	HSSN-	= Halogen-, Sulfo-, Nitro-, Nitroso- (-derivate)
%vol	= Volumenkonzentration bei 20° C	Hz	= Hertz
3 D	= Dreidimensionalität	i.A.E.	= in Aufmachungen für den Einzelverkauf
A	= Ampere	IP	= Isolationsprüfung
ADV	= Automatische Datenverarbeitung	ISO	= International Organization for Standardization
a.n.g.	= anderweitig nicht genannt	K <sub>2</sub> CO <sub>3</sub>	= Kaliumcarbonat
Al <sub>2</sub> O <sub>3</sub>	= Aluminiumoxid (Tonerde)	K <sub>2</sub> O	= Kaliumoxid
B <sub>2</sub> O <sub>3</sub>	= Bortrioxid	Kbit	= 1 024 bits
BaCO <sub>3</sub>	= Bariumcarbonat	kg	= Kilogramm
bar	= Bar (Druck-Einheit)	kJ	= Kilojoule
BIMOS	= Bipolar → MOS (integrierte Schaltungen)	km	= Kilometer
BRT	= Bruttoregistertonne	kN	= Kilonewton
BRZ	= Bruttoreaumzahl	KOH	= Kaliumhydroxid
bzw.	= beziehungsweise	Kt	= Karat
Ca	= Calcium	kV	= Kilovolt
CaO	= Calciumoxid	kVA	= Kilovoltampere
CD	= Compact Disc	kW	= Kilowatt
CD-ROM	= Compact Disc → ROM (optisches Speichermedium)	kWh	= Kilowattstunde
Cl	= Chlor	KWK-Anlagen	= Kraft-Wärme-Kopplungs- Anlagen
cm	= Zentimeter	l	= Liter
cm <sup>2</sup>	= Quadratcentimeter	l Alk. 100 %	= Liter reiner Alkohol
cm <sup>3</sup>	= Kubikcentimeter	Lade-t	= Ladetonne
CO <sub>2</sub>	= Kohlendioxid	LCD	= Liquid Crystal Displays
Cr	= Chrom	LED	= Light Emittend Displays
Cr <sub>2</sub> O <sub>3</sub>	= Chromtrioxid	LNG	= Liquefied Natural Gases (Tanker)
DIN	= Deutsche Industrie Norm(en)	LPG	= Liquefied Petroleum Gases (Tanker)
DM	= Deutsche Mark	LWC	= Light Weight Coated
dtex	= Dezitex (längenbezogene Masse für textile Fasern und Garne)	m	= Meter
E <sup>2</sup> PROM	= Electrically Erasable Programmable → ROM (integrierte Schaltungen)	m <sup>2</sup>	= Quadratmeter
ECCS	= European Convention for Construction Steelwork	m <sup>3</sup>	= Kubikmeter
EDV	= Elektronische Datenverarbeitung	MAG	= Metall-Aktivgas (Schweißverfahren)
eff.	= effektiv	mbar	= Millibar
EGKS	= Europäische Gemeinschaft für Kohle und Stahl (Montanunion)	Mbit	= 1 024 Kbits = 1 048 576 bits
einschl.	= einschließlich	Mg	= Magnesium
EPROM	= Erasable Programmable → ROM (integrierte Schaltungen)	mg	= Milligramm
etc.	= und so weiter (et cetera)	MgO	= Magnesiumoxid
EUR	= Euro (1 Euro = 1,95583 DM)	MIG	= Metall-Inertgas (Schweißverfahren)
EURATOM	= Europäische Atomgemeinschaft	mind.	= mindestens
F	= Fluor	mm	= Millimeter
Fe <sub>2</sub> O <sub>3</sub>	= Eisenoxid	mm <sup>2</sup>	= Quadratmillimeter
g	= Gramm	MOS	= Metall Oxid Semiconductor (integrierte Schaltungen)
GBq	= Gigabecquerel	MPa	= Megapascal
GHT	= Gewichtshundertteile	MWh	= Megawattstunde
h	= Stunde	N	= Stickstoff
H <sub>2</sub> O <sub>2</sub>	= Wasserstoffperoxid	n.A.E.	= nicht in Aufmachungen für den Einzelverkauf
HCl	= Chlorwasserstoff	Na	= Natrium
HF	= Fluorwasserstoff	NaCl	= Natriumchlorid
hl	= Hektoliter	Na <sub>2</sub> CO <sub>3</sub>	= Natriumcarbonat

Na <sub>2</sub> O	= Natriummonoxid	SHP	= Siliconharzgebundene Putze
Na <sub>2</sub> S <sub>2</sub> O <sub>5</sub>	= Natriumdisulfit	SiO <sub>2</sub>	= Siliciumdioxid
NaOH	= Natriumhydroxid	SO <sub>2</sub>	= Schwefeldioxid
NE	= Nicht-Eisen	sog.	= sogenannte (m, n, r, s)
o. ä.	= oder ähnliche (m, n, r, s)	St	= Stück
P <sub>2</sub> O <sub>5</sub>	= Phosphorpentoxid	t	= Tonne
PbO	= Bleimonoxid	TiO <sub>2</sub>	= Titandioxid
PbO	= Bleioxid	TJ	= Terajoule
PCB	= Polychlorierte Biphenyle	U	= Uran
pH	= Wasserstoffionen-Konzentration	u.	= und
Q.b.A.	= Qualitätswein bestimmter Anbaugebiete	u. ä.	= und ähnliche (m, n, r, s)
RAM	= Random Access Memory	u. a.	= und andere (m, n, r, s)
RES	= Resistance-Elektro-Schlacke (Schweißverfahren)	u. dgl.	= und dergleichen
rH	= Redoxpotential	UP	= Unter-Pulver (Schweißverfahren)
RHT	= Raumhundertteile	usw.	= und so weiter
ROM	= Read Only Memory	UV	= Ultraviolett
Ro-Ro	= Roll On / Roll Off (Schiffe)	V	= Volt
S	= Schwefel	VA	= Voltampere
s.	= siehe	W	= Watt
sec	= Sekunde	WIG	= Wolfram-Inertgas (Schweißverfahren)
SHF	= Siliconharzgebundene Farben	z. B.	= zum Beispiel

### Zeichenerklärung

- = nichts vorhanden
- 0 = weniger als die Hälfte von 1 in der letzten besetzten Stelle, jedoch mehr als nichts
- . = Zahlenwert unbekannt oder geheimzuhalten
- X = Tabellenfeld gesperrt, weil Aussage nicht sinnvoll
- \* = Gesamtproduktion

**Wert der zum Absatz bestimmten Produktion nach Abschnitten und Hauptgruppen  
(Endverwendungskategorien)**  
Deutschland



<sup>1</sup> Energieerzeugung nur von Unternehmen des Verarbeitenden Gewerbes sowie des Bergbaus und der Gewinnung von Steinen und Erden.

1 Wert der zum Absatz bestimmten Produktion nach Abschnitten und Hauptgruppen (Endverwendungskategorien)  
- Deutschland -

Jahr ----- Viertel- jahr	Produktionswert der Abschnitte B und C insgesamt			Davon Erzeugnisse der Abschnitte						Erzeugnisse der Hauptgruppen		
				B Bergbau und Gewinnung von Steinen und Erden			C Verarbeitendes Gewerbe			Vorleistungsgüterproduzenten		
	Mill. EUR	Verän- derung 1)	Anteil	Mill. EUR	Verän- derung 1)	Anteil 2)	Mill. EUR	Verän- derung 1)	Anteil 2)	Mill. EUR	Verän- derung 1)	Anteil 2)
	%			%			%			%		
2015	1 381 856		100,0	6 204		0,4	1 375 652		99,6	499 432		36,1
2016	1 381 724	0,0	100,0	6 038	-2,7	0,4	1 375 686	0,0	99,6	493 303	-1,2	35,7
2017	1 450 904	5,0	100,0	6 261	3,7	0,4	1 444 643	5,0	99,6	526 792	6,8	36,3
2018	1 490 275	2,7	100,0	6 459	3,2	0,4	1 483 816	2,7	99,6	544 140	3,3	36,5
2016												
1. Vj	333 589	-1,0	100,0	1 350	-6,0	0,4	332 239	-1,0	99,6	122 084	-2,0	36,6
2. Vj	353 753	1,9	100,0	1 572	-2,7	0,4	352 181	2,0	99,6	127 062	-0,1	35,9
3. Vj	342 756	-1,1	100,0	1 575	-1,9	0,5	341 181	-1,1	99,5	124 103	-2,1	36,2
4. Vj	351 626	0,1	100,0	1 541	-0,4	0,4	350 085	0,1	99,6	120 054	-0,8	34,1
2017												
1. Vj	356 147	6,8	100,0	1 434	6,2	0,4	354 713	6,8	99,6	130 954	7,3	36,8
2. Vj	359 297	1,6	100,0	1 617	2,9	0,5	357 680	1,6	99,5	132 261	4,1	36,8
3. Vj	362 801	5,8	100,0	1 638	4,0	0,5	361 163	5,9	99,5	133 248	7,4	36,7
4. Vj	372 658	6,0	100,0	1 572	2,0	0,4	371 086	6,0	99,6	130 328	8,6	35,0
2018												
1. Vj	367 783	3,3	100,0	1 405	-2,0	0,4	366 378	3,3	99,6	136 831	4,5	37,2
2. Vj	380 012	5,8	100,0	1 738	7,5	0,5	378 274	5,8	99,5	139 631	5,6	36,7
3. Vj	368 019	1,4	100,0	1 696	3,5	0,5	366 323	1,4	99,5	136 636	2,5	37,1
4. Vj	374 461	0,5	100,0	1 620	3,1	0,4	372 841	0,5	99,6	131 042	0,5	35,0

Jahr ----- Viertel- jahr	Erzeugnisse der Hauptgruppen											
	Investitionsgüterproduzenten			Gebrauchsgüterproduzenten			Verbrauchsgüterproduzenten			Energie 3)		
	Mill. EUR	Verän- derung 1)	Anteil 2)	Mill. EUR	Verän- derung 1)	Anteil 2)	Mill. EUR	Verän- derung 1)	Anteil 2)	Mill. EUR	Verän- derung 1)	Anteil 2)
	%			%			%			%		
2015	616 887		44,6	37 056		2,7	201 875		14,6	26 606		1,9
2016	623 248	1,0	45,1	38 651	4,3	2,8	203 456	0,8	14,7	23 065	-13,3	1,7
2017	645 069	3,5	44,5	40 506	4,8	2,8	212 357	4,4	14,6	26 180	13,5	1,8
2018	656 955	1,8	44,1	41 055	1,4	2,8	218 103	2,7	14,6	30 022	14,7	2,0
2016												
1. Vj	148 155	0,8	44,4	9 548	2,5	2,9	48 610	-1,5	14,6	5 192	-23,2	1,6
2. Vj	160 868	5,0	45,5	9 922	9,1	2,8	50 399	0,9	14,2	5 501	-27,9	1,6
3. Vj	152 047	-1,0	44,4	9 380	3,5	2,7	51 231	1,6	14,9	5 995	-8,9	1,7
4. Vj	162 178	-0,5	46,1	9 801	2,3	2,8	53 215	2,1	15,1	6 378	13,2	1,8
2017												
1. Vj	156 692	5,8	44,0	10 466	9,6	2,9	51 299	5,5	14,4	6 735	29,7	1,9
2. Vj	159 360	-0,9	44,4	10 047	1,3	2,8	51 867	2,9	14,4	5 763	4,8	1,6
3. Vj	159 080	4,6	43,8	9 872	5,2	2,7	54 004	5,4	14,9	6 597	10,0	1,8
4. Vj	169 937	4,8	45,6	10 121	3,3	2,7	55 186	3,7	14,8	7 085	11,1	1,9
2018												
1. Vj	160 287	2,3	43,6	10 413	-0,5	2,8	53 283	3,9	14,5	6 969	3,5	1,9
2. Vj	168 229	5,6	44,3	10 427	3,8	2,7	54 286	4,7	14,3	7 440	29,1	2,0
3. Vj	157 614	-0,9	42,8	9 873	0,0	2,7	55 811	3,3	15,2	8 086	22,6	2,2
4. Vj	170 826	0,5	45,6	10 342	2,2	2,8	54 724	-0,8	14,6	7 527	6,2	2,0

1) Veränderung gegenüber entsprechendem Vorjahreszeitraum

2) Anteil am Produktionswert der Abschnitte B und C insgesamt

3) Energieerzeugung nur von Unternehmen des Verarbeitenden Gewerbes sowie des Bergbaus und der Gewinnung von Steinen und Erden

2 Wert der zum Absatz bestimmten Produktion nach Güterklassen und Güterabteilungen  
Deutschland

Güter- klasse abteilung	Bezeichnung	4. VJ 2017	3. VJ 2018	4. VJ 2018	4. VJ 2018 Anzahl der Unternehmen
1	2	3	4	5	6
		1000 EUR			
05	Kohle	.	.	.	5
0510	Steinkohle	.	.	.	1
0520	Braunkohle	.	.	.	3
0599	Veredlung von Erzeugnissen dieser Güterabteilung	.	.	.	1
06	Erdöl und Erdgas	244 231	242 774	252 172	5
0610	Erdöl	105 140	126 029	113 016	5
0620	Erdgas, verflüssigt oder gasförmig	139 091	116 745	139 156	5
07	Erze	.	.	.	1
0710	Eisenerze	.	.	.	1
0721	Uran- und Thoriemerze	.	.	.	
0729	NE-Metallerze (ohne Uran- und Thoriemerze)	.	.	.	
0799	Veredlung von Erzeugnissen dieser Güterabteilung	.	.	.	
08	Steine und Erden, sonstige Bergbauerzeugnisse	999 195	1 137 219	1 039 292	653
0811	Naturwerksteine und Natursteine, Kalk- und Gipssteine, Kreide und Schiefer	77 382	98 163	82 463	90
0812	Kies, Sand, Ton und Kaolin	648 875	778 498	682 928	552
0891	Chemische und Düngemittelminerale	90 263	75 849	88 238	12
0892	Torf	29 819	36 794	31 140	18
0893	Salz, reines Natriumchlorid (ohne Speisesalz)	128 224	121 310	128 043	10
0899	Steine und Erden, a. n. g. sonstige Bergbauerzeugnisse	24 632	26 604	26 480	23
09	Dienstleistungen für den Bergbau und für die Gewinnung von Steinen und Erden	74 736	68 354	83 412	18
0910	Dienstleistungen für die Erdöl- und Erdgasgewinnung	68 435	62 268	76 925	15
0990	Dienstleistungen für den sonstigen Bergbau und für die Gewinnung von Steinen und Erden	6 301	6 086	6 487	4
10	Nahrungs- und Futtermittel	35 875 514	33 253 565	35 374 678	5 156
1011	Fleisch (ohne Geflügel)	4 961 005	4 448 333	4 677 387	778
1012	Geflügelfleisch	834 846	806 458	828 640	180
1013	Verarbeitetes Fleisch	4 054 748	3 952 583	4 002 180	1 165
1020	Fischerzeugnisse u. a. Meeresfrüchte	517 937	475 726	539 676	85
1031	Verarbeitete Kartoffeln und Kartoffelerzeugnisse	377 745	325 563	389 510	61
1032	Frucht- und Gemüsesäfte, nicht gegoren, ohne Zusatz von Alkohol	565 184	563 507	528 024	104
1039	Verarbeitetes Obst und Gemüse, a. n. g.	981 661	1 251 869	1 085 975	217
1041	Öle und Fette (ohne Margarine und Nahrungsfette)	785 295	696 046	702 950	59
1042	Margarine und Nahrungsfette	133 289	101 734	107 696	11
1051	Milch und Milcherzeugnisse (ohne Speiseeis)	5 807 513	5 743 609	5 838 022	174
1052	Speiseeis, auch kakaohaltig	68 342	170 822	86 473	35
1061	Mahl- und Schälmlenerzeugnisse	963 811	938 265	985 489	135
1062	Stärke und Stärkeerzeugnisse	397 615	327 143	372 779	24
1071	Backwaren (ohne Dauerbackwaren)	3 968 796	3 821 698	4 039 277	2 406
1072	Dauerbackwaren	700 314	690 295	691 791	314
1073	Teigwaren	104 370	91 487	102 305	31
1081	Zucker	1 540 617	158 440	1 244 052	13
1082	Süßwaren (ohne Dauerbackwaren)	2 531 285	2 280 493	2 449 072	216
1083	Kaffee und Tee, Kaffee-Ersatz	837 662	716 555	746 852	67
1084	Würzen und Soßen	786 949	782 126	836 286	133
1085	Fertiggerichte	1 015 117	989 086	1 046 595	239
1086	Homogenisierte Nahrungsmittelzubereitungen, i. A. E., zur Ernährung von Kindern oder zum Diätgebrauch in Behältnissen mit einem Inhalt von 250 g oder weniger	261 900	270 773	258 728	20
1089	Sonstige Nahrungsmittel, a. n. g.	1 432 774	1 421 918	1 468 245	316
1091	Futtermittel für Nutztiere	1 570 733	1 572 376	1 652 049	169
1092	Futtermittel für sonstige Tiere, zubereitet (ohne Vormischungen)	610 131	599 295	638 457	99
1099	Veredlung von Erzeugnissen dieser Güterabteilung	65 874	57 367	56 169	22



2 Wert der zum Absatz bestimmten Produktion nach Güterklassen und Güterabteilungen  
Deutschland

Güter- klasse abteilung	Bezeichnung	4. VJ 2017	3. VJ 2018	4. VJ 2018	4. VJ 2018 Anzahl der Unternehmen
1	2	3	4	5	6
		1000 EUR			
11	Getränke	4 212 477	5 078 773	4 338 530	565
1101	Spirituosen	268 594	282 218	278 898	68
1102	Traubenwein	477 447	351 000	426 930	39
1103	Apfelwein und sonstige Fruchtweine; alkohohaltige Mischgetränke, a. n. g.	92 890	158 334	91 636	190
1104	Wermutwein und andere Weine aus frischen Weintrauben, aromatisiert	.	.	.	9
1105	Bier	1 319 300	1 665 198	1 375 113	266
1106	Malz	152 625	160 220	155 518	25
1107	Erfri schungsgetränke; natürliches Mineralwasser und sonstiges Wasser; abgefüllt	1 882 103	2 439 500	1 979 970	359
1199	Veredlung von Erzeugnissen dieser Güterabteilung, a. n. g.	.	.	.	3
12	Tabakerzeugnisse	563 524	677 069	597 089	19
1200	Tabakerzeugnisse (ohne Abfälle)	563 524	677 069	597 089	19
1299	Veredlung von Erzeugnissen dieser Güterabteilung	.	.	.	.
13	Textilien	2 496 407	2 503 892	2 485 904	775
1310	Textile Spinnstoffe und Garne	113 308	121 686	121 566	48
1320	Gewebe	335 576	330 078	339 547	99
1330	Textilveredlung	241 909	238 038	251 155	139
1391	Gewirke und Gestricke	127 453	115 463	108 712	47
1392	Konfektionierte Textilwaren (ohne Bekleidung)	412 404	421 648	400 903	242
1393	Teppiche und textile Fußbodenbeläge	153 181	143 492	136 893	30
1394	Seilerwaren	42 903	45 947	42 192	29
1395	Vliesstoffe (auch getränkt, bestrichen, bezogen oder mit Lagen versehen) und Erzeugnisse daraus (ohne Bekleidung)	413 094	428 828	411 011	65
1396	Technische Textilien	557 610	560 217	570 880	157
1399	Sonstige Textilwaren, a. n. g.	98 969	98 494	103 045	46
14	Bekleidung	377 541	412 624	372 441	182
1411	Bekleidung aus Leder oder rekonsti- tutiertem Leder (ohne Bekleidungs- zubehör, Schuhe und Kopfbedeckungen)	.	.	.	5
1412	Arbeits- und Berufsbekleidung	33 572	36 975	.	27
1413	Sonstige Oberbekleidung (ohne Arbeits- und Berufsbekleidung)	95 997	114 686	78 618	48
1414	Wäsche	58 234	51 022	50 326	52
1419	Bekleidung und Bekleidungs- zubehör, a. n. g.	52 040	54 028	48 452	63
1420	Pelzwaren	.	.	.	1
1431	Strumpfwaren	123 294	128 784	138 112	20
1439	Bekleidung a. n. g., aus Gewirken oder Gestricken	9 987	15 800	10 382	20
1499	Veredlung von Erzeugnissen dieser Güterabteilung (ohne Bekleidung aus textilen Stoffen)	.	3 421	1 281	4
15	Leder und Lederwaren	438 168	447 969	461 809	140
1511	Leder und Lederfaserstoff; zugerichtete und gefärbte Felle	97 797	85 594	88 151	15
1512	Lederwaren (ohne Lederbekleidung und Schuhe)	.	.	.	61
1520	Schuhe	261 630	287 967	299 853	67
1599	Veredlung von Erzeugnissen dieser Güterabteilung	.	.	.	3
16	Holz sowie Holz- und Korkwaren (ohne Möbel); Flecht- und Korbmacherwaren	4 604 140	4 848 178	4 745 624	1 285
1610	Holz, gesägt und gehobelt	1 172 599	1 362 984	1 250 438	373
1621	Furnier-, Sperrholz-, Holzfasern- und Holzspanplatten	1 186 280	1 199 709	1 144 778	104
1622	Parkettböden	47 516	39 150	41 759	16
1623	Konstruktionsteile, Fertigteile, Ausbauelemente und Fertigteilebauten aus Holz	1 610 769	1 617 022	1 687 569	593
1624	Verpackungsmittel, Lagerbehälter und Ladungsträger, aus Holz	332 422	367 215	348 043	205
1629	Holzwaren a. n. g.; Kork-, Flecht- und Korbmacherwaren (ohne Möbel)	229 605	239 237	250 198	188
1699	Veredlung von Erzeugnissen dieser Güterabteilung	24 949	22 861	22 840	24

2 Wert der zum Absatz bestimmten Produktion nach Güterklassen und Güterabteilungen  
Deutschland

Güter- klasse abteilung	Bezeichnung	4. VJ 2017	3. VJ 2018	4. VJ 2018	4. VJ 2018 Anzahl der Unternehmen
1	2	3	4	5	6
		1000 EUR			
17	Papier, Pappe und Waren daraus	8 782 158	9 335 802	9 010 356	915
1711	Holz- und Zellstoff	205 673	258 454	258 941	11
1712	Papier und Pappe	3 765 253	4 007 535	3 832 708	172
1721	Wellpapier und -pappe; Verpackungsmittel aus Papier, Karton und Pappe	2 797 279	3 056 648	2 911 015	393
1722	Haushalts-, Hygiene- und Toilettenartikel aus Zellstoff, Papier und Pappe	936 890	959 524	969 532	55
1723	Schreibwaren und Bürobedarf aus Papier, Karton oder Pappe	251 323	237 733	241 067	127
1724	Tapeten	90 494	75 437	79 103	10
1729	Andere Waren aus Papier, Karton und Pappe	605 534	612 790	594 490	201
1799	Veredlung von Erzeugnissen dieser Güterabteilung	129 712	127 681	123 500	29
18	Druckerzeugnisse, bespielte Ton-, Bild- und Datenträger	3 801 495	3 489 216	3 709 805	1 269
1811	Druck von Zeitungen	214 401	213 324	217 308	68
1812	Andere Druckereileistungen	2 996 085	2 763 761	2 940 988	953
1813	Druckvorstufen- und Medienvorstufen Diensleistungen	290 457	264 174	275 687	316
1814	Druckweiterverarbeitung von Druckerzeugnissen	215 549	174 759	189 367	197
1820	Veredelung von bespielten Ton-, Bild- und Datenträgern	85 003	73 197	86 456	18
19	Kokerei erzeugnisse und Minneralöl erzeugnisse	6 598 538	7 606 694	7 042 126	95
1910	Kokerei erzeugnisse				7
1920	Minneralöl erzeugnisse und Briketts	6 303 822	7 293 351	6 738 661	87
1999	Veredlung von Erzeugnissen dieser Güterabteilung (ohne Wiederaufbereitung von radioaktiven Brennelementen)				2
20	Chemische Erzeugnisse	28 104 178	28 883 840	27 463 242	1 551
2011	Industriegase	256 803	278 003	260 144	31
2012	Farbstoffe und Pigmente	996 677	987 164	937 776	102
2013	Sonstige anorganische Grundstoffe und Chemikalien				
2014	(einschl. Spalt- und Brutstoffe) Sonstige organische Grundstoffe und Chemikalien	2 009 395	2 032 027	2 055 669	178
2015	Düngemittel und Stickstoffverbindungen	778 495	624 102	777 747	66
2016	Kunststoffe, in Primärformen	6 247 278	6 709 189	5 946 046	268
2017	Synthetischer Kautschuk, in Primärformen	296 543	322 554	305 928	21
2020	Schädlingsbekämpfungs- und Pflanzenschutzmittel, Desinfektionsmittel	729 564	609 885	689 768	80
2030	Anstrichmittel, Druckfarben und Kitte	2 110 178	2 311 306	2 081 316	293
2041	Seifen, Wasch-, Reinigungs- und Poliermittel	1 262 429	1 289 697	1 196 997	283
2042	Körperpflegemittel und Duftstoffe	1 378 476	1 320 660	1 305 527	196
2051	Pyrotechnische Erzeugnisse	175 073	109 142	103 085	18
2052	Klebstoffe	443 879	506 501	467 934	82
2053	Etherische Öle	478 833	524 748	479 507	48
2059	Sonstige chemische Erzeugnisse, a. n. g.	4 240 285	4 433 784	4 331 876	479
2060	Chemiefasern	480 502	485 476	448 732	35
2099	Veredlung von Erzeugnissen dieser Güterabteilung	494 755	535 931	503 239	51
21	Pharmazeutische u. ä. Erzeugnisse	7 812 975	10 126 615	7 917 018	346
2110	Pharmazeutische Grundstoffe u. ä. Erzeugnisse	830 728	961 316	952 760	87
2120	Pharmazeutische Spezialitäten und sonstige pharmazeutische Erzeugnisse	6 855 724	9 025 430	6 820 135	262
2199	Veredlung von Erzeugnissen dieser Güterabteilung	126 524	139 869	144 123	21

2 Wert der zum Absatz bestimmten Produktion nach Güterklassen und Güterabteilungen  
Deutschland

Güter- klasse abteilung	Bezeichnung	4. VJ 2017	3. VJ 2018	4. VJ 2018	4. VJ 2018 Anzahl der Unternehmen
1	2	3	4	5	6
		1000 EUR			
22	Gummi- und Kunststoffwaren	16 905 171	17 954 391	16 989 294	3 564
2211	Herstellung und Runderneuerung von Bereifungen	858 422	917 446	872 985	16
2219	Ander e Gummi waren (ohne Bereifungen)	1 980 118	2 124 384	2 016 937	345
2221	Platten, Folien, Schläuche und Profile, aus Kunststoffen	4 519 437	4 936 205	4 482 062	661
2222	Verpackungsmittel aus Kunststoffen	2 300 877	2 476 878	2 368 380	533
2223	Baubedarfsartikel aus Kunststoffen	1 635 028	1 773 482	1 768 859	673
2229	Sonstige Kunststoffwaren	5 053 912	5 161 178	4 948 829	1 663
2298	Schneide-, Gewindeschneide-, Beschichtungsleistungen, metallische Vakuumplattierungen u. a. Bearbeitungsleistungen an Kunststoffteilen und -oberflächen	178 992	168 085	161 721	107
2299	Veredlung von Erzeugnissen dieser Güterabteilung	378 383	396 734	369 520	140
23	Glas und Glaswaren, Keramik, bearbeitete Steine und Erden	8 321 329	9 442 212	8 814 432	1 794
2311	Flachglas (ohne veredeltes und bearbeitetes Flachglas)	234 059	258 513	262 161	25
2312	Veredeltes und bearbeitetes Flachglas	874 514	918 832	891 918	204
2313	Hohlglas	555 274	567 841	562 143	48
2314	Glasfasern und Waren daraus	217 599	230 237	235 081	46
2319	Sonstiges Glas (einschl. technischer Glaswaren)	334 122	355 698	349 257	99
2320	Feuerfeste keramische Werkstoffe	317 827	346 882	327 707	57
2331	Keramische Wand-, Bodenfliesen und -platten	130 859	123 243	117 962	25
2332	Ziegel und sonstige Baukeramik	344 794	374 485	353 342	73
2341	Keramische Haushaltswaren und Ziergegenstände	119 957	102 447	120 890	31
2342	Sanitärkeramik	47 167	46 146	47 655	5
2343	Isolatoren und Isolierteile aus Keramik	54 292	61 714	55 685	15
2344	Keramische Waren für sonstige technische Zwecke	158 287	177 818	178 141	48
2349	Ander e keramische Waren, a. n. g.	50 622	48 318	54 935	17
2351	Zement	558 628	663 581	604 454	29
2352	Kalk und gebrannter Gips	207 200	215 295	211 413	45
2361	Erzeugnisse aus Beton, Zement und Kalksandstein für den Bau	1 416 952	1 712 149	1 533 831	463
2362	Gips erzeugnisse für den Bau	132 301	143 608	134 172	13
2363	Frischbeton (Transportbeton)	672 174	829 096	768 006	308
2364	Mörtel und anderer Beton, nicht feuerfest	309 135	406 949	333 387	104
2365	Faserzementwaren	59 936	61 359	56 266	19
2369	Erzeugnisse aus Beton, Zement und Gips, a. n. g.	130 683	174 184	146 151	44
2370	Bearbeitete und verarbeitete Naturwerksteine und Natursteine, a. n. g.	107 670	115 402	110 377	91
2391	Mühl-, Mahl-, Schleif-, Wetz- und Poliersteine natürliche oder künstliche Schleifstoffe	219 133	229 687	221 290	50
2399	Sonstige Erzeugnisse aus nichtmetallischen Mineralien, a. n. g. (einschl. Veredlung von Erzeug- nissen dieser Güterabteilung)	1 068 145	1 278 728	1 138 210	231
24	Metalle	21 479 916	22 388 630	21 348 032	1 095
2410	Roheisen, Stahl und Ferro- legierungen	7 253 094	7 616 418	7 489 209	118
2420	Stahlrohre, Rohrform-, Rohrverschluss- und Rohrverbindungsstücke, aus Eisen oder Stahl	1 479 588	1 668 717	1 614 396	185
2431	Blankstahl	337 344	381 852	356 923	32
2432	Kaltband mit einer Breite von weniger als 600 mm	874 889	917 920	823 184	50
2433	Kaltprofile	405 322	455 769	426 732	65
2434	Kaltgezogener Draht	374 987	432 472	388 729	61
2441	Edelmetalle und Halbzeug daraus	1 207 673	1 149 169	1 130 886	30
2442	Aluminium und Halbzeug daraus	2 863 002	3 052 470	2 792 723	129
2443	Blei-, Zink und Zinn und Halbzeug daraus	460 898	392 131	382 246	37
2444	Kupfer und Halbzeug daraus	2 672 341	2 653 071	2 428 554	82
2445	Sonstige NE-Metalle und Halbzeug daraus	297 825	344 774	316 833	59
2446	Kernbrennstoffe				
2451	Eisen- und Eisenlegierungs- erzeugnisse	1 489 627	1 485 719	1 491 404	157
2452	Stahl- und Eisenlegierungs- erzeugnisse	285 887	286 829	282 859	47
2453	Leichtmetalle- und Eisenlegierungs- erzeugnisse	1 304 913	1 355 306	1 255 324	199
2454	Buntmetalle- und Schwermetalle- und Eisenlegierungs- erzeugnisse	172 525	196 013	168 032	91

2 Wert der zum Absatz bestimmten Produktion nach Güterklassen und Güterabteilungen  
Deutschland

Güter- klasse abteilung	Bezeichnung	4. VJ 2017	3. VJ 2018	4. VJ 2018	4. VJ 2018 Anzahl der Unternehmen
1	2	3	4	5	6
		1000 EUR			
25	Metallerzeugnisse	26 940 355	28 041 393	27 352 585	8 916
2511	Metallkonstruktionen	3 977 863	4 033 005	4 102 678	1 794
2512	Ausbaulemente aus Stahl und Aluminium	1 125 321	1 074 335	1 138 465	600
2521	Heizkörper und -kessel für Zentralheizungen, Teile dafür	361 145	362 076	384 755	39
2529	Sonstige Metallbehälter mit einem Fassungsvermögen von mehr als 300 l	487 812	422 941	498 158	242
2530	Dampfkessel (Dampferzeuger) (ohne Zentralheizungskessel) Kernreaktoren, Teile dafür	124 032	149 759	133 785	38
2540	Waffen und Munition, Teile dafür	116 808	127 927	123 768	26
2550	Schmiede-, Blechformteile, gewalzte Ringe und pulvermetallurgische Erzeugnisse	5 294 801	5 636 685	5 332 800	1 165
2561	Oberflächenveredlung und Wärmebehandlung	2 027 285	2 085 621	1 914 557	1 093
2562	Mechanikleistungen, a. n. g.	3 511 488	3 826 067	3 704 759	2 249
2571	Schneidwaren und Bestecke, aus unedlen Metallen	177 142	175 498	179 512	47
2572	Schlösser und Beschläge aus unedlen Metallen	1 726 840	1 784 084	1 664 105	250
2573	Werkzeuge	3 150 940	3 071 660	3 202 726	1 537
2591	Metallbehälter mit einem Fassungsvermögen von 300 l oder weniger	173 479	201 376	187 582	75
2592	Verpackungen und Verschlüsse, aus Eisen, Stahl und NE-Metall	468 431	509 417	475 512	63
2593	Drahtwaren, Ketten und Federn	1 197 443	1 281 478	1 211 858	334
2594	Schrauben und Nieten	947 865	1 054 528	957 508	218
2599	Andere Metallwaren, a. n. g. (einschl. Veredlung von Erzeug- nissen dieser Güterabteilung)	2 071 661	2 244 937	2 140 055	788
26	Datenverarbeitungsgeräte, elektronische und optische Erzeugnisse	15 811 856	15 218 690	15 844 117	2 189
2611	Elektronische Bauelemente	2 627 656	2 464 339	2 387 946	217
2612	Bestückte Leiterplatten	644 492	704 603	690 315	203
2620	Datenverarbeitungsgeräte und periphere Geräte	881 136	827 921	875 423	164
2630	Geräte und Einrichtungen der Telekommunikationstechnik	1 184 431	1 132 248	1 186 972	214
2640	Geräte der Unterhaltungselektronik	587 831	474 065	525 764	98
2651	Mess-, Kontroll-, Navigations- u. ä. Instrumente und Vorrichtungen	7 119 876	6 791 081	7 300 419	1 272
2652	Uhren	106 219	97 507	101 467	58
2660	Bestrahlungs- und Elektrotherapiegeräte und elektromedizinische Geräte	1 020 667	959 954	1 044 511	79
2670	Optische und fotografische Instrumente und Geräte	1 616 422	1 734 980	1 699 876	156
2680	Magnetische und optische Daten- träger	2 769	10 121	10 875	5
2699	Veredlung von Erzeugnissen dieser Güterabteilung	20 358	21 869	20 549	21
27	Elektrische Ausrüstungen	19 078 353	19 566 742	19 118 088	2 501
2711	Elektromotoren, Generatoren, Transformatoren und Teile dafür	3 475 498	3 683 712	3 465 140	485
2712	Elektrizitätsverteilungs- und - schalteneinrichtungen, Teile dafür	5 357 664	5 522 228	5 357 569	900
2720	Akkumulatoren und Batterien	657 659	653 076	680 297	41
2731	Glasfaserkabel	69 660	83 231	76 430	37
2732	Sonstige elektronische und elektrische Kabel	1 251 400	1 162 223	1 060 759	208
2733	Elektrisches Installationsmaterial	2 060 564	2 221 735	2 082 220	281
2740	Elektrische Lampen und Leuchten	1 376 014	1 286 392	1 272 516	267
2751	Elektrische Haushaltsgeräte, Teile dafür (einschl. Tauchsiedern und elektrischen Geräten zum Raum- oder Bodenheizen o. ä., für gewerbliche Zwecke)	2 128 720	1 998 463	1 997 157	137
2752	Nicht elektrische Haushaltsgeräte, Teile dafür	252 222	247 679	253 762	62
2790	Sonstige elektrische Ausrüstungen und Geräte a. n. g.	2 356 357	2 601 138	2 768 913	489
2799	Veredlung von Erzeugnissen dieser Güterabteilung	92 596	106 864	103 326	74

2 Wert der zum Absatz bestimmten Produktion nach Güterklassen und Güterabteilungen  
Deutschland

Güter- klasse abteilung	Bezeichnung	4. VJ 2017	3. VJ 2018	4. VJ 2018	4. VJ 2018 Anzahl der Unternehmen
1	2	3	4	5	6
		1000 EUR			
28	Maschinen	55 486 199	51 096 164	56 760 531	6 394
2811	Verbrennungsmotoren und Turbinen (ohne Motoren für Luft- und Straßenfahrzeuge)	4 573 905	4 656 481	4 793 287	140
2812	Hydraulische und pneumatische Komponenten und Systeme	1 809 199	1 969 631	1 864 601	228
2813	Sonstige Pumpen und Kompressoren	2 723 833	2 808 102	2 839 207	310
2814	Armaturen	2 182 638	2 407 332	2 289 425	336
2815	Lager, Getriebe, Zahnräder und Antriebs-elemente	3 997 954	4 346 750	4 149 389	450
2821	Öfen und Brenner, Teile dafür	627 656	574 716	726 761	165
2822	Hebezeuge und Fördermittel	4 241 695	3 922 893	4 540 189	726
2823	Büromaschinen (ohne Datenverarbeitungsgeräte und periphere Geräte)	186 455	152 318	183 630	39
2824	Handgeführte, kraftbetriebene Werkzeuge; Teile dafür	471 185	467 471	467 387	64
2825	Kälte- und lufttechnische Erzeugnisse für gewerbliche Zwecke	3 358 233	3 002 357	3 143 494	566
2829	Sonstige nicht wirtschaftszweigspezifische Maschinen, a. n. g.	6 070 634	5 128 655	6 282 346	1 011
2830	Maschinen für die Land- und Forstwirtschaft	2 102 383	2 425 243	2 076 078	237
2841	Werkzeugmaschinen für die Metallbearbeitung, Teile dafür	4 812 882	3 748 728	4 696 740	662
2849	Werkzeugmaschinen a. n. g., Teile dafür; Zubehör für Werkzeugmaschinen	1 794 760	1 447 790	1 768 520	340
2891	Maschinen für die Metallherzeugung, Walzwerkserrichtungen, Gießmaschinen; Teile dafür	905 337	368 079	657 235	62
2892	Bergwerks-, Bau- und Baustoffmaschinen, Teile dafür	2 814 735	2 914 799	3 240 528	294
2893	Maschinen für die Nahrungs-, Futtermittel- und Getränkeherstellung und für die Tabakverarbeitung, Teile dafür	1 511 544	1 270 015	1 516 045	279
2894	Maschinen für die Textil- und Bekleidungsherstellung, die Lederherzeugung und -verarbeitung sowie die Herstellung von Schuhen	1 199 821	1 051 701	1 175 747	171
2895	Maschinen für die Papierherzeugung und -verarbeitung	551 132	463 142	593 158	115
2896	Maschinen für die Kunststoff- und Gummiherzeugung und -verarbeitung	2 245 335	1 789 196	2 244 184	284
2899	Maschinen für sonstige bestimmte Wirtschaftszweige a. n. g. (einschl. Veredlung von Erzeug- nissen dieser Güterabteilung)	7 304 883	6 180 763	7 512 581	1 577
29	Kraftwagen und Kraftwagenteile	71 676 787	66 832 085	69 497 559	1 308
2910	Kraftwagen und Kraftwagenmotoren	46 331 478	41 914 481	44 724 440	82
2920	Karosserien, Aufbauten und Anhänger	2 742 525	2 718 885	2 988 754	405
2931	Elektrische und elektronische Ausstattungsgegenstände für Motoren und Fahrzeuge, a. n. g.	1 397 124	1 373 994	1 293 904	105
2932	Anderer Teile und anderes Zubehör für Kraftwagen	21 070 157	20 729 837	20 377 913	774
2999	Veredlung von Erzeugnissen dieser Güterabteilung	135 504	94 888	112 548	26
30	Sonstige Fahrzeuge	10 759 073	9 160 640	11 167 123	414
3011	Schiffe (ohne Boote und Yachten)	1 017 236	129 040	1 230 034	51
3012	Boote und Yachten	304 969	565 049	94 827	9
3020	Schienenfahrzeuge	1 959 603	1 588 937	1 797 033	114
3030	Luft- und Raumfahrzeuge	6 666 182	5 843 446	6 954 500	107
3091	Krafträder				27
3092	Fahrräder und Behindertenfahrzeuge	241 103	324 491	306 926	73
3099	Fahrzeuge, a. n. g., Veredlung von Erzeugnissen dieser Güterabteilung				50
31	Möbel	4 493 061	4 191 429	4 547 188	1 149
3100	Sitzmöbel und Teile dafür; Teile für Möbel	1 284 958	1 190 370	1 264 564	476
3101	Büromöbel, Ladenmöbel aus Holz	806 873	738 942	802 115	377
3102	Küchenmöbel aus Holz	1 083 888	1 089 609	1 188 547	149
3103	Matratzen	171 654	146 230	158 164	66
3109	Sonstige Möbel	1 143 561	1 024 007	1 130 981	484
3199	Veredlung von Erzeugnissen dieser Güterabteilung	2 127	2 272	2 817	12

2 Wert der zum Absatz bestimmten Produktion nach Güterklassen und Güterabteilungen  
Deutschland

Güter- klasse abteilung	Bezeichnung	4. VJ 2017	3. VJ 2018	4. VJ 2018	4. VJ 2018 Anzahl der Unternehmen
1	2	3	4	5	6
		1000 EUR			
32	Waren a. n. g.	5 781 125	5 851 612	6 227 203	1 783
3211	Münzen	8 911	9 416	8 010	9
3212	Schmuck, Gold- und Silberschmiedewaren (ohne Fantasierschmuck)	145 835	127 502	152 786	64
3213	Fantasierschmuck	12 026	10 147	12 224	14
3220	Musikinstrumente	88 951	79 310	94 779	55
3230	Sportgeräte	173 778	174 557	172 750	100
3240	Spielwaren	504 366	686 644	665 685	71
3250	Medizinische und zahnmedi- zini sche Apparate und Materi- alien	4 163 767	4 114 909	4 457 316	1 252
3291	Besen und Bürsten	188 886	192 545	181 818	58
3299	Sonstige Erzeugnisse, a. n. g. (einschl. Veredlung von Erzeug- nissen dieser Güterabteilung)	494 605	456 583	481 835	197
33	Reparatur, Instandhaltung und Installation von Maschinen und Ausrüstungen (einschl. Wartung)	12 277 559	11 539 508	13 239 798	5 165
3311	Reparatur und Instandhaltung von Metallerzeugnissen	500 568	462 031	524 808	685
3312	Reparatur und Instandhaltung von Maschinen	2 908 914	2 822 440	3 142 689	2 326
3313	Reparatur und Instandhaltung von elektronischen und optischen Geräten	535 747	495 689	479 004	537
3314	Reparatur und Instandhaltung von elektrischen Ausrüstungen	679 884	667 299	726 186	462
3315	Reparatur und Instandhaltung von Schiffen und Booten	194 440	189 103	280 880	92
3316	Reparatur und Instandhaltung von Luft- und Raumfahrzeugen sowie von Motoren und Triebwerken dafür, für zivil e Zwecke	2 361 288	2 568 633	2 683 399	65
3317	Reparatur und Instandhaltung von Fahrzeugen, a. n. g.	471 887	447 738	478 049	87
3319	Reparatur und Instandhaltung von sonstigen Ausrüstungen	20 257	26 647	27 569	46
3320	Installation von Maschinen und Ausrüstungen	4 604 574	3 859 928	4 897 214	1 663

3 Produktion nach Güterarten - Deutschland

Mel de- Nr.	Bezeichnung	Einheit	4. Vj 2017	3. Vj 2018	4. Vj 2018	4. Vj 2018 Anzahl der Unternehmen
1	2	3	4	5	6	7
Kohle						
0510 10 300	Steinkohle - Kokssteinkohle (Steinkohle mit einem oberen Heizwert von mehr als 23.865 kJ/kg auf Nassprobe, aschefrei, geeignet zur Herstellung von Hochofenkoks)	1000 t TJ 1000 t TJ 1000 EUR	* * . . .	. . . . .	. . . . .	1 1 1 1 1
0510 10 500	Kesselkohle (Steinkohle mit einem oberen Heizwert von mehr als 23.865 kJ/kg auf Nassprobe, aschefrei, zur Dampferzeugung und Raumheizung, einschl. Hartbraunkohle)	1000 t TJ 1000 t TJ 1000 EUR	* * . . .	- - - - .	- - - - .	- - - - .
0520 10 000	Braunkohle (Kohle mit einem oberen Heizwert von weniger als 23.865 kJ/kg auf Nassprobe, aschefrei)	1000 t TJ 1000 t TJ 1000 EUR	* * . . .	41 768 386 843 . . .	41 879 390 530 . . .	39 169 365 891 . . .
0599 99 000	Veredlung von Erzeugnissen dieser Güterabteilung	1000 EUR	.	.	.	1
Erdöl und Erdgas						
0610 10 300	Erdöl und Öl aus bituminösen Mineralien, roh - Rohöl (natürlich vorkommendes Mineralöl, bestehend aus zahlreichen Kohlenwasserstoffen, einschl. Öl aus Ölschiefer, Asphalt sand usw.)	1000 t TJ 1000 t TJ 1000 EUR	* * . . .	498 21 058 498 21 058 .	484 20 426 484 20 426 .	460 19 457 460 19 457 .
0610 10 500	Erdgaskondensate (flüssigerdgas, die Erdgasanteile, die in Separatoren, Vor-Ort-Einrichtungen oder Gasaufbereitungsanlagen verflüssigt werden (LPG, Naturbenzin, Gasöl))	1000 t TJ 1000 t TJ 1000 EUR	* * . . .	. . . . .	. . . . .	2 2 2 2 .
0610 20 000	Bituminöse oder ölhaltige Schiefer und Sande (organische Stoffe oder bituminöse oder anderes hochviskoses Erdöl enthaltendes Sedimentgestein)	t TJ t TJ 1000 EUR	* * . . .	- - - - .	- - - - .	- - - - .
Erdgas						
0620 10 000	Erdgas (methanreiches Verbrennungsgas aus Lagerstätten), verflüssigt oder gasförmig darunter zum Absatz bestimmt	1000 MWh 1000 MWh 1000 EUR	* . .	15 859 15 859 139 091	12 889 12 889 116 745	14 802 14 802 139 156

3 Produktion nach Güterarten - Deutschland

Melde-Nr.	Bezeichnung	Einheit	4. Vj 2017	3. Vj 2018	4. Vj 2018	Anzahl der Unternehmen
1	2	3	4	5	6	7
Erze						
0710 10 000	Eisenerze und ihre Konzentrate (ohne Schwefel kiesabbrände) darunter zum Absatz bestimmt	t-eff. t-eff. 1000 EUR	*	.	.	1 1
0721 10 000	NE-Metallerze Uran- und Thoriumerze und deren Konzentrate	t 1000 EUR	-	-	-	-
0729 11 000	NE-Metallerze (ohne Uran- und Thoriumerze) - Kupfererze und ihre Konzentrate darunter zum Absatz bestimmt	t-eff. t-eff. 1000 EUR	*	-	-	-
0729 12 000	- Nickel erze und ihre Konzentrate darunter zum Absatz bestimmt	t-eff. t-eff. 1000 EUR	*	-	-	-
0729 13 000	- Alumi ni umerze und ihre Konzentrate darunter zum Absatz bestimmt	t-eff. t-eff. 1000 EUR	*	-	-	-
0729 14 000	- Edel met allerze und ihre Konzentrate darunter zum Absatz bestimmt	t-eff. t-eff. 1000 EUR	*	-	-	-
0729 15 000	- Zinn-, Blei- und Zinkerze und ihre Konzentrate darunter zum Absatz bestimmt	t-eff. t-eff. 1000 EUR	*	-	-	-
0729 19 000	- Andere NE-Metallerze und ihre Konzentrate darunter zum Absatz bestimmt	t-eff. t-eff. 1000 EUR	*	-	-	-
0799 99 000	Veredlung von Erzeugnissen dieser Güterabteilung	1000 EUR	-	-	-	-



3 Produktion nach Güterarten - Deutschland

Melde-Nr.	Bezeichnung	Einheit	4. Vj 2017	3. Vj 2018	4. Vj 2018	4. Vj 2018 Anzahl der Unternehmen
1	2	3	4	5	6	7
	Steine und Erden, sonstige Bergbauerzeugnisse					
	Naturwerksteine und Natursteine					
	Marmor u. a. kalkhaltige Naturwerksteine und Natursteine - Marmor und Travertin					
0811 11 330	- - roh oder grob behauen darunter zum Absatz bestimmt	t t 1000 EUR	* 28 497 2 027	. . 1 909	. . 1 941	4 4
0811 11 360	- - lediglich zerteilt, in Blöcken oder in Platten darunter zum Absatz bestimmt	t t 1000 EUR	* 33 944 3 019	54 738 54 738 5 156	36 762 36 762 3 690	7 7
0811 11 500	- Ecaussine u. a. Werksteine aus Kalkstein; Alabaster, roh, auch grob behauen oder lediglich zerteilt darunter zum Absatz bestimmt	t t 1000 EUR	* 21 907 14 806 2 107	31 392 21 869 2 520	23 286 15 389 1 957	8 5
	Granit, Sandstein u. a. Naturwerksteine und Natursteine - Granit					
0811 12 330	- - roh oder grob behauen darunter zum Absatz bestimmt	t t 1000 EUR	* 16 896 16 896 480	1 310 1 310 97	1 492 1 492 114	5 5
0811 12 360	- - lediglich zerteilt, in Blöcken oder in Platten darunter zum Absatz bestimmt	t t 1000 EUR	* 979 979 566	1 207 1 207 661	1 129 1 129 .	4 4
0811 12 503	- Sandstein - - roh oder grob behauen darunter zum Absatz bestimmt	t t 1000 EUR	* 4 721 4 721 978	10 426 10 426 1 514	5 810 5 810 1 026	8 8
0811 12 506	- - lediglich zerteilt, in Blöcken oder in Platten darunter zum Absatz bestimmt	t t 1000 EUR	* 5 820 663	17 301 1 429	8 462 1 027	9 8
0811 12 900	- Andere Werksteine, lediglich zerteilt, in Blöcken oder Platten darunter zum Absatz bestimmt	t t 1000 EUR	* . . .	. . .	. . .	4 4
	Gipsstein, Anhydrit; Kalkstein (ohne gebrochene Kalksteine für den Tiefbau und ohne Naturwerksteine) als Hochofenzuschläge oder zum Herstellen von Kalk oder Zement					
0811 20 300	- Gipsstein; Anhydrit darunter zum Absatz bestimmt	1000 t 1000 t 1000 EUR	* 505 278 2 606	716 406 3 826	691 390 3 647	8 8
0811 20 503	- - Kalkstein für die Herstellung von Zement; Branntkalk und Kalkstein für Industrie und Umweltechnik darunter zum Absatz bestimmt	1000 t 1000 t 1000 EUR	* 11 971 2 206 19 486	12 172 2 590 24 125	12 000 2 255 20 669	35 24
0811 20 506	- - Kalkstein, gemahlen darunter zum Absatz bestimmt	1000 t 1000 t 1000 EUR	* 2 285 1 217 30 875	2 735 1 571 37 292	2 319 1 209 31 393	37 33
	Kreide und Dolomit, weder gebrannt oder gesintert					
0811 30 100	- Kreide darunter zum Absatz bestimmt	t t 1000 EUR	* . . .	. . .	. . .	2 2
0811 30 300	- Dolomit, weder gebrannt noch gesintert darunter zum Absatz bestimmt	t t 1000 EUR	* . . 165 591 2 689	. . 285 702 4 392	. . 233 851 3 837	6 6
0811 40 000	Tonschiefer, auch grob behauen oder lediglich zerteilt, in Blöcken oder in Platten darunter zum Absatz bestimmt	t t 1000 EUR	* 7 417 .	6 523 .	4 971 .	3 2
	Kies, Sand, Ton und Kaolin					
	Kies und Sand; gebrochene Natursteine					
	Natürliche Sande					
0812 11 500	- Kieselsaure Sande und Quarzsande (Industriesand)	1000 t 1000 EUR	1 927 38 639	2 269 46 471	2 089 43 165	26
0812 11 900	- Bausand (z. B. als Betonzuschlag) und andere natürliche Sande (ohne metallhaltige Sande)	1000 t 1000 EUR	17 611 98 368	20 991 122 003	18 258 109 723	273

3 Produktion nach Güterarten - Deutschland

Mel de- Nr.	Bezeichnung	Einheit	4. Vj 2017	3. Vj 2018	4. Vj 2018	4. Vj 2018 Anzahl der Unternehmen
1	2	3	4	5	6	7
	Feldsteine, Kies, gebrochene Natursteine für den Betonbau oder als Steinmaterial im Wege- und Bahnbau; Körnungen, Splitt und Mehl von Natursteinen					
0812 12 103	- Kies, Feldsteine, Feuerstein (Flintstein) und Kiesel	1000 t	19 766	21 587	19 348	276
	- Baukies (z. B. als Betonzuschlag) und anderer Kies	1000 EUR	141 567	164 116	146 777	
0812 12 108	- Feldsteine, Feuerstein (Flintstein) und Kiesel	1000 t	2 393	2 863	2 475	32
	- Gebrochene Natursteine für den Beton-, Wege- oder Bahnbau	1000 EUR	17 343	22 527	18 918	
0812 12 301	- Gebrochener Kalkstein und Dolomit	1000 t	4 279	5 387	4 622	51
		1000 EUR	26 790	35 308	30 653	
0812 12 303	- Brechsande und Körnungen	1000 t	13 335	16 391	14 215	131
		1000 EUR	93 405	120 849	102 659	
0812 12 305	- Wasserbausteine	1000 t	294	353	301	56
		1000 EUR	3 906	4 729	4 255	
0812 12 307	- Schrotten, Korngröße 35 bis 60 mm	1000 t	1 061	780	662	56
		1000 EUR	6 296	5 148	4 362	
0812 12 309	- Andere gebrochene Natursteine, a. n. g.	1000 t	10 225	10 765	9 294	111
		1000 EUR	64 209	72 658	62 419	
0812 12 500	- Körnungen, Splitt und Mehl von Marmor	1000 t	430	391	414	5
		1000 EUR	3 545	3 591	3 504	
0812 12 903	- Körnungen, Splitt und Mehl von anderen Natursteinen (nicht für den Beton-, Wege- oder Bahnbau)	1000 t	10 475	12 975	10 347	107
	- Körnungen, Splitt von anderen Natursteinen (ohne Marmor)	1000 EUR	77 301	102 623	82 281	
0812 12 905	- Mehl von anderen Natursteinen (ohne Marmor- und Kalksteinmehl)	1000 t	322	357	306	19
		1000 EUR	7 835	7 887	7 219	
0812 13 000	Mischgut aus Schlacken u. ä. Industrieabfällen, auch in Verbindung mit zerklüfteten Natursteinen und unter Zusatz von bitumenhaltigen Bindemitteln	1000 t	1 090	1 272	1 090	8
		1000 EUR	9 349	10 511	9 968	
	Ton und Kaolin					
	Kaolin u. a. kaolinhaltiger Ton und Lehm, roh oder gebrannt					
0812 21 400	- Kaolin, auch gebrannt	1000 t	*	.	.	8
	darunter zum Absatz bestimmt	1000 t	210	220	222	7
		1000 EUR	24 129	26 632	24 646	
0812 21 600	- Anderer kaolinhaltiger Ton und Lehm, auch gebrannt	1000 t	*	82	67	4
	darunter zum Absatz bestimmt	1000 t	82	88	67	4
		1000 EUR	1 437	1 565	1 156	
	Anderer Ton und Lehm, Andalusit, Cyanit, Sillimanit, roh oder gebrannt; Mullit, Schamotte-Körnungen und Ton-Di-nasmassen					
0812 22 100	- Bentonit, Bleich- und Walkerden	1000 t	*	.	.	3
	darunter zum Absatz bestimmt	1000 t	.	.	.	3
		1000 EUR	.	.	.	
0812 22 300	- Feuerfester Ton und Lehm	1000 t	*	140	136	15
	darunter zum Absatz bestimmt	1000 t	127	120	98	14
		1000 EUR	3 037	2 880	2 783	
0812 22 501	- Anderer Ton und Lehm (ohne geblähten Ton, einschl. keramischem Ton)	1000 t	*	961	915	11
	darunter zum Absatz bestimmt	1000 t	856	820	773	9
		1000 EUR	20 995	18 424	17 455	
0812 22 504	- Anderer Ton und Lehm	1000 t	*	11	.	5
	darunter zum Absatz bestimmt	1000 t	11	.	.	5
		1000 EUR	.	.	.	
0812 22 508	- Andalusit, Cyanit, Sillimanit und Mullit sowie Schamotte-Körnungen und Ton-Di-nasmassen	1000 t	*	71	76	5
	darunter zum Absatz bestimmt	1000 t	71	76	.	5
		1000 EUR	8 169	7 704	8 456	

3 Produktion nach Güterarten - Deutschland

Mel de- Nr.	Bezeichnung	Einheit	4. Vj 2017	3. Vj 2018	4. Vj 2018	4. Vj 2018 Anzahl der Unternehmen
1	2	3	4	5	6	7
	Steine und Erden a. n. g., sonstige Bergbauerzeugnisse					
	Chemische und Düngemittel mineralische					
0891 11 000	Natürliche Calciumphosphate, natürliche Aluminiumcalcium- phosphate und Phosphatkreiden darunter zum Absatz bestimmt	t 1000 EUR	*	- -	- -	- -
0891 12 000	Schwefel kies, nicht geröstet; Schwefel, roh oder nicht raffiniert, einschl. Schwefel als Nebenprodukt darunter zum Absatz bestimmt	t 1000 EUR	*	. -	. -	1 -
0891 19 000	Andere chemische Mineralien darunter zum Absatz bestimmt	t 1000 EUR	*	519 166 90 263	502 605 75 849	538 058 88 238
	Torf (einschl. Torfstreu), auch agglomeriert					
0892 10 101	- Schwarzturf für gärtnerische Zwecke, ohne Nährstoffe und Kalkung, lose als Rohstoff und zur Bodenverbesserung darunter zum Absatz bestimmt	1000 m <sup>3</sup> 1000 m <sup>3</sup> 1000 EUR	*	145 145 1 930	224 224 2 668	168 168 2 447
0892 10 102	- Schwarzturf für gärtnerische Zwecke, ohne Nährstoffe und Kalkung, verpackt darunter zum Absatz bestimmt	1000 m <sup>3</sup> 1000 m <sup>3</sup> 1000 EUR	*	- -	- -	- -
0892 10 103	- Blumenerde für Hobbygarten, verpackt darunter zum Absatz bestimmt	1000 m <sup>3</sup> 1000 m <sup>3</sup> 1000 EUR	*	336 336 11 331	402 402 11 472	344 344 10 350
0892 10 104	- Weißtorf für gärtnerische Zwecke, ohne Nährstoffe und Kalkung, lose als Rohstoff und zur Bodenverbesserung darunter zum Absatz bestimmt	1000 m <sup>3</sup> 1000 m <sup>3</sup> 1000 EUR	*	. .	. .	. .
0892 10 105	- Weißtorf für gärtnerische Zwecke, ohne Nährstoffe und Kalkung, verpackt darunter zum Absatz bestimmt	1000 m <sup>3</sup> 1000 m <sup>3</sup> 1000 EUR	*	. .	. .	. .
0892 10 107	- Gärtnerische Kultursubstrate (Weiß- und Schwarzturf), lose, aufgedüngt und gekalkt darunter zum Absatz bestimmt	1000 m <sup>3</sup> 1000 m <sup>3</sup> 1000 EUR	*	434 434 12 768	543 543 15 494	432 432 12 492
0892 10 108	- Gärtnerische Kultursubstrate (Weiß- und Schwarzturf), verpackt in Ballen und Säcken, aufgedüngt und gekalkt darunter zum Absatz bestimmt	1000 m <sup>3</sup> 1000 m <sup>3</sup> 1000 EUR	*	. .	145 145 6 391	125 125 5 201
	Salz (ohne Speisesalz), reines Natriumchlorid, auch in wässriger Lösung oder mit Zusatz von Rieselhilfen (Antibackmittel oder Fluidifianten)					
0893 10 001	- Steinsalz (bergmännisch gewonnen) darunter zum Absatz bestimmt	1000 t 1000 t 1000 EUR	*	. 1 997 98 322	. 1 918 90 682	. 1 904 96 765
0893 10 005	- Siedesalz, reines Natriumchlorid darunter zum Absatz bestimmt	1000 t 1000 t 1000 EUR	*	660 .	667 .	596 .
0893 10 008	- Meersalz aus Sonnenverdampfung, Salzsole (NaCl-Gehalt) darunter zum Absatz bestimmt	1000 t 1000 t 1000 EUR	*	2 318 2 318 .	2 158 2 158 .	2 303 2 303 .
	Steine und Erden a. n. g., sonstige Bergbauerzeugnisse					
0899 10 000	Naturbitumen und Naturasphalt; Asphaltilite und Asphaltgestein darunter zum Absatz bestimmt	t 1000 EUR	*	- -	- -	- -
	Diamanten und Edelsteine; Graphit, Quarz, Schmirgel u. a. Mineralien, a. n. g.					
0899 21 000	Diamanten und Edelsteine (ohne Industriediamenten), roh oder nur gesägt, gespalten oder rau geschliffen oder grob geformt darunter zum Absatz bestimmt	Kt Kt 1000 EUR	*	- -	- -	- -

3 Produktion nach Güterarten - Deutschland

Melde-Nr.	Bezeichnung	Einheit	4. Vj 2017	3. Vj 2018	4. Vj 2018	Anzahl der Unternehmen
1	2	3	4	5	6	7
0899 22 000	Industriediamanten, roh oder nur gesägt, gespalten oder rau geschliffen; Bimsstein; Schmirgel; natürlicher Korund und Granat u. a. natürliche Schleifstoffe darunter zum Absatz bestimmt	t 1000 EUR	*	.	.	1 1
0899 29 001	Andere mineralische Stoffe - Natürlicher Graphit darunter zum Absatz bestimmt	t 1000 EUR	*	.	.	2 1
0899 29 009	- Andere mineralische Stoffe, a. n. g. darunter zum Absatz bestimmt	t 1000 EUR	*	78 924 5 835	77 939 5 701	75 810 6 032
0899 99 000	Veredlung von Erzeugnissen dieser Güterabteilung	1000 EUR		7 720	8 561	8 369
0910 11 000	Dienstleistungen für den Bergbau und für die Gewinnung von Steinen und Erden  Dien st lei st un gen für die Erdöl und Erdgasgewinnung (ohne geophysikalische, geologische, und seismographische Untersuchungen) Bohrungsarbeiten für die Erdöl- und Erdgasgewinnung	1000 EUR		26 613	23 559	28 888
0910 12 000	Installations-, Reparatur-, Instandhaltungs- und Abbauarbeiten von Bohranlagen für die Erdöl und Erdgasgewinnung sowie andere damit verbundene Dienstleistungen	1000 EUR		41 822	38 708	48 037
0910 13 000	Verflüssigung und Rückumwandlung von Erdgas zu Transportzwecken am Gewinnungsort	1000 EUR		-	-	-
0990 11 000	Dienstleistungen für den sonstigen Bergbau und für die Gewinnung von Steinen und Erden Dien st lei st un gen für die Steinkohle-gewinnung (z. B. Reinigen, Sortieren, Klassieren, Zerkleinern, Agglomerieren)	1000 EUR		.	.	.
0990 19 000	Dienstleistungen für den sonstigen Bergbau und für die sonstige Gewinnung von Steinen und Erden, a. n. g., z. B. für die Braunkohle-gewinnung	1000 EUR		.	.	.
						3 1

3 Produktion nach Güterarten - Deutschland

Melde-Nr.	Bezeichnung	Einheit	4. Vj 2017	3. Vj 2018	4. Vj 2018	4. Vj 2018 Anzahl der Unternehmen	
1	2	3	4	5	6	7	
	Nahrungs- und Futtermittel						
	Fleisch (ohne Geflügel)						
	Rindfleisch, frisch oder gekühlt						
	- Rindfleisch, frisch oder gekühlt (ganze oder halbe Tierkörper; Vorder- oder Hinterviertel, mit Knochen)	t	*				
1011 11 403	- von Kälbern und Jungtieren (Schlachtalter bis 12 Monate) darunter zum Absatz bestimmt	t	*	24 980	22 095	24 919	239
		t		24 812	21 953	24 773	236
		1000 EUR		72 263	59 320	70 674	
1011 11 405	- von anderen Rindern darunter zum Absatz bestimmt	t	*	190 108	196 728	214 475	282
		t		172 433	178 530	194 955	278
		1000 EUR		481 140	406 125	451 507	
1011 11 900	- Andere frische oder gekühlte Rindfleischteile darunter zum Absatz bestimmt	t	*	140 399	183 338	198 497	367
		t		139 629	182 621	197 729	366
		1000 EUR		622 667	542 899	638 053	
1011 12 300	Schweinefleisch, frisch oder gekühlt						
	- Schweinekörper (ganze oder halbe Tierkörper) darunter zum Absatz bestimmt	t	*	1 223 666	1 244 035	1 232 314	313
		t		1 197 910	1 220 604	1 206 796	303
		1000 EUR		1 392 669	1 308 118	1 300 874	
1011 12 500	- Schweineschinken oder -schultern und Teile davon, mit Knochen darunter zum Absatz bestimmt	t	*	431 481	419 231	382 335	191
		t		426 986	415 477	378 653	186
		1000 EUR		385 447	367 150	372 843	
1011 12 900	- Andere frische oder gekühlte Schweinefleischteile darunter zum Absatz bestimmt	t	*	753 057	637 843	663 515	438
		t		749 180	634 369	659 446	435
		1000 EUR		1 019 501	930 817	958 227	
1011 13 000	Lamm- oder Schaffleisch, frisch oder gekühlt darunter zum Absatz bestimmt	t	*	1 331	1 409	1 242	156
		t		1 310	1 387	1 212	154
		1000 EUR		9 840	11 309	8 996	
1011 14 000	Ziegenfleisch, frisch oder gekühlt darunter zum Absatz bestimmt	t	*	.	.	.	3
		t		.	.	.	3
		1000 EUR		.	.	.	
1011 15 000	Fleisch von Pferden, Eseln, Maultieren oder Maulesel n, frisch oder gekühlt darunter zum Absatz bestimmt	t	*	.	.	.	4
		t		.	.	.	4
		1000 EUR		.	.	.	
1011 20 003	Genießbare Schlachtnebenerzeugnisse von Rindern, Schweinen, Schafen, Ziegen, Pferden, Eseln, Maultieren oder Maulesel n, frisch oder gekühlt - für pharmazeutische Zwecke darunter zum Absatz bestimmt	t	*	3 037	2 104	2 325	5
		t		1 125	1 081	1 141	5
		1000 EUR					
1011 20 009	- für andere Zwecke darunter zum Absatz bestimmt	t	*	197 086	192 080	209 810	97
		t		197 075	192 069	209 796	95
		1000 EUR		399 941	336 551	359 887	
1011 31 000	Fleisch und genießbare Schlachtnebenerzeugnisse von Rindern, Schweinen, Schafen, Ziegen, Pferden u. a. Eihühnern gefroren; anderes Fleisch u. a. genießbare Schlachtnebenerzeugnisse, gefroren						
	Rindfleisch, gefroren darunter zum Absatz bestimmt	t	*	.	.	.	19
		t		13 779	12 130	12 513	19
		1000 EUR		52 152	45 927	46 964	
1011 32 300	Schweinefleisch, gefroren						
	- Schweinekörper (ganze oder halbe Tierkörper) darunter zum Absatz bestimmt	t	*	.	.	.	7
		t		.	.	.	7
		1000 EUR		.	.	.	
1011 32 500	- Schweineschinken oder -schultern und Teile davon, mit Knochen darunter zum Absatz bestimmt	t	*	.	.	.	10
		t		.	.	.	10
		1000 EUR		.	.	.	
1011 32 900	- Andere gefrorene Schweinefleischteile darunter zum Absatz bestimmt	t	*	.	.	.	29
		t		178 344	151 189	165 539	29
		1000 EUR		150 280	121 484	140 758	
1011 33 000	Lamm- oder Schaffleisch, gefroren darunter zum Absatz bestimmt	t	*	354	294	366	20
		t		354	294	366	20
		1000 EUR		3 975	3 567	5 120	
1011 34 000	Ziegenfleisch, gefroren darunter zum Absatz bestimmt	t	*	-	-	-	-
		t		-	-	-	-
		1000 EUR		-	-	-	
1011 35 000	Fleisch von Pferden, Eseln, Maultieren oder Maulesel n, gefroren darunter zum Absatz bestimmt	t	*	-	-	-	-
		t		-	-	-	-
		1000 EUR		-	-	-	

3 Produktion nach Güterarten - Deutschland

Melde-Nr.	Bezeichnung	Einheit	4. Vj 2017	3. Vj 2018	4. Vj 2018	4. Vj 2018 Anzahl der Unternehmen	
1	2	3	4	5	6	7	
1011 39 103	Genießbare Schlachtnebenerzeugnisse von Rindern, Schweinen, Schafen, Ziegen, Pferden, Eseln, Maultieren oder Mauleseln, gefroren - für pharmazeutische Zwecke darunter zum Absatz bestimmt	t 1000 EUR	*	.	.	2 2	
1011 39 109	- für andere Zwecke darunter zum Absatz bestimmt	t 1000 EUR	*	48 673 48 673 35 086	47 187 47 187 35 523	48 588 48 588 36 796	27 27
1011 39 300	Anderes Fleisch und andere Schlachtnebenerzeugnisse von Kaninchen, Wild usw. (ohne Froschschenkel)	t 1000 EUR	.	7 057 33 420	.	.	38
1011 41 000	Schweißwolle; rohe Häute und Felle von Rindern oder Einhufern, Schafen und Ziegen Schweißwolle (ohne Schurwolle), nicht gekrempt oder gekämmt	kg 1000 EUR	.	-	-	-	-
1011 42 000	Ganze rohe Häute und Felle von Rindern, Pferden u. a. Einhufern (frisch, gesalzen usw., jedoch weder gegerbt noch zugerichtet), auch enthaart oder gespalten	St 1000 EUR	.	493 668 32 598	415 889 25 248	472 858 26 225	62
1011 43 000	Anderer rohe Häute und Felle von Rindern, Pferden u. a. Einhufern (frisch, gesalzen usw., jedoch weder gegerbt noch zugerichtet), auch enthaart usw.	St 1000 EUR	.	34 791 690	15 971 357	20 254 382	6
1011 44 000	Rohe Häute und Felle von Schafen oder Lämmern (frisch, gesalzen usw., jedoch weder gegerbt noch zugerichtet), auch enthaart oder gespalten	St 1000 EUR	.	15 211 19	18 400 25	19 678 27	9
1011 45 000	Rohe Häute und Felle von Ziegen oder Zickeln (frisch, gesalzen usw., jedoch weder gegerbt noch zugerichtet), auch enthaart oder gespalten	St 1000 EUR	.	-	-	-	-
1011 50 400	Schweinespeck, -schmalz, Schweinefett, Fett von Rindern, Schafen oder Ziegen - Schweinespeck (ohne magere Teile), Schweinefett, nicht ausgeschmolzen frisch, gekühlt, gefroren, gesalzen, in Salzlake, getrocknet oder geräuchert	t 1000 EUR	.	29 873 17 411	24 132 13 579	26 130 15 394	110
1011 50 602	- für technische Zwecke darunter zum Absatz bestimmt	t 1000 EUR	*	16 398 7 684	8 795 3 147	12 259 4 930	8 8
1011 50 608	- für andere Zwecke darunter zum Absatz bestimmt	t 1000 EUR	*	31 576 31 500 22 573	28 541 28 514 16 423	30 453 30 385 19 569	55 54
1011 50 700	- Fett von Rindern, Schafen oder Ziegen, roh oder ausgeschmolzen, auch ausgepresst oder mit Lösungsmitteln ausgezogen darunter zum Absatz bestimmt	t 1000 EUR	*	40 651 39 520 22 698	33 038 15 840	34 490 17 374	32 32
1011 60 300	Schlachtabfälle, ungenießbar; Waren tierischen Ursprungs, a. n. g. - Därme, Blasen und Mägen von anderen Tieren als Fischen, ganz oder zerteilt darunter zum Absatz bestimmt	t 1000 EUR	*	.	54 674 54 674 31 185	59 437 59 437 34 683	34 34
1011 60 900	- Andere Waren tierischen Ursprungs, ungenießbar, a. n. g. darunter zum Absatz bestimmt	t 1000 EUR	*	103 775 16 065	108 847 13 987	113 298 15 268	27 27
1012 10 100	Geflügelfleisch, frisch oder gekühlt - Hühner, Truthühner, Enten, Gänse und Perlhühner, unzerteilt - Hühner darunter zum Absatz bestimmt	t 1000 EUR	*	60 938 46 175 96 743	56 196 43 012 86 407	48 703 38 784 79 890	56 56

3 Produktion nach Güterarten - Deutschland

Mel de- Nr.	Bezeichnung	Einheit	4. Vj 2017	3. Vj 2018	4. Vj 2018	4. Vj 2018 Anzahl der Unternehmen
1	2	3	4	5	6	7
1012 10 200	- - Truthühner darunter zum Absatz bestimmt	t 1000 EUR	* 45 801 17 696	.	5 973 7 186	22 22
1012 10 300	- - Enten, Gänse und Perlhühner darunter zum Absatz bestimmt	t 1000 EUR	* 3 501 15 540	.	3 449 16 088	16 16
1012 10 400	- Fettlebern von Gänsen oder Enten - Teile von Hühnern, Truthühnern, Enten, Gänsen und Perlhühnern	t 1000 EUR	- -	- -	- -	- -
1012 10 500	- - von Hühnern	t 1000 EUR	167 307 330 797	158 906 329 637	161 220 324 689	74
1012 10 600	- - von Truthühnern	t 1000 EUR	116 410 175 763	111 596 171 857	112 471 176 615	66
1012 10 700	- - von Enten, Gänsen und Perlhühnern	t 1000 EUR	1 354 6 959	2 271	1 274 7 686	15
1012 20 130	Geflügel fleisch, gefroren - Hühner, Truthühner, Enten, Gänse und Perlhühner, unzerteilt - - Hühner darunter zum Absatz bestimmt	t 1000 EUR	* 34 660 69 799	51 330 87 077	50 098 91 194	12 11
1012 20 150	- - Truthühner darunter zum Absatz bestimmt	t 1000 EUR	* 19 19 90	22 22 103	15 15 75	3 3
1012 20 170	- Enten, Gänse und Perlhühner darunter zum Absatz bestimmt - Teile von Hühnern, Truthühnern, Enten, Gänsen und Perlhühnern	t 1000 EUR	* 4 317 4 317 .	5 438 5 438 13 664	4 530 4 530 .	4 4
1012 20 530	- - von Hühnern	t 1000 EUR	42 344 60 957	41 329 61 801	38 533 61 230	22
1012 20 550	- - von Truthühnern	t 1000 EUR	2 535 5 451	2 224 4 789	1 986 4 471	8
1012 20 570	- - von Enten, Gänsen und Perlhühnern	t 1000 EUR	895 4 774	285 1 297	732 3 578	6
1012 20 800	- Geflügel lebern, gefroren	t 1000 EUR	471 341	478 336	456 337	6
1012 30 000	Geflügel fett	t 1000 EUR	3 708 .	3 680 2 435	3 848 .	5
1012 40 200	Genießbare Schlachtnebenerzeugnisse von Geflügel - Schlachtnebenerzeugnisse und Lebern, frisch oder gekühlt	t 1000 EUR	34 766 13 114	32 960 10 814	29 993 11 165	11
1012 40 500	- Schlachtnebenerzeugnisse von Geflügel, gefroren	t 1000 EUR	8 954 6 847	12 104 9 913	11 610 10 176	10
1012 50 000	Vogelbälge u.a. -teile, mit ihren Federn oder Daunen, Federn und Teile von Federn (auch beschnitten), Daunen, roh oder nur gereinigt, desinfiziert oder zum Haltbarmachen behandelt, Waren daraus; Mehl und Abfälle von Federn oder Federteilen	t 1000 EUR	15 051	13 954	17 924	11
Verarbeitetes Fleisch						
1013 11 200	Schweinefleisch, Teile, gesalzen getrocknet oder geräuchert (Speck und Schinken) - Schweineschinken, -schultern und Teile davon, mit Knochen	t 1000 EUR	138 991 457 152	130 148 392 807	133 030 415 584	397
1013 11 500	- Schweinebäuche (Bauchspeck) und Teile davon	t 1000 EUR	18 573 92 836	16 516 79 623	18 421 88 547	370
1013 11 800	- Anderes Schweinefleisch	t 1000 EUR	38 514 191 587	38 094 194 327	37 948 189 106	367
1013 12 000	Rindfleisch, gesalzen, getrocknet oder geräuchert	t 1000 EUR	3 299 23 820	2 340 16 621	2 694 19 433	103
1013 13 000	Sonstiges Fleisch und genießbare Schlachtnebenerzeugnisse, gesalzen, in Salzlake, getrocknet oder ge- räuchert (außer Schweine- und Rindfleisch); genießbares Mehl von Fleisch oder von Schlacht- nebenerzeugnissen	t 1000 EUR	26 363 48 661	23 652 39 553	24 491 45 479	45

3 Produktion nach Güterarten - Deutschland

Mel de- Nr.	Bezeichnung	Einheit	4. Vj 2017	3. Vj 2018	4. Vj 2018	4. Vj 2018 Anzahl der Unternehmen
1	2	3	4	5	6	7
1013 14 300	Würste u. ä. Erzeugnisse, Zubereitungen aus Fleisch, Schlachtnebenerzeugnissen oder Blut - Würste u. ä. Erzeugnisse, aus Lebern, einschl. Lebensmittelzubereitungen auf der Grundlage dieser Erzeugnisse (ohne Fertiggerichte)	t 1000 EUR	16 697 87 273	14 780 76 424	16 043 83 520	498
1013 14 601	- - Rohwürste	t 1000 EUR	109 397 662 315	101 651 599 798	107 136 632 708	900
1013 14 603	- - Kochwürste	t 1000 EUR	31 528 164 991	28 912 149 817	30 532 159 509	877
1013 14 605	- - Brühwürste	t 1000 EUR	228 196 944 393	244 289 967 295	236 789 945 806	942
1013 15 050	Sonstiges Fleisch und Blut und sonstige Schlachtnebenerzeugnisse, zubereitet und haltbar gemacht, außer Gerichten aus zubereitetem Fleisch und zubereiteten Schlachtnebenerzeugnissen (ohne Würste und Fertiggerichte) - Zubereitungen aus Gänse- oder Entenlebern	t 1000 EUR	.	.	.	1
1013 15 150	- Zubereitungen aus Lebern von anderen Tieren oder Geflügel (ohne Enten oder Gänse)	t 1000 EUR	.	.	.	15
1013 15 250	- Zubereitungen aus Trutflügel-fleisch (ohne Zubereitungen aus Lebern)	t 1000 EUR	31 004 112 057	32 365 122 260	31 841 121 147	104
1013 15 350	- Zubereitungen von anderem Geflügel (ohne Zubereitungen aus Lebern)	t 1000 EUR	68 875 265 241	71 625 289 457	75 990 306 848	130
1013 15 450	- Schinken vom Schwein und Teile davon (z. B. Kochschinken)	t 1000 EUR	53 513 266 210	42 936 242 245	46 011 258 314	522
1013 15 550	- Schulter vom Schwein und Teile davon (z. B. Schulterrollbraten)	t 1000 EUR	2 753 13 573	2 825 13 419	3 084 13 991	85
1013 15 650	- Zubereitungen aus Fleisch von Hausschweinen (einschl. Mischungen) mit einem Gehalt an Fleisch oder Schlachtnebenerzeugnisse aller Art, einschl. Speck und Fette jeder Art und Herkunft, von weniger als 40 GHT (ohne fein homogenisierte Zubereitungen, Zubereitungen aus Lebern) z. B. Fleischsalat	t 1000 EUR	19 283 62 747	19 000 58 118	18 107 58 442	270
1013 15 750	- Andere Zubereitungen von Schweinefleisch (einschl. Mischungen), (ohne fein homogenisierte Zubereitungen, Zubereitungen aus Lebern)	t 1000 EUR	70 230 293 330	78 150 315 304	73 080 292 510	295
1013 15 853	- - Rindfleischsalat	t 1000 EUR	262 1 095	316 1 288	265 1 138	72
1013 15 859	- - Andere Zubereitungen aus Rind- oder Kalbfleisch	t 1000 EUR	47 347 217 492	51 932 239 361	51 260 235 793	198
1013 15 950	- Andere Zubereitungen aus Fleisch (einschl. Zubereitungen aus Blut aller Tierarten) (ohne fein homogenisierte Zubereitungen, Zubereitungen aus Lebern)	t 1000 EUR	24 602 105 099	27 760 110 264	22 213 89 409	71
1013 16 000	Mehl und Pellets von Fleisch, Schlachtnebenerzeugnissen, ungenießbar; Grieben	t 1000 EUR	120 580 31 681	111 795 31 043	115 783 32 025	19
1013 91 000	Kochen und andere Zubereitungsleistungen für die Herstellung von Fleischprodukten	1000 EUR	9 139	9 062	8 659	23



3 Produktion nach Güterarten - Deutschland

Mel de- Nr.	Bezeichnung	Einheit	4. Vj 2017	3. Vj 2018	4. Vj 2018	4. Vj 2018 Anzahl der Unternehmen
1	2	3	4	5	6	7
	Fischerzeugnisse und andere Meeresfrüchte					
1020 11 000	Fische, frisch, gekühlt od. gefroren Fischfilets und anderes Fischfleisch (auch fein zerkleinert), frisch oder gekühlt	t 1000 EUR	6 135 58 277	7 921 59 925	7 505 59 869	16
1020 12 000	Fischlebern, -rogen, -milch, frisch oder gekühlt	t 1000 EUR	-	-	-	-
1020 13 300	Fische, gefroren - Seefische	t 1000 EUR	.	.	.	6
1020 13 600	- Süßwasserfische	t 1000 EUR	.	.	.	4
1020 14 000	Fischfilets, gefroren	t 1000 EUR	7 333 28 813	12 193 32 584	5 795 23 848	10
1020 15 000	Anderes Fischfleisch (auch fein zerkleinert), gefroren	t 1000 EUR	614 4 978	867 6 096	671 5 017	8
1020 16 000	Fischlebern, -rogen, -milch, gefroren	t 1000 EUR	-	.	-	-
	Fisch, anders zubereitet oder haltbar gemacht; Kaviar und Kaviarersatz					
1020 21 000	Fischfilets, getrocknet, gesalzen oder in Salzlake, jedoch nicht geräuchert	t 1000 EUR	239 1 949	158 1 376	174 1 696	8
1020 22 000	Mehl, Pulver und Pellets von Fischen, genießbar; Fischlebern, -rogen und -milch, getrocknet, geräuchert, gesalzen oder in Salzlake	t 1000 EUR	.	.	.	2
1020 23 000	Getrocknete oder gesalzene Fische (ohne Filets)	t 1000 EUR	.	.	.	2
	Fische, einschl. Fischfilets, geräuchert					
1020 24 200	- Pazifischer Lachs, Atlantischer Lachs und Donaulachs	t 1000 EUR	4 550 68 611	3 975 56 467	4 481 64 271	18
1020 24 500	- Heringe	t 1000 EUR	252 1 230	181 1 006	251 1 093	11
1020 24 800	- Andere geräucherte Fische	t 1000 EUR	2 445 23 465	1 908 17 481	2 759 25 421	20
	Fisch, anders zubereitet oder haltbar gemacht, jedoch nicht fein zerkleinert (ohne Fertiggerichte)					
1020 25 100	- ganz oder in Stücken - - Lachse	t 1000 EUR	226 3 305	125 1 644	191 3 376	11
1020 25 200	- - Heringe	t 1000 EUR	16 420 71 268	13 557 61 000	15 144 68 042	26
1020 25 300	- - Sardinen, Sardinen oder Sprotten	t 1000 EUR	.	.	.	2
1020 25 400	- - Thunfisch, echter Bonito und Pelamide (Sarda spp.)	t 1000 EUR	.	.	.	1
1020 25 500	- - Makrelen	t 1000 EUR	.	27 152	61 326	6
1020 25 600	- - Sardellen	t 1000 EUR	.	.	.	1
1020 25 700	- - Fischfilets, Fischstäbchen, roh, lediglich mit Teig umhüllt oder paniert, auch in Öl vorgebacken, gefroren	t 1000 EUR	43 994 152 406	50 782 159 376	52 967 186 270	8
1020 25 800	- - Andere Fische (ohne Fischstäbchen)	t 1000 EUR	1 384 4 003	1 389 4 375	1 412 4 393	9
	- Fische, in and. Weise zubereitet oder haltbar gemacht, nicht ganz oder in Stücken					
1020 25 903	- - Fischsalat	t 1000 EUR	6 677 30 183	6 787 31 254	7 055 36 982	28
1020 25 905	- - Andere zubereitete oder haltbar gemachte Fische	t 1000 EUR	7 018 30 344	3 761 14 178	5 198 19 828	19

3 Produktion nach Güterarten - Deutschland

Mel de- Nr.	Bezeichnung	Einheit	4. Vj 2017	3. Vj 2018	4. Vj 2018	4. Vj 2018 Anzahl der Unternehmen
1	2	3	4	5	6	7
1020 26 300	Kaviar und Kaviarersatz - Echter Kaviar	t 1000 EUR	- -	- -	- -	-
1020 26 600	- Kaviarersatz aus Fischeiern	t 1000 EUR	671 10 902	280 4 504	652 11 969	5
1020 31 000	Krebstiere, Weichtiere und andere wirbellose Wassertiere, gefroren, zubereitet oder haltbar gemacht Krebstiere, gefroren, genießbar (ohne lebende, frische od. gekühlte)	t 1000 EUR	.	.	.	3
1020 32 000	Weichtiere (Kamm- und Pilger- Muscheln, Miesmuscheln, Tinten- fische, Kalmare und Kraken), gefroren, getrocknet, gesalzen oder in Salzlake	t 1000 EUR	.	-	.	2
1020 33 000	Andere wirbellose Wassertiere, (Sandklaffmuscheln, Quallen, usw.) gefroren, getrocknet, gesalzen oder in Salzlake; Mehl, Pulver und Pellets von wirbellosen Wassertieren (anderen als Krebstieren), genießbar, gefroren, getrocknet, gesalzen oder in Salzlake	t 1000 EUR	- -	- -	- -	-
1020 34 003	Krebstiere, Weichtiere u. a. wirbellose Wassertiere, zubereitet oder haltbar gemacht - Lebensmittelzubereitungen von Krebstieren usw.	t 1000 EUR	1 418 8 764	1 437 7 911	1 362 8 486	6
1020 34 005	- Krebstiere, Weichtiere u. a. wirbellose Wassertiere, zuberei- tet oder haltbar gemacht, a. n. g.	t 1000 EUR	310 4 520	197 2 764	238 3 180	7
1020 41 000	Mehl und Pellets von Fischen, Krebstieren, Weichtieren oder anderen wirbellosen Wassertieren, ungenießbar	t 1000 EUR	.	.	.	2
1020 42 000	Waren aus Fischen, Krebstieren, Weichtieren oder anderen wirbellosen Wassertieren; nicht lebende Wassertiere, ungenießbar	t 1000 EUR	-	-	-	-
1031 11 100	Obst- und Gemüseerzeugnisse Verarbeitete Kartoffeln und Kartoffelerzeugnisse Kartoffeln, auch in Wasser oder Dampf gekocht, gefroren	t 1000 EUR	4 535	5 640 4 104	4 456	6
1031 11 301	Andere Kartoffeln, ohne Essig zu- bereitet oder haltbar gemacht, gefroren - Pommes frites, vorgebacken	t 1000 EUR	107 674 58 770	107 384 60 372	107 777 60 077	4
1031 11 309	- Andere Kartoffeln, ohne Essig zubereitet oder haltbar gemacht	t 1000 EUR	24 224 29 906	20 563 24 806	24 397 30 738	9
1031 12 000	Kartoffeln, getrocknet, auch in Stücke oder Scheiben geschnitten, jedoch nicht weiter zubereitet	t 1000 EUR	.	.	.	4
1031 13 000	Kartoffeln, getrocknet; in Form von Mehl, Gries, Flocken, Granulat und Pellets, nicht zubereitet oder haltbar gemacht	t 1000 EUR	.	.	50 426 60 313	7
1031 14 300	Kartoffeln, zubereitet oder haltbar gemacht - Kartoffeln in Form von Mehl, Grieß oder Flocken, ohne Essig zubereitet oder haltbar gemacht, nicht gefroren	t 1000 EUR	12 304 19 899	8 152 13 141	.	4
1031 14 603	- Anders zubereitete Kartoffeln, ohne Essig zubereitet oder haltbar gemacht, nicht gefroren - - Kartoffelchips und -sticks	t 1000 EUR	34 967 115 854	30 747 98 393	33 092 111 528	4
1031 14 605	- - Kartoffelsalat, nicht auf Mayonnaisbasis	t 1000 EUR	2 669 3 995	3 348 5 133	2 208 3 515	9
1031 14 609	- - Andere zubereitete Kartoffeln	t 1000 EUR	76 335 83 724	67 233 67 712	76 981 90 915	19

3 Produktion nach Güterarten - Deutschland

Mel de- Nr.	Bezeichnung	Einheit	4. Vj 2017	3. Vj 2018	4. Vj 2018	4. Vj 2018 Anzahl der Unternehmen
1	2	3	4	5	6	7
1031 91 000	Kochen und andere Zubereitungsleistungen für Kartoffeln und Kartoffelerzeugnisse (z. B. Schalen von Kartoffeln)	1000 EUR	8 205	9 588	11 724	13
	Frucht- und Gemüsesäfte, nicht gegoren, ohne Zusatz von Alkohol					
1032 11 000	Tomatensaft	1000 l 1000 EUR	8 420 5 500	7 855 5 521	7 823 5 690	35
1032 12 100	Orangensaft - Orangensaft, gefroren	t 1000 EUR	5 621 3 403	6 585 4 043	5 542 3 403	6
1032 12 200	- Orangensaft, nicht gefroren	1000 l 1000 EUR	140 980 144 788	138 670 131 374	144 725 136 283	66
1032 12 300	- Orangensaft a. n. g.	1000 l 1000 EUR	.	.	.	2
1032 13 000	Saft aus Pampelmusen oder Grapefruits	1000 l 1000 EUR	6 050 6 588	5 092 5 489	4 221 4 477	41
1032 14 000	Ananassaft	1000 l 1000 EUR	5 501 6 138	7 104 7 425	5 579 5 902	41
1032 15 000	Traubensaft (einschl. Traubenmost)	1000 l 1000 EUR	14 087 12 422	11 952 12 000	10 664 10 567	48
1032 16 001	Apfelsaft - Apfelsaftkonzentrate	1000 l 1000 EUR	13 331 18 620	16 774 26 362	15 873 21 700	13
1032 16 003	- Anderer Apfelsaft (einschl. Apfelsüßmost)	1000 l 1000 EUR	242 860 139 048	235 825 126 898	228 540 108 171	75
	Mischungen von Frucht- und Gemüsesäften					
1032 17 001	- Saftkonzentrat aus Mischungen aus Frucht- und Gemüsesäften	1000 l 1000 EUR	7 092 28 698	7 277 29 355	6 902 25 581	11
1032 17 003	- Andere Mischungen von Fruchtsäften, mit Zusatz von Vitaminen	1000 l 1000 EUR	152 048 66 044	152 597 63 656	159 503 71 401	46
1032 17 004	- Andere Mischungen von Fruchtsäften (einschl. Süßmostmischungen)	1000 l 1000 EUR	42 527 34 815	44 672 34 484	47 757 37 337	30
1032 17 009	- Andere Mischungen von Gemüsesäften, auch mit Fruchtsäften	1000 l 1000 EUR	11 884 17 071	15 008 17 387	13 308 15 870	20
1032 19 100	Andere Frucht- und Gemüsesäfte - Saft aus anderen Zitrusfrüchten (ohne Mischungen), nicht gegoren, ohne Zusatz von Alkohol	1000 l 1000 EUR	3 467 4 282	3 041 3 892	4 411 5 447	17
	- Fruchtsaft aus anderen Früchten oder Gemüsen (ohne Mischungen), nicht gegoren, ohne Zusatz von Alkohol					
1032 19 201	- - Fruchtsaft aus anderen Früchten, ohne Zusatz von Zucker	1000 l 1000 EUR	47 540 52 870	60 833 64 755	47 752 52 628	44
1032 19 204	- - Fruchtsaft aus anderen Früchten, mit Zusatz von Zucker (einschl. Süßmost)	1000 l 1000 EUR	1 256 1 490	3 164 2 719	2 332 2 148	6
1032 19 205	- - Gemüsesaft aus Karotten oder Möhren	1000 l 1000 EUR	6 905 6 597	5 938 5 788	6 547 6 377	20
1032 19 209	- - Anderer Gemüsesaft	1000 l 1000 EUR	4 502 4 417	4 440 4 174	4 368 4 557	17
1032 19 300	- Saft aus Früchten oder Gemüsen (ohne Mischungen), a. n. g.	1000 l 1000 EUR	5 354 .	.	.	6
	Verarbeitetes Obst und Gemüse, a. n. g.					
	Gemüse, gefroren, gekocht, getrocknet, haltbar gemacht					
1039 11 000	Gemüse, auch in Wasser oder Dampf gekocht, gefroren	t 1000 EUR	47 384 62 760	47 893 64 323	48 020 64 630	11
1039 12 000	Gemüse, vorläufig haltbar gemacht, zum unmittelbaren Genuss nicht geeignet	t 1000 EUR	5 628 14 032	4 728 11 619	5 657 13 433	3

3 Produktion nach Güterarten - Deutschland

Mel de- Nr.	Bezeichnung	Einheit	4. Vj 2017	3. Vj 2018	4. Vj 2018	4. Vj 2018 Anzahl der Unternehmen
1	2	3	4	5	6	7
1039 13 300	Gemüse, getrocknet, auch in Stücke oder Scheiben geschnitten, als Pulver oder sonst zerkleinert, jedoch nicht weiterverarbeitet - Speisezwiebeln	t 1000 EUR	971 2 289	1 329 3 165	1 248 2 832	6
1039 13 500	- Pilze und Trüffel n	t 1000 EUR	253 3 075	205 2 254	210 2 398	3
1039 13 900	- Anderes Gemüse (ohne Kartoffeln)	t 1000 EUR	5 270 19 614	6 014 24 553	5 065 20 333	10
1039 14 000	Gemüse und Früchte, geschnitten oder verpackt	t 1000 EUR	10 135 20 595	12 143 23 507	11 766 23 603	15
1039 15 000	Bohnen, anders als in Essig zubereitet oder haltbar gemacht, nicht gefroren	t 1000 EUR	2 990 .	11 208 10 018	2 565 3 115	7
1039 16 000	Erbsen, anders als in Essig zubereitet oder haltbar gemacht, nicht gefroren	t 1000 EUR	486 854	.	.	3
1039 17 100	Anderes Gemüse, ohne Essig zubereitet oder haltbar gemacht - Tomaten, Tomatenmark, konzentrierte Tomaten - - Tomaten, ganz oder in Stücken	t 1000 EUR	35 274	55 360	49 334	4
1039 17 210	- - Tomatenmark	t 1000 EUR	-	-	-	-
1039 17 250	- - Konzentrierte Tomaten	t 1000 EUR	.	.	.	1
1039 17 301	- Pilze und Trüffel n - - Zuchtpilzkonserven (z. B. Champignonkonserven)	t 1000 EUR	372 853	812 1 449	.	2
1039 17 309	- - Andere Pilze und Trüffel n	t 1000 EUR	2 759 7 762	1 708 4 442	2 851 7 431	4
1039 17 400	- Anderes Gemüse, gefroren, (ohne Kartoffelerzeugnisse)	t 1000 EUR	3 960 7 425	3 303 6 158	3 582 6 355	7
1039 17 500	- Sauerkraut, Spargel, Oliven, Zuckermais, nicht gefroren - - Sauerkraut	t 1000 EUR	52 647 48 375	8 056 5 818	41 491 35 610	15
1039 17 600	- - Spargel	t 1000 EUR	.	.	.	1
1039 17 700	- - Oliven	t 1000 EUR	.	.	.	3
1039 17 800	- - Zuckermais	t 1000 EUR	-	.	.	1
1039 17 903	- - Anderes Gemüse und Mischungen von Gemüse, nicht gefroren (ohne Kartoffelerzeugnisse) - - Nahrungsmittelzubereitungen von nicht gefrorenem Gemüse	t 1000 EUR	14 427 38 420	14 525 40 354	14 696 39 901	26
1039 17 909	- - Anderes Gemüse und Mischungen von Gemüse (ohne Zubereitungen), nicht gefroren	t 1000 EUR	33 093 64 577	24 025 59 400	30 082 62 152	25
1039 18 001	Gemüse, Obst, Nüsse und andere genießbare Pflanzenteile, mit Essig zubereitet oder haltbar gemacht - Gurken	t 1000 EUR	8 494 9 565	203 710 212 045	9 985 11 350	16
1039 18 003	- Gemüsepaprika oder Paprika ohne brennenden Geschmack	t 1000 EUR	.	3 079 2 814	.	8
1039 18 004	- Gemüsesalat, mit Essig haltbar gemacht, auch auf Mayonnaisebasis	t 1000 EUR	19 445 54 174	20 521 59 817	21 039 58 192	27
1039 18 005	- Rote Beete (Beta vulgaris var. conditiva)	t 1000 EUR	18 715 15 225	1 741 1 334	23 859 19 352	14
1039 18 007	- Rotkohl	t 1000 EUR	53 482 47 869	1 684 1 323	41 707 37 319	17
1039 18 008	- Kartoffelsalat, mit Essig haltbar gemacht, auch auf Mayonnaisebasis	t 1000 EUR	9 097 19 488	14 417 26 923	10 290 21 078	22
1039 18 009	- Anderes Gemüse u. a. Früchte (z. B. Champignons in Essig eingelegt)	t 1000 EUR	29 822 43 656	28 006 40 754	27 654 42 792	24

3 Produktion nach Güterarten - Deutschland

Mel de- Nr.	Bezeichnung	Einheit	4. Vj 2017	3. Vj 2018	4. Vj 2018	4. Vj 2018 Anzahl der Unternehmen
1	2	3	4	5	6	7
	Früchte und Nüsse, zubereitet oder haltbar gemacht					
1039 21 000	Früchte und Nüsse, auch in Wasser oder Dampf gekocht, gefroren	t 1000 EUR	.	.	.	5
1039 22 300	Konfitüren, Fruchtgelees, Marmeladen Fruchtmuse und -pasten, durch Kochen hergestellt (ohne homogenisierte Nahrungsmittelzubereitungen, i. A. E., zur Ernährung von Kindern oder zum Diätgebrauch in Behältnissen mit einem Inhalt von 250 g oder weniger) - aus Zitrusfrüchten	t 1000 EUR	1 457	1 214 1 790	1 207 1 710	7
1039 22 901	- aus anderen Früchten - - Apfelsmus	t 1000 EUR	25 275 35 585	11 608 16 226	27 107 30 523	6
1039 22 903	- - Pflaumenmus	t 1000 EUR	1 467 3 314	1 081 2 544	1 163 2 746	5
1039 22 909	- - aus anderen Früchten, a. n. g.	t 1000 EUR	40 712 104 690	38 659 92 940	37 244 92 877	29
1039 23 300	Schalenfrüchte, Erdnüsse u. a. Samen, anders zubereitet oder haltbar gemacht, auch mit Zusatz von Zucker, anderen Süßmitteln oder Alkohol - Erdnüsse	t 1000 EUR	.	.	.	3
1039 23 900	- Schalenfrüchte u. a. Samen (einschl. Mischungen)	t 1000 EUR	14 661 68 808	29 168 194 494	30 589 200 413	15
1039 24 100	Früchte und Nüsse, vorläufig haltbar gemacht, zum unmittelbaren Genuss nicht geeignet - Schalen von Zitrusfrüchten oder Melonen, frisch, gefroren, getrocknet oder zur vorläufigen Haltbarmachung in Salzlake usw. eingelegt	t 1000 EUR	.	.	.	2
1039 24 300	- Andere Früchte und Nüsse, vorläufig haltbar gemacht, zum unmittelbaren Genuss nicht geeignet	t 1000 EUR	.	.	.	2
1039 25 100	Andere Fruchtzubereitungen - Weintrauben (Korinthen, Sultanienen und andere Weintrauben), getrocknet	t 1000 EUR	.	152	.	2
1039 25 200	- Früchte (ohne Schalenfrüchte, Bananen, Zitrusfrüchte), getrocknet; Mischungen von getrockneten Früchten oder Schalenfrüchten	t 1000 EUR	2 173 16 263	2 163 14 221	1 755 12 653	8
1039 25 501	- Andere Früchte, anders zubereitet oder haltbar gemacht, auch mit Zusatz von Zucker, anderen Süßmitteln oder Alkohol (ohne Müsli auf der Grundlage nicht gerösteter Getreideflocken) - - Süßkirschenkonserven	t 1000 EUR	.	1 166 1 950	- -	-
1039 25 502	- - Sauerkirschenkonserven	t 1000 EUR	.	15 121 23 227	.	2
1039 25 503	- - Pflaumenkonserven	t 1000 EUR	.	3 850 4 314	.	2
1039 25 506	- - Andere Fruchtconserven (z. B. Äpfel, Ananas, Zitrusfrüchte, Birnen, Aprikosen, Pfirsiche, Erdbeeren)	t 1000 EUR	6 062 11 125	9 700 16 788	5 992 11 316	13
1039 25 507	- - Fruchtzubereitungen für die Milch- und Eiskremindustrie	t 1000 EUR	69 629 117 578	75 073 128 305	68 974 117 339	10
1039 25 508	- - Andere Fruchtzubereitungen (z. B. aus Sauer-, Süßkirschen, Pflaumen, Äpfeln, Birnen, Aprikosen, Pfirsichen, einschl. Brugnolen und Nektarienen, Erdbeeren, Ananas, Zitrusfrüchten)	t 1000 EUR	12 065 29 412	18 589 33 786	17 434 32 986	25
1039 30 000	Pflanzliche Stoffe, Abfälle, Rückstände und Nebenerzeugnisse, auch in Form von Pellets zur Verfütterung	t 1000 EUR	.	5 827 1 225	.	4

3 Produktion nach Güterarten - Deutschland

Mel de- Nr.	Bezeichnung	Einheit	4. Vj 2017	3. Vj 2018	4. Vj 2018	4. Vj 2018 Anzahl der Unternehmen
1	2	3	4	5	6	7
1039 91 000	Kochen u. a. Zubereitungsleistungen zur Haltbarmachung von Obst und Gemüse	1000 EUR	4 758	5 777	6 169	5
	Öle und Fette (ohne Margarine und Nahrungsfette)					
	Tierische Öle und Fette, roh oder raffiniert, nicht chemisch modifiziert					
1041 11 000	Schmalzstearin, Schmalzöl, Oleostearin, Oleomargarin und Talgöl, weder emulgiert, vermischt noch anders verarbeitet darunter zum Absatz bestimmt	t 1000 EUR	*	- -	- -	- -
1041 12 000	Fette und Öle sowie deren Fraktionen, von Fischen oder Meeressäugtieren, auch raffiniert, nicht chemisch modifiziert	t 1000 EUR	.	5 865	.	4
1041 19 000	Andere tierische Fette und Öle sowie deren Fraktionen, auch raffiniert, nicht chemisch modifiziert	t 1000 EUR	70 091 37 061	65 468 27 337	70 097 30 690	15
1041 21 000	Pflanzliche Öle, nicht behandelt Sojaöl, nicht behandelt darunter zum Absatz bestimmt	t 1000 EUR	* 90 210 90 210	121 742 121 742 6 923	116 804 116 804 6 414	4 4
1041 22 000	Erdnussöl, nicht behandelt darunter zum Absatz bestimmt	t 1000 EUR	* .	.	.	1 1
1041 23 100	Olivenerzeugnisse, nicht behandelt - Nicht behandeltes Olivenöl und seine Fraktionen darunter zum Absatz bestimmt	t 1000 EUR	* .	.	.	1 1
1041 23 300	- Andere rohe Öle und ihre Fraktionen, ausschließlich aus Oliven gewonnen (einschl. Mischungen dieser Öle mit nicht behandelten raffinierten Olivenölen), auch raffiniert, jedoch nicht chemisch modifiziert darunter zum Absatz bestimmt	t 1000 EUR	* .	- -	- -	- -
1041 24 000	Rohes Sonnenblumenöl und Safloröl, nicht chemisch modifiziert darunter zum Absatz bestimmt	t 1000 EUR	* 3 044	18 138 2 290	20 239 2 284	5 4
1041 25 000	Baumwollsaatöl und seine Fraktionen nicht chemisch modifiziert darunter zum Absatz bestimmt	t 1000 EUR	* .	- -	- -	- -
1041 26 001	Raps-, Rübsen- und Senföl, nicht chemisch modifiziert - zu technischen oder industriellen Zwecken, ausgenommen zum Herstellen von Lebensmitteln darunter zum Absatz bestimmt	t 1000 EUR	* 235 392 147 444	217 848 121 837	205 054 121 860	7 6
1041 26 002	- anderes Raps-, Rübsen- und Senföl darunter zum Absatz bestimmt	t 1000 EUR	* 598 008 296 778 80 678	551 064 242 102 55 413	576 404 248 158 63 685	12 11
1041 27 000	Palmoil darunter zum Absatz bestimmt	t 1000 EUR	* .	- -	- -	- -
1041 28 000	Kokosöl darunter zum Absatz bestimmt	t 1000 EUR	* .	18 18	.	3 3
1041 29 000	Sonstige pflanzliche Öle a. n. g., nicht behandelt darunter zum Absatz bestimmt	t 1000 EUR	* 1 038	.	210 1 160	4 4
1041 30 000	Baumwoll-Linters Ölkuchen u. a. feste Rückstände aus der Gewinnung pflanzlicher Öle und Fette, auch gemahlen oder in Form von Pellets	t 1000 EUR	- -	- -	- -	- -
1041 41 300	- aus der Gewinnung von Sojaöl	t 1000 EUR	.	.	.	2
1041 41 500	- aus der Gewinnung von Sonnenblumenkernen	t 1000 EUR	26 557 1 914	26 715 2 202	33 366 2 726	5

3 Produktion nach Güterarten - Deutschland

Melde-Nr.	Bezeichnung	Einheit	4. Vj 2017	3. Vj 2018	4. Vj 2018	4. Vj 2018 Anzahl der Unternehmen
1	2	3	4	5	6	7
1041 41 700	- aus der Gewinnung von Raps- und Rübensamen	t 1000 EUR	1 000 356 109 089	917 815 113 595	940 326 115 839	13
1041 41 900	- aus der Gewinnung von anderen pflanzlichen Fetten oder Ölen	t 1000 EUR	446	432	388	5
1041 42 000	Mehl von Ölsamen oder ölhaltigen Früchten (ohne Senfmehl)	t 1000 EUR	87	418 168	.	2
1041 51 000	Raffinierte Öle, außer Rückstände, nicht chemisch modifiziert Sojaöl und seine Fraktionen darunter zum Absatz bestimmt	t 1000 EUR	* 2 750	. 3 236	. 3 085	5 5
1041 52 000	Erdnussöl und seine Fraktionen darunter zum Absatz bestimmt	t 1000 EUR	* -	- -	- -	- -
1041 53 100	Olivenöl und seine Fraktionen - Raffiniertes Olivenöl und seine Fraktionen darunter zum Absatz bestimmt	t 1000 EUR	* -	- -	- -	- -
1041 53 300	- Öle und ihre Fraktionen, ausschließlich aus Oliven gewonnen (einschl. Mischungen dieser Öle mit nicht behandelten raffinierten Olivenölen, ohne rohe Öle) darunter zum Absatz bestimmt	t 1000 EUR	* -	- -	- -	- -
1041 54 000	Sonnenblumenöl sowie Safloröl (Distelöl) und seine Fraktionen darunter zum Absatz bestimmt	t 1000 EUR	* 85 373 56 647	87 073 87 073 51 753	92 029 92 029 56 568	7 7
1041 55 000	Baumwollsaatöl und seine Fraktionen darunter zum Absatz bestimmt	t 1000 EUR	* -	- -	- -	- -
1041 56 000	Raps-, Rübsen- und Senföl sowie deren Fraktionen darunter zum Absatz bestimmt	t 1000 EUR	* 377 504 322 949 186 535	357 981 307 334 187 914	388 053 326 140 180 710	14 14
1041 57 000	Palmöl und seine Fraktionen darunter zum Absatz bestimmt	t 1000 EUR	* 147 484 147 484 37 738	123 741 123 741 30 770	124 782 124 782 28 100	5 5
1041 58 000	Kokosöl (Kopraöl) und seine Fraktionen darunter zum Absatz bestimmt	t 1000 EUR	* 9 000 9 000 4 873	7 514 7 514 4 468	5 881 5 881 3 117	5 5
1041 59 000	Andere Öle und ihre Fraktionen, pflanzliche Fette und andere pflanzliche Öle (ohne Maisöl) und ihre Fraktionen, a. n. g. darunter zum Absatz bestimmt	t 1000 EUR	* 13 015 12 029	8 120 8 537	7 054 7 244	13 12
1041 60 300	Tierische und pflanzliche Fette und Öle sowie deren Fraktionen, hydriert, umgeestert, wieder- verestert oder elaidiniert, auch raffiniert, jedoch nicht weiter- verarbeitet - Tierische Fette und Öle	t 1000 EUR	777	769	739	4
1041 60 500	- Pflanzliche Fette und Öle darunter zum Absatz bestimmt	t 1000 EUR	* 47 060 47 060 61 090	36 300 36 300 47 369	35 620 35 620 43 530	6 6
1041 71 000	Pflanzenwachse; Degras; Rückstände aus der Verarbeitung von Fettstoffen oder von tierischen oder pflanzlichen Wachsen Pflanzenwachse (ohne Triglyzeride) darunter zum Absatz bestimmt	t 1000 EUR	* .	.	.	1 1
1041 72 000	Degras; Rückstände aus der Verarbeitung von Fettstoffen oder aus tierischen oder pflanzlichen Wachsen	t 1000 EUR	.	.	.	2
1042 10 300	Margarine und Nahrungsfette - Margarine (ohne flüssige Margarine)	t 1000 EUR	92 142 92 748	79 709 79 646	86 210 82 980	9
1042 10 500	- Genießbare Zubereitungen aus Fetten und Ölen sowie flüssige Margarine	t 1000 EUR	35 322 40 541	17 062 22 087	18 233 24 715	8

3 Produktion nach Güterarten - Deutschland

Mel de- Nr.	Bezeichnung	Einheit	4. Vj 2017	3. Vj 2018	4. Vj 2018	4. Vj 2018 Anzahl der Unternehmen
1	2	3	4	5	6	7
	Milch und Milcherzeugnisse (ohne Speiseeis)					
	Flüssige Milch, verarbeitet mit einem Fettgehalt von 1 % oder weniger					
1051 11 330	- mit einem Inhalt von 2 l oder weniger darunter zum Absatz bestimmt	1000 l 1000 l 1000 EUR	* 129 935 57 019 17 680	141 813 54 005 14 723	136 798 56 057 15 972	26 22
1051 11 370	- andere darunter zum Absatz bestimmt	1000 l 1000 l 1000 EUR	* 678 921 341 795 49 232	800 400 529 501 71 102	677 053 465 027 74 399	52 50
1051 11 420	mit einem Fettgehalt von mehr als 1 %, jedoch höchstens 6 % - mit einem Inhalt von 2 l oder weniger darunter zum Absatz bestimmt	1000 l 1000 l 1000 EUR	* 1 435 729 1 199 181 652 120	1 399 352 1 155 658 574 467	1 427 363 1 190 943 609 890	47 44
1051 11 480	- andere darunter zum Absatz bestimmt	1000 l 1000 l 1000 EUR	* 1 716 474 388 398 158 404	1 822 438 433 541 162 846	1 699 303 384 118 147 828	66 61
	Milch und Rahm mit einem Fettgehalt von mehr als 6 %, weder eingedickt noch gesüßt					
1051 12 100	- mit einem Fettgehalt von mehr als 6 %, jedoch höchstens 21 %, weder eingedickt noch gesüßt, mit einem Inhalt von 2 l oder weniger darunter zum Absatz bestimmt	1000 l 1000 l 1000 EUR	* 49 398 29 382 46 966	44 799 25 731 41 942	46 273 27 892 45 338	24 20
1051 12 200	- mit einem Fettgehalt von mehr als 6 %, jedoch höchstens 21 %, weder eingedickt noch gesüßt, mit einem Inhalt von mehr als 2 l darunter zum Absatz bestimmt	1000 l 1000 l 1000 EUR	* 86 978 10 015 13 396	87 480 9 308 11 692	87 433 10 402 12 907	15 11
1051 12 300	- mit einem Fettgehalt von mehr als 21 %, weder eingedickt noch gesüßt, mit einem Inhalt von 2 l oder weniger darunter zum Absatz bestimmt	1000 l 1000 l 1000 EUR	* 112 863 96 498 229 129	96 757 80 614 199 219	108 964 89 450 223 162	35 32
1051 12 400	- mit einem Fettgehalt von mehr als 21 %, weder eingedickt noch gesüßt, mit einem Inhalt von mehr als 2 l darunter zum Absatz bestimmt	1000 l 1000 l 1000 EUR	* 158 160 104 367 268 120	158 122 110 097 281 979	162 984 112 694 268 176	75 73
	Milch und Rahm in Pulverform, granuliert oder in anderer fester Form, auch gesüßt					
	Magermilchpulver (Fettgehalt 1,5 % oder weniger)					
1051 21 300	- in Gebinden von 2,5 kg oder weniger darunter zum Absatz bestimmt	t t 1000 EUR	* . . .	. . .	. . .	2 2
1051 21 600	- in Gebinden von mehr als 2,5 kg darunter zum Absatz bestimmt	t t 1000 EUR	* 111 184 103 320 193 959	123 363 113 548 168 020	120 816 113 046 173 024	25 25
	Vollmilchpulver (Fettgehalt mehr als 1,5 %)					
1051 22 300	- in Gebinden von 2,5 kg oder weniger darunter zum Absatz bestimmt	t t 1000 EUR	* . . .	. . .	. . .	2 2
1051 22 600	- in Gebinden von mehr als 2,5 kg darunter zum Absatz bestimmt	t t 1000 EUR	* 32 711 28 853 92 113	24 779 22 025 68 033	26 871 23 651 71 568	20 19
	Butter u. a. Fettstoffe aus Milch; Milchstreichfette					
1051 30 300	- Butter u. a. Fettstoffe aus Milch, mit einem Fettgehalt von 85 % oder weniger	t 1000 EUR	116 866 662 473	102 438 557 860	114 771 582 443	51
1051 30 500	- Butter u. a. Fettstoffe aus Milch, mit einem Fettgehalt von mehr als 85 % (Butterschmalz)	t 1000 EUR	6 162 34 314	5 714 34 464	5 891 35 420	5
1051 30 700	- Milchstreichfette (Brotaufstriche auf der Grundlage von Milcher- zeugnissen) mit einem Fettgehalt von weniger als 80 %	t 1000 EUR	3 279 27 329	3 261 25 004	3 198 25 073	6



3 Produktion nach Güterarten - Deutschland

Mel de- Nr.	Bezeichnung	Einheit	4. Vj 2017	3. Vj 2018	4. Vj 2018	4. Vj 2018 Anzahl der Unternehmen
1	2	3	4	5	6	7
1051 40 300	Käse und Quark - Frischkäse (nicht gereifter Käse; einschl. Molkenkäse und Quark) darunter zum Absatz bestimmt	t 1000 EUR	* 215 502 210 408 405 296	241 724 237 208 420 509	227 537 222 961 407 432	51 51
1051 40 503	- Käse, gerieben oder in Pulverform	t 1000 EUR	25 116	24 099	.	4
1051 40 505	- Käse mit Schimmelbildung im Teig	t 1000 EUR	9 015 50 557	8 712 48 644	9 173 53 988	9
1051 40 509	- Anderer Käse	t 1000 EUR	366 475 1 263 758	381 706 1 277 102	380 848 1 285 588	69
1051 40 700	- Schmelzkäse, weder gerieben noch in Pulverform	t 1000 EUR	46 292 175 716	46 181 178 214	48 516 189 216	9
Andere Milch und Milchzeugnisse						
1051 51 040	Milch und Rahm, eingedickt, nicht in Pulverform, auch gesüßt - Eingedickte Milch, nicht gesüßt	t 1000 EUR	165 546 140 797	155 254 116 479	153 376 134 475	26
1051 51 080	- Sonstige eingedickte Milch	t 1000 EUR	43 766 85 385	52 684 99 498	52 316 106 564	6
1051 52 413	Buttermilch, Sauermilch, Sauerrahm, Jogurt, Kefir u.a. fermentierte oder gesäuerte Milch oder Rahm - Sauermilch, Sauerrahm, Jogurt u.a. fermentierte Erzeugnisse - flüssig, ohne Geschmacks- zusätze und ohne Früchte, Nüsse oder Kakao	t 1000 EUR	159 967 184 706	187 175 204 762	170 083 193 446	51
1051 52 415	- in Pulverform, granuliert oder in anderer fester Form	t 1000 EUR	4 689	4 098 8 134	4 181 7 990	7
1051 52 450	- flüssig, mit Geschmackszusätzen oder mit Früchten, Nüssen oder Kakao	t 1000 EUR	357 315 544 807	392 705 586 156	357 561 556 676	46
1051 52 630	- Buttermilch - in Pulverform	t 1000 EUR	3 943 7 058	4 655 6 933	4 684 6 609	7
1051 52 650	- flüssig	t 1000 EUR	47 192 33 275	72 977 53 466	49 995 35 832	31
1051 53 000	Casein darunter zum Absatz bestimmt	t 1000 EUR	* 2 144 12 501	2 118 11 833	2 155 12 165	4 4
1051 54 000	Lactose und Lactosesirup	t 1000 EUR	63 841 69 509	67 547 64 068	69 014 70 134	12
1051 55 300	Molke - Molke in Form von Pulver und Granulat oder in anderer fester Form, auch gesüßt darunter zum Absatz bestimmt	t 1000 EUR	* 90 000 90 000 96 090	97 067 97 067 98 686	99 705 99 705 111 599	18 18
1051 55 600	- Andere Molke	t 1000 EUR	606 703 69 652	843 053 78 913	814 660 83 522	45
1051 56 000	Erzeugnisse aus natürlichen Milchbestandteilen, a.n.g.	t 1000 EUR	90 666 154 276	162 488 212 702	156 214 223 343	22
1052 10 000	Speiseeis, auch kakaohaltig	1000 l 1000 EUR	51 686 68 342	136 935 170 822	66 820 86 473	35
Mahl- und Schälmlenerzeugnisse						
1061 11 000	Geschälter Reis (Cargo-Reis oder Braunreis)	t 1000 EUR	.	.	.	3
1061 12 300	Geschliffener Reis, Bruchreis - Halbgeschliffener oder vollständig geschliffener Reis	t 1000 EUR	.	9 984	10 945	4
1061 12 500	- Bruchreis	t 1000 EUR	-	-	-	-
1061 21 000	Mehl von Getreide; Mehl und Gries von Hülsenfrüchten, Sagomark, Wurzeln und Früchten; Mischungen und Teig zum Herstellen von Backwaren Mehl von Weizen oder Mengkorn darunter zum Absatz bestimmt	t 1000 EUR	* 1 473 320 1 408 339 387 841	1 414 187 1 355 695 376 838	1 444 477 1 385 254 402 650	60 58

3 Produktion nach Güterarten - Deutschland

Mel de- Nr.	Bezeichnung	Einheit	4. Vj 2017	3. Vj 2018	4. Vj 2018	4. Vj 2018 Anzahl der Unternehmen
1	2	3	4	5	6	7
1061 22 000	Mehl von anderem Getreide als Weizen oder Mengkorn (z. B. Roggen, Mais, Reis, Gerste, Hafer) darunter zum Absatz bestimmt	t 1000 EUR	* 142 602 139 490 40 510		134 727 131 800 41 844	51 46
1061 23 000	Mehl und Grieß von trockenen Hülsenfrüchten, von Sagomark, Maniok oder ähnlichen Wurzeln und Knollen mit hohem Stärke- oder Inulingehalt und von Früchten	t 1000 EUR	157 370	89 199	.	6
1061 24 001	Mischungen und Teig, zum Herstellen von Backwaren - Backzutaten (z. B. Ei austauschstoffe, Roggenröstmehl)	t 1000 EUR	.	.	.	3
1061 24 003	- Backfertiger Teig für Brot und feine Backwaren (z. B. Blätter-, Hefe-, Printenteig, rohe Teiglinge für Brötchen, Hörnchen u. dgl.), nicht vorgebacken	t 1000 EUR	49 048 123 582	45 664 111 688	46 952 114 698	22
1061 24 005	- Fertigmehl für Brot und Kleingebäck aus Brotteig	t 1000 EUR	3 575 4 953	2 994 4 286	3 322 4 960	9
1061 24 006	- Fertigmehl für feine Backwaren	t 1000 EUR	7 757 17 309	8 474 18 787	8 275 16 920	13
1061 24 009	- Andere Mischungen und Teig, zum Herstellen von Backwaren	t 1000 EUR	29 865 56 047	29 460 54 123	28 474 53 837	17
1061 31 330	Grobgrieß und Feingrieß von Weizen - von Hartweizen darunter zum Absatz bestimmt	t 1000 EUR	* 57 374 57 374 21 002	46 256 46 256 17 251	54 851 54 851 20 459	6 6
1061 31 350	- von Weichweizen und Spelz darunter zum Absatz bestimmt	t 1000 EUR	* 6 344 6 344 2 764	5 920 5 920 2 574	7 977 7 977 3 479	15 15
1061 32 300	Grobgrieß, Feingrieß und Pellets von Weizen u. a. Getreide - Grobgrieß und Feingrieß von anderem Getreide	t 1000 EUR	16 069 6 481	15 813 6 717	18 869 8 465	5
1061 32 400	- Pellets von Weizen	t 1000 EUR	.	.	.	1
1061 32 500	- Pellets von anderem Getreide	t 1000 EUR	1 479	.	.	3
1061 33 330	Getreidekörner, Getreidekeime, anders bearbeitet - Getreidekörner, gequetscht, als Flocken oder anders bearbeitet	t 1000 EUR	103 852 72 950	112 260 76 759	110 575 80 091	30
1061 33 350	- Getreidekeime, ganz, gequetscht, als Flocken oder gemahlen	t 1000 EUR	1 983 542	1 650 447	1 966 568	5
1061 33 510	Lebensmittelzubereitungen aus Getreide oder Getreideerzeugnissen - Zubereitungen nach Art der Müsli auf der Grundlage nicht gerösteter Getreideflocken	t 1000 EUR	22 853 52 989	23 105 50 988	22 217 52 544	13
1061 33 530	- Andere Lebensmittelzubereitungen, durch Aufblähen oder Rösten von Getreide oder Getreideerzeugnissen hergestellt	t 1000 EUR	51 441 101 604	52 709 99 667	50 938 102 141	19
1061 33 550	- Getreidekörner (ohne Mais), vorgekocht oder anders zubereitet	t 1000 EUR	3 832 7 395	3 830 7 248	4 150 7 470	10
1061 40 100	Kleie und andere Rückstände, auch in Form von Pellets, vom Sichten, Mahlen oder von anderen Bearbeitungen von Getreide oder Hülsenfrüchten - von Mais darunter zum Absatz bestimmt	t 1000 EUR	* .	.	.	2 2
1061 40 300	- von Reis darunter zum Absatz bestimmt	t 1000 EUR	* .	.	.	2 2
1061 40 500	- von Weizen darunter zum Absatz bestimmt	t 1000 EUR	* 358 537 43 364	337 806 43 611	341 828 46 978	48 47
1061 40 900	- von anderem Getreide oder Hülsenfrüchten darunter zum Absatz bestimmt	t 1000 EUR	* 20 362 2 273	20 077 2 034	20 991 2 308	15 15

3 Produktion nach Güterarten - Deutschland

Mel de- Nr.	Bezeichnung	Einheit	4. Vj 2017	3. Vj 2018	4. Vj 2018	4. Vj 2018 Anzahl der Unternehmen
1	2	3	4	5	6	7
	Stärke und Stärkeerzeugnisse					
	Stärke, Inulin, Weizenkleber, Dextrine u. a. modifizierte Stärken					
1062 11 110	- Stärke - - Weizenstärke darunter zum Absatz bestimmt	t t 1000 EUR	* 193 555 150 002 53 127	188 672 146 865 55 440	180 210 141 860 54 263	5 5
1062 11 130	- - Maisstärke darunter zum Absatz bestimmt	t t 1000 EUR	* . . .	. . .	. . .	5 5
1062 11 150	- - Kartoffelstärke darunter zum Absatz bestimmt	t t 1000 EUR	* . . .	. 88 917 49 239	. 184 549 105 450	6 6
1062 11 190	- - Andere Stärke darunter zum Absatz bestimmt	t t 1000 EUR	* . . .	. . .	. . .	3 3
1062 11 300	- Inulin	t 1000 EUR	. .	. .	. .	1
1062 11 500	- Weizenkleber, auch getrocknet	t 1000 EUR	37 458 41 663	37 319 42 164	34 944 39 446	5
1062 11 700	- Dextrine und andere modifizierte Stärke	t 1000 EUR	63 026 .	64 741 54 583	65 711 57 832	5
1062 12 000	Tapiokasago und Sago aus anderen Stärken, in Form von Flocken, Graupen u. ä.	t 1000 EUR	. .	. .	. .	1
1062 13 100	Glucose und Glucosesirup; Fructose und Fructosesirup; Invertzucker; Zucker und Zuckersirupe, a. n. g. - Glucose und Glucosesirup darunter zum Absatz bestimmt	t t 1000 EUR	* . . .	. . .	. . .	6 6
1062 13 200	- Fructose, Fructosesirup, Isoglucose	t 1000 EUR	37 811 15 792	37 382 16 339	30 890 12 847	5
1062 13 300	- Maltodextrin und Maltodextrinsirup	t 1000 EUR	. .	. .	. .	2
1062 13 900	- Andere Zucker (einschl. Invertzucker)	t 1000 EUR	86 544 43 922	74 464 35 117	63 180 31 503	6
1062 14 300	Maisöl und seine Fraktionen, nicht chemisch modifiziert - Rohes Maisöl darunter zum Absatz bestimmt	t t 1000 EUR	* . . .	. . .	. . .	1 1
1062 14 600	- Raffiniertes Maisöl darunter zum Absatz bestimmt	t t 1000 EUR	* . . .	. . .	. . .	- -
1062 20 000	Rückstände aus der Stärkegewinnung u. ä. Rückstände	t 1000 EUR	13 510 .	12 400 .	14 068 .	3
	Backwaren (ohne Dauerbackwaren)					
1071 11 000	Frisches Brot, Brötchen u. ä., ohne Zusatz von Honig, Eiern, Käse oder Früchten	t 1000 EUR	1 269 225 2 605 081	1 236 478 2 535 250	1 257 262 2 644 677	2 297
1071 12 000	Feine Backwaren (ohne Dauerback- waren), gesüßt, auch gefroren	1000 EUR	1 363 715	1 286 448	1 394 600	2 264
	Dauerbackwaren					
1072 11 300	Knäckebrot, Zwieback, geröstetes Brot u. ä. geröstete Waren - Knäckebrot	t 1000 EUR	11 757 31 997	11 842 34 083	12 296 35 050	21
1072 11 500	- Zwieback, geröstetes Brot u. ä. geröstete Waren	t 1000 EUR	4 389 11 083	3 623 9 425	3 772 9 553	17
1072 12 300	Leb- und Honigkuchen u. ä.; Kekse u. ä. Kleingebäck, gesüßt; Waffeln - Leb- und Honigkuchen u. ä. Waren	t 1000 EUR	24 869 100 180	28 602 71 714	25 680 102 625	48
1072 12 530	- Kekse u. ä. Kleingebäck, gesüßt, ganz oder teilweise mit Schokolade oder kakaohaltigen Überzugsmassen überzogen oder bedeckt	t 1000 EUR	75 510 231 308	68 798 180 960	66 006 171 808	113
1072 12 550	- Kekse u. ä. Kleingebäck, gesüßt, gefüllt, auch kakaohaltig	t 1000 EUR	57 350 169 059	62 226 185 413	54 668 166 948	84

3 Produktion nach Güterarten - Deutschland

Mel de- Nr.	Bezeichnung	Einheit	4. Vj 2017	3. Vj 2018	4. Vj 2018	4. Vj 2018 Anzahl der Unternehmen	
1	2	3	4	5	6	7	
1072 12 570	- Waffeln mit einem Wassergehalt von mehr als 10 %	t 1000 EUR	1 280 2 837	1 736 3 586	1 057 2 043	4	
1072 12 590	- Waffeln, gesalzen, gesüßt, auch gefüllt oder kakaohaltig, mit einem Wassergehalt von 10 % oder weniger	t 1000 EUR	12 552 27 709	25 265 80 470	22 265 73 996	23	
1072 19 100	Andere Dauerbackwaren und Backwaren mit Zusatz von Eiern, Käse, Früchten u. ä., nicht gesüßt - Ungesäuertes Brot (Matzen)	t 1000 EUR	.	.	.	1	
1072 19 200	- Hostien und ähnliche Waren	t 1000 EUR	.	.	.	2	
1072 19 400	- Kekse u. ä. Kleingebäck, nicht gesüßt, auch gesalzen	t 1000 EUR	13 705 29 623	12 972 29 656	14 019 31 838	17	
1072 19 500	- Extrudierte oder expandierte Erzeugnisse, gesalzen oder aromatisiert	t 1000 EUR	14 247 49 733	13 839 48 875	13 867 51 284	8	
1072 19 900	- Andere Dauerbackwaren, a. n. g., und Backwaren mit Zusatz von Eiern, Käse, Früchten u. ä., nicht gesüßt	t 1000 EUR	10 531 43 038	10 420 42 520	9 606 43 467	82	
	Teigwaren						
	Makkaroni, Nudeln und ähnliche Teigwaren, weder gekocht oder gefüllt noch in anderer Weise zubereitet						
1073 11 300	- Eier enthaltend	t 1000 EUR	50 926 83 306	43 360 70 616	48 899 80 504	26	
1073 11 500	- keine Eier enthaltend	t 1000 EUR	18 784	18 151	19 495	13	
1073 12 000	Couscous	t 1000 EUR	.	.	.	2	
	Sonstige Nahrungsmittel (ohne Getränke)						
	Zucker						
1081 11 000	Roher Rohr- oder Rübenzucker, fest, ohne Zusatz von Aroma- oder Farbstoffen darunter zum Absatz bestimmt	t 1000 EUR	*	.	.	1 1	
1081 12 300	Raffinierter Rohr- oder Rübenzucker und chemisch reine Saccharose, fest, ohne Zusatz von Aroma- oder Farbstoffen - Weißzucker	t 1000 EUR	2 859 972 1 243 755	357 926 122 755	2 812 570 954 162	7	
1081 12 900	- Anderer raffinierter Rohr- oder Rübenzucker und chemisch reine Saccharose	t 1000 EUR	.	.	.	2	
1081 13 000	Rohrzucker oder Rübenzucker, mit Zusatz von Aroma- oder Farbstoffen sowie Ahornzucker und Ahornsirup	t 1000 EUR	2 692 8 316	2 338 8 770	2 931 8 720	3	
1081 14 300	Melassen aus der Gewinnung oder Raffination von Zucker (nicht karamellisiert) - von Rohrzucker (Rohrzuckermelasse) darunter zum Absatz bestimmt	t 1000 EUR	*	.	.	2 2	
1081 14 500	- von Rübenzucker darunter zum Absatz bestimmt	t 1000 EUR	.	.	.	5 5	
1081 20 000	Ausgelagte Zuckerrübenschmitzel, Bagasse und andere Nebenprodukte aus der Zuckergewinnung	t 1000 EUR	1 871 605 171 025	112 734 14 740	1 983 719 177 999	4	
	Süßwaren (ohne Dauerbackwaren)						
1082 11 000	Kakaomasse, auch entfettet darunter zum Absatz bestimmt	t 1000 EUR	*	38 612 46 642	45 255 60 691	41 298 52 001	6 5
1082 12 000	Kakaobutter, Kakaofett und Kakaool darunter zum Absatz bestimmt	t 1000 EUR	*	21 502 21 502	22 037 22 037	20 237 20 237	6 6
1082 13 000	Kakaopulver, ohne Zusatz von Zucker oder anderen Süßmitteln	t 1000 EUR	29 236 38 294	28 877 28 177	27 728 30 333	7	

3 Produktion nach Güterarten - Deutschland

Mel de- Nr.	Bezeichnung	Einheit	4. Vj 2017	3. Vj 2018	4. Vj 2018	4. Vj 2018 Anzahl der Unternehmen
1	2	3	4	5	6	7
1082 14 000	Kakaopulver, mit Zusatz von Zucker oder anderen Süßmitteln	t 1000 EUR	.	.	.	1
	Schokoladen u. a. Süßwaren					
1082 21 300	Schokolade u. a. kakaohaltige Lebensmittelzubereitungen, in Verpackungen von mehr als 2 kg - in Blöcken, Stangen oder Riegeln, flüssig oder pastenförmig, als Pulver, Granulat oder in ähnl. Formen mit mindestens 18 % Kakaobutter enthaltend	t 1000 EUR	58 975 103 022	63 569 108 440	56 181 100 509	16
1082 21 500	- "chocolate-milk-crumb" genannte Zubereitungen	t 1000 EUR	-	-	-	-
1082 21 700	- Kakaoglasur	t 1000 EUR	5 927 3 533	5 888 2 755	5 358 3 362	6
1082 21 900	- Andere kakaohaltige Zubereitungen in loser Form	t 1000 EUR	3 445 8 473	8 468 11 412	8 669 12 891	8
	Schokolade u. a. kakaohaltige Lebensmittelzubereitungen, in Verpackungen von 2 kg und weniger (auch diätetisch)					
1082 22 330	- Schokoladenerzeugnisse, in Form von Tafeln, Stangen oder Riegeln - gefüllt	t 1000 EUR	98 310 300 973	106 378 377 293	106 514 385 110	33
1082 22 350	- - nicht gefüllt, mit Zusatz von Getreide, Früchten oder Nüssen	t 1000 EUR	54 761 266 454	45 006 211 843	48 529 229 545	33
1082 22 390	- - Andere Schokoladenerzeugnisse, nicht gefüllt	t 1000 EUR	21 565 131 272	21 050 114 668	17 884 98 773	28
1082 22 430	- Pralinen - - alkoholtchtig	t 1000 EUR	13 608 96 654	13 890 73 108	12 986 86 952	74
1082 22 450	- - nicht alkoholtchtig	t 1000 EUR	34 163 247 908	36 108 223 541	37 519 270 390	69
1082 22 530	- Andere Schokoladenerzeugnisse - - gefüllt	t 1000 EUR	29 249 234 605	17 425 103 130	21 795 175 978	26
1082 22 550	- - nicht gefüllt	t 1000 EUR	35 462 250 555	29 963 193 334	32 861 235 542	43
1082 22 600	- Kakaohaltige Zuckerwaren und entsprechende kakaohaltige Zubereitungen auf der Grundlage von Zuckeraustauschstoffen	t 1000 EUR	24 449 99 689	20 752 78 781	23 455 90 854	14
1082 22 700	- Kakaohaltige Brotaufstriche	t 1000 EUR	71 116	.	.	4
1082 22 800	- Kakaohaltige Zubereitungen zum Herstellen von Getränken	t 1000 EUR	14 942 32 147	9 761 23 192	11 774 29 111	13
1082 22 900	- Andere kakaohaltige Lebensmittelzubereitungen	t 1000 EUR	4 846 28 994	4 486 27 387	4 625 29 135	19
	Süßwaren ohne Kakaogehalt (einschl. weißer Schokolade)					
1082 23 100	- Kaugummi	t 1000 EUR	.	.	.	2
1082 23 200	- Süßholz-Auszug, mit einem Gehalt an Saccharose von mehr als 10 %, ohne Zusatz anderer Stoffe	t 1000 EUR	.	.	.	2
1082 23 300	- Weiße Schokolade	t 1000 EUR	5 575 27 976	5 455 24 856	4 918 22 911	16
1082 23 530	- Fondantmassen und andere Rohmassen, Marzipan	t 1000 EUR	16 574 57 206	17 339 59 045	15 150 53 414	14
1082 23 550	- Husten- und Kräuterbonbons und -pastillen	t 1000 EUR	4 705 16 414	3 379 11 174	3 631 13 603	8
1082 23 630	- Dragées (oh. Schokodragées)	t 1000 EUR	9 070 22 322	9 120 23 490	7 969 21 906	13
1082 23 650	- Gummi bonbons und Gelee-Erzeugnisse (einschl. Frucht-pasten in Form von Zuckerwaren)	t 1000 EUR	82 580 188 798	81 302 200 738	74 675 186 098	16
1082 23 730	- Hartkaramellen, auch gefüllt	t 1000 EUR	18 407 62 815	12 353 37 290	12 170 38 299	14

3 Produktion nach Güterarten - Deutschland

Melde-Nr.	Bezeichnung	Einheit	4. Vj 2017	3. Vj 2018	4. Vj 2018	4. Vj 2018 Anzahl der Unternehmen	
1	2	3	4	5	6	7	
1082 23 750	- Weichkaramellen	t 1000 EUR	13 912 39 181	15 132 41 821	14 709 41 112	5	
1082 23 830	- Komprimat e (z. B. Pfefferm i n z-komprimat e)	t 1000 EUR	4 596 30 984	4 562 32 153	4 493 32 438	5	
1082 23 900	- Andere Zuckerwaren ohne Kakao-gehalt, auch Marzipanwaren (z. B. Brausepulver, -stäbchen)	t 1000 EUR	10 321 37 168	16 797 61 522	15 889 62 925	30	
1082 24 000	Mit Zucker haltbar gemachte Früchte, Nüsse, Fruchtschalen und andere Pflanzenteile	t 1000 EUR	.	.	1 490 8 564	4	
1083 11 300	Kaffee und Tee, Kaffee-Ersatz - Kaffee, nicht geröstet, entcoffei niert darunter zum Absatz bestimmt	t 1000 EUR	*	.	.	2 2	
1083 11 500	- Kaffee, geröstet, nicht entcoffei niert darunter zum Absatz bestimmt	t 1000 EUR	*	143 376 143 376 424 279	132 487 132 487 381 358	143 173 143 173 404 424	29 29
1083 11 700	- Kaffee, geröstet, entcoffei niert darunter zum Absatz bestimmt	t 1000 EUR	*	4 670 4 670 17 824	3 966 3 966 13 899	3 899 3 899 13 277	20 20
1083 12 100	- Kaffeemittel mit Kaffeegehalt	t 1000 EUR	.	.	.	1	
1083 12 400	- Auszüge, Essenzen, Konzentrate aus Kaffee, Zubereitungen auf der Basis dieser Auszüge, Essenzen und Konzentrate oder auf der Grundlage von Kaffee	t 1000 EUR	29 371 141 455	25 510 106 333	24 715 104 317	10	
1083 12 700	- Geröstete Zi chori en u. a. geröstete Kaffeemittel (ei nschl. Extrakten, Essenzen und Konzentraten)	t 1000 EUR	.	.	.	2	
1083 13 000	Grüner Tee (nicht fermentiert), schwarzer Tee (fermentiert) und teilweise fermentierter Tee, in unmittelbaren Umschließungen mit einem Inhalt von 3 kg oder weniger	t 1000 EUR	8 292 61 227	5 815 42 286	7 644 53 512	18	
1083 14 000	Auszüge, Essenzen, Konzentrate und Zubereitungen aus Tee oder Mate	t 1000 EUR	5 918 20 050	6 560 23 353	7 136 24 394	7	
1083 15 000	Kräutertees (auch Früchtetees)	t 1000 EUR	11 416 105 727	10 804 84 673	10 907 90 092	20	
	Würzen und Soßen						
1084 11 300	Spei seessig - Wei nessig darunter zum Absatz bestimmt	1000 l 1000 l 1000 EUR	*	1 693 1 693 1 564	1 925 1 925 1 443	1 703 1 703 1 752	5 5
1084 11 900	- Anderer Spei seessig darunter zum Absatz bestimmt	1000 l 1000 l 1000 EUR	*	45 289 25 933	53 298 28 009	49 147 27 710	9 9
1084 12 100	Sojasoße	t 1000 EUR	.	.	.	1	
1084 12 300	Tomatenketchup und andere Tomatensoßen	t 1000 EUR	52 650 64 409	56 347 64 844	52 525 66 142	27	
1084 12 530	Senfmehl, Senf - Senfmehl (ohne zubereitetes Senfmehl) darunter zum Absatz bestimmt	t 1000 EUR	*	.	.	2 2	
1084 12 550	- Senf (ei nschl. zubereitetem Senfmehl) darunter zum Absatz bestimmt	t 1000 EUR	*	23 036 41 780	21 371 38 985	22 617 42 068	20 20
1084 12 701	Mayonnaisen, and. emulgierte Soßen - Mayonnaise (mit einem Fettgehalt von 80 % oder mehr) darunter zum Absatz bestimmt	t 1000 EUR	*	17 494 16 594 40 669	17 623 16 667 38 298	18 264 17 291 43 091	24 24
1084 12 702	- Andere emulgierte, mayonnaise-ähnliche Soßen (pastös) (mit einem Fettgehalt von 50 % oder mehr) darunter zum Absatz bestimmt	t 1000 EUR	*	48 907 47 918 75 782	49 499 48 503 74 467	48 686 47 596 74 693	28 28

3 Produktion nach Güterarten - Deutschland

Mel de- Nr.	Bezeichnung	Einheit	4. Vj 2017	3. Vj 2018	4. Vj 2018	4. Vj 2018 Anzahl der Unternehmen
1	2	3	4	5	6	7
1084 12 703	Andere Würzsoßen und Würzmittel; Zubereitungen zum Herstellen von Würzsoßen - Würzen und Würzmittel	t 1000 EUR	36 571 127 537	39 322 136 076	35 683 129 552	30
1084 12 705	- Zubereitungen zum Herstellen von Soßen (ohne Würzen und Würzmittel) (z. B. Soßenpulver, Soßenansätze u. a. nicht gebrauchsfertige Soßen)	t 1000 EUR	14 547 54 214	12 340 46 168	14 177 56 773	14
1084 12 706	- Salatsoßen, flüssig (mit einem Fettgehalt von weniger als 50%; gebrauchsfertig)	t 1000 EUR	14 446 24 787	17 239 26 720	17 611 29 311	20
1084 12 708	- Andere Würzsoßen (gebrauchs- fertige Soßen; oh. Salatsoßen)	t 1000 EUR	31 714 137 450	30 827 118 620	33 165 138 420	37
1084 21 000	Pfeffer, verarbeitet	1000 EUR	27 908	26 484	29 822	24
1084 22 000	Paprika, trocken (Capsicum spp.), verarbeitet	1000 EUR	10 782	10 802	10 889	18
1084 23 000	Zimt, verarbeitet; andere Gewürze, verarbeitet	1000 EUR	142 535	161 202	174 675	30
1084 30 000	Speisesalz darunter zum Absatz bestimmt	t 1000 EUR	118 503 .	87 738 .	102 511 .	9 8
1085 11 000	Fertiggerichte - auf der Grundlage von Fleisch, Schlachtnebenerzeugnisse oder Blut	t 1000 EUR	55 415 212 086	57 400 221 864	61 647 228 354	142
1085 12 000	- auf der Grundlage von Fisch, Fischerzeugnissen, Krusten- und Weichtieren	t 1000 EUR	5 571 47 168	5 608 46 085	5 659 46 676	28
1085 13 000	- auf der Grundlage von Gemüse	t 1000 EUR	49 179 87 874	46 292 89 496	48 925 89 905	35
1085 14 100	Teigwaren, gekocht oder gefüllt oder in anderer Weise zubereitet - Teigwaren, gefüllt, auch gekocht oder vorgekocht	t 1000 EUR	54 622 112 163	48 802 97 654	59 064 112 173	38
1085 14 300	- Andere Teigwaren (z. B. Spaghetti- fertiggerichte, Nudelsalat)	t 1000 EUR	28 518 50 478	25 337 46 486	29 851 54 562	27
1085 19 000	Andere Fertiggerichte (einschl. gefrorener Pizza)	t 1000 EUR	159 635 505 347	153 075 487 501	161 416 514 925	62
1086 10 100	Homogenisierte Nahrungsmittel- zubereitungen, i. A. E., zur Ernährung von Kindern oder zum Diätgebrauch in Behältnissen mit einem Inhalt von 250 g od. weniger - Fein homogenisierte Zubereitungen aus Fleisch, Schlachtneben- erzeugnissen oder Blut	t 1000 EUR	.	.	.	1
1086 10 300	- Fein homogenisiertes Gemüse, ohne Essig haltbar gemacht, nicht gefroren	t 1000 EUR	.	.	.	2
1086 10 500	- Fein homogenisierte Konfitüren, Fruchtgelees, Marmeladen usw.	t 1000 EUR	.	.	.	2
1086 10 600	- Zusammengesetzte fein homogeni- sierte Nahrungsmittelzubereitungen aus mehreren Grundstoffen, wie Fleisch, Fisch, Gemüse oder Früchten	t 1000 EUR	23 227 77 557	21 391 74 752	22 895 80 233	11
1086 10 700	- Zubereitungen zur Ernährung von Kindern, aus Getreide, Mehl, Stärke oder Milch, i. A. E.	t 1000 EUR	41 387 170 821	40 932 182 575	35 093 166 913	9
1089 11 001	Sonstige Nahrungsmittel, a. n. g.  Suppen und Brühen; Zubereitungen zum Herstellen von Suppen und Brühen (Fleischanteil von 20 % oder weniger) - Zubereitungen zum Herstellen von Suppen oder Brühen, pulver-, pastenförmig oder konzentriert, nicht tafelfertig	t 1000 EUR	29 733 93 996	25 985 78 941	29 631 95 907	20

3 Produktion nach Güterarten - Deutschland

Mel- Nr.	Bezeichnung	Einheit	4. Vj 2017	3. Vj 2018	4. Vj 2018	4. Vj 2018 Anzahl der Unternehmen
1	2	3	4	5	6	7
1089 11 003	- Suppen und Brühen sowie Zubereitungen von Suppen oder Brühen, tafelfertig oder tiefgefroren	t 1000 EUR	30 423 74 928	22 598 63 165	27 536 74 043	41
1089 12 300	Eier, nicht in der Schale, und Eigelb, frisch oder haltbar gemacht	t 1000 EUR	32 491 96 287	37 012 79 093	35 466 80 015	14
1089 12 500	Eieralbumin (Eiweiß)	t 1000 EUR	4 326 6 803	5 390 6 402	3 686 5 139	4
1089 13 340	Backhefen, andere Hefen, lebend - Backhefen darunter zum Absatz bestimmt	t 1000 EUR	33 632 33 632 28 140	31 827 31 827 25 340	33 647 33 647 26 499	6 6
1089 13 390	- Andere Hefen, (einschl. Mutterhefen) darunter zum Absatz bestimmt	t 1000 EUR	16 205 15 406 9 846	17 050 15 881 9 415	17 359 16 547 10 288	27 19
1089 13 500	Hefen, nicht lebend; andere Einzel- oder Mikroorganismen, nicht lebend	t 1000 EUR	10 154 12 817	12 184 14 273	10 525 13 771	19
1089 13 700	Zubereitete Backtriebmittel in Pulverform	t 1000 EUR	2 641 4 915	2 494 5 248	3 129 5 779	8
1089 14 000	Extrakte und Säfte aus Fleisch, Fischen und wirbellosen Wassertieren	t 1000 EUR	.	.	.	2
1089 15 000	Pflanzensäfte und Pflanzenauszüge; Pektinstoffe, Pektinate und Pektate; Agar-Agar und andere Schleime und Verdickungsstoffe von Pflanzen, auch modifiziert	1000 EUR	188 050	175 062	199 469	34
1089 19 100	Nahrungsmittelzubereitungen, a. n. g. - Karamellisierter Zucker und Melassen	t 1000 EUR	.	.	.	2
1089 19 250	- Malzextrakt	t 1000 EUR	3 602 4 741	3 353 4 713	.	5
1089 19 300	- Lebensmittelzubereitungen auf Getreide- oder Milchbasis (ohne Kindernahrung)	t 1000 EUR	125 526 237 683	114 255 218 301	110 663 225 782	50
1089 19 350	- Eiweißkonzentrate und texturierte Eiweißstoffe; Zuckersirupe mit Geschmackszusätzen oder Farbstoffen	t 1000 EUR	1 081 5 672	1 187 5 490	1 262 5 666	7
1089 19 401	- Käsefondues und Lebensmittelzubereitungen, a. n. g. (ohne Eiweißkonzentrate und aromatisierte oder gefärbte Zuckersirupe)	t 1000 EUR	38 332 89 066	50 311 124 290	41 059 103 865	13
1089 19 403	- - Backmittel für Roggenmehl- und schrothaltige Backwaren (auf der Basis von Quellschmelzen, -stärken; Teigsäuerungsmittel)	t 1000 EUR	23 897 47 617	25 501 51 243	23 900 47 434	8
1089 19 404	- - Backmittel für Weizenbrot und Weizengebäck	t 1000 EUR	30 334 62 594	30 797 64 153	30 434 64 786	8
1089 19 405	- - Backmittel für feine Backwaren	t 1000 EUR	12 517 25 593	10 442 22 385	11 588 24 807	10
1089 19 406	- - Backmittel zur Verbesserung der Haltbarkeit und Frischhaltung sowie Trennmittel (z. B. Schmelzschutzmittel, Backmittel zum Schutz gegen Fadenziehung und zur Verlängerung der Frischhaltung)	t 1000 EUR	3 511 7 240	3 484 7 004	3 354 7 147	4
1089 19 407	- - Fettglasurmasse	t 1000 EUR	2 971 11 083	3 418 9 737	3 300 12 263	7
1089 19 408	- - Zusammengesetzte alkoholhaltige Zubereitungen zum Herstellen von Getränken	t 1000 EUR	12 893	18 189	11 758	4
1089 19 409	- - Andere Lebensmittelzubereitungen, a. n. g. (z. B. vegetarischer Brotaufstrich, Tofu-Produkte, Käsefondues, Zuckeraustauschstoffe u. a.)	t 1000 EUR	109 149 410 947	115 513 438 013	116 554 448 448	129



3 Produktion nach Güterarten - Deutschland

Mel de- Nr.	Bezeichnung	Einheit	4. Vj 2017	3. Vj 2018	4. Vj 2018	4. Vj 2018 Anzahl der Unternehmen
1	2	3	4	5	6	7
Futtermittel für Nutztiere						
1091 10 100	Vormischungen für Tierfutter	t 1000 EUR	173 685 150 902	162 187 143 250	167 171 140 663	38
1091 10 330	Futtermittel für Nutztiere, zubereitet (ohne Vormischungen; ohne Mehl und Pellets von Luzerne) - für Schweine	t 1000 EUR	2 224 792 498 665	2 214 807 499 381	2 280 071 532 694	104
1091 10 353	- für Rinder	t 1000 EUR	1 761 997 375 008	1 690 473 383 351	1 751 529 409 500	100
1091 10 355	- für Kälber	t 1000 EUR	93 831 55 702	90 761 56 125	95 741 58 722	76
1091 10 370	- für Geflügel	t 1000 EUR	1 539 072 422 405	1 481 132 420 442	1 556 495 446 065	81
1091 10 390	- für andere Nutztiere	t 1000 EUR	201 267 .	202 802 53 226	208 829 56 195	86
1091 20 000	Mehl und Pellets von Luzerne	1000 EUR	.	16 601	8 209	5
Futtermittel für sonstige Tiere,						
1092 10 303	zubereitet (ohne Vormischungen) - für Hunde	t 1000 EUR	238 705 293 897	230 702 312 242	241 684 329 427	49
1092 10 305	- für Katzen	t 1000 EUR	139 483 225 493	125 530 208 749	133 705 227 310	30
1092 10 600	- für andere Tiere	t 1000 EUR	67 715 90 741	60 121 78 304	61 622 81 721	62
1099 99 000	Veredlung von Erzeugnissen dieser Güterabteilung, a. n. g.	1000 EUR	65 874	57 367	56 169	22

3 Produktion nach Güterarten - Deutschland

Mel de- Nr.	Bezeichnung	Einheit	4. Vj 2017	3. Vj 2018	4. Vj 2018	4. Vj 2018 Anzahl der Unternehmen
1	2	3	4	5	6	7
Getränke						
Spirituosen						
1101 10 200	- Branntwein aus Wein oder Traubentrestern (z. B. Cognac, Armagnac)	hl 1 Alk. 100 % 1000 EUR	93 510 4 229 110 23 381	65 060 3 040 671 16 921	87 158 4 375 776 24 960	20 20
1101 10 300	- Whisky	hl 1 Alk. 100 % 1000 EUR	13 148 547 264 2 671	14 606 570 245 2 709	16 549 657 008 3 544	12 12
1101 10 400	- Rum und Taffia	hl 1 Alk. 100 % 1000 EUR	64 571 2 758 640 6 939	46 904 1 919 839 4 228	79 476 2 823 294 6 493	14 14
1101 10 500	- Gin und Genever	hl 1 Alk. 100 % 1000 EUR	26 544 1 005 298 3 230	35 760 1 364 464 4 430	28 255 1 082 691 4 199	19 19
1101 10 630	- Wodka	hl 1 Alk. 100 % 1000 EUR	189 949 7 218 145 25 308	193 104 7 205 635 26 997	192 639 7 272 150 28 665	26 26
1101 10 650	- Obstbranntwein	hl 1 Alk. 100 % 1000 EUR	74 463 3 067 334 18 313	51 301 2 123 970 13 914	62 287 2 567 340 19 557	19 19
1101 10 700	- Unvergällter Ethylalkohol mit einem Alkoholgehalt von weniger als 80 %vol	hl 1 Alk. 100 % *	.	.	.	3
	darunter zum Absatz bestimmt	hl 1 Alk. 100 %	.	44 008	365	3
		1000 EUR	.	.	13 468	3
1101 10 801	- Bitter-, Halbbitter- und Kräutlerliköre	hl 1 Alk. 100 % 1000 EUR	270 603 9 272 714 113 446	271 572 9 321 469 139 756	222 859 7 660 086 110 889	41 41
1101 10 802	- Andere Liköre (z. B. Eierlikör)	hl 1 Alk. 100 % 1000 EUR	167 065 3 075 538 44 810	138 812 2 545 142 41 139	174 260 3 279 826 48 787	40 40
1101 10 804	- Anderer Wacholder-Branntwein (ohne Gin und Genever)	hl 1 Alk. 100 % 1000 EUR	1 286 43 964 463	2 225 53 729 499	1 356 46 925 389	10 10
1101 10 805	- Aquavit (auch Kümmel, Doppelkümmel)	hl 1 Alk. 100 % 1000 EUR	3 652 144 255 388	2 575 101 318 272	2 504 98 866 405	8 8
1101 10 806	- Korn	hl 1 Alk. 100 % 1000 EUR	71 176 2 233 299 9 471	81 190 2 536 301 11 093	66 007 2 088 218 9 315	26 26
1101 10 807	- Anderer klarer Trinkbranntwein (ohne Branntwein aus Traubentrestern, Gin und Genever, Obstbranntwein und Wodka)	hl 1 Alk. 100 % 1000 EUR	45 922 1 569 620 7 792	41 581 1 499 573 8 845	46 751 1 785 285 7 786	16 16
1101 10 809	- Anderer Trinkbranntwein (z. B. Bitterbranntwein (sog. Bitterer), Spirituosen-Mischgetränke, Rumtopf)	hl 1 Alk. 100 % 1000 EUR	29 274 925 443	35 870 943 263	34 345 1 080 248	21 21
Traubenwein						
Wein (einschl. Schaumwein) aus frischen Weintrauben, auch aromatisiert; Traubenmost						
1102 11 300	- Champagner	1000 l 1000 EUR	-	-	-	-
1102 11 930	- - mit einem vorhandenen Alkoholgehalt von 8,5 %vol oder mehr	1000 l 1000 EUR	75 171 250 392	62 770 189 794	68 544 210 321	19
1102 11 950	- - mit einem vorhandenen Alkoholgehalt unter 8,5 %vol	1000 l 1000 EUR	.	.	.	3
Wein aus frischen Weintrauben (ohne Schaumwein); Traubenmost						
1102 12 110	- Weißweine bestimmter Anbaugebiete mit einem Alkoholgehalt bis 15 %vol (V.Q.P.R.D./Q.b.A.)	1000 l 1000 EUR	33 663 80 239	23 700 52 503	32 274 80 522	16
1102 12 130	- Anderer Weißwein mit einem Alkoholgehalt bis 15 %vol	1000 l 1000 EUR	22 022 33 757	20 103 33 200	20 025 33 539	3

3 Produktion nach Güterarten - Deutschland

Mel de- Nr.	Bezeichnung	Einheit	4. Vj 2017	3. Vj 2018	4. Vj 2018	4. Vj 2018 Anzahl der Unternehmen
1	2	3	4	5	6	7
1102 12 150	- Wein in Flaschen mit Schaumweinstopfen oder Wein mit einem aufgelöstes Kohlendioxid zurückzuführenden Überdruck von 1 bis 3 bar bei einer Temperatur von 20°C	1000 l 1000 EUR	3 951 8 803	4 678 9 404	4 158 8 622	7
1102 12 170	- Andere Weine bestimmter Anbaugebiete mit einem Alkoholgehalt bis 15 %vol (V.Q.P.R.D./Q. b. A.), rot, rose etc.	1000 l 1000 EUR	38 370 73 593	24 498 43 344	32 620 66 561	15
1102 12 190	- Anderer Wein	1000 l 1000 EUR	18 808 27 701	14 363 20 920	17 559 25 329	9
1102 12 300	- Weine mit einem Alkoholgehalt von mehr als 15 %vol (z.B. Port, Madeira, Sherry, Tokayer und andere)	1000 l 1000 EUR	.	.	- -	-
1102 12 500	- Traubenmost	1000 l 1000 EUR	.	.	.	1
1103 10 001	Apfelwein und sonstige Fruchtweine; alkoholhaltige Mischgetränke, a.n.g. - Apfelwein	1000 l 1000 EUR	5 812 4 913	9 152 8 401	6 462 5 784	19
1103 10 002	- Apfelschaumwein (einschl. gegorenem Apfelmost)	1000 l 1000 EUR	.	.	.	1
1103 10 003	- Andere Fruchtweine	1000 l 1000 EUR	15 767 12 229	10 578 8 212	13 845 11 155	16
1103 10 004	- Andere Fruchtschaumweine (einschl. and. gegorenen Most)	1000 l 1000 EUR	.	.	.	2
1103 10 006	- Andere gegorene Getränke (ohne Fruchtweine)	1000 l 1000 EUR	.	.	.	5
1103 10 007	- Branntweinhaltige Mischgetränke mit bis zu 10 %vol Alkohol (Alkopops)	1000 l 1000 EUR	4 198 6 319	5 079 2 796	5 843 7 156	9
1103 10 008	- Bierhaltige Mischgetränke	1000 l 1000 EUR	53 152 43 288	133 551 103 939	55 553 45 470	153
1103 10 009	- Wein- und ggf. fruchtweinhaltige Mischgetränke	1000 l 1000 EUR	14 439 24 596	21 340 32 894	14 447 20 057	16
1104 10 000	Wermutwein und andere Weine aus frischen Weintrauben, aromatisiert	1000 l 1000 EUR	.	.	.	9
1105 10 000	Bier aus Malz	1000 hl 1000 EUR	18 592 1 291 807	22 488 1 634 514	18 690 1 344 408	254
1105 20 001	Treber aus Brauereien, Brennereien und Mälzereien	1000 EUR	9 435	11 823	10 480	179
1105 20 003	Schlempen und Reststoffe aus Brauereien, Brennereien und Mälzereien	1000 EUR	18 058	18 861	20 225	22
1106 10 300	Malz - ungeröstet darunter zum Absatz bestimmt	t t 1000 EUR	435 110 428 851 144 560	458 225 451 531 151 910	440 978 433 850 .	28 24
1106 10 500	- geröstet darunter zum Absatz bestimmt	t t 1000 EUR	20 315 19 101 8 065	20 395 8 310	19 153 .	6 4
1107 11 301	Erfrischungsgetränke; natürliches Mineralwasser und sonstiges Wasser; abgefüllt  Mineralwasser und kohlenensäurehaltiges Wasser, nicht gesüßt und andere nicht gesüßte Wasser; abgefüllt - Natürliches Mineralwasser mit klassischem (hohen) Kohlendioxidgehalt ("Sprudel") über 4,5g CO2/Liter darunter zum Absatz bestimmt	1000 l 1000 l 1000 EUR	1 442 066 1 391 079 252 798	1 919 014 1 845 619 333 308	1 427 586 1 369 495 259 008	130 130
1107 11 302	- Natürliches Mineralwasser mit wenig oder ohne Kohlendioxid ("medium" oder "still") bis 4,5g CO2/Liter darunter zum Absatz bestimmt	1000 l 1000 l 1000 EUR	1 735 588 1 724 071 284 359	2 296 995 2 283 376 377 225	1 813 776 1 803 023 302 772	121 121

3 Produktion nach Güterarten - Deutschland

Mel de- Nr.	Bezeichnung	Einheit	4. Vj 2017	3. Vj 2018	4. Vj 2018	4. Vj 2018 Anzahl der Unternehmen	
1	2	3	4	5	6	7	
1107 11 303	- Quellwasser, natürlich, mit oder ohne Kohlensäure darunter zum Absatz bestimmt	1000 l 1000 l 1000 EUR	*	. 4 067 1 447	. 4 930 1 725	. 3 543 1 233	10 10
1107 11 305	- Tafelwasser, mit oder ohne Kohlensäure darunter zum Absatz bestimmt	1000 l 1000 l 1000 EUR	*	12 123 12 123 4 070	11 268 11 268 4 086	7 549 7 549 2 636	67 67
1107 11 307	- Heilwasser darunter zum Absatz bestimmt	1000 l 1000 l 1000 EUR	*	23 923 23 923 10 386	28 677 28 677 12 618	24 323 24 323 10 643	19 19
1107 11 500	- Andere nicht gesüßte Wasser darunter zum Absatz bestimmt	1000 l 1000 l 1000 EUR	*	. . .	. . .	. . .	2 1
1107 19 301	Erfri schungsgetränke u. a. nicht al kohol hal ti ge Getränke - Cola- und Col amischgetränke, nicht brennwert vermi ndert	1000 l 1000 EUR		802 005 334 872	869 145 374 891	826 079 353 184	170
1107 19 302	- Cola- und Col amischgetränke, brennwert vermi ndert (light)	1000 l 1000 EUR		227 108 112 516	271 914 150 583	241 417 130 720	43
1107 19 303	- Li monaden, nicht brennwert vermi ndert	1000 l 1000 EUR		544 019 188 660	812 623 298 701	622 606 221 176	195
1107 19 304	- Li monaden, brennwert vermi ndert (light)	1000 l 1000 EUR		59 631 17 898	86 132 28 679	69 316 24 530	81
1107 19 305	- Schorle/Wasser plus Frucht (Saft mit Wasserzusatz; Wasser mit Frucht- oder Gemüse(saft)-zusatz, über 5 % Fruchtsaftanteil, ohne andere Zusätze) (ohne Vi tami n- oder Mi neral zusatz); z. B. Apfel schorle	1000 l 1000 EUR		149 699 62 830	182 064 93 542	132 093 65 289	133
1107 19 306	- Wasser mit Aromen (ohne Vi tami n- oder Mi neral st offzusatz), z. B. aromati siertes Mi neral-, Quell- oder Tafelwasser; Wasser mit Frucht-, Pflanzen- o. a. Aroma- zusatz bis 5 % Fruchtanteil; Wasser mit Geschmack	1000 l 1000 EUR		109 543 30 299	144 262 47 204	107 095 33 511	60
1107 19 307	- Di ätetische Erfri schungsgetränke	1000 l 1000 EUR		14 003 5 857	18 342 7 929	16 105 6 737	44
1107 19 308	- Vi tami n- und Mi neral st off- Energi egetränke, z. B. isotoni sche Erfri schungsgetränke, ACE-Getränke Sportgetränke, Erfri schungs- getränke mit Zusatz von Vi tami nen und/oder Mi neral stoffen	1000 l 1000 EUR		91 747 46 734	125 884 56 872	110 586 49 110	98
1107 19 309	- Sonstige Erfri schungsgetränke, z. B. Brausen, chini nhältige Erfri schungsgetränke wie Bitter- und Tonicgetränke	1000 l 1000 EUR		72 537 29 944	116 883 57 105	82 767 39 203	74
1107 19 551	- Nektare - - aus Orangen	1000 l 1000 EUR		27 195 10 541	27 840 11 137	24 377 9 788	13
1107 19 552	- - aus Grapefruits oder Pampelmusen	1000 l 1000 EUR		919	.	.	4
1107 19 553	- - aus Äpfeln oder Birnen	1000 l 1000 EUR		12 126 4 375	13 836 5 502	12 036 4 903	8
1107 19 554	- - aus anderen Früchten	1000 l 1000 EUR		50 083 41 135	56 482 46 050	50 114 40 739	45
1107 19 555	- - Nektar mischungen mit Zusatz von Vi tami nen	1000 l 1000 EUR		18 674 12 393	21 446 11 632	15 129 8 192	22
1107 19 556	- - Andere Nektar mischungen	1000 l 1000 EUR		40 607 22 504	56 219 24 281	44 558 19 440	26
1107 19 558	- - Di ät- Fruchtnektare	1000 l 1000 EUR		11 913 4 940	10 882 4 940	9 719 4 717	33
1107 19 559	- - Gemüse- Nektare, Gemüsetrunke	1000 l 1000 EUR		.	.	.	2
1107 19 591	- - Andere nicht al kohol hal ti ge Getränke (ohne Mi lchfettgehalt) (ohne Nektare) - - Frucht saftgetränke, kohlensäurefrei, nicht brennwert vermi ndert	1000 l 1000 EUR		143 888 78 653	188 997 102 963	177 211 77 074	63

3 Produktion nach Güterarten - Deutschland

1	2	3	4	5	6	7
1107 19 592	- - Fruchtsaftgetränke, kohlenstofffrei, brennwertvermindert (light)	1000 l 1000 EUR	11 110 3 248	16 218 7 647	11 059 2 941	18
1107 19 593	- - Fruchtsaftgetränke, kohlenstoffhaltig, nicht brennwertvermindert	1000 l 1000 EUR	31 145 28 593	37 152 19 536	30 477 15 963	45
1107 19 594	- - Fruchtsaftgetränke, kohlenstoffhaltig, brennwertvermindert (light)	1000 l 1000 EUR	8 472 3 971	12 960 6 063	9 614 4 446	18
1107 19 595	- - Alkoholfreies Bier (Alkoholgehalt 0,5 %vol oder weniger)	1000 l 1000 EUR	67 713 47 045	108 384 79 163	72 492 52 357	59
1107 19 597	- - Trinkfertige Kaffee- und Teegetränke, auch mit Fruchtsaftanteil	1000 l 1000 EUR	128 780 39 761	152 768 54 396	115 974 39 230	47
1107 19 599	- - Andere nicht alkoholhaltige Getränke (ohne Milchfettgehalt; ohne Nektare), z. B. Kindernährgetränke, alkoholfreier Wein (Alkoholgehalt 0,5 %vol oder weniger), alkoholfreie Malzgetränke, Bio-Weizencocktail, Ballaststoffgetränke, Milchersatzgetränke auf Sojabasis	1000 l 1000 EUR	104 121 136 151	116 189 147 995	106 700 139 915	59
1107 19 700	- - Andere nicht alkoholhaltige Getränke mit Milchfettgehalt	1000 l 1000 EUR	69 971 64 201	78 290 69 342	66 697 58 925	24
1199 99 000	Veredlung von Erzeugnissen dieser Güterabteilung, a. n. g.	1000 EUR	.	.	.	3

3 Produktion nach Güterarten - Deutschland

Melde-Nr.	Bezeichnung	Einheit	4. Vj 2017	3. Vj 2018	4. Vj 2018	Anzahl der Unternehmen
1	2	3	4	5	6	7
	Tabakerzeugnisse (ohne Abfälle) Zigarren, Stumpen, Zigarillos und Zigaretten, aus Tabak oder Tabakersatzstoffen - Zigarren, Stumpen und Zigarillos, Tabak enthaltend	1000 St 1000 EUR	134 375 10 124	130 216 10 320	134 571 9 784	6
1200 11 304	- - Zigarren					
1200 11 306	- - Stumpen und Zigarillos	1000 St 1000 EUR	498 432 52 319	677 163 71 192	692 443 73 374	5
1200 11 500	- Zigaretten, Tabak enthaltend	Mill. St. 1000 EUR	33 433 386 040	34 167 465 160	29 870 388 641	8
1200 11 700	- Andere Zigarren, Stumpen, Zigarillos und Zigaretten, ganz aus Tabakersatzstoffen	t 1000 EUR	-	-	-	-
	Anderer verarbeiteter Tabak und andere verarbeitete Tabakersatz- stoffe: "homogenisierter" oder "rekonstituierter" Tabak; Tabakauszüge und -soßen - Raucht abak, auch teilweise oder ganz aus Tabakersatzstoffen	t 1000 EUR	10 904 103 810	10 668 117 481	9 769 112 005	10
1200 19 303	- - Feinschnitt					
1200 19 305	- - Pfeifentabak (Krüllschnitt, Grosschnitt)	t 1000 EUR	167 3 595	189 4 045	149 3 559	6
1200 19 900	- Anderer verarbeiteter Tabak und andere verarbeitete Tabakersatz- stoffe: "homogenisierter" oder "rekonstituierter" Tabak; Tabak- auszüge und -soßen (ohne Raucht abak)	t 1000 EUR	566 7 637	704 8 871	839 9 725	3
1299 99 000	Veredlung von Erzeugnissen dieser Güterabteilung	1000 EUR	-	-	-	-

3 Produktion nach Güterarten - Deutschland

Melde-Nr.	Bezeichnung	Einheit	4. Vj 2017	3. Vj 2018	4. Vj 2018	4. Vj 2018 Anzahl der Unternehmen
1	2	3	4	5	6	7
	Textilien					
	Textile Spinnstoffe und Garne					
1310 10 000	Wollfett und daraus stammende Fettstoffe (einschl. Lanolin) darunter zum Absatz bestimmt	t 1000 EUR	*	- -	- -	- -
1310 21 000	Natürliche textile Spinnstoffe, bearbeitet zum Spinnen - Grege, weder gedreht noch gezwirnt darunter zum Absatz bestimmt	t 1000 EUR	*	- -	- -	- -
1310 22 000	- Wolle, entschweißt oder carbonisiert, weder gekremgelt noch gekämmt darunter zum Absatz bestimmt	t 1000 EUR	*	- -	- -	- -
1310 23 000	- Kämmlinge von Wolle oder feinen Tierhaaren darunter zum Absatz bestimmt	t 1000 EUR	*	. .	. .	1 1
1310 24 000	- Wolle oder Tierhaare, gekremgelt oder gekämmt (einschl. gekämmte Wolle in loser Form) darunter zum Absatz bestimmt	t 1000 EUR	*	. .	. .	1 1
1310 25 000	- Baumwolle, kardiert oder gekämmt darunter zum Absatz bestimmt	t 1000 EUR	*	- -	- -	- -
1310 26 000	- Jute und andere textile Bastfasern (außer Flachs, Hanf und Rami e), bearbeitet, jedoch nicht versponnen darunter zum Absatz bestimmt	t 1000 EUR	*	- -	. .	1 1
1310 29 000	- Andere pflanzliche Textilfasern, verarbeitet, aber nicht versponnen darunter zum Absatz bestimmt	t 1000 EUR	*	. .	. .	1 1
1310 31 000	Chemiefasern, gekremgelt, gekämmt oder anders für die Spinnerei aufbereitet - Synthetische Spinnfasern darunter zum Absatz bestimmt	t 1000 EUR	*	. 2 414	. 2 724 6 453	. 4 3
1310 32 000	- Künstliche Spinnfasern darunter zum Absatz bestimmt	t 1000 EUR	*	. .	. .	1 1
1310 40 100	Seidengarne, Schappeseidengarne oder Bourretteseidengarne - Seidengarne (ohne Schappeseidengarne oder Bourretteseidengarne) darunter zum Absatz bestimmt	t 1000 EUR	*	- -	- -	- -
1310 40 300	- Schappeseidengarne oder Bourretteseidengarne, n. A. E. darunter zum Absatz bestimmt	t 1000 EUR	*	- -	- -	- -
1310 40 500	- Seidengarne, Schappeseidengarne oder Bourretteseidengarne, i. A. E.; Messinahaar darunter zum Absatz bestimmt	t 1000 EUR	*	. .	. .	2 2
1310 50 100	Garne aus Wolle, auch in Aufmachungen für den Einzelverkauf; Garne aus feinen oder groben Tierhaaren oder aus Rosshaar - Streichgarne aus Wolle oder feinen Tierhaaren, n. A. E. darunter zum Absatz bestimmt	t 1000 EUR	*	135 135 1 692	115 115 1 450	141 141 2 106
1310 50 300	- Kammgarne aus Wolle oder feinen Tierhaaren, n. A. E. darunter zum Absatz bestimmt	t 1000 EUR	*	. .	. .	2 2
1310 50 502	- Garne aus Wolle oder feinen Tierhaaren, i. A. E. - mit einem Anteil an Wolle von 85 GHT oder mehr darunter zum Absatz bestimmt	t 1000 EUR	*	. .	. .	2 2
1310 50 508	- - Andere Garne aus Wolle oder feinen Tierhaaren a. n. g. darunter zum Absatz bestimmt	t 1000 EUR	*	. 903	. .	3 3

3 Produktion nach Güterarten - Deutschland

Melde-Nr.	Bezeichnung	Einheit	4. Vj 2017	3. Vj 2018	4. Vj 2018	4. Vj 2018 Anzahl der Unternehmen
1	2	3	4	5	6	7
	Garne aus Baumwolle, Nähgarne aus Baumwolle					
	- Garne aus Baumwolle (ohne Nähgarne) - aus nicht gekämmten Fasern - für Gewebe (ohne Teppiche und Fußbodenbeläge), n. A. E.					
1310 61 321	- mit einem Anteil an Baumwolle von 85 GHT oder mehr darunter zum Absatz bestimmt	t 1000 EUR	* 1 837 1 073 2 807	1 635 922 2 458	1 683	6 4
1310 61 327	- mit einem Anteil an Baumwolle von weniger als 85 GHT, gemischt mit synthetischen Fasern darunter zum Absatz bestimmt	t 1000 EUR	* 137	.	.	2
1310 61 328	- mit einem Anteil an Baumwolle von weniger als 85 GHT, gemischt mit sonstigen Fasern darunter zum Absatz bestimmt	t 1000 EUR	* .	-	-	-
1310 61 331	- für Maschenware, n. A. E. - mit einem Anteil an Baumwolle von 85 GHT oder mehr darunter zum Absatz bestimmt	t 1000 EUR	* .	-	-	-
1310 61 335	- mit einem Anteil an Baumwolle von weniger als 85 GHT, gemischt mit künstlichen Fasern darunter zum Absatz bestimmt	t 1000 EUR	* .	-	-	-
1310 61 338	- mit einem Anteil an Baumwolle von weniger als 85 GHT, gemischt mit sonstigen Fasern darunter zum Absatz bestimmt	t 1000 EUR	* .	-	-	-
1310 61 350	- für andere Zwecke (auch für Teppiche und Fußbodenbeläge, (ohne Nähgarne) darunter zum Absatz bestimmt	t 1000 EUR	* .	.	.	2 2
1310 61 521	- aus gekämmten Fasern - für Gewebe (ohne Teppiche und Fußbodenbeläge), n. A. E. - mit einem Anteil an Baumwolle von 85 GHT oder mehr darunter zum Absatz bestimmt	t 1000 EUR	* .	.	.	1 1
1310 61 529	- mit einem Anteil an Baumwolle von weniger als 85 GHT, gemischt mit sonstigen Fasern darunter zum Absatz bestimmt	t 1000 EUR	* .	-	-	-
1310 61 531	- für Maschenware, n. A. E. - mit einem Anteil an Baumwolle von 85 GHT oder mehr darunter zum Absatz bestimmt	t 1000 EUR	* .	.	.	2 2
1310 61 537	- mit einem Anteil an Baumwolle von weniger als 85 GHT, gemischt mit synthetischen Fasern darunter zum Absatz bestimmt	t 1000 EUR	* .	-	-	-
1310 61 538	- mit einem Anteil an Baumwolle von weniger als 85 GHT, gemischt mit sonstigen Fasern darunter zum Absatz bestimmt	t 1000 EUR	* .	-	-	-
1310 61 550	- für andere Zwecke (auch für Teppiche und Fußbodenbeläge, (ohne Nähgarne) n. A. E. darunter zum Absatz bestimmt	t 1000 EUR	* .	.	.	3 3
1310 61 600	- Garne (ohne Nähgarne), i. A. E. darunter zum Absatz bestimmt	t 1000 EUR	* .	-	-	-
1310 62 001	Nähgarne aus Baumwolle - Nähgarne, n. A. E. darunter zum Absatz bestimmt	t 1000 EUR	* .	.	.	3 3
1310 62 002	- Nähgarne, i. A. E. darunter zum Absatz bestimmt	t 1000 EUR	* .	.	.	3 3
1310 71 100	Garne aus anderen pflanzlichen Spinnstoffen als Baumwolle (einschl. Flachs-, Jute-, Kokos- und Hanffasern); Papiergarne Garne aus Flachs - Garne aus Flachs, n. A. E. darunter zum Absatz bestimmt	t 1000 EUR	* .	.	.	2 2



3 Produktion nach Güterarten - Deutschland

Melde-Nr.	Bezeichnung	Einheit	4. Vj 2017	3. Vj 2018	4. Vj 2018	4. Vj 2018 Anzahl der Unternehmen
1	2	3	4	5	6	7
1310 71 200	- Garne aus Flachs (Leinengarne), i. A. E. darunter zum Absatz bestimmt	t t 1000 EUR	*	- -	- -	- -
1310 72 000	Garne aus Jute oder anderen textilen Bastfasern und anderen pflanzlichen Spinnstoffen (ohne Flachs); Papiergarne darunter zum Absatz bestimmt	t t 1000 EUR	*	. .	. .	1 1
	Garne aus Kunstfasern					
	Garne aus synthetischen oder künstlichen Filamenten, gezwirnt (außer Nähgarnen, hochfesten Garnen aus Nylon oder anderen Polyamiden, Polyesteren oder Viskose), n. A. E.; Garne aus synthetischen oder künstlichen Filamenten (außer Nähgarnen), i. A. E.					
1310 81 103	- aus synthetischen Filamenten, n. A. E. - - aus Nylon oder anderen Polyamidfilamenten darunter zum Absatz bestimmt	t t 1000 EUR	*	. 598 4 717	. 630 5 144	8 7
1310 81 105	- - aus Polyesterfilamenten darunter zum Absatz bestimmt	t t 1000 EUR	*	2 303 7 285	2 602 8 610	9 8
1310 81 107	- - aus anderen synthetischen Filamenten darunter zum Absatz bestimmt	t t 1000 EUR	*	113 .	166 .	3 2
1310 81 300	- aus künstlichen Filamenten, n. A. E. darunter zum Absatz bestimmt	t t 1000 EUR	*	. .	. .	4 4
1310 81 500	- Garne aus synthetischen oder künstlichen Filamenten (ohne Nähgarne), i. A. E. darunter zum Absatz bestimmt	t t 1000 EUR	*	. .	. 4 337	1 1
	Garne aus synthetischen Spinnfasern (ohne Nähgarne) mit einem Anteil an diesen Spinnfasern von 85 GHT oder mehr					
	- aus synthetischen Spinnfasern, mit einem Anteil an diesen Spinnfasern von 85 GHT oder mehr, n. A. E.					
1310 82 101	- - Gewebe (ohne Teppiche und Fußbodenbeläge) darunter zum Absatz bestimmt	t t 1000 EUR	*	4 747 4 197 21 027	4 586 4 253 19 252	14 12
1310 82 103	- - für Maschenware darunter zum Absatz bestimmt	t t 1000 EUR	*	317 317 5 368	335 335 5 986	3 3
1310 82 105	- - für andere Zwecke (auch für Teppiche und Fußbodenbeläge, ohne Nähgarne) darunter zum Absatz bestimmt	t t 1000 EUR	*	1 828 7 380	3 492 13 802	10 10
1310 82 500	- Garne aus synthetischen Spinnfasern mit einem Anteil an diesen Spinnfasern von 85 GHT oder mehr (ausgenommen Nähgarne), i. A. E. darunter zum Absatz bestimmt	t t 1000 EUR	*	- -	- -	- -
	Garne aus synthetischen Spinnfasern (ohne Nähgarne) mit einem Anteil an diesen Spinnfasern von 85 GHT oder weniger					
1310 83 200	- aus Polyester-Spinnfasern, mit einem Anteil von weniger als 85 GHT, hauptsächlich oder ausschließlich mit künstlichen Spinnfasern gemischt, n. A. E. darunter zum Absatz bestimmt	t t 1000 EUR	*	. .	. .	2 1
1310 83 330	- mit gekrempelter Wolle oder feinen Tierhaaren gemischt, mit einem Anteil von weniger als 85 GHT, n. A. E. darunter zum Absatz bestimmt	t t 1000 EUR	*	. .	- -	1 1
1310 83 360	- mit gekämmter Wolle oder feinen Tierhaaren gemischt, mit einem Anteil von weniger als 85 GHT, n. A. E. darunter zum Absatz bestimmt	t t 1000 EUR	*	. .	. .	1 1

3 Produktion nach Güterarten - Deutschland

Mel de- Nr.	Bezeichnung	Einheit	4. Vj 2017	3. Vj 2018	4. Vj 2018	4. Vj 2018 Anzahl der Unternehmen	
1	2	3	4	5	6	7	
1310 83 402	Garne aus synthetischen Spinnfasern, mit einem Anteil von weniger als 85 GHT, hauptsächlich oder ausschließlich mit Baumwolle gemischt, n. A. E. - für Gewebe (ohne Teppiche und Fußbodenbeläge) darunter zum Absatz bestimmt	t t 1000 EUR	* . 1 632	. . 1 379	668 . .	4 3	
1310 83 408	- für andere Zwecke (auch für Maschenware, Teppiche und Fußbodenbeläge, ohne Nähgarne) darunter zum Absatz bestimmt	t t 1000 EUR	* . .	. . .	. . .	2 2	
1310 83 802	Andere Garne aus synthetischen Spinnfasern (ohne Wolle), n. A. E. - für Gewebe (ohne Teppiche und Fußbodenbeläge) darunter zum Absatz bestimmt	t t 1000 EUR	* . .	. . .	. . .	2 2	
1310 83 808	- für andere Zwecke (auch für Maschenware, Teppiche und Fußbodenbeläge) darunter zum Absatz bestimmt	t t 1000 EUR	* . .	. . .	. . .	1 1	
1310 83 900	Aus synthetischen Spinnfasern mit einem Anteil an diesen Spinnfasern von weniger als 85 GHT, i. A. E. darunter zum Absatz bestimmt	t t 1000 EUR	* . .	- - .	- - .	- -	
1310 84 100	Garne aus künstlichen Spinnfasern (ausgenommen Nähgarne) - aus künstlichen Spinnfasern (ohne Nähgarne), auch gezwirnt, n. A. E. darunter zum Absatz bestimmt	t t 1000 EUR	* . .	75 . .	93 676 .	66 522 .	5 4
1310 84 300	- aus künstlichen Spinnfasern, i. A. E. darunter zum Absatz bestimmt	t t 1000 EUR	* . .	- - .	- - .	- - .	- -
1310 85 101	Nähgarne und andere Garne aus Kunstfasern, auch in Aufmachungen für den Einzelverkauf - Nähgarne aus synthetischen oder künstlichen Filamenten - - Nähgarne, n. A. E. darunter zum Absatz bestimmt	t t 1000 EUR	* . .	839 839 20 842	829 829 20 775	826 826 20 311	6 6
1310 85 102	- - Nähgarne, i. A. E. darunter zum Absatz bestimmt	t t 1000 EUR	* . .	55 55 .	51 51 .	57 57 .	4 4
1310 85 500	- Nähgarne aus synthetischen oder künstlichen Spinnfasern darunter zum Absatz bestimmt	t t 1000 EUR	* . .	. . .	. . .	. . .	3 3
1320 11 000	Gewebe Gewebe aus natürlichen Spinnstoffen (ohne Baumwolle) Gewebe aus Seide, Schappeseide oder Bourretteseide darunter zum Absatz bestimmt	t 1000 m <sup>2</sup> t 1000 m <sup>2</sup> 1000 EUR	* . .* . .	. 35 . 35 .	. . . . .	. . . . .	3 3 3 3
1320 12 300	Gewebe aus gekrempelter oder gekämmter Wolle, feinen oder groben Tierhaaren oder Rosshaar - Streichgarngewebe aus Wolle oder feinen Tierhaaren darunter zum Absatz bestimmt	t 1000 m <sup>2</sup> t 1000 m <sup>2</sup> 1000 EUR	* .* . . .	. . 104 266 2 690	. . 80 209 2 134	. . 119 304 2 905	5 5 4 4
1320 12 602	- Kammgarngewebe aus Wolle oder feinen Tierhaaren sowie Gewebe aus groben Tierhaaren oder Rosshaar - - für Herrenoberbekleidungsstoff darunter zum Absatz bestimmt	t 1000 m <sup>2</sup> t 1000 m <sup>2</sup> 1000 EUR	* .* . . .	. . 243 243 2 006	. . 272 272 .	. . 225 225 .	4 4 4 4
1320 12 604	- - anderer Bekleidungsstoff darunter zum Absatz bestimmt	t 1000 m <sup>2</sup> t 1000 m <sup>2</sup> 1000 EUR	* .* . . .	89 383 . . .	69 312 . . .	83 374 . . .	3 3 2 2

3 Produktion nach Güterarten - Deutschland

Mel de- Nr.	Bezeichnung	Einheit	4. Vj 2017	3. Vj 2018	4. Vj 2018	4. Vj 2018 Anzahl der Unternehmen
1	2	3	4	5	6	7
1320 12 605	- - für Heim- und Haushaltstextilien	t	*	.	.	2
	darunter zum Absatz bestimmt	1000 m <sup>2</sup>	*	.	.	2
		t	.	.	.	2
		1000 m <sup>2</sup>	.	.	.	2
		1000 EUR	.	.	.	2
1320 12 608	- - für technischen und industriellen Bedarf	t	*	.	.	3
	darunter zum Absatz bestimmt	1000 m <sup>2</sup>	*	.	.	3
		t	.	.	.	3
		1000 m <sup>2</sup>	.	.	.	3
		1000 EUR	795	1 153	.	3
1320 13 300	Gewebe aus Flachs - Gewebe aus Flachs (Leinengewebe), mit einem Anteil an Flachs von 85 GHT oder mehr	t	*	17	22	4
	darunter zum Absatz bestimmt	1000 m <sup>2</sup>	*	58	72	4
		t	.	.	.	4
		1000 m <sup>2</sup>	.	.	27	4
		1000 EUR	.	.	83	4
1320 13 600	- Leinengewebe, mit einem Anteil an Flachs weniger als 85 GHT	t	*	.	.	3
	darunter zum Absatz bestimmt	1000 m <sup>2</sup>	*	.	10	3
		t	.	.	50	3
		1000 m <sup>2</sup>	.	3	.	2
		1000 EUR	.	27	.	2
1320 14 000	Gewebe aus Jute oder anderen Textilen Bastfasern (ohne Flachs, Hanf, Rami e)	t	*	.	.	3
	darunter zum Absatz bestimmt	1000 m <sup>2</sup>	*	.	.	3
		t	.	.	.	3
		1000 m <sup>2</sup>	.	.	.	3
		1000 EUR	.	.	.	3
1320 19 000	Gewebe aus Hanf, Rami e, anderen pflanzlichen Spinnstoffen (ohne Flachs, Jute oder andere textile Bastfasern); Gewebe aus Papier- garnen	t	*	-	-	-
	darunter zum Absatz bestimmt	1000 m <sup>2</sup>	*	-	-	-
		t	.	-	-	-
		1000 m <sup>2</sup>	.	-	-	-
		1000 EUR	.	-	-	-
1320 20 141	Baumwollgewebe - roh, gebleicht, gefärbt, bedruckt, mit einem Quadratmetergewicht von 200 g oder weniger (ohne solches für Verbandmull)	t	*	.	.	1
	darunter zum Absatz bestimmt	1000 m <sup>2</sup>	*	.	.	1
		t	.	.	.	1
		1000 m <sup>2</sup>	.	.	.	1
		1000 EUR	.	.	.	1
1320 20 143	- - für andere Bekleidung - - - Damenoberbekleidungsstoff	t	*	.	.	1
	darunter zum Absatz bestimmt	1000 m <sup>2</sup>	*	.	.	1
		t	.	.	.	1
		1000 m <sup>2</sup>	.	.	.	1
		1000 EUR	.	.	.	1
1320 20 148	- - - Anderer Bekleidungsstoff	t	*	217	187	4
	darunter zum Absatz bestimmt	1000 m <sup>2</sup>	*	1 666	1 470	4
		t	.	217	187	4
		1000 m <sup>2</sup>	.	1 666	1 470	4
		1000 EUR	.	4 599	4 725	4
	- - für Haushaltstextilien und Heim- textilien	t	*	.	.	2
1320 20 172	- - - Dekorationsstoff	t	*	.	.	2
	darunter zum Absatz bestimmt	1000 m <sup>2</sup>	*	.	.	2
		t	.	.	.	2
		1000 m <sup>2</sup>	.	.	.	2
		1000 EUR	.	.	.	2
1320 20 178	- - - Anderer Haushalts- und Heimtextilienstoff	t	*	3 841	2 600	8
	darunter zum Absatz bestimmt	1000 m <sup>2</sup>	*	24 263	16 498	8
		t	.	.	.	4
		1000 m <sup>2</sup>	.	.	.	4
		1000 EUR	.	.	.	4
1320 20 190	- - für technischen und industriellen Bedarf	t	*	.	.	11
	darunter zum Absatz bestimmt	1000 m <sup>2</sup>	*	.	.	11
		t	.	.	.	11
		1000 m <sup>2</sup>	.	4 185	3 124	11
		1000 EUR	.	13 328	11 797	11
			.	15 050	12 637	11
1320 20 200	- für Verbandmull, Binden und Ver- bände, roh oder gebleicht, mit einem Quadratmetergewicht von 100 g oder weniger, n. A. E.	t	*	-	-	-
	darunter zum Absatz bestimmt	1000 m <sup>2</sup>	*	-	-	-
		t	.	.	.	1
		1000 m <sup>2</sup>	.	.	.	1
		1000 EUR	.	.	.	1

3 Produktion nach Güterarten - Deutschland

Mel de- Nr.	Bezeichnung	Einheit	4. Vj 2017	3. Vj 2018	4. Vj 2018	4. Vj 2018 Anzahl der Unternehmen
1	2	3	4	5	6	7
1320 20 310	- buntgewebt, mit einem Quadratmetergewicht von 200 g oder weniger, für Hemden und Blusen	t 1000 m <sup>2</sup> 1000 EUR	* * -	- -	- -	- -
	darunter zum Absatz bestimmt	t 1000 m <sup>2</sup> 1000 EUR	- -	- -	- -	- -
1320 20 420	- roh, gebleicht, gefärbt, bedruckt, mit einem Quadratmetergewicht von mehr als 200 g (ohne Denim) für Bekleidung	t 1000 m <sup>2</sup> 1000 EUR	* * -	. .	. 866	. 3 5 802
	darunter zum Absatz bestimmt	t 1000 m <sup>2</sup> 1000 EUR	. .	. 866	. 5 802	. 3 3
1320 20 440	- für Haushaltstextilien und Heimtextilien	t 1000 m <sup>2</sup> 1000 EUR	* * -	. .	. .	. .
	darunter zum Absatz bestimmt	t 1000 m <sup>2</sup> 1000 EUR	. .	. 1 254	. 1 221	. 9 3 168
1320 20 490	- für den technischen und industriellen Bedarf	t 1000 m <sup>2</sup> 1000 EUR	* * -	. .	. .	. .
	darunter zum Absatz bestimmt	t 1000 m <sup>2</sup> 1000 EUR	. .	. 4 933	. 5 045	. 8 8 8
1320 20 600	- Denim, buntgewebt, mit einem Quadratmetergewicht von mehr als 200 g	t 1000 m <sup>2</sup> 1000 EUR	* * -	- -	- -	- -
	darunter zum Absatz bestimmt	t 1000 m <sup>2</sup> 1000 EUR	- -	- -	- -	- -
1320 20 720	- buntgewebt (ohne Denim) für Bekleidung	t 1000 m <sup>2</sup> 1000 EUR	* * -	. .	. .	. .
	darunter zum Absatz bestimmt	t 1000 m <sup>2</sup> 1000 EUR	. .	. .	. .	. 1 1
1320 20 740	- für Haushaltstextilien und Heimtextilien	t 1000 m <sup>2</sup> 1000 EUR	* * -	. .	. .	. .
	darunter zum Absatz bestimmt	t 1000 m <sup>2</sup> 1000 EUR	. .	. 32	. 32	. 3 3
1320 20 790	- für technischen und industriellen Bedarf	t 1000 m <sup>2</sup> 1000 EUR	* * -	. .	. .	. .
	darunter zum Absatz bestimmt	t 1000 m <sup>2</sup> 1000 EUR	. .	. 448	. 470	. 569
	Gewebe aus Chemiefasern	t 1000 m <sup>2</sup> 1000 EUR	. .	. 358	. 357	. 420
	Gewebe aus synthetischen oder künstlichen Filamenten	t 1000 m <sup>2</sup> 1000 EUR	. .	. 1 511	. 1 514	. 1 785
1320 31 300	- aus hochfesten Garnen aus Nylon o. a. Polyamiden, Polyester und Viskosegarnen; aus Streifen u. dgl. und aus durch ein Bindemittel verklebte oder verschweißte Lagen, aus synthetischen Filamenten	t 1000 m <sup>2</sup> 1000 EUR	* * -	. .	. .	. .
	darunter zum Absatz bestimmt	t 1000 m <sup>2</sup> 1000 EUR	. .	. 2 885	. 4 870	. 5 602
	- aus synthetischen Filamentgarnen (ohne Gewebe aus hochfesten Garnen, Streifen u. dgl.)	t 1000 m <sup>2</sup> 1000 EUR	. .	. 49 985	. 49 111	. 50 529
1320 31 501	- Futterstoff	t 1000 m <sup>2</sup> 1000 EUR	* * -	- -	- -	- -
	darunter zum Absatz bestimmt	t 1000 m <sup>2</sup> 1000 EUR	- -	- -	- -	- -
1320 31 503	- für andere Bekleidung	t 1000 m <sup>2</sup> 1000 EUR	* * -	. .	. 128	. 219
	darunter zum Absatz bestimmt	t 1000 m <sup>2</sup> 1000 EUR	. .	. 128	. 219	. 5 5
1320 31 504	- für Gardinen und Wandbehänge	t 1000 m <sup>2</sup> 1000 EUR	* * -	. .	. 168	. 179
	darunter zum Absatz bestimmt	t 1000 m <sup>2</sup> 1000 EUR	. .	. 1 060	. 1 006	. 1 152
1320 31 505	- für andere Haushalts- und Heimtextilien	t 1000 m <sup>2</sup> 1000 EUR	* * -	. .	. 168	. 179
	darunter zum Absatz bestimmt	t 1000 m <sup>2</sup> 1000 EUR	. .	. 1 060	. 1 006	. 1 152
		t 1000 m <sup>2</sup> 1000 EUR	. .	. 5 457	. 5 520	. 6 184
		t 1000 m <sup>2</sup> 1000 EUR	. .	. 192	. 178	. 191
		t 1000 m <sup>2</sup> 1000 EUR	. .	. 408	. 372	. 782
		t 1000 m <sup>2</sup> 1000 EUR	. .	. 886	. 793	. 6

3 Produktion nach Güterarten - Deutschland

Melde-Nr.	Bezeichnung	Einheit	4. Vj 2017	3. Vj 2018	4. Vj 2018	4. Vj 2018 Anzahl der Unternehmen
1	2	3	4	5	6	7
1320 31 509	- - für technischen und industriellen Bedarf	t 1000 m <sup>2</sup> 1000 EUR	. 6 422 23 524 71 613	. 6 545 24 190 70 775	. 6 797 21 436 71 714	18 18 17 17
	darunter zum Absatz bestimmt	t 1000 m <sup>2</sup> 1000 EUR	. 6 422 23 524 71 613	. 6 545 24 190 70 775	. 6 797 21 436 71 714	
	- aus künstlichen Filamentgarnen, Streifen u. dgl. (ohne Gewebe aus hochfesten Viskosegarnen)					
1320 31 702	- - für Bekleidung	t 1000 m <sup>2</sup> 1000 EUR	. 409 436	39 452 436	39 464 464	4 4 4
	darunter zum Absatz bestimmt	t 1000 m <sup>2</sup> 1000 EUR	. 409 436	39 452 436	39 464 464	4 4 4
1320 31 705	- - für andere Haushalts- und Heimtextilien	t 1000 m <sup>2</sup> 1000 EUR	- - -	- - -	- - -	- - -
	darunter zum Absatz bestimmt	t 1000 m <sup>2</sup> 1000 EUR	- - -	- - -	- - -	- - -
1320 31 709	- - für technischen und industriellen Bedarf	t 1000 m <sup>2</sup> 1000 EUR	907 4 982 907 4 982 18 603	1 008 5 035 1 008 5 035 21 137	884 4 780 884 4 780 20 724	6 6 6 6 6
	Gewebe aus synthetischen Spinnfasern mit einem Anteil an diesen Spinnfasern von 85 GHT oder mehr					
1320 32 101	- - Möbelstoff	t 1000 m <sup>2</sup> 1000 EUR	168 398 168 398 4 078	137 314 137 314 3 329	208 475 208 475 4 724	4 4 4 4 4
	darunter zum Absatz bestimmt	t 1000 m <sup>2</sup> 1000 EUR	168 398 168 398 4 078	137 314 137 314 3 329	208 475 208 475 4 724	4 4 4 4 4
1320 32 102	- - Dekorationsstoff	t 1000 m <sup>2</sup> 1000 EUR	650 4 548 650 4 548 8 606	642 4 625 642 4 625 7 555	699 4 578 699 4 578 8 955	7 7 7 7 7
	darunter zum Absatz bestimmt	t 1000 m <sup>2</sup> 1000 EUR	650 4 548 650 4 548 8 606	642 4 625 642 4 625 7 555	699 4 578 699 4 578 8 955	7 7 7 7 7
1320 32 109	- - Andere Gewebe aus synthetischen Spinnfasern mit einem Anteil an diesen Spinnfasern von 85 GHT oder mehr	t 1000 m <sup>2</sup> 1000 EUR	5 138 24 190 4 909 23 509 62 388	4 698 21 934 4 474 21 113 61 423	4 858 23 164 4 717 22 674 66 030	26 26 24 24 24
	darunter zum Absatz bestimmt	t 1000 m <sup>2</sup> 1000 EUR	5 138 24 190 4 909 23 509 62 388	4 698 21 934 4 474 21 113 61 423	4 858 23 164 4 717 22 674 66 030	26 26 24 24 24
1320 32 200	- mit einem Anteil an diesen Spinnfasern von weniger als 85 GHT, hauptsächlich oder ausschließlich mit Baumwolle gemischt, roh, gebleicht, gefärbt oder bedruckt	t 1000 m <sup>2</sup> 1000 EUR	. 966 4 713 10 494	. 776 3 953 8 039	. 851 4 277 8 637	8 8 8 8
	darunter zum Absatz bestimmt	t 1000 m <sup>2</sup> 1000 EUR	. 966 4 713 10 494	. 776 3 953 8 039	. 851 4 277 8 637	8 8 8 8
1320 32 300	- mit einem Anteil an diesen Spinnfasern von weniger als 85 GHT, mit Baumwolle gemischt, buntgewebt	t 1000 m <sup>2</sup> 1000 EUR	. 361 1 344 4 330	. 238 1 048 4 411	. 170 747 4 346	7 7 6 6
	darunter zum Absatz bestimmt	t 1000 m <sup>2</sup> 1000 EUR	. 361 1 344 4 330	. 238 1 048 4 411	. 170 747 4 346	7 7 6 6
1320 32 400	- mit Wolle oder gestrichenen feinen Tierhaaren gemischt	t 1000 m <sup>2</sup> 1000 EUR	766 766 3 901	744 744 .	176 491 176 491 2 054	3 3 3 3 3
	darunter zum Absatz bestimmt	t 1000 m <sup>2</sup> 1000 EUR	766 766 3 901	744 744 .	176 491 176 491 2 054	3 3 3 3 3
1320 32 500	- mit gekämmter Wolle oder gekämmten feinen Tierhaaren gemischt	t 1000 m <sup>2</sup> 1000 EUR	. . . .	. . . .	. . . .	1 1 1 1
	darunter zum Absatz bestimmt	t 1000 m <sup>2</sup> 1000 EUR	. . . .	. . . .	. . . .	1 1 1 1
1320 32 900	- Andere Mischgewebe aus synthetischen Spinnfasern (ohne solche mit Wolle und Baumwolle gemischt)	t 1000 m <sup>2</sup> 1000 EUR	169 854 169 854 2 144	100 477 100 477 1 299	123 633 123 633 1 279	10 10 10 10 10
	darunter zum Absatz bestimmt	t 1000 m <sup>2</sup> 1000 EUR	169 854 169 854 2 144	100 477 100 477 1 299	123 633 123 633 1 279	10 10 10 10 10
1320 33 300	Gewebe aus künstlichen Spinnfasern - rohgewebt	t 1000 m <sup>2</sup> 1000 EUR	. . . .	. . . .	. . . .	3 3 3 3
	darunter zum Absatz bestimmt	t 1000 m <sup>2</sup> 1000 EUR	. . . .	. . . .	. . . .	3 3 3 3

3 Produktion nach Güterarten - Deutschland

Mel de- Nr.	Bezeichnung	Ei nhei t	4. Vj 2017	3. Vj 2018	4. Vj 2018	4. Vj 2018 Anzahl der Unternehmen
1	2	3	4	5	6	7
1320 33 500	buntgewebt	t 1000 m <sup>2</sup> t 1000 m <sup>2</sup> 1000 EUR	*	.	.	2
	darunter zum Absatz bestimmt	t 1000 m <sup>2</sup> 1000 EUR	*	.	.	2
1320 41 000	Spezi al gewebe Plüsch-, Samt- und Chenillegewebe (außer Schlingengewebe und Bändern)	t 1000 m <sup>2</sup> t 1000 m <sup>2</sup> 1000 EUR	*	581 828 581 828	632 868 632 868	564 821 564 821
	darunter zum Absatz bestimmt	t 1000 m <sup>2</sup> 1000 EUR	*	10 732	10 739	10 987
1320 42 000	Frottiergewebe (Schlingengewebe) (ohne Bänder) aus Baumwolle	t 1000 m <sup>2</sup> t 1000 m <sup>2</sup> 1000 EUR	*	.	1 084	1 200
	darunter zum Absatz bestimmt	t 1000 m <sup>2</sup> 1000 EUR	*	.	.	.
1320 43 000	Frottiergewebe (Schlingengewebe) (ohne Bänder) aus anderen Spinn- stoffen	t 1000 m <sup>2</sup> t 1000 m <sup>2</sup> 1000 EUR	*	.	.	.
	darunter zum Absatz bestimmt	t 1000 m <sup>2</sup> 1000 EUR	*	.	.	.
1320 44 000	Drehergewebe (ohne solche für Verbandmull und Bänder)	t 1000 m <sup>2</sup> t 1000 m <sup>2</sup> 1000 EUR	*	71 831 71 831	52 575 52 575	67 772 67 772
	darunter zum Absatz bestimmt	t 1000 m <sup>2</sup> 1000 EUR	*	1 991	1 520	1 930
1320 45 000	Getuftete Spinnstoffzeugnisse (ohne Teppiche und andere Fuß- bodenbeläge)	t 1000 m <sup>2</sup> t 1000 m <sup>2</sup> 1000 EUR	*	.	.	.
	darunter zum Absatz bestimmt	t 1000 m <sup>2</sup> 1000 EUR	*	.	.	.
1320 46 000	Gewebe aus Glasfasern (einschl. Bändern)	t 1000 m <sup>2</sup> t 1000 m <sup>2</sup> 1000 EUR	*	5 577 39 395 5 577 39 395	6 586 47 376 6 586 47 376	5 773 41 824 5 773 41 824
	darunter zum Absatz bestimmt	t 1000 m <sup>2</sup> 1000 EUR	*	27 107	29 881	25 815
	Textilveredlung					
1330 11 100	Blei chen, Färben, Bedrucken u. a. Ausrüstungen von Fasern und Geweben - Blei chen, Färben, Bedrucken u. a. Ausrüstungen von Fasern	t 1000 EUR	.	2 746	.	.
1330 11 210	- - aus Seide	t 1000 EUR	.	.	.	.
1330 11 220	- - aus Wolle oder anderen Tier- haaren	t 1000 EUR	44 499	73 608	76 583	5
1330 11 230	- - aus Baumwolle	t 1000 EUR	2 188 11 802	2 195 12 407	2 043 11 812	9
1330 11 240	- - aus Flachs, Jute, anderen tex- tilen Bastfasern, pflanzlichen Spinnstoffen und Papiergarn	t 1000 EUR	.	.	.	1
1330 11 250	- - aus synthetischen Filamenten und synthetischen Monofilen, Streifen u. dgl.	t 1000 EUR	2 196 5 856	2 079 5 815	1 987 5 454	9
1330 11 260	- - aus künstlichen Filamenten und künstlichen Monofilen, Streifen u. dgl.	t 1000 EUR	.	.	.	.
1330 11 270	- - aus synthetischen Spinnfasern	t 1000 EUR	1 269 3 597	1 186 3 048	1 237 3 322	9
1330 11 280	- - aus künstlichen Spinnfasern	t 1000 EUR	.	.	.	2
1330 12 100	Blei chen von Geweben und Stoffen (einschl. Beklei dung) - von Geweben aus Seide	1000 m <sup>2</sup> 1000 EUR	.	.	.	.
1330 12 200	- von Geweben aus Wolle oder anderen Tierhaaren	1000 m <sup>2</sup> 1000 EUR	.	.	.	.
1330 12 301	- von Geweben aus Baumwolle - - für Beklei dung	1000 m <sup>2</sup> 1000 EUR	1 599 1 160	1 244 743	1 020 654	5
1330 12 304	- - für Heim- und Haushaltstextilien	1000 m <sup>2</sup> 1000 EUR	8 184 4 607	7 521 3 637	8 239 4 174	8
1330 12 308	- - für techni schen und industri el- len Bedarf	1000 m <sup>2</sup> 1000 EUR	1 770 653	1 800 715	1 899 806	5

3 Produktion nach Güterarten - Deutschland

Mel de- Nr.	Bezeichnung	Einheit	4. Vj 2017	3. Vj 2018	4. Vj 2018	4. Vj 2018 Anzahl der Unternehmen
1	2	3	4	5	6	7
1330 12 400	- von Geweben aus Flachs, Jute, anderen textilen Bastfasern, pflanzlichen Spinnfasern und Papi ergarn	1000 m <sup>2</sup> 1000 EUR	.	.	-	-
1330 12 500	- von Geweben aus synthetischen Filamenten oder Spinnfasern	1000 m <sup>2</sup> 1000 EUR	.	.	.	2
1330 12 600	- von Geweben aus künstlichen Filamenten oder Spinnfasern	1000 m <sup>2</sup> 1000 EUR	.	.	.	1
1330 12 700	- von gewebtem Samt und Plüsch oder Chenillegewebe (ohne Schlingenge- webe nach Art der Frottiergewebe, aus Baumwolle und aus Bändern)	1000 m <sup>2</sup> 1000 EUR	-	-	-	-
1330 12 800	- von Frottiergewebe (ohne getuftete Spi nnst offerzeugni sse)	1000 m <sup>2</sup> 1000 EUR	-	-	-	-
1330 12 901	- von Maschenstoffen - - für Beklei dung	t 1000 EUR	885 1 480	766 1 266	918 1 571	7
1330 12 904	- - für Heim- und Haushalts- textilien	t 1000 EUR	.	303	.	3
1330 12 908	- - für technischen und industri el- len Bedarf	t 1000 EUR	.	.	.	2
1330 13 100	Färben von Geweben und Stoffen (ei nschl. Beklei dung) - von Geweben aus Seide	1000 m <sup>2</sup> 1000 EUR	-	-	-	-
1330 13 200	- Geweben aus Wolle oder anderen Tierhaaren	1000 m <sup>2</sup> 1000 EUR	12	8	.	3
1330 13 301	- von Geweben aus Baumwolle - - für Beklei dung	1000 m <sup>2</sup> 1000 EUR	3 383 8 165	2 841 7 370	3 416 8 859	11
1330 13 304	- - für Heim- und Haushaltstextilien	1000 m <sup>2</sup> 1000 EUR	12 209 7 526	12 951 7 314	11 629 7 782	10
1330 13 308	- - für technischen und industri el- len Bedarf	1000 m <sup>2</sup> 1000 EUR	712 721	585 648	629 722	4
1330 13 400	- - von Geweben aus Flachs, Jute, anderen textilen Bastfasern, pflanzlichen Textilfasern und Papi ergarn	1000 m <sup>2</sup> 1000 EUR	.	.	.	1
1330 13 501	- von Geweben aus synthetischen Filamenten oder Spinnfasern - - für Beklei dung	1000 m <sup>2</sup> 1000 EUR	308 657	417 783	772 930	6
1330 13 504	- - für Heim- und Haushalts- textilien	1000 m <sup>2</sup> 1000 EUR	6 066 7 344	5 758 7 020	6 321 7 587	7
1330 13 508	- - für technischen und industri el- len Bedarf	1000 m <sup>2</sup> 1000 EUR	.	294 234	.	3
1330 13 600	- von Geweben aus künstlichen Filamenten oder Spinnfasern	1000 m <sup>2</sup> 1000 EUR	4 340	.	7 477 4 413	3
1330 13 700	- von gewebtem Samt und Plüsch oder Chenillegewebe (ohne Schlingenge- webe nach Art der Frottiergewebe, aus Baumwolle und Bänder)	1000 m <sup>2</sup> 1000 EUR	-	-	-	-
1330 13 800	- von Frottiergewebe (ohne getuftete Spi nnst offerzeugni sse)	1000 m <sup>2</sup> 1000 EUR	.	.	.	1
1330 13 901	- von Maschenstoffen u. a. Stoffen Vliesstoffe, Tuftingmeterware) - - von Maschenstoffen für Bek- lei dung	t 1000 EUR	1 132 7 229	1 013 6 570	1 173 7 651	14
1330 13 905	- - von Maschenstoffen für tech- nischen und industri ellen Bedarf	t 1000 EUR	2 608 7 643	3 044 10 143	3 071 9 838	7
1330 13 907	- - von anderen Stoffen (Vlies- stoffe, Tuftingmeterware)	t 1000 EUR	1 856 6 347	.	6 094	5
1330 14 100	Bedrucken von Geweben und Stoffen (ei nschl. Beklei dung) - von Geweben aus Seide	1000 m <sup>2</sup> 1000 EUR	.	.	.	1
1330 14 200	- von Geweben aus Wolle oder anderen Tierhaaren	1000 m <sup>2</sup> 1000 EUR	-	-	-	-
1330 14 301	- von Geweben aus Baumwolle - - für Beklei dung	1000 m <sup>2</sup> 1000 EUR	1 687 7 846	1 416 8 173	1 436 7 712	15
1330 14 309	- - für anderen Bedarf	1000 m <sup>2</sup> 1000 EUR	6 626 4 914	4 682 3 840	4 465 3 586	8

3 Produktion nach Güterarten - Deutschland

Mel de- Nr.	Bezeichnung	Einheit	4. Vj 2017	3. Vj 2018	4. Vj 2018	4. Vj 2018 Anzahl der Unternehmen
1	2	3	4	5	6	7
1330 14 400	- von Geweben aus Flachs, Jute, anderen textilen Bastfasern, pflanzlichen Textilfasern und Papi ergarn	1000 m <sup>2</sup> 1000 EUR	.	.	.	2
1330 14 500	- von Geweben aus synthetischen Filamenten oder Spinnfasern	1000 m <sup>2</sup> 1000 EUR	5 328 15 367	5 216 15 159	6 108 17 803	8
1330 14 600	- von Geweben aus künstlichen Filamenten oder Spinnfasern	1000 m <sup>2</sup> 1000 EUR	1 489 5 858	1 505 6 193	1 845 7 585	5
1330 14 700	- von gewebtem Samt und Plüsch oder Chenillegewebe (ohne Schlingenge-webe nach Art der Frottier-gewebe, aus Baumwolle und Bänder)	1000 m <sup>2</sup> 1000 EUR	-	-	-	-
1330 14 800	- von Frottiergewebe (ohne getuftete Spi nns t off er zeugni sse)	1000 m <sup>2</sup> 1000 EUR	-	-	-	-
1330 14 900	- von Maschenstoffen u. a. Stoffen (Vliesstoffe, Tuftingmeterware); Konfek tions wa ren	t 1000 EUR	4 848 13 068	4 755 14 096	4 343 16 407	11
	Andere Ausrüstungen von Geweben u. a. Stoffen (auch Zuschnitte; ohne Bleichen, Färben und Bedrucken) (ei nschl. Beklei dung)					
1330 19 100	- von Geweben aus Seide	1000 m <sup>2</sup> 1000 EUR	.	.	.	1
1330 19 200	- von Geweben aus Wolle oder anderen Tierhaaren	1000 m <sup>2</sup> 1000 EUR	.	.	.	1
1330 19 301	- von Geweben aus Baumwolle - - für Beklei dung	1000 m <sup>2</sup> 1000 EUR	4 363	10 552 4 789	9 326 4 893	5
1330 19 304	- - für Haushalts- und Heim-textilien	1000 m <sup>2</sup> 1000 EUR	2 261 1 102	1 858 940	1 083	4
1330 19 308	- - für techni schen und industri el-len Bedarf	1000 m <sup>2</sup> 1000 EUR	23 130 46 520	26 142 50 729	26 100 50 743	18
1330 19 400	- von Geweben aus Flachs, Jute, anderen textilen Bastfasern, pflanzlichen Spinnfasern und Papi ergarn	1000 m <sup>2</sup> 1000 EUR	.	.	.	1
1330 19 500	- von Geweben aus synthetischen Filamenten oder Spinnfasern	1000 m <sup>2</sup> 1000 EUR	15 181 23 268	13 507 21 881	14 838 23 644	13
1330 19 600	- von Geweben aus künstlichen Filamenten oder Spinnfasern	1000 m <sup>2</sup> 1000 EUR	1 638 2 191	1 744 2 275	1 762 2 167	4
1330 19 700	- von gewebtem Samt und Plüsch oder Chenillegewebe (ohne Schlingenge-webe nach Art der Frottier-gewebe, aus Baumwolle u. Bänder)	1000 m <sup>2</sup> 1000 EUR	.	.	.	1
1330 19 800	- von Frottiergewebe (ohne getuftete Spi nns t off er zeugni sse)	1000 m <sup>2</sup> 1000 EUR	-	-	-	-
1330 19 900	- von Maschenstoffen u. a. Stoffen (Vliesstoffe, Tuftingmeterware); Konfek tions wa ren	t 1000 EUR	3 890 13 735	3 681 12 445	3 508 12 484	11
1330 19 950	Veredl ung von Beklei dung	1000 EUR	14 792	12 008	12 437	21
	Andere Textilerzeugni sse (ohne Maschenware) Gewirke und Gestricke Samt, Plüsch (ei nschl. Hochflor-erzeugni ssen), gewirkt oder ge-strickt, Schlingengewirke und -gestricke					
1391 11 005	- Schlingengewirke und -gestricke darunter zum Absatz bestimmt	t 1000 EUR	1 089 1 089	1 023 1 023	1 169 1 169	7 7
1391 11 009	- Samt, Plüsch (ei nschl. Hochflor-erzeugni ssen), gewirkt oder ge-strickt darunter zum Absatz bestimmt	t 1000 EUR	.	.	.	2 2
	Andere Gewirke und Gestricke (Maschenmeterware)					
1391 19 101	- für Vorhänge und Gardi nen (weder aus Samt oder Plüsch noch mit ei nem Anteil an El astomergarnen oder Kautschukfäden von 5 GHT oder mehr) darunter zum Absatz bestimmt	t 1000 EUR	765 765 7 507	704 704 6 718	744 744	4 4



3 Produktion nach Güterarten - Deutschland

Mel de- Nr.	Bezeichnung	Einheit	4. Vj 2017	3. Vj 2018	4. Vj 2018	4. Vj 2018 Anzahl der Unternehmen
1	2	3	4	5	6	7
1391 19 103	- für Bekleidung darunter zum Absatz bestimmt	kg kg 1000 EUR	1 766 755 1 434 617 27 187	1 694 866 1 419 843 28 459	1 756 291 1 422 048 26 474	18 15
1391 19 105	- für Haushalts- und Heim- textilien darunter zum Absatz bestimmt	kg kg 1000 EUR	4 651 047 30 673	3 914 498 20 369	2 828 694 15 884	11 11
1391 19 107	- für technischen und industriell- len Bedarf darunter zum Absatz bestimmt	kg kg 1000 EUR	4 279 819 47 438	4 608 630 45 252	4 545 105 43 024	22 22
1391 19 200	Künstliches Pelzwerk und Waren daraus	1000 EUR	.	.	.	1
	Konfektionierte Textilwaren (ohne Bekleidung) Konfektionierte Heim- und Haushaltstextilwaren Decken (ohne Decken mit elektrischer Heizvorrichtung)					
1392 11 300	- aus Wolle oder feinen Tier- haaren	t 1000 St 1000 EUR	44 103 1 508	21 53 826	21 40 815	6 6
1392 11 500	- aus synthetischen Chemiefasern	t 1000 St 1000 EUR	.	.	.	3 3
1392 11 900	- aus Baumwolle oder anderen Spinnstoffen	t 1000 St 1000 EUR	.	2 676	.	3 3
1392 12 300	Bettwäsche - aus Maschenstoffen	t 1000 St 1000 EUR	.	396	.	4 4
1392 12 530	- aus Geweben - - aus Baumwolle	t 1000 St 1000 EUR	4 768 6 144 38 617	3 117 3 514 18 935	3 133 3 472 19 535	20 20
1392 12 550	- - aus Flachs oder Rami e	t 1000 St 1000 EUR	.	.	.	2 2
1392 12 590	- - aus anderen Spinnstoffen	t 1000 St 1000 EUR	.	.	.	4 4
1392 12 700	- aus Vliesstoffen	t 1000 St 1000 EUR	.	.	.	2 2
1392 13 300	Tischwäsche - aus Maschenstoffen	t 1000 St 1000 EUR	.	.	.	- -
1392 13 530	- aus Geweben - - aus Baumwolle	t 1000 St 1000 EUR	297 2 055 3 857	282 3 254	319 4 095	9 9
1392 13 550	- - aus Flachs oder Rami e	t 1000 St 1000 EUR	3 18 225	4 21 223	4 20 231	4 4
1392 13 590	- - aus anderen Spinnstoffen	t 1000 St 1000 EUR	104 421 2 116	88 375 1 753	110 397 2 095	7 7
1392 13 700	- aus Vliesstoffen	t 1000 St 1000 EUR	.	.	.	- -
	Wäsche zur Körperpflege und Küchen- wäsche					
1392 14 300	- aus Baumwollfrotti ergewebe	t 1000 St 1000 EUR	262 1 289 5 750	228 1 151 4 924	237 1 199 5 219	6 6
1392 14 500	- aus anderen Geweben	t 1000 St 1000 EUR	6 41 .	7 43 162	6 35 143	5 5
1392 14 700	- aus Vliesstoffen	t 1000 St 1000 EUR	.	.	.	- -
	Gardinen, Vorhänge und Innenrolllos; Fenster- und Bettbehänge (Scha- bracken)					
1392 15 300	- aus Gewirken und Gestri cken	t 1000 m <sup>2</sup> 1000 EUR	.	.	.	1 1

3 Produktion nach Güterarten - Deutschland

Mel de- Nr.	Bezeichnung	Einheit	4. Vj 2017	3. Vj 2018	4. Vj 2018	4. Vj 2018 Anzahl der Unternehmen
1	2	3	4	5	6	7
1392 15 500	- aus Geweben	t 1000 m <sup>2</sup> 1000 EUR	1 668 2 388 35 956	1 948 2 572 42 363	1 897 2 475 38 678	20 20
1392 15 700	- aus Vliesstoffen	t 1000 m <sup>2</sup> 1000 EUR	- - -	- - -	- - -	- - -
1392 16 200	Andere Textilwaren zur Innenausstattung, a. n. g.; Wareneinstellungen aus Geweben und Garnen zum Herstellen von Teppichen, Tapi sserien u. ä. - Tapi sserien, handgewebt (Gobelins, Flandrische Gobelins, Aubussons, Beauvais), und Tapi sserien als Nadelarbeit (einschl. Petit Point- und Kreuzstich), auch konfekt ioniert	1000 EUR	.	.	.	1
1392 16 400	- Tagesdecken, Bettüberwürfe (ohne Eiderdaunendecken)	t 1000 St 1000 EUR	.	.	.	1 1
1392 16 600	- Andere Waren zur Innenausstattung, einschl. Möbel- und Kissenbezüge (ohne Decken, Reise decken, Bettwäsche, Tischwäsche, Wäsche zur Körperpflege, Küchenwäsche, Gardinen, Vorhänge, Fenster- und Bettbehänge, Bettüberwürfe)	1000 EUR	16 637	18 864	16 489	18
1392 16 800	- Wareneinstellungen aus Geweben und Garnen, für die Herstellung von Teppichen, Tapi sserien, bestickten Tischdecken, Servietten o. ä. Spi nnstoffwaren, i. A. E.	1000 EUR	.	.	.	3
1392 21 300	Andere konfekt ionierte Textilwaren (ohne Bekleidung) Säcke und Beutel für Verpackungszwecke - aus Baumwolle	t 1000 EUR	4 013	.	.	4
1392 21 500	- aus Polyethylen oder Polypropylen, gewirkt oder gestrickt	t 1000 EUR	-	.	.	1
1392 21 730	- aus Polyethylen oder Polypropylenstreifen, gewebt - mit einem Quadratmetergewicht von 120 g oder weniger	t 1000 EUR	.	.	.	-
1392 21 750	- mit einem Quadratmetergewicht von mehr als 120 g	t 1000 EUR	.	.	.	2
1392 21 900	- aus Jute oder anderen Spi nnstoffen Planen und Markisen; Zel te; Segel für Wasserfahrzeuge, Surfbretter und Landfahrzeuge; Campi ng ausrüstungen (einschl. Luftmatratzen)	t 1000 EUR	9 51	7 36	6 35	4
1392 22 100	- Planen und Markisen	t 1000 EUR	3 460 58 763	6 386 109 392	3 715 63 615	42
1392 22 300	- Zel te	t 1000 EUR	4 158 26 571	5 044 32 271	4 697 29 220	13
1392 22 500	- Segel	t 1000 EUR	.	.	.	1
1392 22 700	- Luftmatratzen u. a. Campi ng ausrüstungen	t 1000 EUR	.	70 677	81 763	4
1392 23 000	Fallschirme (einschl. lenkbarer oder rotierender Fallschirme), Gleitschirme; Teile dafür und Zubehör Steppdecken, Deckbetten, Polster Schlummerrollen und Kopfkissen mit Federung oder gepolstert oder mit Füllung aus Stoffen aller Art oder aus Zellkautschuk oder Zellkunststoff	t 1000 EUR	2 716	2 618	1 115	3
1392 24 300	- Schlafsäcke	St 1000 EUR	.	.	.	3

3 Produktion nach Güterarten - Deutschland

Mel de- Nr.	Bezeichnung	Einheit	4. Vj 2017	3. Vj 2018	4. Vj 2018	4. Vj 2018 Anzahl der Unternehmen
1	2	3	4	5	6	7
1392 24 931	- Bettausstattungen (einschl. Steppdecken, Deckbetten, Polstern, Schlummerrollen und Kopfkissen; ohne Matratzen und Schlafsäcke) - mit Federn oder Daunen gefüllt - Deckbetten (Daunen-, Stepp-, Flach-, Oberbetten, Steppdecken)	1000 St 1000 EUR	592 26 291	437 20 548	550 22 852	17
1392 24 935	- - - Kopfkissen	1000 St 1000 EUR	1 459 11 435	1 080 8 606	1 420 11 224	17
1392 24 939	- - - Andere Kissen, auch Kleinkissen - mit anderen Materialien als Federn oder Daunen gefüllt	1000 St 1000 EUR	25 .	21 .	22 .	4
1392 24 991	- - - Deckbetten (Stepp-, Flach-, Oberbetten, Steppdecken), mit Naturfasern und Haaren gefüllt	1000 St 1000 EUR	118 5 182	129 4 633	112 5 458	18
1392 24 993	- - - Deckbetten (Stepp-, Flach-, Oberbetten, Steppdecken), mit anderen Material (z. B. Chemiefasern) gefüllt	1000 St 1000 EUR	495 15 387	440 11 929	471 14 648	16
1392 24 995	- - - Kopfkissen, mit Naturfasern und Haaren gefüllt	1000 St 1000 EUR	38 585	28 578	41 716	10
1392 24 996	- - - Kopfkissen, mit anderem Material (z. B. Chemiefasern) gefüllt	1000 St 1000 EUR	369 6 511	322 5 280	367 6 365	17
1392 24 997	- - - Heizkissen, Heizdecken, Fußsäcke u. dgl. nicht aus Gewebe	1000 St 1000 EUR	.	.	.	1
1392 24 999	- - - Andere Kissen, auch Kleinkissen	1000 St 1000 EUR	1 015 9 037	889 8 112	893 9 431	23
1392 29 530	Andere konfektionierte Textilwaren (einschl. Scheuertücher, Wischtücher, Spültücher, Staubtücher und ähnliche Reinigungstücher, Schwi mmwesten und Rettungsgürtel) - Scheuer-, Wisch-, Spül-, Staub- u. ä. Reinigungstücher aus Vlies- und anderen Stoffen (ohne Maschenstoffe) - aus Vliesstoffen	1000 St 1000 EUR	.	320 728 15 045	.	8
1392 29 570	- - aus anderen Stoffen (ohne Maschenstoffe)	1000 St 1000 EUR	45 977 10 731	52 738 11 993	46 419 11 190	9
1392 29 900	- Scheuer-, Wisch-, Spül-, Staub- u. ä. Reinigungstücher aus Maschenstoffen; Schwi mmwesten, Rettungsgürtel und andere konfektionierte Waren	1000 EUR	87 802	60 616	84 951	55
1393 11 000	Teppiche und textile Fußbodenbeläge, auch konfektionierte Teppiche aus Spinnstoffen, geknüpft	t 1000 m <sup>2</sup> 1000 EUR	- -	- -	- -	- -
1393 12 005	Teppiche u. a. textile Fußbodenbeläge aus Spinnstoffen, gewebt, weder getuftet noch beflockt - aus Chemiefasern darunter zum Absatz bestimmt	t 1000 m <sup>2</sup> t 1000 m <sup>2</sup> 1000 EUR	* * 497 10 015	1 349 544 1 349 544 10 479	1 089 440 1 089 440 8 574	4 4 4 4
1393 12 008	- aus anderen Spinnstoffen darunter zum Absatz bestimmt	t 1000 m <sup>2</sup> t 1000 m <sup>2</sup> 1000 EUR	* * 303 190 303 190	301 190 301 190	317 198 317 198 4 299	4 4 4 4
1393 13 000	Teppiche u. a. textile Fußbodenbeläge aus Spinnstoffen, getuftet darunter zum Absatz bestimmt	t 1000 m <sup>2</sup> t 1000 m <sup>2</sup> 1000 EUR	* * 14 563 7 711 81 028	.	.	15 15 15 15
1393 19 300	Andere Teppiche u. a. textile Fußbodenbeläge, aus Filz oder aus Spinnstoffen - Teppiche u. a. textile Fußbodenbeläge aus Filz (weder getuftet noch beflockt)	t 1000 m <sup>2</sup> 1000 EUR	11 033 10 863 47 589	10 690 10 626 42 005	10 114 9 747 37 374	11 11

3 Produktion nach Güterarten - Deutschland

Mel de- Nr.	Bezeichnung	Einheit	4. Vj 2017	3. Vj 2018	4. Vj 2018	4. Vj 2018 Anzahl der Unternehmen
1	2	3	4	5	6	7
1393 19 900	- Andere Teppiche u. a. Fußbodenbeläge, aus Spinnstoffen, auch konfektioniert (weder geknüpft, gewebt, getuftet oder aus Filz)	t 1000 m <sup>2</sup> 1000 EUR	.	.	.	2 2
	Seilerwaren					
	Bindgarne, Bindfäden; konfektionierte Fischernetze u. a. Netze; andere Waren aus Garnen, Bindfäden, Seilen, Tauen, a. n. g.					
1394 11 330	- Bindfäden, Seile und Taue aus Sisal o. a. textilen Agavefasern - mit einem Titer von mehr als 100 000 dtex (10 g/m), aus Jute, anderen textilen Bastfasern, oder harten Blattfasern	t 1000 EUR	.	.	.	2
1394 11 350	- mit einem Titer von 100 000 dtex (10 g/m) oder weniger	t 1000 EUR	.	.	.	1
1394 11 530	- Binde- oder Pressgarne - aus Sisal oder anderen textilen Agavefasern	t 1000 EUR	.	.	.	-
1394 11 550	- aus Polyethylen oder Polypropylen	t 1000 EUR	.	.	.	1
1394 11 600	- Seile und Taue aus Polyethylen, Polypropylen, Nylon, anderen Polyamiden oder Polyester mit einem Titer von mehr als 50 000 dtex oder aus anderen synthetischen Chemiefasern	t 1000 EUR	.	.	.	5
1394 11 700	- Bindfäden aus Polyethylen, Polypropylen, Nylon, anderen Polyamiden oder Polyester mit einem Titer von 50 000 dtex oder weniger	t 1000 EUR	159 .	198 2 730	148 2 473	3
1394 11 900	- Andere Bindfäden, Seile und Taue aus Spinnstoffen, a. n. g.	t 1000 EUR	1 369 7 578	1 345 7 791	1 232 7 547	10
	Konfektionierte Fischernetze; andere konfektionierte und geknüpfte Netze u. a. Waren aus Garnen, Bindfäden, Seilen und Tauen					
1394 12 330	- Konfektionierte Fischernetze - aus Bindfäden, Seilen oder Tauen, aus synthetischen oder künstlichen Spinnstoffen (ohne Handnetze)	t 1000 EUR	.	.	.	-
1394 12 350	- aus Garnen, aus synthetischen oder künstlichen Spinnstoffen (ohne Handnetze)	t 1000 EUR	.	.	.	-
1394 12 530	- Andere konfektionierte oder geknüpfte Netze (ohne geknüpfte Netze als Meterware, Haar-, Sport- und Fischernetze) - Konfektionierte Netze aus Bindfäden, Seilen oder Tauen, aus Nylon oder anderen Polyamiden	t 1000 EUR	.	.	.	2
1394 12 550	- Andere konfektionierte Netze aus Nylon oder anderen Polyamiden	t 1000 EUR	.	.	.	-
1394 12 590	- Andere geknüpfte Netze aus anderen Spinnstoffen (ohne konfektionierte Fischernetze aus synthetischen oder künstlichen Spinnstoffen, andere konfektionierte Netze aus Nylon oder anderen Polyamiden)	t 1000 EUR	1 987 10 657	1 996 10 894	1 515 9 235	4
1394 12 800	- Andere Waren aus Garnen, Streifen oder dgl., Bindfäden, Seilen und Tauen, a. n. g.	t 1000 EUR	690 15 272	813 16 571	728 16 189	5
	Vliesstoffe (auch getränkt, bestrichen, überzogen oder mit Lagen versehen) und Erzeugnisse daraus (ohne Bekleidung)					
1395 10 100	- weder bestrichen noch überzogen, mit einem Quadratmetergewicht von 25 g oder weniger	t 1000 EUR	15 912 38 684	15 104 41 133	14 519 40 283	14

3 Produktion nach Güterarten - Deutschland

Mel de- Nr.	Bezeichnung	Einheit	4. Vj 2017	3. Vj 2018	4. Vj 2018	4. Vj 2018 Anzahl der Unternehmen
1	2	3	4	5	6	7
1395 10 200	- weder bestrichen noch überzogen, mit einem Quadratmetergewicht von mehr als 25 g bis 70 g	t 1000 EUR	43 122 155 932	43 284 160 933	40 732 151 391	23
1395 10 300	- weder bestrichen noch überzogen, mit einem Quadratmetergewicht von von mehr als 70 g bis 150 g	t 1000 EUR	11 706 44 983	12 051 49 706	10 188 44 858	22
1395 10 500	- weder bestrichen noch überzogen, mit einem Quadratmetergewicht von mehr als 150 g	t 1000 EUR	31 983 92 102	32 359 94 109	30 939 93 397	30
1395 10 700	- bestrichen oder überzogen	t 1000 EUR	21 338 81 393	22 012 82 947	20 858 81 082	28
Technische Textilien						
Metallgarne oder mit Metall umsponnene Garne; Gewebe aus Metallfäden und aus metallisiertem Garn; mit Spinnstoffen besetzte Schnüre aus Gummifäden; textile Erzeugnisse für den technischen Bedarf						
1396 11 000	Metallgarne, Streifen u. dgl. aus synthetischen oder künstlichen Spinnstoffen, in Verbindung mit Metall in Form von Fäden, Streifen oder Pulver oder mit Metall überzogen	t 1000 EUR	.	36 1 685	24 1 523	5
1396 12 000	Gewebe aus Metallfäden und Gewebe aus Metallgarnen oder metallisierten Garnen, für Bekleidung, Heimtextilien oder ähnliche Zwecke, a. n. g.	t 1000 m <sup>2</sup> 1000 EUR	.	.	.	2 2
1396 13 000	Fäden und Kordeln aus Kautschuk, mit einem Überzug aus Spinnstoffen; Garne und Streifen aus Spinnstoffen mit Kautschuk oder Kunststoff getränkt, bestrichen, überzogen oder umhüllt	t 1000 EUR	833 13 007	864 13 485	816 12 608	5
1396 14 000	Gewebe, mit Leim, Kunststoff o. ä. Stoffen getränkt, bestrichen, überzogen oder bemalt, a. n. g.	t 1000 m <sup>2</sup> 1000 EUR	37 430 157 375 249 642	34 724 144 789 233 541	34 612 136 408 234 981	24 24
1396 15 000	Reifencordgewebe aus hochfesten Garnen aus Nylon oder anderen Polyamiden, Polyester oder Viskose	t 1000 m <sup>2</sup> 1000 EUR	.	.	.	2 2
Textile Erzeugnisse für den technischen Bedarf						
1396 16 200	- Pumpenschläuche u. ä. Schläuche aus Spinnstoffen, auch mit Armaturen oder Zubehör aus anderen Stoffen	1000 EUR	10 626	11 019	10 891	9
1396 16 504	- - Dochte und Glühstrümpfe, Förderbänder und Treibriemen aus Spinnstoffen, auch mit Metall oder anderen Stoffen verstärkt; andere textile Erzeugnisse für den technischen Bedarf	1000 EUR	.	.	.	4
1396 16 507	- - Treibriemen und Förderbänder aus Spinnstoffen	1000 EUR	2 138	2 028	1 903	4
1396 16 508	- - Polierscheiben	1000 EUR	11 187	11 353	11 094	7
1396 16 509	- - Filtertücher zum Pressen von Öl oder zu ähnlichen Zwecken	1000 EUR	83 384	85 504	105 432	26
1396 16 800	- - Dochte, Glühstrümpfe u. ä. textile Erzeugnisse für den technischen Bedarf	1000 EUR	33 725	37 294	36 709	6
Bänder und Gurte, Etiketten, Geflechte u. ä. Waren						
1396 17 301	- Bänder aus Spinnstoffen (einschl. schusslosen Bändern)	t 1000 EUR	435 9 619	384 10 355	422 8 469	10 10
	- - elastisch (ohne Gurte) darunter zum Absatz bestimmt	t 1000 EUR	.	.	.	

3 Produktion nach Güterarten - Deutschland

Mel de- Nr.	Bezeichnung	Einheit	4. Vj 2017	3. Vj 2018	4. Vj 2018	4. Vj 2018 Anzahl der Unternehmen
1	2	3	4	5	6	7
1396 17 303	- - unelastisch (ohne Gurte) darunter zum Absatz bestimmt	t t 1000 EUR	* 2 189 2 189 40 677	1 884 1 884 46 258	1 822 1 822 44 089	31 31
1396 17 305	- - Gurte aller Art darunter zum Absatz bestimmt	t t 1000 EUR	* . 3 249 17 453	. 3 340 19 852	. 3 121 19 142	21 21
1396 17 500	- Etiketten, Abzeichen u. ä Waren aus Spinnstoffen (nicht bestickt) darunter zum Absatz bestimmt	t t 1000 EUR	* - 83 5 454	- 80 5 504	- 76 5 155	- 6
1396 17 701	- - Flechtartikel aller Art, elastisch darunter zum Absatz bestimmt	t t 1000 EUR	* 369 369 5 293	376 376 5 326	342 342 4 922	7 7
1396 17 703	- - Flechtartikel aller Art, unelastisch darunter zum Absatz bestimmt	t t 1000 EUR	* 508 508 15 999	631 631 18 970	672 672 18 731	12 12
1396 17 706	- - Posamentier- u. ä. Zierwaren (ohne Stickereien; Gewirken und Gestriicken), z. B. Quasten, Troddeln, Oliven, Nüsse, Pompons u. ä. Waren darunter zum Absatz bestimmt	t t 1000 EUR	* 76 76 2 942	71 71 3 000	78 78 3 167	4 4
1399 11 300	Sonstige Textilwaren, a. n. g. Tülle und Spitzen; Stickereien; Gimpen, umspinnene Streifen und dgl.; Chenillegarne; Maschengarne Tülle und geknüpfte Netzstoffe; Spitzen, als Meterware, Streifen oder als Motive - Tülle (einschl. Bobinetgardinen- stoffen) und geknüpfte Netzstoffe	1000 EUR	.	.	.	1
1399 11 500	- Maschinengefertigte Spitzen	1000 EUR	.	.	.	2
1399 11 700	- Handgefertigte Spitzen	1000 EUR	.	.	.	
1399 12 300	Stickereien als Meterware, Streifen oder als Motive - Atzstickereien und Stickereien mit herausgeschnittenem Grund	1000 EUR	.	.	.	
1399 12 500	- Stickereien aus Baumwolle	1000 EUR	3 143	3 187	3 320	7
1399 12 700	- Stickereien aus Chemiefasern u. a. Spinnstoffen	1000 EUR	9 715	11 640	11 565	13
1399 13 005	Filze, auch getränkt, bestrichen, überzogen oder mit Lagen versehen - Nadel filze darunter zum Absatz bestimmt	t t 1000 EUR	* 13 146 49 410	11 478 48 030	11 773 49 242	14 14
1399 13 008	- Andere Filze darunter zum Absatz bestimmt	t t 1000 EUR	* 1 648 1 648 27 444	1 451 1 451 26 618	1 532 1 532 29 715	12 12
1399 14 000	Spinnstofffasern mit einer Länge von 5 mm oder weniger (Scherstaub), Knoten und Noppen, aus Spinnstoffen darunter zum Absatz bestimmt	t t 1000 EUR	* . . .	. . .	. . .	1 1
1399 15 000	Gimpen, umspinnene Streifen und dgl.; aus synthetischen oder künst- lichen Spinnstoffen mit einer Nor- malbreite von 5 mm oder weniger; Chenillegarne; Maschengarne	t 1000 EUR	.	.	.	1
1399 16 000	Gesteppte Spinnstoffferzeugnisse als Meterware (ohne Stickereien)	1000 EUR	.	.	.	1
1399 19 000	Puderquasten und Kissen, zum Auftragen von Kosmetik- oder Körperpflegemitteln	1000 St 1000 EUR	- -	- -	- -	- -

3 Produktion nach Güterarten - Deutschland

Melde-Nr.	Bezeichnung	Einheit	4. Vj 2017	3. Vj 2018	4. Vj 2018	4. Vj 2018 Anzahl der Unternehmen
1	2	3	4	5	6	7
	Bekleidung					
1411 10 000	Bekleidung (ohne Pelzbekleidung) Bekleidung aus Leder oder rekonstituiertem Leder (einschl. Mänteln) (ohne Bekleidungszubehör, Schuhe und Kopfbedeckungen)	1000 St 1000 EUR	17 .	.	16 .	5
	Arbeits- und Berufsbekleidung					
	Arbeits- und Berufsbekleidung für Männer					
1412 11 200	Kombinationen und Jacken - Kombinationen	1000 St 1000 EUR	. .	255 7 425	. 7 817	11
1412 11 301	- Jacken - - aus Baumwolle	1000 St 1000 EUR	19 559	28 555	32 663	10
1412 11 305	- - aus Chemiefasern	1000 St 1000 EUR	43 5 199	41 4 919	45 5 270	11
	Lange Hosen (einschl. Kniebundhosen u. ä. Hosen), Latzhosen					
1412 12 401	- Lange Hosen (einschl. Kniebundhosen u. ä. Hosen) - - aus Baumwolle	1000 St 1000 EUR	47 1 305	71 1 846	63 1 636	16
1412 12 405	- - aus Chemiefasern	1000 St 1000 EUR	52 3 312	66 3 394	66 4 009	12
1412 12 501	- Latzhosen - - aus Baumwolle	1000 St 1000 EUR	78 .	. .	93 .	8
1412 12 505	- - aus Chemiefasern	1000 St 1000 EUR	13 634	13 593	13 636	9
	Arbeits- und Berufsbekleidung für Frauen					
1412 21 200	Kombinationen und Jacken - Kombinationen	1000 St 1000 EUR	- .	- .	- .	-
1412 21 300	- Jacken	1000 St 1000 EUR	. .	8 175	. 258	4
	Lange Hosen (einschl. Kniebundhosen u. ä. Hosen), Latzhosen					
1412 22 400	- Lange Hosen (einschl. Kniebundhosen u. ä. Hosen)	1000 St 1000 EUR	5 102	17 321	16 276	7
1412 22 500	- Latzhosen	1000 St 1000 EUR	. .	. .	- .	-
	Andere Arbeits- und Berufsbekleidung für Männer und Frauen					
1412 30 130	- Schürzen, Kittel u. a. Arbeits- und Berufsbekleidung aus Baumwolle oder Chemiefasern - - für Männer oder Knaben	1000 St 1000 EUR	439 11 269	431 12 211	478 15 119	18
1412 30 230	- - für Frauen oder Mädchen	1000 St 1000 EUR	78 667	75 915	69 1 452	12
	Sonstige Oberbekleidung (ohne Arbeits- und Berufsbekleidung) Oberbekleidung aus Gewirken und Gestriicken					
1413 11 100	Mäntel, Anoraks, Windjacken, Blousons u. ä. Waren, für Männer oder Knaben - Mantel (einschl. Kurzmänteln), Umhänge u. ä. Waren	1000 St 1000 EUR	. .	. .	. .	1
1413 11 200	- Anoraks, Windjacken, Blousons u. ä. Waren	1000 St 1000 EUR	. .	. .	. .	2
	Anzüge, Kombinationen, Jacken, Lange Hosen (einschl. Kniebundhosen u. ä. Hosen), Latzhosen und kurze Hosen, für Männer oder Knaben					
1413 12 300	- Jacken	1000 St 1000 EUR	. .	. .	. .	2
1413 12 600	- Anzüge und Kombinationen	1000 St 1000 EUR	13 2 772	. 1 953	13 2 626	4
1413 12 700	- Lange Hosen (einschl. Kniebundhosen u. ä. Hosen), Latzhosen und kurze Hosen	1000 St 1000 EUR	. .	. .	. .	1

3 Produktion nach Güterarten - Deutschland

Mel de- Nr.	Bezeichnung	Einheit	4. Vj 2017	3. Vj 2018	4. Vj 2018	4. Vj 2018 Anzahl der Unternehmen
1	2	3	4	5	6	7
1413 13 100	Mäntel, Anoraks, Windjacken, Blousons u. ä. Waren, für Frauen oder Mädchen - Mäntel (einschl. Kurzmänteln), Umhänge u. ä. Waren (ohne Jacken)	1000 St 1000 EUR	- -	- -	- -	1
1413 13 200	- Anoraks, Windjacken, Blousons u. ä. Waren (ohne Jacken)	1000 St 1000 EUR	- -	- -	- -	-
1413 14 300	Kostüme, Kombinationen, Jacken, Lange Hosen (einschl. Kniebundhosen u. ä. Hosen), Latzhosen und kurze Hosen, Kleider, Röcke und Hosenröcke, für Frauen oder Mädchen - Jacken	1000 St 1000 EUR	- -	28 2 431	22 -	4
1413 14 600	- Kostüme und Kombinationen	1000 St 1000 EUR	- -	- -	- -	2
1413 14 700	- Kleider	1000 St 1000 EUR	19 1 937	13 1 523	12 1 410	7
1413 14 800	- Röcke und Hosenröcke	1000 St 1000 EUR	21 -	31 1 790	21 1 184	4
1413 14 900	- Lange Hosen (einschl. Kniebundhosen u. ä. Hosen), Latzhosen und kurze Hosen	1000 St 1000 EUR	2 -	48 -	- -	2
1413 21 100	Oberbekleidung (ohne solche aus Gewirken oder Gestrickten) für Männer oder Knaben Mäntel, Regenmäntel, Anoraks, Windjacken, Blousons u. ä. Waren - Mäntel (einschl. Kurzmänteln), Umhänge u. ä. Waren aus Baumwolle und Chemiefasern, Stückgewicht von 1 kg oder weniger	1000 St 1000 EUR	- -	- -	- -	1
1413 21 200	- Andere Mäntel (einschl. Kurzmäntel), Umhänge u. ä. Waren, aus Wolle, feinen Tierhaaren, Baumwolle, Chemiefasern oder anderen Spinnstoffen	1000 St 1000 EUR	- -	- -	- -	1
1413 21 300	- Anoraks, Windjacken, Blousons u. ä. Waren (ohne Jacken)	1000 St 1000 EUR	- -	- -	- -	1
1413 22 101	Anzüge (ohne Arbeits- und Berufsbekleidung) - aus Wolle oder feinen Tierhaaren	1000 St 1000 EUR	- -	740 -	754 -	3
1413 22 108	- aus anderen Spinnstoffen	1000 St 1000 EUR	- -	- -	- -	1
1413 22 200	Kombinationen (ohne Arbeits- und Berufsbekleidung)	1000 St 1000 EUR	- -	- -	- -	-
1413 23 004	Jacken (ohne Arbeits- und Berufsbekleidung) - aus Wolle oder feinen Tierhaaren	1000 St 1000 EUR	24 2 103	27 2 166	27 1 933	7
1413 23 009	- aus Baumwolle oder aus feinen Spinnstoffen	1000 St 1000 EUR	- -	- -	- -	3
1413 24 420	Lange Hosen (einschl. Kniebundhosen u. ä. Hosen), Latzhosen (ohne Arbeits- und Berufsbekleidung) und kurze Hosen - Lange Hosen (einschl. Kniebundhosen u. ä. Hosen) aus Denim, anderen Baumwollstoffen, Chemiefasern; lange und kurze Hosen, aus Wolle oder feinen Tierhaaren; lange Hosen, Latzhosen und kurze Hosen, aus anderen Spinnstoffen	1000 St 1000 EUR	- -	- -	- -	2
1413 24 440	- - Lange und kurze Hosen, aus Wolle oder feinen Tierhaaren	1000 St 1000 EUR	- -	188 6 814	- -	4
1413 24 450	- - Lange Hosen aus Chemiefasern	1000 St 1000 EUR	506 15 850	659 19 688	442 12 810	5
1413 24 480	- - Lange Hosen aus anderen Baumwollstoffen	1000 St 1000 EUR	- -	- -	- -	2
1413 24 490	- - Lange Hosen, Latzhosen und kurze Hosen, aus anderen Spinnstoffen	1000 St 1000 EUR	- -	- -	- -	2



3 Produktion nach Güterarten - Deutschland

Mel de- Nr.	Bezeichnung	Ei nhei t	4. Vj 2017	3. Vj 2018	4. Vj 2018	4. Vj 2018 Anzahl der Unternehmen
1	2	3	4	5	6	7
1413 24 550	- Latzhosen	1000 St 1000 EUR	-	-	-	-
1413 24 600	- Kurze Hosen	1000 St 1000 EUR	.	-	.	1
	Oberbekleidung (ohne solche aus Gewirken oder Gestrickten) für Frauen oder Mädchen		.	-	.	
	Mäntel, Regenmäntel, Anoraks, Windjacken, Blousons u.ä. Waren		.	-	.	
1413 31 100	- Mäntel (einschl. Kurzmäntel), Umhänge u.ä. Waren, Stückgewicht von 1 kg oder weniger	1000 St 1000 EUR	-	-	-	-
1413 31 204	- Andere Mäntel (einschl. Kurzmäntel), Umhänge u.ä. Waren, aus Wolle, feinen Tierhaaren	1000 St 1000 EUR	.	.	.	1
1413 31 209	- Andere Mäntel (einschl. Kurzmäntel), Umhänge u.ä. Waren, aus Baumwolle, Chemiefasern oder anderen Spinnstoffen	1000 St 1000 EUR	.	.	.	2
1413 31 300	- Anoraks, Windjacken, Blousons u.ä. Waren (ohne Jacken)	1000 St 1000 EUR	-	-	-	1
	Kostüme (ohne Arbeits- und Berufsbekleidung)		-	-	-	
1413 32 101	- aus Baumwolle	1000 St 1000 EUR	-	-	-	-
1413 32 109	- aus anderen Spinnstoffen	1000 St 1000 EUR	.	.	.	1
1413 32 200	Kombinationen (ohne Arbeits- und Berufsbekleidung)	1000 St 1000 EUR	.	.	.	2
	Jacken (ohne Arbeits- und Berufsbekleidung)		.	.	.	
1413 33 301	- aus Baumwolle	1000 St 1000 EUR	849	32 837	696	7
1413 33 303	- aus Wolle oder feinen Tierhaaren	1000 St 1000 EUR	619	522	.	5
1413 33 309	- aus anderen Spinnstoffen	1000 St 1000 EUR	40 1 851	56 2 813	27 1 597	9
	Kleider, Röcke und Hosenröcke					
1413 34 701	- Kleider	1000 St	8	4	5	6
	- - aus Baumwolle	1000 EUR	369	323	275	
1413 34 705	- - aus Chemiefasern	1000 St 1000 EUR	.	.	6 455	4
1413 34 707	- - aus Seide, Schappeseide oder Bourretteseide	1000 St 1000 EUR	144	.	.	2
1413 34 708	- - aus anderen Spinnstoffen	1000 St 1000 EUR	527	.	.	3
	- Röcke und Hosenröcke					
1413 34 801	- - aus Baumwolle	1000 St 1000 EUR	13	19 461	170	6
1413 34 803	- - aus Wolle oder feinen Tierhaaren	1000 St 1000 EUR	.	.	.	2
1413 34 805	- - aus Chemiefasern	1000 St 1000 EUR	.	.	.	3
1413 34 809	- - aus anderen Spinnstoffen	1000 St 1000 EUR	.	.	.	1
	Lange Hosen (einschl. Kniebundhosen u.ä. Hosen), Latzhosen und kurze Hosen (ohne Arbeits- und Berufsbekleidung)					
1413 35 420	- Lange Hosen (einschl. Kniebundhosen u.ä. Hosen)	1000 St	.	.	.	2
	- - aus Denim	1000 EUR	.	.	.	
1413 35 480	- - aus anderen Baumwollstoffen	1000 St 1000 EUR	448 11 148	702 18 086	411 10 336	9
1413 35 494	- - aus Wolle oder feinen Tierhaaren	1000 St 1000 EUR	.	.	.	2
1413 35 496	- - aus synthetischen Chemiefasern	1000 St 1000 EUR	65 2 460	82 2 829	46 1 604	6
1413 35 497	- - aus künstlichen Chemiefasern	1000 St 1000 EUR	.	.	.	2

3 Produktion nach Güterarten - Deutschland

Mel de- Nr.	Bezeichnung	Ei nhei t	4. Vj 2017	3. Vj 2018	4. Vj 2018	4. Vj 2018 Anzahl der Unternehmen
1	2	3	4	5	6	7
1413 35 510	- Latzhosen	1000 St 1000 EUR	- -	- -	- -	- -
1413 35 610	- - Kurze Hosen u. a. Hosen, aus anderen Spi nnstoff en	1000 St 1000 EUR	.	.	.	1
1413 35 630	- - Kurze Hosen aus anderen Spi nn- stoff en, Wolle oder fei nen Tierhaaren sowie Latzhosen (ohne Arbeits- und Berufsbe- klei dung)	1000 St 1000 EUR	- -	- -	- -	- -
1413 35 650	- - Kurze Hosen aus Chemi efasern	1000 St 1000 EUR	- -	- -	- -	- -
1413 35 690	- - Andere Hosen aus anderen Spi nnstoff en	1000 St 1000 EUR	.	.	.	3
	Wäsche					
1414 11 000	Wäsche aus Gewirken und Gestri cken Hemden und Unterhemden, für Männer und Knaben	1000 St 1000 EUR	.	.	.	3
1414 12 200	Slips u. a. Unterhosen, Nachthemden und Schl afanzüge, Bademäntel und -jacken, Hausmäntel u. ä. Waren, für Männer oder Knaben - Slips, Boxershorts u. a. Unter- hosen	1000 St 1000 EUR	831 5 647	560 4 075	804 5 480	12
1414 12 300	- Nachthemden und Schl afanzüge	1000 St 1000 EUR	.	12	8	3
1414 12 400	- Bademäntel und -jacken, Haus- mäntel u. ä. Waren	1000 St 1000 EUR	937	.	.	2
1414 13 100	Blusen und Hemdbl usen für Frauen oder Mädchen	1000 St 1000 EUR	.	.	.	5
1414 14 200	Slips u. a. Unterhosen, Nachthemden und Schl afanzüge, Bademäntel und -jacken, Negligees, Hausmäntel u. ä. Waren, Unterkleider und Unterröcke, für Frauen oder Mädchen - Slips u. a. Unterhosen	1000 St 1000 EUR	2 692 11 942	1 805 7 763	2 249 9 814	13
1414 14 300	- Nachthemden und Schl afanzüge	1000 St 1000 EUR	.	.	.	2
1414 14 400	- Negligees, Bademäntel und -jacken, Hausmäntel u. ä. Waren	1000 St 1000 EUR	.	.	.	1
1414 14 500	- Unterkleider und Unterröcke	1000 St 1000 EUR	3	1 22	3	3
1414 21 000	Andere Wäsche (ohne sol che aus Gewirken oder Gestri cken) Hemden für Männer oder Knaben aus Baumwolle, Chemi efasern und aus anderen Spi nnstoff en	1000 St 1000 EUR	30 1 641	36 1 606	33 1 748	6
1414 22 200	Slips u. a. Unterhosen, Nachthemden und Schl afanzüge, Unterhemden, Bade- mäntel und -jacken, Hausmäntel u. ä. Waren, für Männer oder Knaben - Slips, Boxershorts u. a. Unter- hosen	1000 St 1000 EUR	.	.	.	2
1414 22 300	- Nachthemden und Schl afanzüge	1000 St 1000 EUR	.	.	.	2
1414 22 400	- Unterhemden, Bademäntel und -jacken, Hausmäntel u. ä. Waren,	1000 St 1000 EUR	.	16 301	320	4
1414 23 001	Blusen und Hemdbl usen für Frauen oder Mädchen - aus Baumwolle	1000 St 1000 EUR	89 1 852	114 2 208	59 1 424	9
1414 23 005	- aus Chemi efasern	1000 St 1000 EUR	49 750	82 1 119	48 858	5
1414 23 008	- aus Sei de, Schappesei de oder Bourretteseide	1000 St 1000 EUR	.	.	.	-
1414 23 009	- aus anderen Spi nnstoff en	1000 St 1000 EUR	151	157	166	5

3 Produktion nach Güterarten - Deutschland

Melde-Nr.	Bezeichnung	Einheit	4. Vj 2017	3. Vj 2018	4. Vj 2018	4. Vj 2018 Anzahl der Unternehmen	
1	2	3	4	5	6	7	
1414 24 300	Unterhemden, Unterkleider, Unterrocke, Slips und andere Unterhosen, Nachthemden, Schlafanzüge, Negligees, Bademäntel und -jacken, Hausmäntel und ähnliche Waren (ohne solche aus Gewirken oder Gestrickten) für Frauen oder Mädchen - Nachthemden und Schlafanzüge	1000 St 1000 EUR	.	.	56 1 357	35 777	4
1414 24 500	- Unterkleider und Unterrocke	1000 St 1000 EUR	.	.	.	.	-
1414 24 600	- Negligees, Bademäntel und -jacken, Hausmäntel, Unterhemden, Slips u. a. Unterhosen, aus Baumwolle	1000 St 1000 EUR	.	.	.	.	2
1414 24 800	- Negligees, Bademäntel und -jacken, Hausmäntel, Unterhemden, Slips u. a. Unterhosen, aus Chemiefasern	1000 St 1000 EUR	.	.	.	.	-
1414 24 890	- Negligees, Bademäntel und -jacken, Hausmäntel, Unterhemden, Slips u. a. Unterhosen, aus anderen Spinnstoffen	1000 St 1000 EUR	.	.	.	.	1
1414 25 300	Büstenhalter, Hüftgürtel, Miederhosen, Korsetts, Hosenträger, Strumpfhalter, Strumpfbänder u. ä. Waren, Teile dafür, auch aus Gewirken oder Gestrickten - Büstenhalter (auch Warensamstellungen für den Einzelverkauf, bestehend aus Büstenhalter und einem Slip bzw. einer anderen Unterhose)	1000 St 1000 EUR	213 3 891	172 3 175	192 3 525	4	
1414 25 500	- Hüftgürtel, Miederhosen und Korsetts (einschl. Bodys mit verstellbaren Trägern)	1000 St 1000 EUR	12 354	11	10 246	3	
1414 25 700	- Hosenträger, Strumpfhalter, Strumpfbänder u. ä. Waren, Teile dafür	1000 EUR	.	.	.	1	
1414 30 003	T-Shirts und Unterhemden, aus Gewirken oder Gestrickten - aus Baumwolle	1000 St 1000 EUR	1 620 19 036	1 257 18 472	1 430 18 264	15	
1414 30 009	- aus anderen Spinnstoffen	1000 St 1000 EUR	391 4 860	225 2 967	220 3 082	9	
1419 11 000	Bekleidung und Bekleidungszubehör, a. n. g. Bekleidung für Kleinkinder; Trainings-, Ski-, Badeanzüge und -hosen; Handschuhe, Halss-, Umschlagentücher, Schals u. a. konfektioniertes Bekleidungszubehör, aus Gewirken oder Gestrickten Bekleidung und Bekleidungszubehör einschl. Unterhemden, Spielhöschen, Unterhosen, Strampelanzüge, Windeln, Handschuhe und Oberbekleidung aus Gewirken oder Gestrickten, für Kleinkinder mit einer Körpergröße von 86 cm oder weniger	1000 EUR	.	.	.	3	
1419 12 100	Trainingsanzüge, Ski anzüge, Badeanzüge und Badehosen, andere Bekleidung - Trainingsanzüge (Hosen, Jacken),	1000 St 1000 EUR	.	.	545	631	3
1419 12 300	- Ski anzüge (Hosen, Jacken, Kombinationen)	1000 St 1000 EUR	.	.	.	.	-
1419 12 400	- Badeanzüge und Badehosen, für Männer oder Knaben	1000 St 1000 EUR	.	.	.	.	2
1419 12 500	- Badeanzüge, Bikinis, Slip-, Bikinihosen, für Frauen oder Mädchen	1000 St 1000 EUR	.	.	.	.	3
1419 12 900	- Andere Bekleidung (z. B. Radfahrertrikots, Bodys mit Ärmeln)	1000 St 1000 EUR	48 1 862	34 1 377	50 1 843	7	
1419 13 000	Fingerhandschuhe, Handschuhe ohne Fingerspitzen und Fausthandschuhe aus Gewirken oder Gestrickten	1000 Paar 1000 EUR	.	.	.	.	2

3 Produktion nach Güterarten - Deutschland

Mel de- Nr.	Bezeichnung	Ei nhei t	4. Vj 2017	3. Vj 2018	4. Vj 2018	4. Vj 2018 Anzahl der Unternehmen
1419 19 300	Anderes konfekt i oni ertes Bekl ei d- ungszubehö r, aus Gewir ken oder Ge- stri cken; Teile für Bekl ei dung oder für Bekl ei dungszubehö r, aus Gewir ken oder Gestri cken - Schal s, Umschl agtü cher, Hal s- tü cher, Kragenschoner, Kopf- tü cher, Schleier u. ä. Waren	1000 St 1000 EUR	288 1 343	427 2 141	238 1 235	8
1419 19 600	- Anderes konfekt i oni ertes Bekl ei - dungszubehö r, Teile für Bekl ei dung oder Bekl ei dungszubehö r, ei nschl. Krawatten, Schleifen (z. B. Quer- binder) und Krawattenschal s	1000 EUR	874	1 480	987	7
1419 21 000	Bekl ei dung und Bekl ei dungszubehö r aus Spinnstoffen (ohne sol che aus Gewir ken oder Gestri cken) Bekl ei dung und Bekl ei dungszubehö r ei nschl. Unterhemden, Spiel hö schen, Unterhosen, Str ampel anzü gen, Wi n- del n, Handschuhen und Oberbekl ei - dung, für Kl ei nkinder mit ei ner Kör- pergröße von 86 cm oder weni ger (ohne sol che aus Gewir ken oder Gestri cken)	1000 EUR	-	-	-	-
1419 22 100	Trai ni ngsanzü ge, Ski anzü ge, Bade- anzü ge, Badehosen und andere Be- kl ei dung (ohne Arbeits- und Berufs- bekl ei dung; ohne sol che aus Gewir ken oder Gestri cken) - Trai ni ngsanzü ge (Hosen, Jacken), u. a. Bekl ei dung (ohne Ski anzü ge), für Männer oder Knaben	1000 St 1000 EUR	.	.	.	2
1419 22 205	- Trai ni ngsanzü ge (Hosen, Jacken), u. a. Bekl ei dung (ohne Ski anzü ge), für Frauen oder Mädchen - - aus Chemiefasern	1000 St 1000 EUR	14 1 122	11 909	12 998	3
1419 22 208	- - aus anderen Spinnstoffen	1000 St 1000 EUR	.	.	.	1
1419 22 300	- Ski anzü ge (Hosen, Jacken, Kombi - nationen)	1000 St 1000 EUR	-	-	-	-
1419 22 400	- Badeanzü ge und Badehosen, für Männer oder Knaben	1000 St 1000 EUR	-	-	-	-
1419 22 500	- Badeanzü ge, Bi ki ni s, Slip-, Bi ki - ni hosen, für Frauen oder Mädchen	1000 St 1000 EUR	-	-	-	-
1419 23 100	Taschentü cher, Schal s, Umschl ag- tü cher, Krawat ten, Handschuhe, anderes konfekt i oni ertes Bekl ei d- ungszubehö r (ohne sol che aus Ge- wir ken oder Gestri cken); Teile für Bekl ei dung oder Bekl ei dungszu- behö r, a. n. g. - Taschentü cher und Zi ertaschen- tü cher	1000 St 1000 EUR	-	-	-	-
1419 23 330	- Schal s, Umschl agtü cher, Hal s- tü cher, Kragenschoner, Kopf- tü cher, Schleier u. ä. Waren - - aus anderen Spinnstoffen (ei nschl. aus Wolle oder feinen Tierhaaren; ohne sol che aus Seide, Schappe- oder Bourrette- sei de)	1000 St 1000 EUR	4 115	.	.	4
1419 23 380	- - aus Seide, Schappe- oder Bourret tesei de	1000 St 1000 EUR	-	-	-	-
1419 23 530	- Krawatten, Schleifen (z. B. Quer- binder) und Krawattenschal s - - aus anderen Spinnstoffen (ei nschl. Chemiefasern; ohne sol che aus Seide, Schappe- oder Bourret tesei de)	1000 St 1000 EUR	-	-	-	-
1419 23 580	- - aus Seide, Schappe- oder Bourret tesei de	1000 St 1000 EUR	.	.	.	1
1419 23 700	- Fi ngerhandschuhe, Handschuhe ohne Fi ngerspizzen und Fausthandschuhe	1000 Paar 1000 EUR	.	.	.	1
1419 23 930	- Anderes konfekt i oni ertes Be- kl ei dungszubehö r, Teile für Be- kl ei dungszubehö r, a. n. g. - - Anderes konfekt i oni ertes Bekl ei - dungszubehö r aus Spi nnstoffen	1000 EUR	990	866	709	6

3 Produktion nach Güterarten - Deutschland

Mel de- Nr.	Bezeichnung	Ei nhei t	4. Vj 2017	3. Vj 2018	4. Vj 2018	4. Vj 2018 Anzahl der Unternehmen
1	2	3	4	5	6	7
1419 23 950	- - Teile für Bekleidung oder für Bekleidungszubehör aus Spinnstoffen	1000 EUR	-	-	-	-
1419 31 750	Bekleidungszubehör aus Leder; Bekleidung aus Filz oder Vliesstoffen; Bekleidung aus Spinnstoffen, überzogen Bekleidungszubehör aus Leder oder rekonstituiertem Leder (ohne Sporthandschuhe) - Fingerhandschuhe, Handschuhe ohne Fingerspitzen und Fausthandschuhe (ohne Sport- und Schutzhandschuhe)	1000 Paar 1000 EUR	.	.	.	1
1419 31 800	- Gürtel, Koppel und Schulterriemen	1000 St 1000 EUR	957 8 110	912 8 060	778 7 198	8
1419 31 900	- Anderes Bekleidungszubehör	1000 EUR	.	.	.	2
1419 32 000	Bekleidung aus Filz oder Vliesstoffen; Bekleidung aus Spinnstoffen (auch aus Gewirken oder Gestrickten), getränkt oder überzogen	1000 St 1000 EUR	2 445	2 342	2 437	8
1419 41 300	Hüte, andere Kopfbedeckungen und Teile dafür Hutstumpen aus Filz; Hutplatten, Bandeaux, aus Filz; Hutstumpen oder Hutrohlinge, geflochten oder durch Verbindung von Streifen aus Stoffen aller Art hergestellt - Hutstumpen, weder geformt noch randgeformt, aus Filz, sowie Hutplatten, Bandeaux "auch aufgeschnitten", aus Filz, zum Herstellen von Hüten	1000 St 1000 EUR	-	-	-	-
1419 41 500	- Hutstumpen oder Hutrohlinge, geflochten oder durch Verbindung von Streifen aus Stoffen aller Art hergestellt, weder geformt noch randgeformt noch ausgestattet	1000 St 1000 EUR	-	-	-	-
1419 42 300	Hüte u. a. Kopfbedeckungen; Haarnetze - aus Filz, aus Hutstumpen oder Hutplatten aus Filz hergestellt, auch ausgestattet	1000 St 1000 EUR	.	.	.	2
1419 42 500	- geflochten oder durch Verbindung von Streifen aus Stoffen aller Art hergestellt, auch ausgestattet	1000 St 1000 EUR	14 371	660	.	3
1419 42 700	- gewirkt oder gestrickt oder aus Stücken (ohne solche aus Streifen) von Spitzen, Filz oder anderen Spinnstoffzeugnissen hergestellt, auch ausgestattet; Haarnetze, aus Stoffen aller Art, auch ausgestattet	1000 St 1000 EUR	3 463 3 545	3 509 4 191	2 876 3 209	6
1419 43 000	Andere Kopfbedeckungen (ohne Sicherheitskopfbedeckungen und ohne solche aus Kautschuk oder Kunststoff); Bänder, Innenfutter, Bezüge, Gestelle, Schirme und Kinnbänder, für Kopfbedeckungen	1000 EUR	.	1 752	.	4
1420 10 300	Pelzwaren Bekleidung, Bekleidungszubehör u. a. Waren, aus Pelzfellen (ohne Hüte u. a. Kopfbedeckungen) - Bekleidung und Bekleidungszubehör aus Pelzfellen	1000 EUR	-	-	-	-
1420 10 900	- Andere Waren aus Pelzfellen	1000 EUR	.	.	.	1

3 Produktion nach Güterarten - Deutschland

Melde-Nr.	Bezeichnung	Einheit	4. Vj 2017	3. Vj 2018	4. Vj 2018	4. Vj 2018 Anzahl der Unternehmen
1	2	3	4	5	6	7
	Bekleidung aus gewirktem oder gestricktem Stoff Strumpfwaren Strumpfhosen, Strümpfe, Kniestrümpfe, Socken und andere Strumpfwaren (einschl. Krampfaderstrümpfen) aus Gewirken und Gestricken - Strumpfhosen, aus Gewirken und Gestricken					
1431 10 330	- - aus synthetischen Chemiefasern, mit einem Titer der einfachen Garne von weniger als 67 dtex	1000 St 1000 EUR	.	.	.	2
1431 10 350	- - aus synthetischen Chemiefasern, mit einem Titer der einfachen Garne von 67 dtex oder mehr	1000 St 1000 EUR	.	.	.	1
1431 10 370	- - aus anderen Spinnstoffen	1000 St 1000 EUR	726 1 044	551 728	445 507	4
1431 10 500	- Damenstrümpfe (einschl. Kniestrümpfen) mit einem Titer der einfachen Garne von weniger als 67 dtex	1000 Paar 1000 EUR	6 967 3 298	6 015 3 351	6 591 3 384	5
1431 10 902	- - Andere Strumpfwaren (einschl. Krampfaderstrümpfen) - - Herrenstrümpfe und Socken	1000 Paar 1000 EUR	2 475 4 848	2 093 4 399	2 436 4 781	9
1431 10 906	- - Kinderstrümpfe und Socken	1000 Paar 1000 EUR	325 326	120 236	267 318	4
1431 10 909	- - Andere Strumpfwaren (z. B. Krampfaderstrümpfe)	1000 Paar 1000 EUR	5 396 111 272	5 583 116 952	6 016 126 204	10
	Bekleidung a. n. g., aus Gewirken oder Gestricken Pullover, Strickjacken, Westen u. ä. Waren (einschl. Unterziehpullis), aus Gewirken oder Gestricken - Pullover, Strickjacken, Westen u. ä. Waren aus Wolle oder feinen Tierhaaren					
1439 10 310	- - für Männer oder Knaben	1000 St 1000 EUR	11 532	9 507	9 515	6
1439 10 320	- - für Frauen oder Mädchen	1000 St 1000 EUR	37 2 605	39 3 068	27 1 836	8
1439 10 330	- - Pullover mit einem Anteil von 50 GHT oder mehr und mit einem Stückgewicht von 600g oder mehr	1000 St 1000 EUR	.	.	.	1
1439 10 530	- - Unterziehpullis - - aus Baumwolle	1000 St 1000 EUR	-	-	-	-
1439 10 550	- - aus Chemiefasern	1000 St 1000 EUR	-	-	-	-
1439 10 610	- - Andere Pullover, Strickjacken, Westen u. ä. Waren aus Baumwolle - - für Männer oder Knaben	1000 St 1000 EUR	- 6	.	.	1
1439 10 620	- - für Frauen oder Mädchen	1000 St 1000 EUR	159 4 852	256 9 621	196 6 613	6
1439 10 710	- - Pullover, Strickjacken, Westen u. ä. Waren aus Chemiefasern - - für Männer oder Knaben	1000 St 1000 EUR	.	42	.	3
1439 10 720	- - für Frauen oder Mädchen	1000 St 1000 EUR	57 1 303	38 1 441	20 725	3
1439 10 900	- Pullover, Strickjacken, Westen u. ä. Waren aus anderen Spinnstoffen	1000 St 1000 EUR	.	.	-	-
1499 99 000	Veredlung von Erzeugnissen dieser Güterabteilung (ohne Bekleidung aus textilen Stoffen)	1000 EUR	.	3 421	1 281	4

3 Produktion nach Güterarten - Deutschland

Mel de- Nr.	Bezeichnung	Einheit	4. Vj 2017	3. Vj 2018	4. Vj 2018	4. Vj 2018 Anzahl der Unternehmen
1	2	3	4	5	6	7
1511 10 300	Leder und Lederwaren (ohne Bekleidung und Schuhe) Leder und Lederfaserstoff; zugerichtete und gefärbte Felle Gegerbte und zugerichtete Pelzfelle - Ganze Pelzfelle, auch ohne Kopf, Schwanz oder Klauen, nicht zusammengesetzt, von Kaninchen, Hasen oder Astrachan-, Karakul-, Persianer-, Breitschwanz- u.ä. Lämmern, von indischen, chinesischen, mongolischen oder tibetischen Lämmern	1000 St 1000 EUR	- -	- -	- -	- -
1511 10 500	- Andere Pelzfelle (einschl. Köpfen, Schwänzen, Klauen u.a. Teilen, Abfällen und Überresten, auch zusammengesetzt	1000 EUR	.	.	.	2
1511 21 000	Sämi schleder; Lackleder und folienkaschierte Lackleder; metallisierte Leder Sämi schleder (einschl. Neusämi schleder) darunter zum Absatz bestimmt	1000 m <sup>2</sup> 1000 m <sup>2</sup> 1000 EUR	* - -	- - -	- - -	- - -
1511 22 000	Lackleder und folienkaschierte Leder; metallisierte Leder darunter zum Absatz bestimmt	1000 m <sup>2</sup> 1000 m <sup>2</sup> 1000 EUR	* - -	- - -	- - -	- - -
1511 31 000	Rind- und Kalbleder, Rosslleder und Leder von anderen Eihufnern, enthaart Rind- und Kalbleder, enthaart, aus ganzen Häuten darunter zum Absatz bestimmt	t t 1000 EUR	* - 3 098 48 379	- - 2 789 40 584	- - 3 103 41 569	7 6
1511 32 001	Rind- und Kalbleder, enthaart, nicht aus ganzen Häuten - für Möbel oder Kraftfahrzeuge darunter zum Absatz bestimmt	t t 1000 EUR	* - 1 099 36 180	- - 1 101 33 597	- - 1 091 34 357	5 5
1511 32 009	- Andere Rind- und Kalbleder, enthaart, nicht aus ganzen Häuten darunter zum Absatz bestimmt	t t 1000 EUR	* - 110 2 857	- - 100 2 317	- - 161 3 332	5 4
1511 33 000	Rosslleder und Leder von anderen Eihufnern, enthaart darunter zum Absatz bestimmt	t t 1000 EUR	* - - -	- - - -	- - - -	1 1
1511 41 300	Schaf- oder Lammlleder, Ziegen- oder Zickleder, Leder von Schweinen, enthaart Schaf- oder Lammlleder, enthaart - nur gegerbt, nicht zugerichtet, auch gespalten darunter zum Absatz bestimmt	t t 1000 EUR	* - - -	- - - -	- - - -	- - - -
1511 41 500	- Schaf- und Lammlleder, nach dem Gerben zugerichtet; Pergament- oder Rohhautleder darunter zum Absatz bestimmt	1000 m <sup>2</sup> 1000 m <sup>2</sup> 1000 EUR	* - - -	- - - -	- - - -	- - - -
1511 42 300	Ziegen- oder Zickleder, enthaart - nur gegerbt, nicht zugerichtet, auch gespalten darunter zum Absatz bestimmt	t t 1000 EUR	* - - -	- - - -	- - - -	- - - -
1511 42 500	- Ziegen- oder Zickleder, nach dem Gerben zugerichtet, Pergament- oder Rohhautleder darunter zum Absatz bestimmt	1000 m <sup>2</sup> 1000 m <sup>2</sup> 1000 EUR	* - - -	- - - -	- - - -	- - - -
1511 43 300	Leder von Schweinen, enthaart - nur gegerbt, nicht zugerichtet, auch gespalten darunter zum Absatz bestimmt	t t 1000 EUR	* - - -	- - - -	- - - -	- - - -
1511 43 500	- nach dem Gerben zugerichtet; Pergament- oder Rohhautleder darunter zum Absatz bestimmt	1000 m <sup>2</sup> 1000 m <sup>2</sup> 1000 EUR	* - - -	- - - -	- - - -	- - - -
1511 51 000	Leder von anderen Tieren; rekonstituiertes Leder, auf der Grundlage von Leder oder Leder- fasern hergestellt Leder von Kriechtieren u. a. Tieren, enthaart darunter zum Absatz bestimmt	t t 1000 EUR	* - - -	- - - -	- - - -	- - - -

3 Produktion nach Güterarten - Deutschland

Mel de- Nr.	Bezeichnung	Einheit	4. Vj 2017	3. Vj 2018	4. Vj 2018	4. Vj 2018 Anzahl der Unternehmen
1	2	3	4	5	6	7
1511 52 000	Rekonstituiertes Leder auf der Grundlage von Leder oder Lederfasern hergestellt, in Platten, Blättern oder Streifen, auch in Rollen darunter zum Absatz bestimmt	1000 m <sup>2</sup> 1000 m <sup>2</sup> 1000 EUR	* 2 276 6 853	2 210 2 210 6 785	2 199 2 199 6 429	3 3
	Lederwaren (ohne Lederbekleidung und Schuhe) Sattlerwaren; Reiseartikel; Handtaschen u. ä. Behälternisse; andere Waren aus Leder					
1512 11 000	Sattlerwaren für alle Tiere (einschl. Zugtauen, Leinen, Kniekappen, Maulkörben, Satteldecken, Satteltaschen, Hundedecken u. dgl.), aus Stoffen aller Art	1000 EUR	10 343	8 429	9 757	14
	Reiseartikel, Handtaschen u. ä. Behälternisse, aus Stoffen aller Art; Reisezusammenstellungen zur Körperpflege, zum Nähen, zum Reinigen von Schuhen oder Kleidung					
	- Reisekoffer, Handkoffer, Kosmetikkoffer und Dokumentenkoffer, Aktentaschen, Schulranzen u. ä. Behälternisse					
1512 12 103	- aus Leder oder rekonstituiertem Leder	1000 St 1000 EUR	78 2 890	87 2 717	81 2 898	7
1512 12 105	- aus textilen Geweben oder anderem Material	1000 St 1000 EUR	87 6 785	131 6 231	147 6 885	9
1512 12 200	- Handtaschen, auch mit Schulterriemen (einschl. solcher ohne Handgriffe)	1000 St 1000 EUR	1 .	1 .	1 .	3
1512 12 300	- Kleiderwaren (Taschen- oder Handtaschenartikel)	1000 EUR	2 664	.	2 503	12
1512 12 500	- Reiseetaschen, Toilettetaschen, Rucksäcke, Taschen für Sportartikel, Behälternisse für Musikinstrumente u. ä. Behälternisse	1000 EUR	15 687	15 334	14 393	17
1512 12 700	- Zusammenstellungen für die Reise (Necessaires) von Waren zur Körperpflege, zum Nähen oder Reinigen von Schuhen oder Bekleidung	1000 St 1000 EUR	. .	- -	- -	-
1512 13 000	Uhrarmbänder und Teile dafür (ohne solche aus Metallen)	1000 St 1000 EUR	511 3 590	499 3 635	417 3 243	5
	Andere Waren aus Leder oder rekonstituiertem Leder (einschl. Waren zu technischen Zwecken), a. n. g.					
1512 19 300	- zu technischen Zwecken	t 1000 EUR	355 8 363	375 8 685	. 8 952	4
1512 19 600	- Andere Waren	1000 EUR	17 326	15 699	15 574	12
	Schuhe					
1520 11 000	Wasserdichte Schuhe mit Laufsohlen und Oberteil aus Kautschuk oder Kunststoff	1000 Paar 1000 EUR	- -	- -	- -	-
	Andere Schuhe mit Laufsohlen und Oberteil aus Kautschuk oder Kunststoff					
1520 12 100	- Sandalen	1000 Paar 1000 EUR	. .	. .	. .	1
	- Andere Schuhe, mit Oberteil aus Kautschuk oder Kunststoff					
1520 12 310	- - Straßenschuhe (Stiefel, Stiefelletten, Halbschuhe)	1000 Paar 1000 EUR	- -	- -	- -	-
1520 12 370	- - Pantoffeln und andere Hausschuhe	1000 Paar 1000 EUR	. .	. .	. .	1
	Schuhe mit Oberteil aus Leder (ohne Sportschuhe, Schuhe mit einem Metallschutz in der Vorderkappe und andere Schuhe a. n. g.)					
1520 13 300	- mit einer Hauptsohle aus Holz, weder mit Innensohle noch mit einem Metallschutz in der Vorderkappe, mit Oberteil aus Leder	1000 Paar 1000 EUR	. .	. .	. .	2



3 Produktion nach Güterarten - Deutschland

Mel de- Nr.	Bezeichnung	Einheit	4. Vj 2017	3. Vj 2018	4. Vj 2018	4. Vj 2018 Anzahl der Unternehmen
1	2	3	4	5	6	7
1520 13 510	- Schuhe mit Laufsohlen aus Kautschuk, Kunststoff, Leder oder rekonstituiertem Leder (ohne Sandalen und Hausschuhe) - - für Männer	1000 Paar 1000 EUR	387 21 224	344 18 220	347 18 858	9
1520 13 522	- - für Frauen; Schuhe, die nicht als Männer- oder Frauenschuhe erkennbar sind (sog. Uni sex-Schuhe) - - für Frauen	1000 Paar 1000 EUR	340 19 687	359 22 081	341 19 941	10
1520 13 529	- - - Uni sex-Schuhe	1000 Paar 1000 EUR	. 19 656	. 17 552	. 20 194	3
1520 13 530	- - für Kinder	1000 Paar 1000 EUR	. .	. .	. .	3
1520 13 610	- Sandalen - - für Männer	1000 Paar 1000 EUR	36 .	43 .	45 .	4
1520 13 620	- - für Frauen, einschl. Sandalen, die nicht als Männer- oder Frauensandalen erkennbar sind (sog. Uni sex-Sandalen)	1000 Paar 1000 EUR	. .	. 68 795	. 81 576	7
1520 13 630	- - für Kinder	1000 Paar 1000 EUR	. .	. .	. .	2
1520 13 700	- Pantoffeln u. a. Hausschuhe	1000 Paar 1000 EUR	. .	. .	. .	2
1520 13 800	- Andere Schuhe mit Oberteil aus Leder oder rekonstituiertem Leder und Laufsohlen aus Holz, Kork oder aus anderen Stoffen	1000 Paar 1000 EUR	. -	. .	. .	1
1520 14 440	Schuhe mit Oberteil aus Spinnstoffen (ohne Sportschuhe) - Pantoffeln u. a. Hausschuhe; Schuhe mit Oberteil aus Spinnstoffen - - Pantoffeln u. a. Hausschuhe	1000 Paar 1000 EUR	91 969	104 1 338	96 1 302	6
1520 14 450	- - Schuhe mit Laufsohlen aus Kautschuk, Kunststoff, aus Leder oder rekonstituiertem Leder	1000 Paar 1000 EUR	. .	. .	. .	1
1520 14 460	- - Andere Schuhe mit Oberteil aus Spinnstoffen mit Laufsohlen aus Holz, Kork und Stoffen a. n. g.	1000 Paar 1000 EUR	- .	- .	- .	-
1520 21 000	Sportschuhe Sportschuhe; Tennis-, Basketball-, Turn-, Trainings- u. ä. Schuhe, mit Laufsohlen aus Kautschuk oder Kunststoff und Oberteil aus Spinnstoffen	1000 Paar 1000 EUR	. 1 388	. .	. .	3
1520 29 000	Andere Sportschuhe (ohne Schlittschuhe und Rollschuhe)	1000 Paar 1000 EUR	224 10 739	209 12 893	188 10 614	6
1520 31 200	Sicherheitsschuhe u. a. Schuhe, a. n. g. Schuhe mit einem Metallschutz in der Vorderkappe - mit Laufsohlen oder Oberteil aus Kautschuk oder Kunststoff (einschl. wasserdichte Schuhe)	1000 Paar 1000 EUR	- .	- .	- .	-
1520 31 500	- mit Oberteil aus Leder und mit Laufsohlen aus Kautschuk, Kunststoff oder Leder	1000 Paar 1000 EUR	1 544 85 029	1 745 95 984	1 774 96 390	10
1520 32 000	Andere Schuhe, a. n. g.	1000 Paar 1000 EUR	. .	. .	. .	1
1520 40 200	Schuhteile aus Leder; Einlegesohlen, Fersenstücke u. ä. herausnehmbare Waren; Gamaschen u. ä. Waren sowie Teile davon Schuhoberteile und Teile dafür (ohne Verstärkungen) - aus Leder	1000 EUR	8 805	11 320	10 407	6
1520 40 500	- aus anderen Stoffen	1000 EUR	. .	. .	. .	4
1520 40 800	- Andere Schuhteile, Einlegesohlen u. ä. herausnehmbare Ware, Gamaschen u. ä. Waren sowie Teile dafür (ohne solche aus Holz) aus anderen Stoffen	1000 EUR	13 804	14 034	15 641	16
1599 99 000	Veredlung von Erzeugnissen dieser Güterabteilung	1000 EUR	. .	. .	. .	3

3 Produktion nach Güterarten - Deutschland

Mel de- Nr.	Bezeichnung	Einheit	4. Vj 2017	3. Vj 2018	4. Vj 2018	4. Vj 2018 Anzahl der Unternehmen
1	2	3	4	5	6	7
	Holz sowie Holz- und Korkwaren (oh. Möbel); Flecht- und Korbmacherwaren					
1610 10 100	Holz, gesägt und gehobelt - Bahnschwellen aus Holz, nicht imprägniert darunter zum Absatz bestimmt	m <sup>3</sup> * 1000 EUR	1 834 1 834 484	1 586 1 586 930	2 159 2 159 1 139	8 8
1610 10 330	- Nadelholz, in der Längsrichtung gesägt oder gesäumt, gemessert oder geschält, mit einer Dicke von mehr als 6 mm - - gehobelt oder geschliffen (auch keilverzinkt) darunter zum Absatz bestimmt	m <sup>3</sup> * 1000 EUR	954 303 941 030 249 800	1 161 449 1 146 098 327 885	1 029 482 1 015 813 274 858	91 89
1610 10 350	- - Fichten- oder Tannenschnittholz, 'Picea abies Karst.', 'Abies alba Mill.', darunter zum Absatz bestimmt	m <sup>3</sup> * 1000 EUR	3 381 359 2 671 979 490 574	3 970 976 3 200 672 626 747	3 796 558 3 081 177 592 243	181 181
1610 10 370	- - Kiefern-schnittholz, 'Pinus sylvestris L.', darunter zum Absatz bestimmt	m <sup>3</sup> * 1000 EUR	592 052 362 450 61 215	619 854 364 908 65 458	579 696 336 156 59 708	45 43
1610 10 390	- - Anderes Nadel-schnittholz (z. B. Lärche, Douglasie, Weymouthkiefer/Strobe) darunter zum Absatz bestimmt	m <sup>3</sup> * 1000 EUR	420 090 398 861 79 163	160 100 138 714 31 447	118 488 94 328 19 267	34 33
1610 10 502	- Eichen-, Buchen- u. a. nicht-tropisches Laubholz, in der Längsrichtung gesägt oder gesäumt, gemessert oder geschält, mit einer Dicke von mehr als 6 mm (ohne Tropenholz und Blöcke, Stäbe und Friese für Parkett aus Eichenholz) - - gehobelt oder geschliffen (auch keilverzinkt), aus Eichen- und Buchenholz darunter zum Absatz bestimmt	m <sup>3</sup> * 1000 EUR	108 561 101 317 31 304	125 658 114 881 35 312	123 942 112 424 35 163	20 19
1610 10 504	- - gehobelt oder geschliffen, aus and. nichttropischen Laubholz darunter zum Absatz bestimmt	m <sup>3</sup> * 1000 EUR	.	26 110	21 042	4 4
1610 10 506	- - anders bearbeitet (z. B. nur gesägt, gesäumt, gemessert, geschält), aus Eichen- und Buchenholz darunter zum Absatz bestimmt	m <sup>3</sup> * 1000 EUR	120 498 114 511 38 309	123 340 115 611 36 902	117 780 112 616 38 414	65 63
1610 10 508	- - anders bearbeitet (z. B. nur gesägt, gesäumt, gemessert, geschält), aus anderem nicht-tropischen Laubholz darunter zum Absatz bestimmt	m <sup>3</sup> * 1000 EUR	5 660 5 570 2 355	6 664 6 508 2 370	5 097 1 881	16 15
1610 10 710	- Tropenholz, in der Längsrichtung gesägt oder gesäumt, gemessert oder geschält, mit einer Dicke von mehr als 6 mm; Stäbe und Friese für Parkett aus Eichenholz, gehobelt, nicht zusammengesetzt, über 6 mm Dicke - - Tropenholz, in der Längsrichtung gesägt oder gesäumt, gemessert oder geschält, mit einer Dicke von mehr als 6 mm, einschl. Stäbe und Friese für Parkett aus Tropenholz darunter zum Absatz bestimmt	m <sup>3</sup> * 1000 EUR	.	.	.	2 2
1610 10 770	- - Stäbe und Friese für Parkett aus Eichenholz, gehobelt, nicht zusammengesetzt, mit einer Dicke von mehr als 6 mm darunter zum Absatz bestimmt	m <sup>2</sup> * 1000 EUR	31 606 31 606 1 180	.	32 882 32 882 1 367	6 6
	Holz (einschl. Stäbe und Friese für Parkett, nicht zusammengesetzt, Leisten und Stangen), entlang einer oder mehrerer Kanten, Enden oder Flächen profiliert					
1610 21 103	- Nadelholz, entlang einer oder mehreren Kanten profiliert, auch gehobelt, geschliffen oder keilverzinkt - - Leisten darunter zum Absatz bestimmt	1000 m * 1000 m 1000 EUR	20 780 31 453	19 469 30 164	17 369 27 427	28 28

3 Produktion nach Güterarten - Deutschland

Melde-Nr.	Bezeichnung	Einheit	4. Vj 2017	3. Vj 2018	4. Vj 2018	4. Vj 2018 Anzahl der Unternehmen
1	2	3	4	5	6	7
1610 21 109	- - Anderes Nadelholz darunter zum Absatz bestimmt	m <sup>3</sup> 1000 EUR	* 388 124 31 180	565 675 39 896	380 776 32 810	19 19
1610 21 504	- - Laubholz, entlang einer oder mehreren Kanten profiliert, auch gehobelt, geschliffen oder keilverzinkt (einschl. Stäbe und Friese für Parkett; nicht zusammengesetzt)	1000 m 1000 m 1000 EUR	* 7 199 19 957	7 412 19 467	7 550 20 145	24 24
1610 21 507	- - Leisten und anderes Laubholz (ohne Stäbe und Friese für Parkett)	m <sup>2</sup> 1000 EUR	* 21 224 21 224	17 357 17 357 631	19 833 19 833	3 3
1610 22 000	- - Stäbe und Friese für Parkett aus Laubholz (ohne solche aus Eiche, nur gehobelt), nicht zusammengesetzt darunter zum Absatz bestimmt	1000 EUR	48 398	50 075	52 275	39
1610 23 000	Holzwohle; Holzmehl	1000 EUR	48 398	50 075	52 275	39
1610 23 030	Holz in Form von Plättchen oder Schnitzeln - aus Nadelholz darunter zum Absatz bestimmt	t 1000 EUR	* 1 560 198 1 456 246 69 337	1 615 566 1 515 906 73 809	1 353 736 1 242 666 76 418	118 115
1610 23 050	- aus anderem Holz darunter zum Absatz bestimmt	t 1000 EUR	* 76 212 76 212 1 877	78 336 78 336 1 770	72 643 72 643 1 667	13 13
1610 31 160	Rohholz, auch entindet, vom Splint befreit oder zwei- oder vierseitig grob zugerichtet, mit Farbe, Beize, Kreosot oder anderen Konservierungsmitteln behandelt	m <sup>3</sup> 1000 EUR	15 704 3 625	16 570 3 611	15 669 3 348	10
1610 32 000	Bahnschwellen aus Holz, imprägniert	m <sup>3</sup> 1000 EUR	4 629 2 788	7 828 4 482	4 844 2 915	3
1610 39 000	Anderes Rohholz (einschl. gespaltenen Pfähle und Pflöcke)	m <sup>3</sup> 1000 EUR	523	.	720	4
1610 91 000	Trocknen, Imprägnieren oder chemisches Behandeln von Holz	1000 EUR	3 285	4 249	3 731	25
1621 11 000	Furnier-, Sperrholz-, Holzfasern- und Holzspanplatten  Sperrholz, furniertes Holz und ähnliches Lagenholz; Spanplatten und ähnliche Platten, aus Holz oder anderen holzigen Stoffen	m <sup>3</sup> 1000 EUR	* . . .	. . . . .	. . . . .	1 1
1621 12 110	- - Sperrholz, furniertes Holz und ähnliches Lagenholz, aus Bambus darunter zum Absatz bestimmt	m <sup>3</sup> 1000 EUR	* . . .	. . . . .	. . . . .	2 2
1621 12 140	- - mit mindestens einer äußeren Lage aus tropischem Holz darunter zum Absatz bestimmt	m <sup>3</sup> 1000 EUR	* 4 417 4 417 6 542	4 192 4 192 5 248	3 673 3 673 4 773	7 7
1621 12 170	- - mit mindestens einer äußeren Lage aus anderem Holz als Nadelholz darunter zum Absatz bestimmt	m <sup>3</sup> 1000 EUR	* . . .	215 215 478	187 187 405	3 3
1621 12 211	- - Anderes Sperrholz, ausschl. aus Furnieren, mit einer Dicke von 6 mm oder weniger darunter zum Absatz bestimmt	m <sup>3</sup> 1000 EUR	* . . .	. . . . .	. . . . .	4 4
1621 12 213	- - aus Laubholz darunter zum Absatz bestimmt	m <sup>3</sup> 1000 EUR	* . . .	. . . . .	. . . . .	4 4
1621 12 241	- - aus Nadelholz darunter zum Absatz bestimmt	m <sup>3</sup> 1000 EUR	* . . .	. . . . .	. . . . .	3 3
	- - Anderes furniertes Holz u. ä. Lagenholz	m <sup>3</sup> 1000 EUR	* . . .	. . . . .	. . . . .	3 3

3 Produktion nach Güterarten - Deutschland

Mel de- Nr.	Bezeichnung	Ei nhei t	4. Vj 2017	3. Vj 2018	4. Vj 2018	4. Vj 2018
1	2	3	4	5	6	7
						Anzahl der Unternehmen
1621 12 249	- - Anderes furniertes Holz und ähnliches Lagenholz darunter zum Absatz bestimmt	m <sup>3</sup> m <sup>3</sup> 1000 EUR	* 108 977 59 561	120 951 120 951 63 636	109 420 109 420 57 818	9 9
	Spanplatten und ähnliche Platten, aus Holz oder anderen holzi gen Stoffen, auch mit Harz o.a. orga nischen Bindemitteln hergestellt					
1621 13 131	- - aus Holz - - Spanplatten, roh oder nur geschliffen darunter zum Absatz bestimmt	m <sup>3</sup> m <sup>3</sup> 1000 EUR	* 1 072 644 765 421 129 717	1 007 481 726 700 133 065	995 852 698 220 127 652	18 18
1621 13 132	- - Spanplatten, mit Hochdruck schichtpressstoffen mit Dekorschicht beschichtet darunter zum Absatz bestimmt	m <sup>3</sup> m <sup>3</sup> 1000 EUR	* 87 535 87 535 58 627	87 354 87 354 62 479	92 513 92 513 64 925	12 12
1621 13 133	- - Spanplatten, mit melami nharz getränkten Papierlagen beschichtet darunter zum Absatz bestimmt	m <sup>3</sup> m <sup>3</sup> 1000 EUR	* 588 627 153 250	579 661 157 375	590 449 156 815	17 17
	- - Oriented strand board-Platten (OSB)					
1621 13 161	- - - roh/unbearbeitet darunter zum Absatz bestimmt	m <sup>3</sup> m <sup>3</sup> 1000 EUR	* . .	184 417 .	. .	4 3
1621 13 163	- - - bearbeitet darunter zum Absatz bestimmt	m <sup>3</sup> m <sup>3</sup> 1000 EUR	* 319 575 319 575 68 687	330 756 330 756 79 273	282 700 282 700 76 782	3 3
1621 13 190	- - Waferboard-Platten und ähnliche Platten, aus Holz (ohne Spanplatten und Oriented strand board-Platten) darunter zum Absatz bestimmt	m <sup>3</sup> m <sup>3</sup> 1000 EUR	* . .	- -	- -	- -
1621 13 500	- Spanplatten und ähnliche Platten aus holzi gen Stoffen (z.B. Bambus, Getreidestroh, Flachs- oder Hanfabfällen) darunter zum Absatz bestimmt	m <sup>3</sup> m <sup>3</sup> 1000 EUR	* 7 799 4 128	7 459 4 149	8 140 4 871	4 3
	Faserplatten aus Holz oder anderen holzi gen Stoffen, auch mit Harz o.a. organischen Stoffen hergestellt					
	- - Mitteldichte Faserplatten (MDF)					
	- - Dünn-MDF-Platten, mit einer Dicke von 5 mm oder weniger					
1621 14 231	- - - roh/geschliffen darunter zum Absatz bestimmt	m <sup>3</sup> m <sup>3</sup> 1000 EUR	* 3 248 1 073	2 611 915	2 557 904	4 4
1621 14 239	- - - anders bearbeitet darunter zum Absatz bestimmt	m <sup>3</sup> m <sup>3</sup> 1000 EUR	* 57 546 28 614	54 483 54 483 27 533	58 560 58 560 29 196	4 4
	- - Leicht-MDF-Platten, mit einer Dicke von mehr als 5 mm bis 9 mm, mit einer Dichte von weniger als 650 kg/m <sup>3</sup>					
1621 14 261	- - - roh/geschliffen darunter zum Absatz bestimmt	m <sup>3</sup> m <sup>3</sup> 1000 EUR	* . .	. .	. .	2 2
1621 14 269	- - - anders bearbeitet darunter zum Absatz bestimmt	m <sup>3</sup> m <sup>3</sup> 1000 EUR	* . .	- -	- -	- -
	- - MDF-Möbelplatten, mit einer Dicke von mehr als 9 mm, mit einer Dichte von 650 kg/m <sup>3</sup> oder mehr bis einschließlich 800 kg/m <sup>3</sup>					
1621 14 291	- - - roh/geschliffen darunter zum Absatz bestimmt	m <sup>3</sup> m <sup>3</sup> 1000 EUR	* 197 777 140 316 30 859	207 827 146 183 33 113	179 453 124 857 27 942	8 8
1621 14 299	- - - anders bearbeitet darunter zum Absatz bestimmt	m <sup>3</sup> m <sup>3</sup> 1000 EUR	* 70 444 70 444 28 736	72 566 72 566 32 554	67 107 67 107 28 906	8 8
	- HDF-Platten, mit einer Dichte von mehr als 800 kg/m <sup>3</sup>					
1621 14 431	- - roh/geschliffen darunter zum Absatz bestimmt	m <sup>3</sup> m <sup>3</sup> 1000 EUR	* 620 471 514 071 129 654	601 949 488 174 128 725	550 728 442 231 115 200	10 9
1621 14 439	- - Laminatböden darunter zum Absatz bestimmt	m <sup>2</sup> m <sup>2</sup> 1000 EUR	* 42 748 815 42 748 815 224 777	40 545 430 40 545 430 212 909	36 080 450 36 080 450 205 894	13 13
1621 14 460	- Andere Faserplatten, mit einer Dichte von mehr als 500 kg/m <sup>3</sup> bis einschließlich 800 kg/m <sup>3</sup> darunter zum Absatz bestimmt	m <sup>3</sup> m <sup>3</sup> 1000 EUR	* . .	216 791 216 791	. .	4 4

3 Produktion nach Güterarten - Deutschland

Mel de- Nr.	Bezeichnung	Einheit	4. Vj 2017	3. Vj 2018	4. Vj 2018	4. Vj 2018 Anzahl der Unternehmen
1	2	3	4	5	6	7
1621 14 491	- Andere Faserplatten, mit einer Dichte von 500 kg/m <sup>3</sup> oder weniger u.ä. Erzeugnisse - aus Holz-Polymer-Werkstoffen, z. B. Terrassendielen darunter zum Absatz bestimmt	t 1000 EUR	* 12 776 17 130	. 11 692 18 208	. 7 174 11 493	7 7
1621 14 499	- Andere Faserplatten mit einer Dichte von 500 kg/m <sup>3</sup> oder weniger u.ä. Plattenwerkstoffe, z. B. auf der Basis von Stroh, Flachs, Hanf darunter zum Absatz bestimmt	m <sup>3</sup> 1000 EUR	* . . .	. . . .	. . . .	2 2
1621 21 130	Furnierblätter oder Blätter für Sperrholz (auch zusammengefügt) u. a. Holz, in der Längsrichtung gesägt, gemessert oder geschält, mit einer Dicke von 6 mm oder weniger - keilverzinkt, gehobelt, geschliffen und Brettchen zum Herstellen von Holzgefassten Stiften darunter zum Absatz bestimmt	m <sup>3</sup> 1000 EUR	* . . .	. . . .	. . . .	2 2
1621 21 180	- Andere Furnierblätter oder Blätter, mit einer Dicke von 6 mm oder weniger darunter zum Absatz bestimmt	m <sup>3</sup> 1000 EUR	* 19 923 10 927 11 696	19 725 9 740 11 068	21 641 10 827 11 174	15 11
1621 22 000	Verdichtetes Holz in Blöcken, Platten, Brettern oder Profilen darunter zum Absatz bestimmt	m <sup>3</sup> 1000 EUR	* . . .	. . . .	. . . .	5 5
1621 91 000	Veredlung von Sperrholz, furniertem Holz u.ä. Lagenholz, Span- u.ä. Platten und Faserplatten	1000 EUR	74 447	73 841	79 186	16
1622 10 300	Parkettböden - Parketttafeln für Mosaikefußböden	1000 m <sup>2</sup> 1000 EUR	78 1 764	61 1 373	86 2 047	4
1622 10 600	- Andere Parketttafeln	1000 m <sup>2</sup> 1000 EUR	1 766 45 753	1 464 37 776	1 562 39 712	14
1623 11 100	Fenster, Fenstertüren, Rahmen und Verkleidungen dafür, Türen und Türrahmen, -verkleidungen und -schwelle, aus Holz - Fenster, Fenstertüren, Rahmen und Verkleidungen dafür	St 1000 EUR	479 196 234 327	462 825 227 056	505 363 251 392	228
1623 11 501	- Türen und Rahmen dafür, Türverkleidungen (auch Türschwelle) - Türblätter	St 1000 EUR	1 721 734 224 212	1 793 321 229 270	1 786 934 233 969	161
1623 11 505	- Türzargen, Türverkleidungen (auch Türschwelle)	St 1000 EUR	1 345 148 102 271	1 395 873 106 724	1 396 541 104 302	88
1623 12 000	Verschalungen für Betonarbeiten, Schindeln ("shingles" und "shakes"), aus Holz	1000 m <sup>2</sup> 1000 EUR	3 644 30 559	3 193 27 956	1 761 17 453	5
1623 19 001	Anderer Bautischler- und Zimmermannsarbeiten aus Holz, a. n. g. - Holzleimbauteile darunter zum Absatz bestimmt	m <sup>3</sup> 1000 EUR	* 198 655 98 470	. 195 383 100 947	. 196 462 99 059	32 32
1623 19 003	- Wandelemente	m <sup>3</sup> 1000 EUR	70 224 36 642	75 659 40 056	71 136 40 295	31
1623 19 005	- Treppen	St 1000 EUR	25 878 39 352	24 939 37 674	25 447 41 513	58
1623 19 007	- Saunakabinen	St 1000 EUR	3 943 31 419	3 842 21 688	6 374 30 770	11
1623 19 009	- Anderer Bautischler- und Zimmermannsarbeiten aus Holz, a. n. g.	1000 EUR	284 223	319 281	295 818	183
1623 20 003	Vorgefertigte Gebäude aus Holz - Ein- und Zweifamilienhäuser	m <sup>2</sup> St 1000 EUR	343 168 2 495 473 273	338 730 2 466 439 532	355 294 2 568 506 014	43 43
1623 20 005	- Andere Wohn- und Betriebsgebäude	m <sup>2</sup> St 1000 EUR	38 510 121 19 055	33 995 84 14 427	21 456 108 18 330	9 9
1623 20 009	- Andere Gebäude (z. B. Gartenhäuser)	m <sup>2</sup> St 1000 EUR	140 174 14 147 36 966	253 276 35 127 52 410	171 521 19 609 48 654	20 20

3 Produktion nach Güterarten - Deutschland

Melde-Nr.	Bezeichnung	Einheit	4. Vj 2017	3. Vj 2018	4. Vj 2018	4. Vj 2018 Anzahl der Unternehmen
1	2	3	4	5	6	7
	Verpackungsmittel, Lagerbehälter und Ladungsträger, aus Holz					
	Flachpaletten; Palettenaufsatzwände; Boxpaletten u. a. Ladungsträger, aus Holz					
1624 11 330	- Flachpaletten; Palettenaufsatzwände	1000 St 1000 EUR	25 312 187 666	25 772 210 657	24 086 198 134	134
1624 11 350	- Boxpaletten u. a. Ladungsträger	1000 St 1000 EUR	2 182 17 380	2 339 20 675	2 222 19 241	13
1624 12 000	Fässer, Tröge, Bottiche, Kübel u. a. Böttcherwaren, Teile dafür (einschl. Fassstäbe)	m <sup>3</sup> 1000 EUR	.	.	.	2
	Andere Verpackungsmittel und Teile dafür, aus Holz					
	- Kisten, Kistchen, Verschlüsse, Trommeln u. ä. Verpackungsmittel					
1624 13 201	- - ganz oder teilweise aus furniertem Holz oder Sperrholz hergestellt	m <sup>3</sup> 1000 EUR	218 692 66 981	231 870 73 591	213 941 70 099	80
1624 13 209	- - aus anderem Holz hergestellt	m <sup>3</sup> 1000 EUR	190 525 54 304	182 853 53 172	172 006 52 668	79
1624 13 500	- Kabeltrommeln	m <sup>3</sup> 1000 EUR	34 471	54 144	46 086	6
	Holzwaren a. n. g.; Kork-, Flecht- und Korbmacherwaren (ohne Möbel)					
	Werkzeuge, Werkzeugfassungen, -griffe und -stiele; Fassungen, Griffe und Stiele für Besen, Bürsten und Pinsel; Blöcke für die Herstellung von Tabakpfeifen; Schuhformen, -leisten und -spanner, aus Holz					
1629 11 300	- Werkzeuge, Werkzeugfassungen, -griffe und -stiele; Fassungen, Griffe und Stiele für Besen, Bürsten und Pinsel; Schuhformen, -leisten und -spanner, aus Holz	1000 EUR	6 128	6 030	7 271	10
1629 11 800	- Pfeifenrohformen aus Wurzelholz oder anderem Holz	1000 EUR	-	-	-	-
1629 12 000	Holzwaren zur Verwendung bei Tisch oder in der Küche	1000 EUR	.	810	.	3
1629 13 000	Hölzer mit Einlagearbeit (Intarsien oder Marketerie); Kästen für Schmuck oder Besteck, Statuetten und andere Ziiergegenstände, Innenausstattungsgegenstände (ohne Möbel), aus Holz	1000 EUR	18 467	12 271	17 738	18
	Holzrahmen für Bilder, Fotografien, Spiegel u. ä.; andere Waren aus Holz, a. n. g.					
1629 14 100	- Schuhteile aus Holz	1000 EUR	.	.	.	1
1629 14 200	- Holzrahmen für Bilder, Fotografien, Spiegel u. ä.	1000 EUR	6 970	5 750	6 650	11
	- Andere Holzwaren					
1629 14 905	- - Särge	St 1000 EUR	24 339 3 952	24 325 3 575	23 994 3 624	8
1629 14 907	- - Griffe und Knäufe für Schirme, Stöcke und Peitschen	1000 EUR	-	-	-	-
1629 14 908	- - Pellets, Briketts, Scheiten o. ä. Formen aus Sägespänen u. a. Sägenebenprodukten zusammengepresst	t 1000 EUR	640 154 83 835	695 496 94 279	706 272 98 312	45
1629 14 909	- - Andere Holzwaren (ohne Särge)	1000 EUR	107 045	113 087	112 693	94
	Korkabfälle; Korkschröt und Korkmehl; Naturkork, entrindet, zwei- oder vierseitig grob zugerichtet, in Würfeln, Platten, Blättern, Streifen oder anderen Formen					
1629 21 300	- Korkabfälle; Korkschröt und Korkmehl	t 1000 EUR	-	-	-	-

3 Produktion nach Güterarten - Deutschland

Mel de- Nr.	Bezeichnung	Einheit	4. Vj 2017	3. Vj 2018	4. Vj 2018	4. Vj 2018 Anzahl der Unternehmen
1	2	3	4	5	6	7
1629 21 500	- Naturkork, entrindet oder grob zugerichtet oder in Würfeln, Platten, Blättern oder Streifen (einschl. Rohlinge zum Herstellen von Stopfen)	t 1000 EUR	-	-	-	-
1629 22 500	Waren aus Naturkork - Stopfen	t 1000 EUR	-	-	-	-
1629 22 900	- Andere Waren aus Naturkork	t 1000 EUR	-	-	-	-
1629 23 200	Würfel, Quader, Platten, Blätter und Streifen; Fliesen in beliebiger Form; massive Zylinder (einschl. Scheiben), aus Presskork - Stopfen für Schaumwein, auch mit Scheiben aus Naturkork	t 1000 EUR	-	-	-	-
1629 23 500	- Andere Stopfen (z. B. für 'stille' Weine)	t 1000 EUR	-	-	-	-
1629 23 800	- Massive Zylinder (einschl. Scheiben); Würfel, Quader, Platten, Blätter und Streifen; Fliesen in beliebiger Form	t 1000 EUR	.	.	.	2
1629 24 000	Waren aus Presskork, a. n. g.	t 1000 EUR	.	.	.	1
1629 25 000	Flechtwaren und Korbmacherwaren (ohne Möbel)	t 1000 EUR	.	.	.	3
1699 99 000	Veredlung von Erzeugnissen dieser Güterabteilung	1000 EUR	24 949	22 861	22 840	24

3 Produktion nach Güterarten - Deutschland

Mel de- Nr.	Bezeichnung	Ei nheit	4. Vj 2017	3. Vj 2018	4. Vj 2018	4. Vj 2018 Anzahl der Unternehmen
1	2	3	4	5	6	7
	Papier, Pappe und Waren daraus					
	Holz- und Zellstoff					
	Halbstoffe aus Holz oder anderen cellulosehaltigen Faserstoffen					
1711 11 000	Chemische Halbstoffe aus Holz, zum Auflösen darunter zum Absatz bestimmt	t-tr90 % t-tr90 % 1000 EUR	* . .	. . .	. . .	2 2
1711 12 000	Chemische Halbstoffe aus Holz (Natron- oder Sulfatzellstoff) (ohne solche zum Auflösen) darunter zum Absatz bestimmt	t-tr90 % t-tr90 % 1000 EUR	* . .	. . .	. . .	2 2
1711 13 000	Chemische Halbstoffe aus Holz (Sulfatzellstoff) (ohne solche zum Auflösen) darunter zum Absatz bestimmt	t-tr90 % t-tr90 % 1000 EUR	* 116 565 19 675 12 579	125 152 22 954 16 850	128 497 23 263 17 371	5 4
1711 14 001	Mechanische oder halbchemische Halbstoffe aus Holz, Halbstoffe aus anderen cellulosehaltigen Faserstoffen - Mechanische Halbstoffe aus Holz (Holzschliff) darunter zum Absatz bestimmt	t-tr90 % t-tr90 % 1000 EUR	* 235 337 .	256 426 .	235 155 .	10 1
1711 14 009	- Halbchemische Halbstoffe aus Holz; Halbstoffe aus anderen cellulosehaltigen Faserstoffen (auch Altpapierstoff, verflüssigt, papiermaschinenfähig aufbereitet) darunter zum Absatz bestimmt	t-tr90 % t-tr90 % 1000 EUR	* 264 884 12 814 6 622	255 418 16 882 8 391	258 329 18 874 9 195	7 3
	Papier und Pappe					
1712 11 000	Zeitungsdruckpapier, in Rollen oder Bogen darunter zum Absatz bestimmt	t t 1000 EUR	* 476 968 476 968 200 481	488 479 488 479 230 867	469 884 469 884 219 675	7 7
1712 12 000	Büttenpapier und Büttenpappe (handgeschöpft) darunter zum Absatz bestimmt	t t 1000 EUR	* . . .	- - -	- - -	- -
1712 13 001	Rohpapier und Rohpappe für licht-, wärme- oder elektroempfindliche Papiere und Pappen, Tapetenroh- papier, in Rollen oder Bogen - Rohpapier und Rohpappe für licht-, wärme- oder elektroempfindliche Papiere und Pappen, in Rollen oder Bogen darunter zum Absatz bestimmt	t t 1000 EUR	* 65 516 125 594	67 007 138 886	65 807 137 699	6 6
1712 13 005	- Tapetenrohpapier, weder gestrichen noch überzogen darunter zum Absatz bestimmt	t t 1000 EUR	* 20 674 20 674	20 895 20 895	18 436 18 436	4 4
1712 14 100	Andere grafische Papiere und Pappen - mit einem Quadratmetergewicht von weniger als 40 g und einer mechanisch gewonnenen Fasermenge von 10 GHT oder weniger (holzfrei) darunter zum Absatz bestimmt	t t 1000 EUR	* . .	. .	. .	3 3
1712 14 350	- mit einem Quadratmetergewicht von 40 g bis 150 g und einer mechanisch gewonnenen Fasermenge von 10 GHT oder weniger (holzfrei), in Rollen darunter zum Absatz bestimmt	t t 1000 EUR	* 102 126 101 346	109 890 113 902	106 485 115 891	12 12
1712 14 391	- mit einem Quadratmetergewicht von 40 g bis 150 g und einer mechanisch gewonnenen Fasermenge von 10 GHT oder weniger (holzfrei), in Bogen - - in Bogen bis max. DIN A 3 darunter zum Absatz bestimmt	t t 1000 EUR	* . .	. 47 303	. .	4 4
1712 14 395	- - andere Papiere und Pappen (nicht in Rollen oder Bogen bis max. DIN A 3) darunter zum Absatz bestimmt	t t 1000 EUR	* 150 774 150 774 167 788	145 474 145 474 194 112	144 657 144 657 180 402	8 8
1712 14 500	- mit einem Quadratmetergewicht von mehr als 150 g und einer mechanisch gewonnenen Fasermenge von 10 GHT oder weniger (holzfrei) darunter zum Absatz bestimmt	t t 1000 EUR	* 112 719 70 619	123 756 76 289	109 586 69 045	11 11



3 Produktion nach Güterarten - Deutschland

Mel de- Nr.	Bezeichnung	Einheit	4. Vj 2017	3. Vj 2018	4. Vj 2018	4. Vj 2018 Anzahl der Unternehmen
1	2	3	4	5	6	7
1712 14 701	- mit einer mechanisch gewonnenen Fasermenge von mehr als 10 GHT - in Rollen darunter zum Absatz bestimmt	t t 1000 EUR	* . 315 289	. . 316 547	. . 304 112	7 7
1712 14 705	- andere Papiere und Pappen mit einer mechanisch gewonnenen Fasermenge von mehr als 10 GHT darunter zum Absatz bestimmt	t t 1000 EUR	* . 180 775	. . 192 126	. . 187 247	2 2
1712 20 300	Papiere für die Herstellung von Toilettenpapier, Abschmi nk- oder Handtüchern, Servietten o.ä. Papi ererzeugni sse - Zellstoffwatte darunter zum Absatz bestimmt	t t 1000 EUR	* . .	. . 34 829	. . .	3 2
1712 20 550	- Vliese aus Zellstofffasern (sog. Tissue) und gekrepptes Papier - mit ei nem Quadratmet ergewi cht pro Lage von 25 g oder weniger (Tissue) darunter zum Absatz bestimmt	t t 1000 EUR	* . 211 769 14 454	. . 215 900 11 108	. . 216 207 11 438	9 4
1712 20 570	- mit ei nem Quadratmet ergewi cht pro Lage von mehr als 25 g (Krepp) darunter zum Absatz bestimmt	t t 1000 EUR	* . 36 908	. . 35 730	. . 37 141	3 2
1712 20 900	- Andere Papiere für die Herstellung von Toilettenpapier, Abschmi nk- oder Handtücher, Servietten u.ä. Papi ererzeugni sse darunter zum Absatz bestimmt	t t 1000 EUR	* . 17 707	. . 18 340	. . 16 056	3 3
1712 31 000	Wellpappenrohpa pier Kraftliner, weder geblei cht noch überzogen darunter zum Absatz bestimmt	t t 1000 EUR	* . .	. . .	. . .	1 1
1712 32 000	Gestrichener (white top) Kraftliner; überzogener Kraftliner darunter zum Absatz bestimmt	t t 1000 EUR	* . .	. . .	. . .	- -
1712 33 000	Halbzellstoffpapier für die Welle der Wellpappe (sog. "fluting") darunter zum Absatz bestimmt	t t 1000 EUR	* . .	. . .	. . .	2 2
1712 34 000	Wellenpapier aus Altpapier und sonstiges Wellenpapier darunter zum Absatz bestimmt	t t 1000 EUR	* . 987 246 454 116	. . 1 040 039 509 844	. . 1 023 607 495 241	19 19
1712 35 200	Testliner (Liner aus Altpapier), weder gestrichen noch überzogen - mit ei nem Quadratmet ergewi cht von 150 g oder weniger darunter zum Absatz bestimmt	t t 1000 EUR	* . 592 370 273 165	. . 624 907 304 555	. . 624 260 296 500	16 16
1712 35 400	- mit ei nem Quadratmet ergewi cht von mehr als 150 g darunter zum Absatz bestimmt	t t 1000 EUR	* . 229 389 99 943	. . 229 456 108 917	. . 229 437 104 755	12 12
1712 41 200	Papier, weder gestrichen noch überzogen Kraftpapier, weder gestrichen noch überzogen; Kraftsackpapier, gekreppt oder gefäl telt - Kraftsackpapier, ungeblei cht darunter zum Absatz bestimmt	t t 1000 EUR	* . .	. . .	. . .	- -
1712 41 400	- Anderes Kraftsackpapier, nicht gekreppt, gefäl telt oder durch Pressen oder Prägen gemustert oder perforiert darunter zum Absatz bestimmt	t t 1000 EUR	* . .	. . .	. . .	- -
1712 41 600	- Kraftpapiere und Kraftpappen, mit ei nem Quadratmet ergewi cht von 150 g oder weniger darunter zum Absatz bestimmt	t t 1000 EUR	* . 28 667 30 445	. . 31 065 34 222	. . 30 214 34 241	9 9
1712 41 800	- Kraftsackpapier, gekreppt oder gefäl telt, auch durch Pressen oder Prägen gemustert oder perforiert darunter zum Absatz bestimmt	t t 1000 EUR	* . .	. . .	. . .	1 1

3 Produktion nach Güterarten - Deutschland

Mel de- Nr.	Bezeichnung	Ei nhei t	4. Vj 2017	3. Vj 2018	4. Vj 2018	4. Vj 2018 Anzahl der Unternehmen
1	2	3	4	5	6	7
1712 42 200	Sulfitpackpapier und anderes weder gestrichenes noch überzogenes Papier (außer Papieren und Pappen von der Art, wie sie als Schreibpapiere, Druckpapiere oder als Papiere und Pappen zu anderen graphischen Zwecken verwendet werden)	t	16 318	15 925	16 535	5
	- Sulfitpackpapier	t	16 318	15 925	16 535	5
	darunter zum Absatz bestimmt	1000 EUR	16 677	16 435	17 555	
1712 42 400	- Andere Papiere und Pappen, weder gestrichen noch überzogen, mit einem Quadratmetergewicht von 150 g oder weniger, in Rollen oder Bogen (ohne Stroh-, Wellenpapier, Testliner, Sulfitpackpapier, Filter- oder Filzpapier und -pappe)	t				16
	darunter zum Absatz bestimmt	t	171 426	170 074	152 744	16
		1000 EUR	176 595	178 287	154 953	
1712 42 600	- Papiere und Pappen, weder gestrichen noch überzogen, mit einem Quadratmetergewicht von mehr als 150 g, jedoch weniger als 225 g (ohne Stroh-, Wellenpapier, Testliner, Sulfitpackpapier, Filter- oder Filzpapier und -pappe)	t				2
	darunter zum Absatz bestimmt	t				2
		1000 EUR				
1712 42 805	- - Papiere und Pappen, weder gestrichen noch überzogen, mit einem Quadratmetergewicht von 225 g oder mehr, aus Altpapier	t	175 312	175 044	165 743	14
	darunter zum Absatz bestimmt	t	147 174	140 961	135 578	14
		1000 EUR	71 714	68 924	65 687	
1712 42 809	- - Andere Papiere und Pappen, weder gestrichen noch überzogen, mit einem Quadratmetergewicht von 225 g oder mehr	t				8
	darunter zum Absatz bestimmt	t	113 732	115 548	105 312	8
		1000 EUR	65 297	65 787	60 221	
1712 43 300	Filterpapier und Filterpappe; Filzpapier	t	35 729	35 609	34 271	7
	- Filterpapier und Filterpappe	t	26 495	27 342	25 244	6
	darunter zum Absatz bestimmt	1000 EUR	96 075	99 662	94 862	
1712 43 600	- Filzpapier und Filzpappe	t				1
	darunter zum Absatz bestimmt	t				1
		1000 EUR				
1712 44 000	Zigarettenpapier (nicht in Form von Heftchen, Hülsen oder in Rollen und nicht mit einer Breite von 5 cm oder weniger)	t				1
	darunter zum Absatz bestimmt	t				1
		1000 EUR				
1712 51 000	Ungestrichene Pappe (außer Pappe von der Art, wie sie als Schreibpapier, Druckpapier oder zu anderen grafischen Zwecken verwendet wird)	t				-
	Ungestrichene Pappe, innen grau	t				-
	darunter zum Absatz bestimmt	t				-
		1000 EUR				
1712 59 000	Sonstige ungestrichene Pappe	t				2
	darunter zum Absatz bestimmt	t				2
		1000 EUR				
1712 60 000	Pergamentpapier und -pappe, Pergamentersatzpapier, Naturpapppapier, Pergamentpapier u. a. kalandrierte durchsichtige oder durchscheinende Papiere	t	14 091	14 346	14 102	8
	darunter zum Absatz bestimmt	t	14 091	14 346	14 102	8
		1000 EUR	28 138	29 979	29 662	
1712 71 000	Papier und Pappe, bearbeitet	t				4
	Papier und Pappe, zusammengeklebt, auf der Oberfläche weder gestrichen noch überzogen oder getränkt, auch mit Innenverstärkung, in Rollen oder Bogen	t				4
	darunter zum Absatz bestimmt	t		25 744		4
		1000 EUR				

3 Produktion nach Güterarten - Deutschland

Mel de- Nr.	Bezeichnung	Einheit	4. Vj 2017	3. Vj 2018	4. Vj 2018	4. Vj 2018 Anzahl der Unternehmen
1	2	3	4	5	6	7
1712 72 000	Papiere und Pappen, gekreppt oder gefälte t, auch durch Pressen oder Prägen gemustert oder perforiert, a.n.g., in Rollen oder Bogen darunter zum Absatz bestimmt	t 1000 EUR	* 7 244 13 276	7 701 7 701 14 611	6 834 6 834 12 762	13 13
	Ein- oder beidseitig mit Kaolin oder anderen anorganischen Stoffen gestrichene Papiere und Pappen zum Beschreiben, Bedrucken oder für andere grafische Zwecke, in Rollen oder Bogen					
	- Papiere und Pappen, gestrichen oder überzogen, zum Beschreiben, Bedrucken oder zu anderen grafischen Zwecken, mit einem Gehalt an mechanisch gewonnenen Fasern von 10% oder weniger (holzfrei)					
	- - Rohpapier und Rohpappe für licht-, wärme- oder elektroempfindliche Papiere und Pappen, mit einem Quadratmetergewicht von 150 g oder weniger					
1712 73 351	- - - in Rollen darunter zum Absatz bestimmt	t 1000 EUR	* ..	..	..	2 2
1712 73 355	- - - andere Papiere und Pappen darunter zum Absatz bestimmt	t 1000 EUR	* 211 542 148 848	188 737 188 737 142 961	184 846 184 846 143 059	5 5
	- - - Andere Papiere und Pappen zum Beschreiben, Bedrucken oder für andere grafische Zwecke					
1712 73 371	- - - in Rollen darunter zum Absatz bestimmt	t 1000 EUR	* 137 968 137 968 90 020	146 959 146 959 100 705	113 707 113 707 76 591	8 8
1712 73 375	- - - andere Papiere und Pappen darunter zum Absatz bestimmt	t 1000 EUR	* 60 937 60 937 54 183	47 109 47 109 46 082	37 112 37 112 39 329	6 6
1712 73 600	- Leichtgewichtiges gestrichenes Papier, sog. "LWC-Papier", mit einer mechanisch gewonnenen Fasermenge von 10 GHT oder mehr (holzhaltig) darunter zum Absatz bestimmt	t 1000 EUR	* 317 505 317 505 182 040	305 330 305 330 175 732	298 360 298 360 174 299	5 5
	- Andere gestrichene Papiere und Pappen, zum Beschreiben, Bedrucken und zu anderen grafischen Zwecken, mechanisch gewonnene Fasermenge von 10 GHT oder mehr (holzhaltig) (ohne "LWC-Papier")					
1712 73 750	- - in Rollen darunter zum Absatz bestimmt	t 1000 EUR	* 246 919 246 919 132 136	250 992 250 992 137 421	240 145 240 145 133 307	6 6
1712 73 790	- - in Bogen darunter zum Absatz bestimmt	t 1000 EUR	* 109 279 109 279 65 534	105 253 105 253 63 437	87 248 87 248 54 564	7 7
1712 74 000	Ein- oder beidseitig mit Kaolin oder anderen anorganischen Stoffen gestrichene oder überzogene Kraftpapiere und -pappen (ohne solche zum Beschreiben, Bedrucken oder für andere grafische Zwecke), mit einem Quadratmetergewicht von 150 g oder weniger, in Rollen oder Bogen	t 1000 EUR	.	.	.	2
1712 75 000	Ein- oder beidseitig mit Kaolin oder anderen anorganischen Stoffen gestrichene oder überzogene Kraftpapiere und -pappen (ohne solche zum Beschreiben, Bedrucken oder für andere grafische Zwecke), mit einem Quadratmetergewicht von mehr als 150 g, in Rollen oder Bogen	t 1000 EUR	.	.	.	2
1712 76 000	Kohl epapier, präpariertes Durchschreibepapier u.a. Vervielfältigungs- und Umdruckpapier mit einer Breite von ungefaltet mehr als 36 cm, in Rollen oder Bogen	t 1000 EUR	.	.	.	2

3 Produktion nach Güterarten - Deutschland

Melde-Nr.	Bezeichnung	Einheit	4. Vj 2017	3. Vj 2018	4. Vj 2018	4. Vj 2018 Anzahl der Unternehmen	
1	2	3	4	5	6	7	
1712 77 100	Papiere, Pappen, Zellstoffwatte und Vlies aus Zellstofffasern, gestrichen, überzogen, getränkt, geteert, bituminiert, asphaltiert, gummiert oder mit Klebeschicht versehen (auch aluminisiert), in Rollen oder Bogen - geteert, bituminiert oder asphaltiert	t 1000 EUR	.	.	.	2	
1712 77 330	- selbstklebend	t 1000 EUR	41 020 74 060	32 191 70 398	61 394	5	
1712 77 350	- gummiert oder mit Klebeschicht versehen (ohne selbstklebendes)	t 1000 EUR	3 561 8 484	3 895 9 033	3 974 9 392	4	
1712 77 550	- mit Kunstharz oder Kunststoff gestrichen, überzogen oder getränkt (auch aluminisiert; ohne Klebeschicht); mit Wachs, Paraffin, Stearin, Öl oder Glycerin überzogen oder getränkt - gebleicht, mit einem Quadratmetergewicht von mehr als 150 g	t 1000 EUR	30 557 95 041	27 700 92 331	26 567 85 099	7	
1712 77 590	- - Andere Papiere und Pappen, mit einem Quadratmetergewicht von mehr als 150 g	t 1000 EUR	16 761 70 368	14 937 64 927	15 030 66 130	9	
1712 77 700	- mit Wachs, Paraffin, Stearin, Öl oder Glycerin überzogen oder getränkt	t 1000 EUR	3 720 12 326	3 756 12 699	3 771 12 528	6	
1712 77 803	- - Endlosformulare u. a. Papiere und Pappen, Zellstoffwatte und Vliese aus Zellstofffasern, gestrichen, überzogen oder getränkt - - Endlosformulare in Rollen, mit einer Breite von mehr als 15 cm, oder Bogen, mit einer Breite von mehr als 36 cm darunter zum Absatz bestimmt	t t 1000 EUR	*	6 226	7 827	4 3	
1712 77 805	- - Andere Papiere und Pappen, Zellstoffwatte und Vliese aus Zellstofffasern darunter zum Absatz bestimmt	t t 1000 EUR	*	60 073 108 536	58 161 118 321	51 717 109 317	16 16
1712 78 200	Innen graue, ein- oder beidseitig mit Kaolin oder anderen anorganischen Stoffen gestrichene oder überzogene Kraft- und Multiplexpapiere und -pappen (ohne solche zum Beschreiben, Bedrucken oder für andere grafische Zwecke), in Rollen oder Bogen - Kraftpapiere und -pappen (nicht in Rollen oder Bogen bis max. DIN A 3) darunter zum Absatz bestimmt	t t 1000 EUR	*	-	-	-	
1712 78 500	- Multiplexpapiere und -pappen, ungebleicht darunter zum Absatz bestimmt	t t 1000 EUR	*	-	-	1 1	
1712 79 530	- - jede Lage gebleicht darunter zum Absatz bestimmt	t t 1000 EUR	*	-	-	-	
1712 79 550	- - mit nur einer gebleichten Außenlage darunter zum Absatz bestimmt	t t 1000 EUR	*	-	-	-	
1712 79 700	- Andere gestrichene oder überzogene Papiere und Pappen darunter zum Absatz bestimmt	t t 1000 EUR	*	123 557 123 557 111 315	129 533 129 533 119 415	124 531 124 531 116 272	7 7

3 Produktion nach Güterarten - Deutschland

Mel de- Nr.	Bezeichnung	Einheit	4. Vj 2017	3. Vj 2018	4. Vj 2018	4. Vj 2018 Anzahl der Unternehmen
1	2	3	4	5	6	7
	Papier-, Karton- und Pappwaren					
	Wellpapier und -pappe; Verpackungsmittel aus Papier, Karton und Pappe					
1721 11 000	Wellpapier und -pappe, in Rollen oder Bogen, auch perforiert darunter zum Absatz bestimmt	t 1000 EUR	* 1 052 095 381 697 301 274	1 100 629 422 107 347 247	1 031 952 382 896 316 310	61 43
1721 12 300	Säcke, Beutel, Tüten aus Papier - Säcke und Beutel mit einer Bodenbreite von 40 cm oder mehr	t 1000 EUR	25 211 49 659	33 283 60 765	25 802 49 959	9
1721 12 500	- Andere Säcke, Beutel oder Tüten (ohne Schalplattenhüllen)	t 1000 EUR	50 582 131 653	50 715 133 878	51 315 134 397	26
1721 13 000	Schachteln und Kartons aus Wellpapier oder Wellpappe	t 1000 EUR	1 185 064 1 314 913	1 254 444 1 460 121	1 214 023 1 424 155	167
	Faltschachteln und -kartons, aus nicht gewelltem Papier oder nicht gewellter Pappe					
1721 14 001	- für Flüssigkeiten	t 1000 EUR	94 965	100 941	99 847	3
1721 14 003	- Andere Faltschachteln u. -kartons aus Karton	t 1000 EUR	209 171 450 864	225 640 485 304	207 908 441 744	95
1721 14 005	- Andere Faltschachteln u. -kartons aus Vollpappe	t 1000 EUR	128 868 127 907	144 063 141 046	169 952 134 186	73
1721 14 007	- Displays (Trays) aus Karton oder Vollpappe	t 1000 EUR	55 056 90 161	57 531 96 732	50 742 83 024	38
1721 14 009	- Andere Faltschachteln u. -kartons, aus nicht gewelltem Papier oder nicht gewellter Pappe	t 1000 EUR	8 430 18 571	9 264 20 325	9 530 19 818	18
	Andere Verpackungsmittel aus Papier, Pappe, Zellstoffwatte oder Vliesen aus Zellstofffasern (einschl. Schalplattenhüllen); Pappwaren zur Verwendung in Büros, Läden u. dgl.					
	- Andere Verpackungs- und Aufbewahrungsmittel (einschl. Schalplattenhüllen) aus Papier oder Pappe, Zellstoffwatte oder Vliesen aus Zellstofffasern					
1721 15 303	- - Dosen, Trommeln und Fässer	t 1000 EUR	38 182 36 740	40 450 38 490	36 530 34 926	5
1721 15 305	- - Flexible Verpackungs- und Aufbewahrungsmittel (z. B. Schalplattenhüllen, Weichpackungen, Verpackungszuschnitte)	t 1000 EUR	24 223 60 958	25 112 62 849	23 216 58 577	23
1721 15 309	- - Andere Verpackungs- und Aufbewahrungsmittel	t 1000 EUR	12 204 19 876	18 200 27 294	16 787 26 882	18
1721 15 500	- Pappwaren zur Verwendung in Büros, Läden u. dgl.	t 1000 EUR	.	367	.	3
	Haushalts-, Hygiene- und Toilettenartikel aus Zellstoff, Papier und Pappe					
	Toilettenpapier, Taschen-, Abschmi nk-, Hand- und Ti schtücher, Servietten aus Papierhalbstoff, Papier, Zellstoffwatte oder Vliesen aus Zellstofffasern					
1722 11 200	- Toilettenpapier	t 1000 EUR	253 276 243 165	248 691 256 334	251 235 256 801	12
1722 11 400	- Taschen- und Abschmi nktücher	t 1000 EUR	39 503 63 219	33 825 59 112	40 328 71 695	8
1722 11 600	- Handtücher	t 1000 EUR	100 079 153 349	102 608 165 828	105 187 172 977	10
1722 11 800	- Ti schtücher und Servietten aus Papierhalbstoff, Papier, Zellstoffwatte oder Vliesen aus Zellstofffasern	t 1000 EUR	20 041 79 963	21 002 87 657	18 994 78 867	10

3 Produktion nach Güterarten - Deutschland

Mel de- Nr.	Bezeichnung	Einheit	4. Vj 2017	3. Vj 2018	4. Vj 2018	4. Vj 2018 Anzahl der Unternehmen
1	2	3	4	5	6	7
1722 12 100	Monatsbinden und Tampons, Windeln und Windel einlagen für Kleinkinder u. ä. Hygieneartikel sowie Bekleidung und Bekleidungszubehör, aus Papierhalbstoff, Papier, Zellstoffwatte oder Vliesen aus Zellstofffasern - Hygienische Binden und Tampons, Windeln für Kleinkinder u. ä. hygienische Waren, aus Watte	t 1000 EUR	2 387	2 731	3 127	3
1722 12 200	- Hygienische Binden, Tampons u. ä. Waren aus Papierhalbstoff, Papier, Zellstoffwatte oder Vliesen aus Zellstofffasern	t 1000 EUR	22 603 60 443	22 846 59 853	23 142 63 162	5
1722 12 300	- Windeln für Kleinkinder u. ä. Waren zu hygienischen Zwecken aus Papierhalbstoff, Papier, Zellstoffwatte oder Vliesen aus Zellstofffasern	t 1000 EUR	203 625 206 417	195 881 190 138	193 382 194 043	5
1722 12 403	- Watte; andere Waren aus Watte - - Watte aus Spinnstoffen und Waren daraus, für medizinische Zwecke	t 1000 EUR	.	.	.	1
1722 12 405	- - Industriewatte aus Spinnstoffen darunter zum Absatz bestimmt	t 1000 EUR	.	.	.	3 3
1722 12 409	- - Andere Watte aus Spinnstoffen und Waren daraus darunter zum Absatz bestimmt	t 1000 EUR	21 960	27 025	20 260	4 4
1722 12 500	- Bekleidung und Bekleidungs-zubehör aus Papier, Zellstoff oder Vliesen	t 1000 EUR	-	-	-	-
1722 12 900	- Andere Waren aus Papier zum Gebrauch im Haushalt, im Krankenhaus, bei der Körperpflege oder zu hygienischen Zwecken	t 1000 EUR	23 287 59 513	22 647 63 723	21 473 60 806	11
1722 13 000	Tabletts, Schüsseln, Teller, Tassen, Becher u. ä. Waren, aus Papier oder Pappe	t 1000 EUR	11 351 29 438	12 800 30 999	11 090 29 556	6
1723 11 000	Schreibwaren und Bürobedarf aus Papier, Karton oder Pappe Kohle-, Vervielfältigungs-, Durchschreiber-, Umdruckpapier; Papier, gummiert oder mit Klebeschicht, in Streifen oder Rollen	t 1000 EUR	190	173	191	4
1723 12 300	Briefumschläge, Einstückbriefe, Postkarten (ohne Bilder), aus Papier oder Pappe; Zusammenstellungen solcher Schreibwaren in Pappschachteln u. ä. Behältnissen - Briefumschläge	1000 St 1000 EUR	.	4 003 255 52 132	3 835 196 50 308	20
1723 12 500	- Einstückbriefe, Postkarten (ohne Bilder) und Briefkarten	1000 St 1000 EUR	.	.	.	1
1723 12 700	- Zusammenstellungen von Schreibwaren in Schachteln, Taschen u. ä. Behältnissen	t 1000 EUR	.	.	.	3
1723 13 130	Register, Bücher für die kaufmännische Buchführung, Hefte, Schreibunterlagen, Ordner, Durchschreiber, Alben für Muster oder Sammlungen und Buchhüllen, aus Papier oder Pappe - Register, Briefblöcke, Merkbücher - - Register, Bücher für die kaufmännische Buchführung, Auftragsbücher und Quittungsbücher	1000 EUR	12 608	6 960	11 164	24
1723 13 150	- - Briefpapierblöcke und Notizblöcke; Merkbücher und Notizbücher ohne Kalendarium	1000 EUR	24 337	25 473	24 238	28
1723 13 170	- - Merkbücher, Notizbücher und Tagebücher mit Kalendarium	1000 EUR	.	.	.	2

3 Produktion nach Güterarten - Deutschland

Mel de- Nr.	Bezeichnung	Einheit	4. Vj 2017	3. Vj 2018	4. Vj 2018	4. Vj 2018 Anzahl der Unternehmen
1	2	3	4	5	6	7
1723 13 190	- - Andere Waren oder Bücher wie Gästebücher, Mitgliedsbücher, Mal- und Zeichenpapier in Blockform	1000 EUR	6 153	4 932	6 462	10
1723 13 300	- Hefte	1000 EUR	4 994	6 792	4 724	4
1723 13 500	- Ordner, Schnellhefter (z. B. für Lose-Blatt-Systeme), Einbände, andere als Buchhüllen, und Aktendeckel	1000 EUR	48 660	40 396	46 296	19
1723 13 750	- - Durchschreibesätze und -hefte, auch mit eingelegetem Kohlepapier	1000 EUR	283	247	279	4
1723 13 790	- - Andere Durchschreibesätze und -hefte	1000 EUR	1 847	1 674	1 609	11
1723 13 800	- Alben für Muster oder für Sammlungen, aus Papier oder Pappe	1000 EUR	6 842	5 999	6 632	11
1723 13 900	- Schreibunterlagen, Buchhüllen u. a. Waren des Schul-, Bürobedarfs und des Papierhandels	1000 EUR	31 934	29 363	25 325	17
1723 14 003	Andere Papiere oder Pappen zum Beschreiben, Bedrucken oder zu anderen grafischen Zwecken - bedruckt, durch Pressen oder Prägen gemustert oder perforiert (z. B. Endlosformulare)	t 1000 EUR	3 306 5 828	3 078 5 361	3 263 5 460	6
1723 14 005	- für Büromaschinen u. ä. Geräte, in Streifen oder Rollen, Breite 15 cm oder weniger	t 1000 EUR	17 160 37 060	18 898 43 434	19 095 44 799	4
1723 14 009	- Andere Papiere oder Pappen zum Beschreiben, Bedrucken oder zu anderen grafischen Zwecken, a. n. g. (z. B. Bogen, Breite 36 cm oder weniger)	t 1000 EUR	.	.	.	4
1724 11 001	Tapeten und Wandverkleidungen aus Papier; Buntglaspapier - Tapeten u. ä. Wandverkleidungen, bestrichen oder überzogen, mit einer Lage Kunststoff versehen	Rollen 1000 EUR	16 949 511 81 302	16 722 542 65 513	16 506 796 68 296	8
1724 11 009	- Andere Tapeten u. ä. Wandverkleidungen; Buntglaspapier	Rollen 1000 EUR	.	.	.	2
1724 12 000	Wandverkleidungen aus Spinnstoff	Rollen 1000 EUR	.	.	.	1
1729 11 200	Etiketten aller Art aus Papier oder Pappe, auch bedruckt - Selbstklebetiketten, bedruckt	t 1000 EUR	22 881 240 231	22 867 243 255	21 964 236 904	92
1729 11 400	- Andere bedruckte Etiketten	t 1000 EUR	8 795 62 207	9 549 66 526	7 912 57 928	40
1729 11 600	- Selbstklebetiketten, nicht bedruckt	t 1000 EUR	4 939 35 782	4 997 36 750	5 007 36 388	31
1729 11 800	- Andere nichtbedruckte Etiketten	t 1000 EUR	892 6 922	2 328 8 842	1 033 7 079	13
1729 12 000	Filterblöcke und Filterplatten aus Papierhalbstoff	t 1000 EUR	-	-	-	-
1729 19 100	Zigarettenpapier, zugeschnitten oder in Form von Heftchen oder Hülse; Rollen, Spulen, Spindeln u. ä. Unterlagen aus Papierhalbstoff, Papier oder Pappe; Filterpapier und -pappe; andere Waren aus Papier oder Pappe a. n. g. - Zigarettenpapier, in Rollen mit einer Breite von 5 cm oder weniger oder in Form von Heftchen oder Hülse	t 1000 EUR	6 973 21 343	6 583 16 371	5 926 16 269	5
1729 19 200	- Rollen, Spulen, Spindeln u. ä. Unterlagen aus Papierhalbstoff, Papier oder Pappe, auch gelocht oder gehärtet, zum Aufwickeln von Spinnstoffgarnen	t 1000 EUR	3 877 4 660	3 962 4 910	3 533 4 408	4

3 Produktion nach Güterarten - Deutschland

Melde-Nr.	Bezeichnung	Einheit	4. Vj 2017	3. Vj 2018	4. Vj 2018	4. Vj 2018 Anzahl der Unternehmen
1	2	3	4	5	6	7
1729 19 303	- Andere Rollen, Spulen, Spindeln u. ä. Unterlagen aus Papierhalbstoff, Papier oder Pappe - - Zylindrische Hülsen und Spulkerne zum Aufwickeln von flächigen Materialien	t 1000 EUR	63 604 67 248	62 773 69 084	61 106 66 233	18
1729 19 309	- - Andere Rollen, Spulen, Spindeln u. ä. Unterlagen, a. n. g.	t 1000 EUR	1 917 4 365	2 115 4 612	1 879 4 598	3
1729 19 510	- Filterpapier und Filterpappe, zugeschnitten	t 1000 EUR	12 864 43 999	11 349 39 526	12 648 43 830	11
1729 19 550	- Diagrammpapier für Registriergeräte, in Rollen, Bogen oder Scheiben	t 1000 EUR	.	.	.	1
1729 19 570	- Formgepresste Waren aus Papierhalbstoff	t 1000 EUR	.	.	.	3
1729 19 851	- - Andere Waren aus Papier oder Pappe - - Dichtungen aus Papier oder Pappe; Papier und Pappe, gelocht, für Jacquardvorrichtungen u. ä. Maschinen; Papier für bestimmte Verwendungszwecke, z. B. Kondensatorpapier	t 1000 EUR	12 631 16 310	14 538 19 275	13 438 16 934	12
1729 19 852	- - Bi erdeckel	t 1000 EUR	.	.	.	2
1729 19 859	- - Andere Waren aus Papier oder Pappe, a. n. g.	t 1000 EUR	44 292 83 302	50 184 85 229	51 081 85 581	38
1799 99 000	Veredlung von Erzeugnissen dieser Güterabteilung	1000 EUR	129 712	127 681	123 500	29



3 Produktion nach Güterarten - Deutschland

Melde-Nr.	Bezeichnung	Einheit	4. Vj 2017	3. Vj 2018	4. Vj 2018	4. Vj 2018 Anzahl der Unternehmen
1	2	3	4	5	6	7
	Druckerzeugnisse, bespielte Ton-, Bild- und Datenträger					
	Druck von Tageszeitungen einschl. deren Sonntagszeitungen u. a. periodischen Druckschriften, mindestens viermal wöchentlich erscheinend					
1811 10 002	- im Digitaldruckverfahren hergestellt	1000 EUR	4 987	6 428	6 246	4
1811 10 003	- im Offsetdruckverfahren hergestellt	1000 EUR	205 203	203 157	206 832	62
1811 10 009	- in einem anderen Druckverfahren hergestellt	1000 EUR	4 211	3 738	4 229	3
1812 11 000	Druck von Briefmarken, Stempelmarken, Steuerzeichen und dergleichen, nicht entwertet; Papiere mit Stempel; Chipkarten, Scheckformulare; Banknoten, Aktien; Schulderschreibungen u. ä. Sicherheitspapieren	1000 EUR	.	.	.	4
	Druck von Werbedrucken und Werbeschriften, Verkaufskatalogen u. dgl.					
	- Verkaufskataloge (z. B. Versandhauskataloge, Reisekataloge)					
1812 12 301	- im Tiefdruckverfahren hergestellt	1000 EUR	54 785	59 217	54 653	4
1812 12 303	- im Offsetdruckverfahren hergestellt	1000 EUR	203 506	177 204	191 187	129
1812 12 308	- im Digitaldruckverfahren hergestellt	1000 EUR	67 970	66 961	73 624	41
	- Plakate u. ä. Drucke (z. B. Großflächenplakate, Plakate für Ganzsäulen u. ä. Plakate, City-Poster)					
1812 12 502	- im Offsetdruckverfahren hergestellt	1000 EUR	83 437	79 961	86 967	172
1812 12 503	- im Siebdruckverfahren hergestellt	1000 EUR	12 012	9 503	12 732	18
1812 12 504	- im Digitaldruckverfahren hergestellt	1000 EUR	27 076	30 100	30 808	62
	- Geschäftsberichte					
1812 12 505	- im Offsetdruckverfahren hergestellt	1000 EUR	6 948	6 267	7 153	50
1812 12 506	- im Digitaldruckverfahren hergestellt	1000 EUR	4 302	4 086	4 522	15
	- Andere Werbedrucke und Werbeschriften (z. B. Prospekte, Werbebeilagen für Zeitungen und Zeitschriften, Werbeaufkleber, Jubiläumsschriften u. ä. Werbedrucke)					
1812 12 507	- im Offsetdruckverfahren hergestellt	1000 EUR	835 570	717 283	801 614	427
1812 12 508	- im Tiefdruckverfahren hergestellt	1000 EUR	45 797	35 913	37 815	6
1812 12 509	- im Digitaldruckverfahren hergestellt	1000 EUR	46 992	41 060	42 728	96
	Druck von anderen Zeitschriften u. a. periodischen Druckschriften, weniger als viermal wöchentlich erscheinend					
	- von Zeitungen (z. B. Wochenzeitungen)					
1812 13 001	- im Offsetdruckverfahren hergestellt	1000 EUR	45 278	42 116	47 773	49
1812 13 002	- im Digitaldruckverfahren hergestellt	1000 EUR	.	.	.	2
1812 13 003	- in einem anderen Druckverfahren hergestellt	1000 EUR	.	.	.	2
	- von Anzeigenblättern, Annoncenzeitungen					
1812 13 004	- im Offsetdruckverfahren hergestellt	1000 EUR	52 254	45 632	48 786	69
1812 13 005	- im Digitaldruckverfahren hergestellt	1000 EUR	.	.	.	1
1812 13 006	- in einem anderen Druckverfahren hergestellt	1000 EUR	.	.	.	2
	- von anderen Zeitschriften (z. B. Illustrierte, Magazine, Fach-, Kunden-, Mitglieder-, Werks- u. a. Publikumszeitschriften)					
1812 13 007	- im Offsetdruckverfahren hergestellt	1000 EUR	176 345	151 201	171 932	153
1812 13 008	- im Tiefdruckverfahren hergestellt	1000 EUR	85 114	76 575	86 991	5
1812 13 009	- in einem anderen Druckverfahren hergestellt	1000 EUR	14 091	13 085	13 037	9

3 Produktion nach Güterarten - Deutschland

Mel de- Nr.	Bezeichnung	Einheit	4. Vj 2017	3. Vj 2018	4. Vj 2018	4. Vj 2018 Anzahl der Unternehmen
1	2	3	4	5	6	7
1812 14 070	Druck von Büchern, Landkarten, hydrographischen oder ähnlichen Karten aller Arten, Bildern, Zeichnungen und Fotografien und Ansichtspostkarten - Bücher, Broschüren u. ä. Drucke in losen Bogen oder in Blättern, auch gefalzt - Bücher, Broschüren u. ä. Druck-erzeugnisse, festgebunden oder broschiert (ohne Wörterbücher und Enzyklopädien) (z. B. Sach-, Adress-, Telefon-, Schul-, Kunst- u. a. Bücher)	1000 EUR	111 145	101 721	105 874	109
1812 14 141	- - Adress- und Telefonbüchern (z. B. Einwohner-, Wirtschafts-, Export-, Fachadressbücher) - - Andere Bücher (ohne Adress- und Telefonbücher) (z. B. Sach-, Schul-, Kunst-, u. a. Bücher)	1000 EUR	14 850	14 098	11 261	15
1812 14 143	- - - im Offsetdruckverfahren hergestellt	1000 EUR	95 086	94 269	93 056	95
1812 14 144	- - - im Digitaldruckverfahren hergestellt	1000 EUR	7 748	11 480	9 423	22
1812 14 149	- - - in einem anderen Druckverfahren hergestellt - - Bilderbücher, Zeichen- und Malbücher für Kinder	1000 EUR	2 207	1 895	2 377	4
1812 14 211	- - - im Offsetdruckverfahren hergestellt	1000 EUR	1 863	1 756	1 481	10
1812 14 212	- - - in einem anderen Druckverfahren hergestellt	1000 EUR	.	.	.	1
1812 14 280	- Wörterbücher und Enzyklopädien, auch in Form von Teilheften, festgebunden oder broschiert	1000 EUR	882	700	976	5
1812 14 350	- Druck von kartografischen Erzeugnissen in Form von Büchern oder Broschüren	1000 EUR	.	480	.	4
1812 14 420	- Druck von anderen kartografischen Erzeugnissen, z. B. Wandkarten	1000 EUR	538	643	670	11
1812 14 490	- Druck von illustrierten Postkarten	1000 EUR	3 238	3 380	3 657	33
1812 14 560	- Glückwunschkarten und bedruckten Karten mit persönlichen Mitteilungen, auch mit Briefumschlägen oder Verzierungen aller Art	1000 EUR	16 218	12 878	12 712	36
1812 14 630	- Druck von Bildern, Kunstblättern und Fotografien	1000 EUR	35 651	28 228	37 218	9
1812 19 100	- Kalender aller Art, bedruckt, einschl. Blöcke von Abreißkalendern	1000 EUR	36 993	29 094	37 683	81
1812 19 200	- Druck von Noten (einschl. Braille-Noten)	1000 EUR	.	.	.	1
1812 19 300	- Druck von Abziehbildern aller Art	1000 EUR	23 562	21 954	24 109	26
1812 19 901	- - Andere Drucke, a. n. g. - - Bedrucken von anderen Materialien als Papier (einschl. Bedrucken von Kunststoffetiketten, Kunststofftüten, Glasplatten, usw.)	1000 EUR	131 736	137 777	137 067	101
1812 19 903	- - Endlosformulare, a. n. g. (z. B. Schnelltrenn-Formulare)	1000 EUR	47 888	39 084	40 417	49
1812 19 905	- - Einlasskarten für Veranstaltungen, Fahrscheine, Eintrittskarten u. a. Tickets	1000 EUR	7 681	7 234	6 751	25
1812 19 907	- - Andere Drucke für private oder gewerbliche Zwecke (ohne Endlosformulare), z. B. Formblätter, Geschäftsdrucksachen, Familiendrucksachen	1000 EUR	286 597	253 930	272 193	339
1812 19 909	- - Andere Drucke, a. n. g. (z. B. Kundenkarten, Mitgliedsausweise ohne Speicherchip oder Magnetstreifen)	1000 EUR	226 874	220 610	219 234	67
1813 10 000	Satz- und Bilderstellung	1000 EUR	64 471	52 981	61 067	108
1813 20 002	Druckformen; Lithographiesteine, Platten und Zylinder, für den Druck zugerichtet (z. B. geschliffen, gekörnt, poliert) - Hochdruck-Druckformen mit Druckbild (z. B. Flexoklischees, Gummi-klischees, Kunststoffklischees usw.)	1000 EUR	33 115	33 961	32 560	34
1813 20 004	- Druckformen für den Offsetdruck	1000 EUR	12 769	10 852	11 029	49
1813 20 006	- Tiefdruckzylinder oder Platten mit Druckbild (z. B. Kopiervorlagen)	1000 EUR	39 786	44 874	42 753	14

3 Produktion nach Güterarten - Deutschland

Mel de- Nr.	Bezeichnung	Einheit	4. Vj 2017	3. Vj 2018	4. Vj 2018	4. Vj 2018 Anzahl der Unternehmen
1	2	3	4	5	6	7
1813 20 009	- Andere Druckformen mit Druckbild (z. B. für den Siebdruck); Druckformen ohne Druckbild, nicht sensibilisiert	1000 EUR	17 826	17 642	18 394	30
1813 30 003	Sonstige Druckereileistungen - Herstellung von reprografischen Produkten (z. B. Overheadfolien)	1000 EUR	23 584	22 945	23 433	25
1813 30 005	- Gestaltung von Erzeugnissen des Druckgewerbes (z. B. Offline- und Online-Bearbeitung, Entwerfen, Aufbereiten von Text, Bild, Grafik, im Multimedia-Bereich)	1000 EUR	68 303	56 470	59 311	87
1813 30 007	- Mediendienstleistungen (z. B. Datenbanken, Web-to-Print)	1000 EUR	30 604	24 449	27 141	57
1814 10 100	Druckweiterverarbeitung von Büchern, Zeitschriften, Werbedrucken u. a. Drucksachen - von Büchern usw. durch Falzen, Zusammentragen, Heften, Binden, Beschneiden	1000 EUR	39 406	29 393	32 166	52
1814 10 300	- von Zeitschriften, Broschüren, Katalogen und Werbedrucken (z. B. Prospekten, Musterkarten usw.) durch Falzen, Zusammentragen, Heften, Klebbinden	1000 EUR	104 434	89 126	95 360	102
1814 10 500	- von anderen Drucksachen, bedruckten Papieren oder Karton (z. B. Formularen, Etiketten, Kalendern) durch Falzen, Lochen, Stanzen, Prägen, Kleben, Kaschieren	1000 EUR	71 708	56 240	61 840	86
1820 10 100	Vervielfältigung von Schallplatten, Magnettonbändern und "Compact Discs" - Vervielfältigung von Schallplatten - Vervielfältigung von Magnettonbändern	1000 EUR	.	.	16 945	4
1820 10 300	- mit einer Breite von 4 mm oder weniger	1000 EUR	-	-	-	-
1820 10 500	- mit einer Breite von mehr als 4mm bis 6,5 mm	1000 EUR	-	-	-	-
1820 10 700	- Vervielfältigung von "Compact Discs"	1000 EUR	26 560	20 611	24 292	11
1820 20 500	Vervielfältigung von bespielten Bildträgern - Vervielfältigung von Magnetbändern mit Bildaufzeichnungen mit einer Breite von mehr als 6,5 mm	1000 EUR	-	-	-	-
1820 20 700	- Vervielfältigung von "Video Discs" und von anderen Aufzeichnungsträgern	1000 EUR	.	15 394	.	4
1820 30 300	Vervielfältigung von bespielten Datenträgern - Vervielfältigung von Magnetbändern mit EDV-Daten, mit einer Breite von 4 mm oder weniger	1000 EUR	-	-	-	-
1820 30 500	- Vervielfältigung von Magnetbändern mit EDV-Daten, mit einer Breite von mehr als 4 mm	1000 EUR	-	-	-	-
1820 30 700	- Vervielfältigung von anderen Trägern mit EDV-Daten (z. B. auf Platten, CD-ROMs, Disketten)	1000 EUR	18 600	.	.	7

3 Produktion nach Güterarten - Deutschland

Mel de- Nr.	Bezeichnung	Einheit	4. Vj 2017	3. Vj 2018	4. Vj 2018	4. Vj 2018 Anzahl der Unternehmen
1	2	3	4	5	6	7
	Kokerei erzeugnisse und Mineralöl erzeugnisse					
	Kokerei erzeugnisse					
1910 10 000	Koks und Schwelkoks aus Steinkohle, Braunkohle oder Torf, auch agglomeriert; Retortenkohle	t-Trocken TJ 1000 EUR	1 783 178 29 741 239 827	1 824 189 31 034 246 767	1 758 931 30 074 242 712	5 5
1910 20 000	Teer aus Steinkohle, Braunkohle oder Torf u. a. Mineralteere, auch entwässert oder teilweise destilliert (einschl. rekonstituierter Teere)	t TJ 1000 EUR	68 873 2 036 68 873 2 036 12 845	69 686 2 430 69 686 2 430 15 066	70 859 2 490 70 859 2 490 15 070	6 6 6 6
1910 30 000	Pech und Pechkoks aus Steinkohlenteer oder anderen Mineralteeren darunter zum Absatz bestimmt	t t 1000 EUR	. . .	. . .	. . .	2 2
	Mineralöl erzeugnisse und Briketts					
1920 11 000	Briketts u. ä. feste Brennstoffe - Steinkohl ebriketts u. ä. aus Steinkohle gewonnene feste Brennstoffe	t TJ 1000 EUR	- - -	- - -	- - -	- - -
1920 12 000	- Braunkohl ebriketts u. ä. aus Braunkohle gewonnene feste Brennstoffe	t TJ 1000 EUR	. . .	. . .	. . .	3 3 2 2
1920 13 000	- Torfbriketts u. ä. aus Torf gewonnene feste Brennstoffe	t TJ 1000 EUR	. . .	. . .	. . .	- -
1920 21 000	Motorentreibstoffe, Heizöle u. a. Mineralöle Motorenbenzin (einschl. Flugbenzin) darunter Lohnarbeit	t 1000 EUR t 1000 EUR	5 280 866 994 767 3 664 245 120 890	4 872 475 1 155 224 3 384 695 172 527	4 772 320 1 066 934 3 217 031 160 838	13 7
1920 23 003	Leichtöle, leichte Zubereitungen a. n. g. - Leichtöl als Raffinerie-Einsatzmaterial (leichtes halbverarbeitetes Destillat für den Einsatz in Raffinerien) darunter zum Absatz bestimmt	t t 1000 EUR	421 343 327 994	278 309 172 235	235 107 129 860	7 4
1920 23 005	- Leichtes Rohbenzin (leichtes Destillat für den Einsatz in der erdölchemischen Industrie) darunter Lohnarbeit	t t 1000 EUR	2 407 612 957 982 286 622 430 159 24 332	1 995 333 885 755 304 678 415 046 28 211	1 787 127 795 976 225 337 412 243 22 938	17 14 7
1920 23 007	- Spezial- und Testbenzin (raffinierte Erdöldestillate der Rohbenzin-/Petroleum-Gruppe) darunter zum Absatz bestimmt	t t 1000 EUR	48 629 26 466	46 030 34 011	43 501 31 925	13 13
1920 24 000	Leuchtöl (Kerosin), ohne Flugturbinenkraftstoff darunter Lohnarbeit	t t 1000 EUR t 1000 EUR	. . . .	. . . .	. . . .	2 2
1920 25 000	Flugturbinenkraftstoff aus Leuchtöl (Kerosin) darunter Lohnarbeit	t t 1000 EUR t 1000 EUR	1 302 671 1 302 671 398 123 540 067 23 848	1 389 435 1 389 435 562 185 528 338 34 396	1 151 444 1 151 444 553 640 288 170 28 144	10 10 4
1920 26 002	Gasöl - Schweröl als Raffinerie-Einsatzmaterial (schweres halbverarbeitetes Destillat für den Einsatz in Raffinerien) sowie Gas-/Dieselöl (nichtenergetisch) (schweres Destillat für den Einsatz in der erdölchemischen Industrie) darunter zum Absatz bestimmt	t t 1000 EUR	375 413 76 321 7 805	255 647 80 093 12 341	597 679 288 675 24 120	10 7

3 Produktion nach Güterarten - Deutschland

Mel de- Nr.	Bezeichnung	Einheit	4. Vj 2017	3. Vj 2018	4. Vj 2018	4. Vj 2018 Anzahl der Unternehmen
1	2	3	4	5	6	7
1920 26 005	- Dieselkraftstoff (Erdöldestillat, 180°C bis 380°C, für Straßen- und Schienenfahrzeuge)	t	8 340 415	8 205 407	7 571 293	14
	darunter Lohnarbeit	t	1 781 627	2 155 735	2 012 786	6
		1000 EUR	5 207 865	5 102 708	4 767 228	
			179 837	256 513	269 224	
1920 26 007	- Heizöl, leicht (Erdöldestillat, 180°C bis 380°C, zur Erzeugung von Wärme oder Dampf)	t	3 108 531	2 331 578	.	16
	darunter zum Absatz bestimmt	t	3 108 531	2 331 578	2 645 582	16
		1000 EUR	789 392	707 920	909 020	
1920 27 000	Mittelschwere Öle (ohne Flugturbinenkraftstoff (Kerosin) u. a. Leuchtöl)	t	.	.	.	9
	darunter zum Absatz bestimmt	t	1 685	1 200	1 431	8
		1000 EUR	1 203	1 351	1 446	
1920 28 003	Heizöle a. n. g. - Heizöl, schwer, als Raffinerie-Einsatzmaterial (Heizöl für den Einsatz in Raffinerien)	t	406 482	291 657	438 412	9
	darunter zum Absatz bestimmt	t	141 090	89 124	294 212	6
		1000 EUR	.	2 278	25 571	
1920 28 005	- Heizöl, schwer, mit niedrigem Schwefelgehalt (Schwefelgehalt von weniger als 1 GHT)	t	.	.	.	12
	darunter zum Absatz bestimmt	t	707 611	523 420	525 418	12
		1000 EUR	174 898	221 678	221 788	
1920 28 007	- Heizöl, schwer, mit hohem Schwefelgehalt (Schwefelgehalt von mehr als 1 GHT)	t	.	.	.	9
	darunter zum Absatz bestimmt	t	724 827	646 971	769 606	9
		1000 EUR	29 752	47 776	47 701	
1920 29 300	Schmieröle: Schweröle a. n. g. - Schmieröle als Raffinerie-Einsatzmaterial (Schmieröle für den Einsatz in Raffinerien)	t	48 594	63 716	60 293	4
	darunter zum Absatz bestimmt	t	48 594	63 716	60 293	4
		1000 EUR	35 027	47 170	44 468	
	- Schmieröle (Flüssigdestillate, mit einem Mineralölgehalt von 70 GHT oder mehr, aus Rohöl, einschl. Motorenölen, technischen Ölen und Schmierfetten)					
1920 29 502	- - Motoren-, Kompressoren- und Turbinenöle	t	179 684	199 768	144 413	17
		1000 EUR	325 735	372 886	268 621	
1920 29 503	- - Hydrauliköle	t	42 709	47 568	44 408	22
		1000 EUR	51 272	58 839	54 501	
1920 29 504	- - Weißöle; Paraffinum liquidum	t	24 766	24 741	46 703	10
		1000 EUR	24 572	26 455	30 890	
1920 29 505	- - Getriebeöle	t	78 715	85 363	48 889	18
		1000 EUR	186 908	212 874	122 952	
1920 29 506	- - Metallbearbeitungs-, Formen- und Korrosionsschutzöle	t	83 126	79 752	51 322	27
		1000 EUR	211 057	195 908	123 555	
1920 29 509	- - Andere Schmieröle und Öle, z. B. Schmieröle, nichtenergetisch, für den Einsatz in der erdölchemischen Industrie; Elektro-Isolieröle	t	139 330	164 744	214 454	31
	darunter zum Absatz bestimmt	t	139 330	164 744	214 454	31
		1000 EUR	173 392	198 291	162 256	
	Gasförmige Kohlenwasserstoffe (ohne Erdgas)					
1920 31 001	Propan und Butane, verflüssigt - Flüssiggas (LPG) (Gemisch aus leichten Kohlenwasserstoffen, durch erhöhten Druck in flüssigem Zustand erhalten, zur Verwendung als Kraft- oder Brennstoff) (auch Propan, chemisch rein)	t	222 273	206 555	185 444	13
	darunter zum Absatz bestimmt	TJ	10 241	9 532	8 312	13
		t	222 273	206 555	185 444	13
		TJ	10 241	9 532	8 312	13
		1000 EUR	33 608	32 560	30 539	
1920 31 002	- Flüssiggas (LPG) als Raffinerie-Einsatzmaterial (Propan/Butane für den Einsatz in Raffinerien) (auch Methan, chemisch rein) sowie nichtenergetisches Flüssiggas (LPG) (Propan/Butane für den Einsatz in der erdölchemischen Industrie)	t	452 428	.	274 182	12
	darunter zum Absatz bestimmt	TJ	32 083	.	22 279	12
		t	419 594	517 166	246 642	10
		TJ	19 389	24 595	11 222	10
		1000 EUR	77 208	130 165	69 641	

3 Produktion nach Güterarten - Deutschland

Melde-Nr.	Bezeichnung	Einheit	4. Vj 2017	3. Vj 2018	4. Vj 2018	4. Vj 2018 Anzahl der Unternehmen
1	2	3	4	5	6	7
1920 32 000	Raffineriegas (z. B. Ethylen, Propylen, Butylen, Butadien, verflüssigt u. a. rohe gasförmige Kohlenwasserstoffe, ohne Erdgas)	t	1 793 839	1 672 728	1 520 546	19
	darunter zum Absatz bestimmt	TJ	235 430	211 177	188 030	19
		t	970 203	867 413	818 790	17
		TJ	47 178	42 378	38 311	17
		1000 EUR	230 654	280 333	243 973	
1920 41 000	Andere Mineralöl erzeugnisse - Vaseline; Paraffin, mikrokristallines Erdölwachs, paraffinische Rückstände ("slack wax"), Ozokerit, Montanwachs, Torfwachs, andere Mineralwachse	t	79 429	83 858	89 714	9
	darunter zum Absatz bestimmt	t	79 429	83 858	89 714	9
		1000 EUR	70 220	73 878	80 301	
1920 42 400	Petrolkoks (schwarzes festes Erzeugnis, durch Cracken oder Karbonisation von Einsatzmaterial-Rückständen, bestehend aus Kohlenstoff 90 bis 95%)	t	.	.	.	8
	darunter zum Absatz bestimmt	TJ	.	.	.	8
		t	441 558	374 218	301 064	7
		TJ	13 846	11 736	9 122	7
	darunter Lohnarbeit	t	33 138	40 375	37 153	
		1000 EUR	300 196	237 812	184 751	4
		TJ	9 413	7 458	5 475	4
		1000 EUR	3 095	3 645	3 752	
1920 42 500	Bitumen aus Erdöl (schwarzes oder dunkelbraunes festes oder halbfestes dicht- und haftfähiges thermoplastisches Material)	t	.	.	.	16
	darunter zum Absatz bestimmt	t	1 184 422	1 438 221	1 056 832	15
		1000 EUR	160 057	250 883	178 102	
1920 42 700	Andere Rückstände aus Erdöl oder Öl aus bituminösen Mineralien	t	197 818	185 778	224 314	12
	darunter zum Absatz bestimmt	t	39 856	48 146	55 816	12
		1000 EUR				
1999 99 000	Veredlung von Erzeugnissen dieser Güterabteilung (ohne Wiederaufbereitung von radioaktiven Brennelementen)	1000 EUR	.	.	.	2

3 Produktion nach Güterarten - Deutschland

Melde-Nr.	Bezeichnung	Einheit	4. Vj 2017	3. Vj 2018	4. Vj 2018	4. Vj 2018
1	2	3	4	5	6	7
Chemische Erzeugnisse						
Industriegase						
Edelgase, Wasserstoff, Stickstoff, Sauerstoff						
2011 11 200	- Argon	1000 m³	*	64 642	62 062	68 883
	darunter zum Absatz bestimmt	1000 m³		64 642	62 062	68 883
		1000 EUR		26 735	26 108	27 668
2011 11 300	- Edelgase (ohne Argon)	1000 m³	*	.	.	.
	darunter zum Absatz bestimmt	1000 m³		.	.	.
		1000 EUR		.	.	.
2011 11 500	- Wasserstoff	1000 m³	*	1 152 420	1 359 545	1 206 111
	darunter zum Absatz bestimmt	1000 m³		412 372	615 293	559 013
		1000 EUR		51 401	58 298	57 267
2011 11 600	- Stickstoff	1000 m³	*	1 609 411	1 715 909	1 701 007
	darunter zum Absatz bestimmt	1000 m³		.	.	.
		1000 EUR		67 123	77 604	74 327
2011 11 700	- Sauerstoff	1000 m³	*	1 704 630	1 502 320	1 510 126
	darunter zum Absatz bestimmt	1000 m³		.	.	.
		1000 EUR		84 128	78 205	76 544
Gasförmige anorganische Sauerstoffverbindungen der Nichtmetalle (ohne Schwefeldioxid)						
2011 12 300	- Kohlenstoffdioxid	t	*	322 777	325 927	254 595
	darunter zum Absatz bestimmt	t		.	205 375	145 136
		1000 EUR		9 025	16 692	10 669
2011 12 500	- Schwefeltrioxid, Diarsentrioxid	t	*	.	.	.
	darunter zum Absatz bestimmt	t		.	.	.
		1000 EUR		.	.	.
2011 12 700	- Stickstoffoxide	t	*	.	.	.
	darunter zum Absatz bestimmt	t		.	.	.
		1000 EUR		.	.	.
2011 12 900	- Andere anorganische Sauerstoffverbindungen der Nichtmetalle	t	*	124 402	111 381	121 439
	darunter zum Absatz bestimmt	t		.	.	.
		1000 EUR		11 573	13 697	8 932
2011 13 000	- Flüssige Luft (einschl. von Edelgasen befreiter flüssiger Luft); Pressluft	t	*	564 306	583 573	534 094
	darunter zum Absatz bestimmt	t		.	.	.
		1000 EUR		4 491	.	.
Farbstoffe und Pigmente						
2012 11 300	- Zinkoxid; Zinkperoxid; Titanoxide	t	*	18 796	16 634	18 092
	darunter zum Absatz bestimmt	t		.	16 634	18 092
		1000 EUR		34 794	31 505	33 672
2012 11 500	- Titanoxide	t-Ti O2	*	105 504	87 573	95 710
	darunter zum Absatz bestimmt	t-Ti O2		.	.	.
		1000 EUR		301 840	254 948	271 135
2012 12 000	Chromoxide und -hydroxide; Manganoxide; Bleioxide; Mennige und Orangemennige; Kupferoxide und -hydroxide	t	*	12 929	11 585	11 356
	darunter zum Absatz bestimmt	t		12 929	11 585	11 356
		1000 EUR		26 843	28 115	24 900
Ausgewählte anorganische Basen; ausgewählte Metalloxide (einschl. Erdpigmente, Metallhydroxiden und -peroxiden, a.n.g.) (ohne Kupferoxide und -hydroxide)						
2012 19 100	- Eisenoxide und -hydroxide; Erdpigmente (Geschönte Farberden) mit einem Gehalt an gebundenem Eisen von 70 GHT oder mehr, berechnet als Fe2O3	t	*	80 618	89 003	80 752
	darunter zum Absatz bestimmt	t		53 362	.	52 212
		1000 EUR		66 322	68 064	63 786
2012 19 300	- Cobaltoxide und -hydroxide; handelsübliche Cobaltoxide	t	*	.	.	.
	darunter zum Absatz bestimmt	t		.	.	.
		1000 EUR		.	.	.
2012 19 500	- Lithiumoxid und -hydroxid; Vanadiumoxide und -hydroxide; Nickeloxide und -hydroxide, Germaniumoxide und Zirconiumdioxide	t	*	.	.	.
	darunter zum Absatz bestimmt	t		.	.	.
		1000 EUR		7 287	7 638	7 164
2012 19 730	- - Molybdenoxide und -hydroxide, Antimonoxide	t	*	.	.	.
	darunter zum Absatz bestimmt	t		.	.	.
		1000 EUR		1 384	.	.
2012 19 750	- - Antimonoxide	t	*	.	.	.
	darunter zum Absatz bestimmt	t		.	.	.
		1000 EUR		.	.	.

3 Produktion nach Güterarten - Deutschland

Melde-Nr.	Bezeichnung	Einheit	4. Vj 2017	3. Vj 2018	4. Vj 2018	4. Vj 2018 Anzahl der Unternehmen
1	2	3	4	5	6	7
2012 19 900	- Andere anorganische Basen, weder in den Unterkategorien 2012 11 bis 2012 19 noch in der Unterkategorie 2013 25 genannt, u. a. Metalloxiide darunter zum Absatz bestimmt	t 1000 EUR	* 17 573 47 307	14 450 52 484	19 183 46 489	17 16
2012 21 100	Farben und Farbstoffe; Gerbstoffe; Tannine und ihre Derivate Synthetische organische Farbstoffe, auch chemisch einheitlich; Farbstoffe sowie Zubereitungen auf deren Grundlage; synthetische organische Erzeugnisse als fluoreszierende Aufheller; Farblacke und Zubereitungen auf deren Grundlage - Dispersionsfarbstoffe und Zubereitungen darunter zum Absatz bestimmt	t 1000 EUR	* 176 .	183 .	238 826	8 7
2012 21 200	- Säurefarbstoffe, auch metallisiert und Beizenfarbstoffe sowie Zubereitungen darunter zum Absatz bestimmt	t 1000 EUR	* 287 2 156	211 1 725	253 1 489	12 11
2012 21 300	- Basische Farbstoffe und Zubereitungen darunter zum Absatz bestimmt	t 1000 EUR	* .	.	.	5 5
2012 21 400	- Direktfarbstoffe und Zubereitungen darunter zum Absatz bestimmt	t 1000 EUR	* 1 134 4 481	1 319 4 889	1 127 4 401	9 9
2012 21 500	- Küpenfarbstoffe, Reaktivfarbstoffe, organische Pigmente sowie andere synthetische organische Farbstoffe und deren Zubereitungen darunter zum Absatz bestimmt	t 1000 EUR	* 17 613 16 247 180 475	18 654 17 505 199 849	16 677 15 623 175 785	26 26
2012 21 600	- Synthetische organische Erzeugnisse als fluoreszierende Aufheller darunter zum Absatz bestimmt	t 1000 EUR	* .	.	.	6 6
2012 21 700	- Farblacke; Zubereitungen auf der Grundlage von Farblacken darunter zum Absatz bestimmt	t 1000 EUR	* 564 564 5 303	817 817 6 445	702 702 6 162	7 7
2012 22 500	Pflanzliche Gerbstoffauszüge; Tannine und ihre Derivate; Farbstoffe pflanzlichen oder tierischen Ursprungs (ohne Tierisches Schwarz), auch chemisch einheitlich und Zubereitungen auf deren Grundlage - Pflanzliche Gerbstoffauszüge, Tannine und ihre Salze, Ether, Ester und andere Derivate darunter zum Absatz bestimmt	t 1000 EUR	* .	.	.	- -
2012 22 700	- Farbstoffe pflanzlichen oder tierischen Ursprungs und Zubereitungen auf der Grundlage dieser Farbstoffe (auch natürliche Lebensmittelfarben; ohne tierisches Schwarz) darunter zum Absatz bestimmt	t 1000 EUR	* 1 734 1 734 13 999	2 531 2 531 15 873	2 857 2 857 17 937	7 7
2012 23 300	Synthetische organische Gerbstoffe; anorganische Gerbstoffe, Gerbstoffzubereitungen, auch natürliche Gerbstoffe enthaltend; Enzymzubereitungen zum Vorgerben - Synthetische organische Gerbstoffe darunter zum Absatz bestimmt	t 1000 EUR	* 6 501 8 142	6 011 6 496	4 513 4 579	4 4
2012 23 500	- Anorganische Gerbstoffe, Gerbstoffzubereitungen, auch natürliche Gerbstoffe enthaltend; Enzymzubereitungen zum Vorgerben darunter zum Absatz bestimmt	t 1000 EUR	* 10 095 11 932	8 394 9 016	7 560 8 429	4 4
2012 24 150	Andere Farbstoffe, Pigmente und deren Zubereitungen; anorganische Erzeugnisse als Lumino-phore, auch chemisch einheitlich - Pigmente und Zubereitungen auf der Grundlage von Titandioxid - - mit einem Gehalt an Titandioxid von 80 GHT oder mehr darunter zum Absatz bestimmt	t-TiO2 1000 EUR	* 1 977 10 212	2 437 12 707	2 353 12 657	10 9
2012 24 190	- - mit einem Gehalt an Titandioxid von weniger als 80 GHT darunter zum Absatz bestimmt	t-TiO2 1000 EUR	* 10 906 86 235	10 113 79 486	9 663 75 786	21 20



3 Produktion nach Güterarten - Deutschland

Melde-Nr.	Bezeichnung	Einheit	4. Vj 2017	3. Vj 2018	4. Vj 2018	4. Vj 2018 Anzahl der Unternehmen
1	2	3	4	5	6	7
2012 24 400	- Pigmente und Zubereitungen auf der Grundlage von Chrom- und Cadmiumverbindungen darunter zum Absatz bestimmt	t 1000 EUR	* 477 3 940	465 4 047	547 4 909	9 9
2012 24 701	- - Ultramarin, Lithopone und andere Pigmente und Zubereitungen, Magnetit; anorganische Erzeugnisse als Luminoaphore - - Masterbatches, schwarz oder weiß (ohne solche auf der Grundlage von Titandioxid, Chrom- oder Cadmiumverbindungen) darunter zum Absatz bestimmt	t 1000 EUR	* 9 423 21 454	45 988 29 425 50 094	42 138 23 665 40 789	12 12
2012 24 702	- - Masterbatches, bunt (ohne solche auf der Grundlage von Titandioxid, Chrom oder Cadmiumverbindungen) darunter zum Absatz bestimmt	t 1000 EUR	* 31 318 16 375 47 890	6 599 6 397 41 497	5 304 5 095 33 703	15 13
2012 24 705	- - Masterbatches, a. n. g. (ohne solche auf der Grundlage von titandioxid, Chrom oder Cadmiumverbindungen) darunter zum Absatz bestimmt	t 1000 EUR	* 15 369 51 424	16 109 16 109 59 641	14 856 14 856 53 875	7 7
2012 24 709	- - Ultramarin, Lithopone u. a. Pigmente und Zubereitungen, Magnetit; anorganische Erzeugnisse als Luminoaphore, a. n. g. (ohne Masterbatches) darunter zum Absatz bestimmt	t 1000 EUR	* 20 588 19 563 43 325	12 604 12 105 39 073	12 158 11 743 35 817	16 15
2013 11 000	Sonstige anorganische Grundstoffe und Chemikalien (einschl. Spalt- und Brutstoffen) An U 235 angereichertes Uran und seine Verbindungen; Plutonium und seine Verbindungen; Legierungen, Dispersionen usw., die an U 235 angereichertes Uran, Plutonium oder deren Verbindungen enthalten (EURATOM) darunter zum Absatz bestimmt	kg 1000 EUR	* . .	. .	. .	2 2
2013 12 000	An U 235 abgereichertes Uran und seine Verbindungen; Thorium und seine Verbindungen; Legierungen, Dispersionen usw., die an U 235 abgereichertes Uran oder seine Verbindungen enthalten (EURATOM) darunter zum Absatz bestimmt	kg 1000 EUR	* - - .	- - .	- - .	- -
2013 13 000	Andere radioaktive Elemente, Isotope und Verbindungen; Legierungen, Dispersionen usw., keramische Erzeugnisse und Gemische, die diese Elemente, Isotope oder Verbindungen enthalten darunter zum Absatz bestimmt	GBq 1000 EUR	* . .	. .	. .	2 2
2013 14 000	Nicht bestrahlte Brennstoffelemente (EURATOM) darunter zum Absatz bestimmt	kg 1000 EUR	* . .	. .	. .	1 1
2013 21 110	Halogene; Schwefel; Kohlenstoff; andere nicht gasförmige Nichtmetalle - Halogene - - Chlor darunter zum Absatz bestimmt	t 1000 EUR	* 973 861 580 155 96 590	986 667 592 530 98 139	935 915 598 890 121 380	8 6
2013 21 160	- - Jod, Fluor, Brom darunter zum Absatz bestimmt	t 1000 EUR	* . .	. .	. .	2 2
2013 21 200	- Sublimierter oder gefällter Schwefel; kolloider Schwefel darunter zum Absatz bestimmt	t 1000 EUR	* 306 121 306 121 10 016	249 732 249 732 11 695	256 379 256 379 14 712	12 12
2013 21 300	- Ruß darunter zum Absatz bestimmt	t 1000 EUR	* 222 627 109 411	144 230 98 093	137 338 100 421	9 9
2013 21 400	- Bor; Tellur darunter zum Absatz bestimmt	t 1000 EUR	* . .	. .	. .	2 2
2013 21 500	- Silicium darunter zum Absatz bestimmt	t 1000 EUR	* . 256 081	. 181 734	. 188 977	5 5

3 Produktion nach Güterarten - Deutschland

Mel de- Nr.	Bezeichnung	Einheit	4. Vj 2017	3. Vj 2018	4. Vj 2018	4. Vj 2018 Anzahl der Unternehmen
1	2	3	4	5	6	7
2013 21 800	- Phosphor, Arsen, Selen darunter zum Absatz bestimmt	t 1000 EUR	* 241 7 849	869 869	243 243	4 4
	Halogen- oder Schwefelverbindungen der Nichtmetalle					
2013 22 350	- Halogene und Halogenoxide der Nichtmetalle - Chloride und Chloroxide des Phosphors darunter zum Absatz bestimmt	t 1000 EUR	* 22 467 10 574	25 300 12 843	26 892 12 698	5 5
2013 22 370	- Halogene und Halogenoxide der Nichtmetalle (ohne Chloride und Chloroxide des Phosphors) darunter zum Absatz bestimmt	t 1000 EUR	* 31 625 21 655 22 233	30 108 21 434 23 121	37 071 .	6 5
2013 22 600	- Sulfide der Nichtmetalle (einschl. Kohlensulfid); handelsüblich Phosphortrisulfid darunter zum Absatz bestimmt	t 1000 EUR	* .	.	.	2 2
2013 23 000	Alkalimetalle, Erdalkalimetalle; Seltenerdmetalle; Scandium und Yttrium, auch untereinander ge- mischt oder miteinander legiert; Quecksilber darunter zum Absatz bestimmt	t 1000 EUR	* .	.	.	2 2
	Chlorwasserstoff; Oleum, Di phosphor- pentaoxid; andere anorganische Säuren, Silicium- und Schwefel di oxid - Chlorwasserstoff (Salzsäure), Chlorschwefelsäure					
2013 24 130	- Chlorwasserstoff (Salzsäure) darunter zum Absatz bestimmt	t-HCl 1000 EUR	* 471 326 233 716 10 016	471 657 252 390 11 398	466 990 253 178 11 298	28 25
2013 24 150	- Chlorschwefelsäure darunter zum Absatz bestimmt	t 1000 EUR	* .	.	.	1 1
2013 24 330	- Schwefelsäure, Oleum darunter zum Absatz bestimmt	t-SO2 1000 EUR	* 798 333 498 909 24 233	622 044 392 384 24 427	665 550 440 988 26 884	25 23
2013 24 350	- Oleum darunter zum Absatz bestimmt	t-SO2 1000 EUR	* 127 252 29 199 3 724	132 107 34 527 4 821	140 278 38 542 5 596	5 4
2013 24 530	- Di phosphor pentaoxid darunter zum Absatz bestimmt	t-P2O5 1000 EUR	* .	.	.	1 1
2013 24 550	- Phosphorsäure und Pol yphosphorsäuren darunter zum Absatz bestimmt	t-P2O5 1000 EUR	* 5 798 7 315	5 161 6 943	3 814 4 650	10 10
2013 24 600	- Boroxide; Borsäuren; andere an- organische Säuren (ohne Fluor- wasserstoff) darunter zum Absatz bestimmt	t 1000 EUR	* 37 180 19 824	27 806 15 150	28 986 19 961	8 7
2013 24 730	- Fluorwasserstoff, Siliciumdi oxid, Schwefel di oxid darunter zum Absatz bestimmt	t-HF 1000 EUR	* 23 116 26 285	24 309 19 958 29 163	24 149 .	8 8
2013 24 750	- Siliciumdi oxid darunter zum Absatz bestimmt	t-SiO2 1000 EUR	* 51 573 47 662 120 991	53 015 48 701 128 948	48 240 44 075 119 832	14 13
2013 24 770	- Schwefel di oxid darunter zum Absatz bestimmt	t-SO2 1000 EUR	* .	.	.	2 2
	Hydroxide und Peroxide des Natriums, Kaliums oder Magnesiums; Oxide, Hy- droxide und Peroxide des Strontiums oder Bariums; Aluminiumhydroxid; Hydrazin und Hydroxylamin und ihre anorganischen Salze					
2013 25 250	- Natriumhydroxid - fest (Ätznatron) darunter zum Absatz bestimmt	t-NaOH 1000 EUR	* .	.	.	3 3
2013 25 270	- in wässriger Lösung (Natronlauge) darunter zum Absatz bestimmt	t-NaOH 1000 EUR	* 812 837 689 833 165 121	826 120 699 079 217 242	761 018 669 851 204 084	20 19
2013 25 350	- Kaliumhydroxid - fest (Ätzkali) darunter zum Absatz bestimmt	t-KOH 1000 EUR	* 474	.	.	3 3

3 Produktion nach Güterarten - Deutschland

Melde-Nr.	Bezeichnung	Einheit	4. Vj 2017	3. Vj 2018	4. Vj 2018	4. Vj 2018 Anzahl der Unternehmen
1	2	3	4	5	6	7
2013 25 370	- in wässriger Lösung (Kalilauge) darunter zum Absatz bestimmt	t-KOH t-KOH 1000 EUR	*	.	.	5 3
2013 25 500	- Peroxide des Natriums oder des Kaliums darunter zum Absatz bestimmt	t t 1000 EUR	*	-	-	-
2013 25 600	- Magnesiumhydroxid und -peroxid; Oxide, Hydroxide und Peroxide des Strontiums oder des Bariums darunter zum Absatz bestimmt	t t 1000 EUR	*	694 694 2 540	513 513 2 110	738 738 2 707
2013 25 700	- Aluminiumhydroxid darunter zum Absatz bestimmt	t-Al 203 t-Al 203 1000 EUR	*	370 523 . 125 763	377 681 . 124 094	368 615 . 123 572
2013 25 800	- Hydrazin und Hydroxylamin und ihre anorganischen Salze darunter zum Absatz bestimmt	t t 1000 EUR	*	53 012 . .	46 533 . .	49 104 . .
2013 31 100	Fluoride, Fluorosilicate, -aluminate und andere komplexe Fluorosalze; Chloride (ohne Ammoniumchlorid), Chloridoxide, Chloridhydroxide; Bromide, Bromidoxide; Jodide, Jodidoxide - Fluoride; Fluorosilicate, Fluoroaluminate und andere komplexe Fluorosalze darunter zum Absatz bestimmt	t-F t-F 1000 EUR	*	6 308 6 308 54 843	5 478 5 478 28 620	6 166 6 166 37 671
2013 31 300	- Chloride (ohne Ammoniumchlorid) darunter zum Absatz bestimmt	t t 1000 EUR	*	207 629 188 383 33 725	192 867 166 558 35 607	187 930 168 575 29 386
2013 31 500	- Chloridoxide und Chloridhydroxide darunter zum Absatz bestimmt	t t 1000 EUR	*	.	.	.
2013 31 700	- Bromide und Bromidoxide, Jodide und Jodidoxide darunter zum Absatz bestimmt	t t 1000 EUR	*	.	63	739
2013 32 300	Hypochlorite, Chlorite, Hypobromite, Chlorate, Perchlorate, Bromate und Perbromate, Jodate und Perjodate - Hypochlorite; handelsübliches Calciumhypochlorit; Chlorite; Hypobromite darunter zum Absatz bestimmt	t-Cl t-Cl 1000 EUR	*	.	.	.
2013 32 500	- Chlorate und Perchlorate; Bromate und Perbromate; Jodate und Perjodate darunter zum Absatz bestimmt	t t 1000 EUR	*	12 12 146	26 26 445	. . 103
2013 41 100	Sulfide; Polysulfide; Dithionite und Sulfoxylate; Sulfit; Thiosulfate; Sulfate; Alaune; Persulfate Sulfide; Polysulfide; Dithionite und Sulfoxylate darunter zum Absatz bestimmt	t t 1000 EUR	*	36 362 35 382 45 675	36 579 32 247 43 150	39 493 34 384 49 119
2013 41 330	- - Sulfit; Thiosulfate - - Sulfit darunter zum Absatz bestimmt	t-Na2S2O5 t-Na2S2O5 1000 EUR	*	62 229 57 739 18 938	54 831 49 799 20 913	50 098 45 224 17 383
2013 41 350	- - Thiosulfate darunter zum Absatz bestimmt	t t 1000 EUR	*	.	.	.
2013 41 510	- Sulfate - - Aluminiumsulfat, berechnet auf 17 - 18 % Al2O3 und Bariumsulfat darunter zum Absatz bestimmt	t-Al 203 t-Al 203 1000 EUR	*	32 022 . .	30 483 . .	. . .
2013 41 570	- - Andere Sulfate darunter zum Absatz bestimmt	t t 1000 EUR	*	134 944 102 812 22 706	149 588 123 134 26 839	144 859 110 788 26 290
2013 41 730	- Alaune; Peroxosulfate (Persulfate) - - Alaune darunter zum Absatz bestimmt	t t 1000 EUR	*	.	.	.
2013 41 750	- - Peroxosulfate (Persulfate) darunter zum Absatz bestimmt	t t 1000 EUR	*	.	.	.

3 Produktion nach Güterarten - Deutschland

Mel de- Nr.	Bezeichnung	Einheit	4. Vj 2017	3. Vj 2018	4. Vj 2018	4. Vj 2018 Anzahl der Unternehmen
1	2	3	4	5	6	7
2013 42 100	Nitrate (ohne Kalium-, Natrium- und Ammoniumnitrat); Phosphate (Hypophosphite), Phosphonate (Phosphite), Phosphate und Polyphosphate - Nitrate (ohne Kalium-, Natrium- und Ammoniumnitrat) darunter zum Absatz bestimmt	t-N t-N 1000 EUR	* 4 233 4 807	3 943 4 641	4 454 4 733	11 11
2013 42 200	- Phosphite (Hypophosphite), Phosphonate (Phosphite) darunter zum Absatz bestimmt	t t 1000 EUR	* 52 363	92 526	66 490	5 4
2013 42 300	- Mononatriumdihydrogenphosphat und Dinatriumhydrogenphosphat darunter zum Absatz bestimmt	t-P205 t-P205 1000 EUR	* 1 069 1 069 5 036	1 163 1 163 6 749	1 143 1 143 6 169	5 5
2013 42 400	- Calciumhydrogenorthosphat (Dicalciumphosphat) darunter zum Absatz bestimmt	t-P205 t-P205 1000 EUR	* . . .	. . . . .	. . . . .	2 2
2013 42 700	- Natriumphosphat (Natriumpolyphosphat) darunter zum Absatz bestimmt	t-P205 t-P205 1000 EUR	* . . .	. . . . .	. . . . .	3 3
2013 42 800	- Trinatrium-, Triammonium-, Kalium- und Calciumphosphate (ohne Calciumhydrogenorthosphat), Polyphosphate (ohne Natriumphosphat) u. a. Phosphate darunter zum Absatz bestimmt	t t 1000 EUR	* 39 410 65 136	39 423 69 770	37 697 66 406	13 13
2013 43 100	Carbonate; Peroxocarbonate (Percarbonate) - Dinatriumcarbonat (Soda) darunter zum Absatz bestimmt	t-Na2CO3 t-Na2CO3 1000 EUR	* 664 934 70 132	642 031 65 618	787 013 55 857	11 8
2013 43 200	- Natriumhydrogencarbonat (Natriumbicarbonat) darunter zum Absatz bestimmt	t t 1000 EUR	* . . .	. . . 9 849	. . . . .	8 8
2013 43 400	- Calciumcarbonat darunter zum Absatz bestimmt	t t 1000 EUR	* 36 304 36 304 9 824	37 594 37 594 10 126	36 492 36 492 9 754	5 5
2013 43 900	- Andere Carbonate (z. B. Kalium-, Barium-, Lithium-, Strontium-, Ammoniumcarbonate; Blei-, Magnesium-, Kupfer-, Peroxocarbonate (Percarbonate)) darunter zum Absatz bestimmt	t t 1000 EUR	* 70 521 54 137	64 324 55 709	70 843 60 293	15 15
2013 51 100	Salze der Säuren der Metalloxi de oder Metalloperoxide; Edelmetalle in kolloidalem Zustand; anorganische oder organische Verbindungen der Edelmetalle, auch chemisch nicht einheitlich; Edelmetallamalgame - Manganate, Manganate und Permanganate; Molybdate; Wolframate	t 1000 EUR	1 547 .	1 835 12 479	1 478 11 717	8
2013 51 250	- Chromate und Dichromate, Peroxochromate darunter zum Absatz bestimmt	t t 1000 EUR	* . . .	. . . 207	. . . . .	3 3
2013 51 753	- Aluminate darunter zum Absatz bestimmt	t t 1000 EUR	* 15 072 15 072 .	18 024 18 024 6 797	16 411 16 411 6 797	6 6
2013 51 755	- Andere Salze der Säuren der Metalloxi de oder Metalloperoxide	t 1000 EUR	4 455 20 319	3 852 17 288	3 709 16 650	11
2013 51 830	- Edelmetalle in kolloidalem Zustand; anorganische oder organische Verbindungen der Edelmetalle, auch chemisch nicht einheitlich; Edelmetallamalgame - Silberrnitrat	t 1000 EUR	. .	. . .	. . .	3
2013 51 850	- Edelmetalle in kolloidalem Zustand; andere anorganische oder organische Verbindungen der Edelmetalle, auch chemisch nicht einheitlich; Edelmetallamalgame (ohne Silberrnitrat)	t 1000 EUR	436 125 112	531 139 203	378 135 617	10
2013 52 500	Destilliertes Wasser, Leitfähigkeitswasser; andere anorganische Verbindungen, Amalgame von anderen Metallen als Edelmetallen - Destilliertes Wasser, Leitfähigkeitswasser oder Wasser von gleicher Reinheit	t 1000 EUR	39 209 6 450	34 442 5 882	42 894 6 315	10

3 Produktion nach Güterarten - Deutschland

Mel de- Nr.	Bezeichnung	Einheit	4. Vj 2017	3. Vj 2018	4. Vj 2018	4. Vj 2018 Anzahl der Unternehmen	
1	2	3	4	5	6	7	
2013 52 700	- Anorganische oder organische Verbindungen von Quecksilber, ausgenommen Amalgame	t 1000 EUR	.	.	.	2	
2013 52 900	- Andere anorganische Verbindungen; Amalgame von anderen Metallen als Edelmetallen	t 1000 EUR	.	.	.	3	
2013 61 000	Isotope (ohne radioaktive Isotope), anorganische oder organische Verbindungen dieser Isotope, auch chemisch nicht einheitlich (einschl. schweres Wasser)	t 1000 EUR	-	-	-	-	
2013 62 200	Cyanide, Cyani doxide und komplexe Cyanide; Fulminate, Cyanate und thiocyanate; Silicate (ohne Fluorosilicate); Borate Peroxoborate; andere Salze der anorganischen Säuren, Peroxosäuren (ohne Azide)	t 1000 EUR	*	.	.	6 4	
2013 62 300	- Borate und Peroxoborate (Perborate) darunter zum Absatz bestimmt	t-B203 t-B203 1000 EUR	*	.	.	3 3	
2013 62 400	- Silicate (einschl. handelsüblicher Silicate der Alkalimetalle) darunter zum Absatz bestimmt	t-Si O2 t-Si O2 1000 EUR	*	204 322 204 322 38 218	196 550 196 550 41 136	188 541 188 541 38 548	8 8
2013 62 700	- Doppelsilicate oder komplexe Silicate darunter zum Absatz bestimmt	t t 1000 EUR	*	5 407 5 407 20 649	3 892	5 327 5 327 27 469	9 9
2013 62 803	- Fulminate, Cyanate und thiocyanate darunter zum Absatz bestimmt	t t 1000 EUR	*	.	.	2 710 2 710	4 4
2013 62 805	- Andere Salze der anorganischen Säuren oder Peroxosäuren (ohne Azide) darunter zum Absatz bestimmt	t t 1000 EUR	*	.	133 133	.	3 3
2013 63 000	Wasserstoffperoxid, auch mit Harnstoff verfestigt darunter zum Absatz bestimmt	t-H2O2 t-H2O2 1000 EUR	*	52 221 32 939 17 576	55 073 33 652 16 112	54 466 33 729 16 262	10 8
2013 64 500	Phosphide, Carbide, Hydride, Nitride, Azide, Silicide und Boride auch chemisch nicht einheitlich - Carbide, auch chemisch nicht einheitlich darunter zum Absatz bestimmt	t t 1000 EUR	*	16 203 50 426	17 700 62 379	17 576 64 040	7 7
2013 64 800	- Phosphide, auch chemisch nicht einheitlich (ohne Ferrophosphor); Hydride, Nitride, Azide, Silicide und Boride, auch chemisch nicht einheitlich, ausgenommen Verbindungen, die zugleich Carbide der Position 20.13.64.50 sind	t 1000 EUR	.	443 11 519	886 13 872	514 11 522	6
2013 65 000	Anorganische oder organische Verbindungen der Seltenerdmetalle, des Yttriums oder des Scandiums oder der Mischungen dieser Metalle	t 1000 EUR	.	.	18 13	2 222	5
2013 66 000	Raffinierter Schwefel (ohne sublimierten, gefällten und kolloiden Schwefel)	t 1000 EUR	.	.	.	.	4
2013 67 000	Schwefelki esabbrände	t 1000 EUR	.	.	.	.	-
2013 68 000	Piezoelektrischer Quarz, auch bearbeitet oder einheitlich zusammengestellt; andere synthetische oder rekonstituierte Steine, roh oder nur gesägt oder grob geformt, jedoch weder aufgereiht noch montiert oder gefasst	g 1000 EUR	.	.	.	.	2
2014 11 200	Sonstige organische Grundstoffe und Chemikalien Acyclische Kohlenwasserstoffe - Acyclische Kohlenwasserstoffe, gesättigt darunter zum Absatz bestimmt	t t 1000 EUR	*	.	.	.	7 7
				20 025	21 747	16 687	

3 Produktion nach Güterarten - Deutschland

Mel de- Nr.	Bezeichnung	Einheit	4. Vj 2017	3. Vj 2018	4. Vj 2018	4. Vj 2018 Anzahl der Unternehmen
1	2	3	4	5	6	7
2014 11 300	- Ethylen (mit einem Reinheitsgrad von mehr als 95 %) darunter zum Absatz bestimmt	t t 1000 EUR	* 1 272 767 701 498 242 826	1 220 627 657 166 254 974	1 006 290 567 967 248 350	8 8 8
2014 11 400	- Propen (Propylen) (mit einem Reinheitsgrad von mehr als 90 %) darunter zum Absatz bestimmt	t t 1000 EUR	* 1 010 154 722 541 287 334	914 470 670 143 298 929	793 821 585 628 275 382	13 13
2014 11 500	- Buten (Butylen) und seine Isomere (mit einem Reinheitsgrad von mehr als 90 %) darunter zum Absatz bestimmt	t t 1000 EUR	* 293 631 79 619	291 805 95 286	226 805 76 849	7 6
2014 11 650	- Buta-1,3-dien und Isopren - - Buta-1,3-dien (mit einem Reinheitsgrad von mehr als 95 %) darunter zum Absatz bestimmt	t t 1000 EUR	* 225 804 85 939	220 719 107 951	192 416 92 341	6 6
2014 11 670	- - Isopren (mit einem Reinheitsgrad von mehr als 95 %) darunter zum Absatz bestimmt	t t 1000 EUR	* . . . .	. . . .	. . . .	1 1
2014 11 900	- Andere ungesättigte acyclische Kohlenwasserstoffe darunter zum Absatz bestimmt	t t 1000 EUR	* 37 991 9 126	40 120 10 781	35 141 9 622	8 7
2014 12 130	- Alicyclische Kohlenwasserstoffe - - Cyclohexan darunter zum Absatz bestimmt	t t 1000 EUR	* . . . .	. . . .	. . . .	3 3
2014 12 150	- - Andere alicyclische Kohlenwasserstoffe darunter zum Absatz bestimmt	t t 1000 EUR	* 21 023 46 029	14 996 56 485	19 424 55 225	11 11
2014 12 230	- Benzol, Toluol, mit einem Reinheitsgrad von 95 % oder mehr - - Benzol darunter zum Absatz bestimmt	t t 1000 EUR	* 427 585 212 924	389 918 202 897	336 702 152 164	9 9
2014 12 250	- - Toluol darunter zum Absatz bestimmt	t t 1000 EUR	* 158 474 73 267	128 266 67 325	130 020 62 474	10 7
2014 12 430	- Xylole, mit einem Reinheitsgrad von 95 % oder mehr - - o-Xylol darunter zum Absatz bestimmt	t t 1000 EUR	* 63 152 . .	35 641 . .	. . . .	5 4
2014 12 450	- - p-Xylol darunter zum Absatz bestimmt	t t 1000 EUR	* 86 297 86 297	53 981 53 981	. . . .	3 3
2014 12 470	- - m-Xylol und Xylol-Isomerenmischungen darunter zum Absatz bestimmt	t t 1000 EUR	* . . . .	. . . .	. . . .	5 5
2014 12 500	- Styrol darunter zum Absatz bestimmt	t t 1000 EUR	* . . . .	. . . .	. . . .	2 2
2014 12 600	- Ethylbenzol darunter zum Absatz bestimmt	t t 1000 EUR	* . . . .	. . . .	. . . .	2 2
2014 12 700	- Cumol darunter zum Absatz bestimmt	t t 1000 EUR	* 215 384 10 434	170 287 13 618	163 290 20 180	3 3
2014 12 900	- Andere aromatische Kohlenwasserstoffe darunter zum Absatz bestimmt	t t 1000 EUR	* 141 656 43 299	87 598 44 543	47 434 44 591	16 15
2014 13 130	- Chlorderivate der acyclischen Kohlenwasserstoffe - Chlormethan (Methylchlorid) und Chlorethan (Ethylchlorid), Dichlormethan (Methylenchlorid) - - Chlormethan (Methylchlorid) und Chlorethan (Ethylchlorid) darunter zum Absatz bestimmt	t t 1000 EUR	* 58 032 15 537	62 967 24 439	57 916 22 609	4 4
2014 13 150	- - Dichlormethan (Methylenchlorid) darunter zum Absatz bestimmt	t t 1000 EUR	* . . 3 100	. . . . 7 596	. . . . 6 563	6 5
2014 13 230	- Chloroform (Trichlormethan), Kohlenstofftetrachlorid (Tetrachlorkohlenstoff) - - Chloroform (Trichlormethan), darunter zum Absatz bestimmt	t t 1000 EUR	* . . . .	. . . .	. . . .	4 4

3 Produktion nach Güterarten - Deutschland

Melde-Nr.	Bezeichnung	Einheit	4. Vj 2017	3. Vj 2018	4. Vj 2018	4. Vj 2018 Anzahl der Unternehmen	
1	2	3	4	5	6	7	
2014 13 250	- Kohlenstofftetrachlorid (Tetrachlorkohlenstoff) darunter zum Absatz bestimmt	t 1000 EUR	*	.	.	1 1	
2014 13 530	- Andere gesättigte Chloride der acyclischen Kohlenwasserstoffe - 1,2-Dichlorethan (Ethylendichlorid) darunter zum Absatz bestimmt	t 1000 EUR	*	619 160 223 044	595 550 225 457	554 161 234 511	6 5
2014 13 570	- Andere gesättigte Chloride der acyclischen Kohlenwasserstoffe, a.n.g. darunter zum Absatz bestimmt	t 1000 EUR	*	5 879 3 874	6 715 6 441	6 141 5 794	6 6
2014 13 710	- Ungesättigte Chloride der acyclischen Kohlenwasserstoffe - Vinylchlorid (Chlorethylen) darunter zum Absatz bestimmt	t 1000 EUR	*	379 247 17 570	351 982 19 857	320 283 .	4 3
2014 13 740	- Trichlorethylen; Tetrachlorethylen (Perchlorethylen) darunter zum Absatz bestimmt	t 1000 EUR	*	.	.	1 512	3 3
2014 13 790	- Andere ungesättigte Chloride der acyclischen Kohlenwasserstoffe darunter zum Absatz bestimmt	t 1000 EUR	*	.	20 839	58 078	4 3
2014 14 500	Sulfo-, Nitro- oder Nitrosoderivate der Kohlenwasserstoffe, auch halogeniert - Nur Sulfogruppen enthaltende Derivate der Kohlenwasserstoffe, ihre Salze und ihre Ethylester darunter zum Absatz bestimmt	t 1000 EUR	*	8 082	8 676	8 964	6 5
2014 14 700	- Nur Nitro- oder Nitrosogruppen enthaltende Derivate der Kohlenwasserstoffe darunter zum Absatz bestimmt	t 1000 EUR	*	83 893	84 340	.	5 4
2014 14 900	- Andere Sulfo-, Nitro- oder Nitrosoderivate der Kohlenwasserstoffe, auch halogeniert darunter zum Absatz bestimmt	t 1000 EUR	*	7 773	.	.	5 4
2014 19 100	Andere Halogenderivate der Kohlenwasserstoffe (ohne Sulfo-, Nitro- oder Nitrosoderivate) - Fluor-, Brom- oder Jodderivate der acyclischen Kohlenwasserstoffe	t 1000 EUR	.	.	3 015 23 072	2 805 22 192	6
2014 19 300	- Halogenderivate der acyclischen Kohlenwasserstoffe mit zwei oder mehr verschiedenen Halogenen	t 1000 EUR	.	.	.	.	2
2014 19 500	- Halogenderivate der alicyclischen Kohlenwasserstoffe	t 1000 EUR	.	.	.	.	1
2014 19 700	- Halogenderivate der aromatischen Kohlenwasserstoffe	t 1000 EUR	30 750 49 807	33 705 55 402	33 801 55 668	9	
2014 21 000	Technische Fettalkohole darunter zum Absatz bestimmt	t 1000 EUR	*	55 732 95 316	53 002 78 773	53 426 77 171	8 8
2014 22 100	Acyclische einwertige Alkohole - Methanol (Methylalkohol) darunter zum Absatz bestimmt	t 1000 EUR	*	252 129 123 227 22 441	272 384 167 253 31 791	377 871 269 796 38 287	12 9
2014 22 200	- Propan-1-ol (Propylalkohol) und Propan-2-ol (Isopropylalkohol) darunter zum Absatz bestimmt	t 1000 EUR	*	.	.	.	7 5
2014 22 300	- Butan-1-ol (n-Butylalkohol) darunter zum Absatz bestimmt	t 1000 EUR	*	51 735	31 109 13 779	29 088 16 196	6 5
2014 22 400	- Andere Butanole darunter zum Absatz bestimmt	t 1000 EUR	*	15 727	11 490	11 149	6 6
2014 22 630	- Octanol und seine Isomere und andere einwertige gesättigte Alkohole - Octanol (Octylalkohol) und seine Isomere darunter zum Absatz bestimmt	t 1000 EUR	*	.	.	25 657	6 5

3 Produktion nach Güterarten - Deutschland

Mel de- Nr.	Bezeichnung	Einheit	4. Vj 2017	3. Vj 2018	4. Vj 2018	4. Vj 2018 Anzahl der Unternehmen
1	2	3	4	5	6	7
2014 22 650	- - Andere einwertige gesättigte Alkohole (einschl. Pentanol (Amylalkohol) und seine Isomere; z. B. Lauryl-, Cetyl- und Stearylalkohol) darunter zum Absatz bestimmt	t t 1000 EUR	* . 117 522	. . 93 529	. . 99 592	14 13
2014 22 700	- Einwertige ungesättigte Alkohole (z. B. Allylalkohol) darunter zum Absatz bestimmt	t t 1000 EUR	* . 2 944	. . .	. . .	6 6
2014 23 100	Zwei- u. a. mehrwertige Alkohole; Halogen-, Sulfo-, Nitro- oder Nitrosoderivate der acyclischen Alkohole - Ethylenglykol (Ethandiol) darunter zum Absatz bestimmt	t t 1000 EUR	* . 84 124	. . 87 531	. . 60 292	6 4
2014 23 200	- Propylenglykol (Propan-1,2-diol) darunter zum Absatz bestimmt	t t 1000 EUR	* . 109 066	. . 101 725	. . 98 392	6 5
2014 23 330	- - Andere acyclische zwei- und mehrwertige Alkohole - - D-Glucitol (Sorbit), chemisch einheitlich darunter zum Absatz bestimmt	t t 1000 EUR	* . 20 573	. . 18 139	. . 14 484	4 3
2014 23 390	- - Andere acyclische zwei- und mehrwertige Alkohole (z. B. Hexylenglykol, Trimethylolpropan, Pentaerythrit, Mannit) darunter zum Absatz bestimmt	t t 1000 EUR	* . 175 322 120 724 187 797	. . 160 692 108 339 177 388	. . 149 816 102 228 176 979	14 13
2014 23 500	- Halogen-, Sulfo-, Nitro- oder Nitrosoderivate der acyclischen Alkohole darunter zum Absatz bestimmt	t t 1000 EUR	* . 1 351	. . 1 495	. . 1 331	5 5
2014 23 600	- Glycerin, synthetisches Glycerin (ohne Glycerin, roh; Glycerinwasser und Glycerinunterlagen) darunter zum Absatz bestimmt	t t 1000 EUR	* . 68 329	. . 60 348	. . 63 056	15 14
2014 23 730	- Cyclische Alkohole, ihre Halogen-, Sulfo-, Nitro- oder Nitrosoderivate - - Alicyclische Alkohole, ihre Halogen-, Sulfo-, Nitro- oder Nitrosoderivate darunter zum Absatz bestimmt	t t 1000 EUR	* . 30 024	. . 27 795 9 018 53 097	. . 27 582	10 8
2014 23 750	- - Aromatische Alkohole, ihre Halogen-, Sulfo-, Nitro- oder Nitrosoderivate darunter zum Absatz bestimmt	t t 1000 EUR	* . .	. . .	. . .	6 6
2014 24 100	Phenole, Phenolalkohole, ihre Halogen-, Sulfo-, Nitro- oder Nitrosoderivate - Einwertige Phenole darunter zum Absatz bestimmt	t t 1000 EUR	* . 266 194 161 006 66 329	. . 237 575 145 075 69 445	. . 210 545 114 793 72 928	18 15
2014 24 330	- Mehrwertige Phenole, Phenolalkohole - - 4,4'-Isopropylidendi phenol (Bisphenol A, Diphenylolpropan) und seine Salze darunter zum Absatz bestimmt	t t 1000 EUR	* . .	. . .	. . .	2 2
2014 24 390	- - Andere mehrwertige Phenole und ihre Salze (z. B. Resorcin, Hydrochinon); Phenolalkohole darunter zum Absatz bestimmt	t t 1000 EUR	* . 898 5 920	. . 5 960	. . 4 360	7 6
2014 24 500	- Halogen-, Sulfo-, Nitro- oder Nitrosoderivate der Phenole oder Phenolalkohole darunter zum Absatz bestimmt	t t 1000 EUR	* . .	. . .	. . .	4 4
2014 31 200	Technische einbasische Fettsäuren, saure Öle aus der Raffination - Stearinsäure darunter zum Absatz bestimmt	t t 1000 EUR	* . .	. . 15 589	. . .	5 5
2014 31 300	- Ölsäure darunter zum Absatz bestimmt	t t 1000 EUR	* . 6 153 6 582	. . 6 187 5 394	. . 6 787 5 685	3 3
2014 31 500	- Tallölfettsäuren darunter zum Absatz bestimmt	t t 1000 EUR	* . .	. . .	. . .	- -



3 Produktion nach Güterarten - Deutschland

Mel de- Nr.	Bezeichnung	Einheit	4. Vj 2017	3. Vj 2018	4. Vj 2018	4. Vj 2018 Anzahl der Unternehmen
1	2	3	4	5	6	7
2014 31 950	- Andere technische einbasische Fettsäuren - - Destillierte Fettsäuren darunter zum Absatz bestimmt	t t 1000 EUR	*	.	.	9 8
2014 31 970	- - Andere technische einbasische Fettsäuren, nicht destilliert darunter zum Absatz bestimmt	t t 1000 EUR	*	11 284 5 520	12 138 3 976	10 928 3 020
2014 32 150	Gesättigte acyclische einbasische Carbonsäuren und ihre Anhydride, Halogenide, Peroxide und Peroxysäuren; ihre Halogen-, Sulfo-, Nitro- oder Nitrosoderivate - Ester der Essigsäure - - Ethylacetat darunter zum Absatz bestimmt	t t 1000 EUR	*	1 460 574	255 526	287 603
2014 32 190	- - Andere Ester der Essigsäure (z. B. n-Butylacetat, Isobutylacetat, 2-Ethoxyethylacetat, Vinylacetat) darunter zum Absatz bestimmt	t t 1000 EUR	*	160 658 109 091 85 140	182 767 122 694 99 924	170 857 105 141 91 425
2014 32 200	- Mono-, Di- oder Trichlor-essigsäure, Propionsäure, Buttersäuren, Valeriansäuren ihre Salze und Ester darunter zum Absatz bestimmt	t t 1000 EUR	*	44 296 38 119 36 646	54 615 44 780 45 699	54 883 45 495 50 138
2014 32 300	- Palmitinsäure, ihre Salze und Ester darunter zum Absatz bestimmt	t t 1000 EUR	*	.	.	3 3
2014 32 400	- Stearinsäure, ihre Salze und Ester darunter zum Absatz bestimmt	t t 1000 EUR	*	11 516	11 864	13 155
2014 32 500	- Ameisensäure, ihre Salze und Ester darunter zum Absatz bestimmt	t t 1000 EUR	*	100 683 45 069	51 119 31 810	74 789 44 974
2014 32 710	- Essigsäure und ihre Salze; Essigsäureanhydrid - - Essigsäure darunter zum Absatz bestimmt	t t 1000 EUR	*	6 989 6 284	7 922 7 988	8 188 7 975
2014 32 770	- - Essigsäureanhydrid darunter zum Absatz bestimmt	t t 1000 EUR	*	.	.	1 1
2014 32 780	- - Andere Salze der Essigsäure (einschl. Cobaltacetate und Natriumacetat) darunter zum Absatz bestimmt	t t 1000 EUR	*	3 480 6 102	3 459 7 095	3 249 5 934
2014 32 800	- Andere gesättigte acyclische einbasische Carbonsäuren, ihre Salze und Ester darunter zum Absatz bestimmt	t t 1000 EUR	*	38 419 37 114 71 827	42 153 40 699 81 846	42 952 41 785 93 483
2014 33 100	- Ungesättigte acyclische sowie alicyclische einbasische Carbonsäuren und ihre Anhydride, Halogenide, Peroxide und Peroxysäuren; ihre HSNN-Derivate (z. B. Acrylsäure, Sorbinsäure), a. n. g. darunter zum Absatz bestimmt	t t 1000 EUR	*	131 327 58 242	128 654 78 453	95 776 60 281
2014 33 200	- Ester der Acrylsäure darunter zum Absatz bestimmt	t t 1000 EUR	*	.	.	6 5
2014 33 300	- Methacrylsäure und ihre Salze darunter zum Absatz bestimmt	t t 1000 EUR	*	26 735 29 856	26 311 25 718	26 059 32 268
2014 33 400	- Ester der Methacrylsäure darunter zum Absatz bestimmt	t t 1000 EUR	*	.	.	5 4
2014 33 500	- Ölsäure, Linolsäure oder Linolensäure, ihre Salze und Ester darunter zum Absatz bestimmt	t t 1000 EUR	*	829 1 708	845 2 688	699 1 700
2014 33 630	- Benzoesäure, Phenyl-essigsäure, ihre Salze und Ester; Benzoylperoxid und Benzoylchlorid - - Benzoesäure, ihre Salze und Ester darunter zum Absatz bestimmt	t t 1000 EUR	*	3 054 4 920	3 209 6 131	2 440 4 540

3 Produktion nach Güterarten - Deutschland

Mel de- Nr.	Bezeichnung	Einheit	4. Vj 2017	3. Vj 2018	4. Vj 2018	4. Vj 2018 Anzahl der Unternehmen
1	2	3	4	5	6	7
2014 33 650	- - Benzoylperoxid und Benzoylchlorid darunter zum Absatz bestimmt	t t 1000 EUR	* . 8 940	4 941 . 9 248	5 138 . 10 304	5 5
2014 33 670	- - Phenyl essigsäure, ihre Salze und Ester darunter zum Absatz bestimmt	t t 1000 EUR	* . 397	. . .	. . .	3 3
2014 33 700	- Andere aromatische einbasische Carbonsäuren, ihre Anhydride, Halogenide, Peroxide, Peroxy- säuren und ihre Derivate darunter zum Absatz bestimmt	t t 1000 EUR	* 550 4 517	812 8 558	638 6 430	12 10
2014 33 830	- Acyclische und alicyclische mehrbasische Carbonsäuren und ihre Anhydride, Halogenide, Peroxide und Peroxysäuren; ihre Halogen-, Sulfo-, Nitro- oder Nitrosoderivate	t t 1000 EUR	* 29 046 25 800 34 634	29 265 27 615 40 395	29 016 27 400 39 145	18 16
2014 33 850	- - Adipinsäure, ihre Salze und Ester darunter zum Absatz bestimmt	t t 1000 EUR	* 103 390 69 381 104 594	102 741 67 920 101 766	98 009 62 549 91 318	9 8
2014 33 870	- - Maleinsäureanhydrid darunter zum Absatz bestimmt	t t 1000 EUR	* . . .	. . .	. . .	1 -
2014 34 100	Aromatische mehrbasische Carbon- säuren und Carbonsäuren mit zu- sätzlichen Sauerstofffunktionen und ihre Anhydride, Halogenide, Peroxide und Peroxysäuren (ohne Salicylsäure und O-Acetylsalicyl- säure); ihre HSNN-Derivate - Di butyl orthophthalate, Di octyl orthophthalate darunter zum Absatz bestimmt	t t 1000 EUR	* . . .	. . .	. . .	1 1
2014 34 200	- Dinyl- oder Di decyl orthoph- thalate, andere Ester der Orthophthal säure darunter zum Absatz bestimmt	t t 1000 EUR	* . . .	. . .	. . .	2 2
2014 34 300	- Phthal säureanhydrid, Terephthal säure und ihre Salze darunter zum Absatz bestimmt	t t 1000 EUR	* . . .	. . .	. . .	3 1
2014 34 400	- Andere aromatische mehrbasische Carbonsäuren und ihre Anhydride, Halogenide, Peroxide und Peroxy- säuren; ihre Halogen-, Sulfo-, Nitro- oder Nitrosoderivate darunter zum Absatz bestimmt	t t 1000 EUR	* . . .	. . .	. . .	8 6
2014 34 730	- Carbonsäuren mit zusätzlichen Sauerstofffunktionen und ihre Anhydride, Halogenide, Peroxide und Peroxysäuren (ohne Salicyl- säure und O-Acetylsalicylsäure); ihre HSNN-Derivate - Citronensäure, ihre Salze und Ester darunter zum Absatz bestimmt	t t 1000 EUR	* . . .	. . .	. . .	8 7
2014 34 750	- - Carbonsäuren mit zusätzlichen Sauerstofffunktionen und ihre Anhydride, Halogenide, Peroxide u. Peroxysäuren (ohne Salicyl- säure/O-Acetylsalicyl- und Ci- tronensäure); ihre HSNN-Derivate darunter zum Absatz bestimmt	t t 1000 EUR	* 8 402 6 302 36 575	7 290 4 690 29 772	8 131 6 149 32 437	24 21
2014 41 130	Verbindungen mit Aminofunktion - Acyclische Monoamine und ihre Derivate; Salze dieser Erzeugnisse - - Mono-, Di- und Trimethylamin und ihre Salze darunter zum Absatz bestimmt	t t 1000 EUR	* . . .	. . .	. . .	2 2
2014 41 190	- - Andere acyclische Monoamine und ihre Derivate; Salze dieser Erzeugnisse darunter zum Absatz bestimmt	t t 1000 EUR	* 26 131 24 691 64 065	22 930 21 898 46 890	23 555 21 728 61 323	15 14

3 Produktion nach Güterarten - Deutschland

Mel de- Nr.	Bezeichnung	Einheit	4. Vj 2017	3. Vj 2018	4. Vj 2018	4. Vj 2018 Anzahl der Unternehmen	
1	2	3	4	5	6	7	
2014 41 230	- Acyclische Polyamine und ihre Derivate; Salze dieser Erzeugnisse - Ethylendiamin und seine Salze, Hexamethylendiamin und seine Salze darunter zum Absatz bestimmt	t t 1000 EUR	*	.	.	3 2	
2014 41 290	- - Andere acyclische Polyamine und ihre Derivate; Salze dieser Erzeugnisse darunter zum Absatz bestimmt	t t 1000 EUR	*	13 773 13 377 43 324	11 679 11 407 41 905	13 12	
2014 41 300	- Alicyclische Mono- oder Polyamine und ihre Derivate; Salze dieser Erzeugnisse darunter zum Absatz bestimmt	t t 1000 EUR	*	17 090 14 274 58 670	14 323 39 303	11 10	
2014 41 510	- Aromatische Monoamine und ihre Derivate; Salze dieser Erzeugnisse - - Anilin und seine Salze darunter zum Absatz bestimmt	t t 1000 EUR	*	.	.	3 -	
2014 41 530	- - Anilinderivate und ihre Salze darunter zum Absatz bestimmt	t t 1000 EUR	*	5 719 6 938	6 459 6 238	5 4	
2014 41 590	- - Andere aromatische Monoamine und ihre Derivate; Salze dieser Erzeugnisse (z. B. Toluidine, Diphenylamin, Naphtylamine, Xylidine) darunter zum Absatz bestimmt	t t 1000 EUR	*	27 900 23 816 67 898	26 920 22 713 77 685	9 8	
2014 41 700	- Aromatische Polyamine und ihre Derivate; Salze dieser Erzeugnisse darunter zum Absatz bestimmt	t t 1000 EUR	*	20 643 24 343	23 227 43 361	11 10	
2014 42 330	Amine mit Sauerstofffunktionen ohne Lysin und seine Ester und Salze dieser Erzeugnisse; Glutaminsäure und ihre Salze - - Ami noal kohole, ihre Ether und Ester (ohne solche mit unterschiedlichen Sauerstofffunktionen) Salze dieser Erzeugnisse - - Monoethanolamin und seine Salze darunter zum Absatz bestimmt	t t 1000 EUR	*	.	.	4 4	
2014 42 350	- - Diethanolamin und seine Salze darunter zum Absatz bestimmt	t t 1000 EUR	*	.	.	4 3	
2014 42 370	- - Triethanolamin und seine Salze darunter zum Absatz bestimmt	t t 1000 EUR	*	10 109 9 161	8 709 7 908 9 590	8 7	
2014 42 390	- - Andere Ami noal kohole, ihre Ether und Ester (ohne solche mit unterschiedlichen Sauerstofffunktionen); Salze dieser Erzeugnisse darunter zum Absatz bestimmt	t t 1000 EUR	*	.	.	13 12	
2014 42 900	- - Andere Amine mit Sauerstofffunktionen (ohne Lysin und seine Ester und Salze dieser Erzeugnisse; Glutaminsäure und ihre Salze) (z. B. Anisidine, Phenetidine, Glycin, 2-Ami nobenzoesäure) darunter zum Absatz bestimmt	t t 1000 EUR	*	47 073 37 496 102 600	35 587 24 786 89 025	46 721 34 978 105 591	27 26
2014 43 100	Ureine, Imide, Imine und ihre Derivate; Salze dieser Erzeugnisse; Verbindungen mit Nitrilfunktion - Ureine und ihre Derivate; Salze dieser Erzeugnisse darunter zum Absatz bestimmt	t t 1000 EUR	*	.	.	4 4	
2014 43 200	- Saccharin und seine Salze darunter zum Absatz bestimmt	t t 1000 EUR	*	.	.	2 2	
2014 43 300	- - Andere Imide und ihre Derivate; Salze dieser Erzeugnisse darunter zum Absatz bestimmt	t t 1000 EUR	*	4 857 13 069	5 241 13 170	4 417 12 532	8 6
2014 43 400	- Imine und ihre Derivate; Salze dieser Erzeugnisse darunter zum Absatz bestimmt	t t 1000 EUR	*	334 1 161	601 3 891	295 2 300	6 5
2014 43 500	- Acrylnitril darunter zum Absatz bestimmt	t t 1000 EUR	*	.	.	1 1	

3 Produktion nach Güterarten - Deutschland

Mel de- Nr.	Bezeichnung	Einheit	4. Vj 2017	3. Vj 2018	4. Vj 2018	4. Vj 2018 Anzahl der Unternehmen	
1	2	3	4	5	6	7	
2014 43 600	- 1-Cyanoguanidin (Dicyandiamid) darunter zum Absatz bestimmt	t 1000 EUR	*	.	.	1 1	
2014 43 700	- Andere Verbindungen mit Nitrilfunktion darunter zum Absatz bestimmt	t 1000 EUR	*	10 640 25 248	7 212 21 415	10 033 23 458	15 15
	Di-azo-, Azo- oder Azoxyverbindungen, organische Derivate des Hydrazins oder des Hydroxylamins, Verbindungen mit anderen Stickstofffunktionen						
2014 44 200	- Di-azo-, Azo- oder Azoxyverbindungen darunter zum Absatz bestimmt	t 1000 EUR	*	129	166	109	6 4
2014 44 300	- Organische Derivate des Hydrazins oder des Hydroxylamins darunter zum Absatz bestimmt	t 1000 EUR	*	.	18 733	.	4 3
2014 44 500	- Isocyanate darunter zum Absatz bestimmt	t 1000 EUR	*	162 955 137 983 244 004	168 088 135 857 233 112	150 419 121 048 201 473	11 11
2014 44 900	- Andere Verbindungen mit anderen Stickstofffunktionen darunter zum Absatz bestimmt	t 1000 EUR	*	582 582 3 039	4 653 4 653 19 638	5 303 5 303 20 500	8 8
	Organische Thioverbindungen u. a. organisch-anorganische Verbindungen						
2014 51 330	- Organische Thioverbindungen - Thiocarbamate, Dithiocarbamate, Thiurammono-, -di- oder -tetrasulfide, Methionin darunter zum Absatz bestimmt	t 1000 EUR	*	.	.	.	3 3
2014 51 390	- Andere organische Thioverbin- dungen, z.B. Dithiocarbonate darunter zum Absatz bestimmt	t 1000 EUR	*	30 083 24 846 56 890	29 236 23 501 70 799	33 092 27 955 65 014	20 20
2014 51 500	- Andere organisch-anorganische Verbindungen darunter zum Absatz bestimmt	t 1000 EUR	*	46 134 34 871 178 617	45 512 36 459 161 093	40 016 32 567 146 808	34 34
	Heterocyclische Verbindungen, a. n. g. Nucleinsäure und ihre Salze						
2014 52 100	- Heterocyclische Verbindungen, nur mit Sauerstoff als Hetero- atom(e) (einschl. Cumarin, Methyl- und Ethylcumarine, oh. andere Lactone), (z. B. Tetrahydrofuran, Furfuraldehyd, Furfurylalkohol, Cumaron, Safrol) darunter zum Absatz bestimmt	t 1000 EUR	*	28 999 5 326 125 271	25 329 4 164 144 095	22 760 5 836 138 801	15 14
2014 52 300	- Andere heterocyclische Ver- bindungen die einen nicht- kondensierten Imidazolring (auch hydriert) in der Struktur enthalten (ohne Hydantoin) darunter zum Absatz bestimmt	t 1000 EUR	*	2 145 1 481 21 757	1 911 17 672	2 019 21 660	14 13
2014 52 600	- Melamin darunter zum Absatz bestimmt	t 1000 EUR	*	.	.	.	1 1
2014 52 800	- Verbindungen mit nichtkonden- siertem Pyridinring, Chinolin- oder Isochinolinringssystem (alle auch hydriert); Lactame u. a. heterocyclische Verbindungen, nur mit Stickstoff als Heteroatom(e) darunter zum Absatz bestimmt	t 1000 EUR	*	107 542 28 647 285 543	92 806 22 633 272 643	97 902 33 175 338 768	31 29
2014 52 900	- Nucleinsäure und ihre Salze (z. B. Diazinon); andere hetero- cyclische Verbindungen mit nichtkondensiertem Thiazolring (auch hydriert), Benzothiazol- ringssystem (auch hydriert) und anderen Ringen (z. B. Thiophen Monothiamonoazepine, Monothiole) darunter zum Absatz bestimmt	t 1000 EUR	*	13 531 9 038 106 430	10 161 7 302 99 878	12 149 8 282 124 385	19 19
	Ester der anorganischen Säuren, ihre Salze und ihre Halogen-, Sulfo-, Nitro- oder Nitrosoderivate						
2014 53 500	- Ester der Phosphorsäuren und ihre Salze (einschl. Lactophosphaten); ihre Halogen-, Sulfo-, Nitro- oder Nitrosoderivate darunter zum Absatz bestimmt	t 1000 EUR	*	16 270 33 427	16 253 35 063	14 729 32 978	12 11

3 Produktion nach Güterarten - Deutschland

Melde-Nr.	Bezeichnung	Einheit	4. Vj 2017	3. Vj 2018	4. Vj 2018	4. Vj 2018 Anzahl der Unternehmen
1	2	3	4	5	6	7
2014 53 800	- Ester der anderen anorganischen Säuren der Nichtmetalle (ausgen. Ester der Halogenwasserstoffsäuren und ihre Salze; ihre Halogen-, Sulfo-, Nitro- oder Nitrosoderivate darunter zum Absatz bestimmt	t 1000 EUR	* 26 666 16 611 47 670	25 683 15 086 43 379	24 186 14 127 42 379	14 13
2014 61 110	- Aldehyde; ihre Halogen-, Sulfo-, Nitro- oder Nitrosoderivate - Acyclische Aldehyde ohne andere Sauerstofffunktionen - - Methanal (Formaldehyd) darunter zum Absatz bestimmt	t 1000 EUR	* 192 554 14 237 5 616	184 741 13 473 5 791	177 925 14 717 6 338	8 5
2014 61 130	- - Ethanal (Acetaldehyd) darunter zum Absatz bestimmt	t 1000 EUR	* .	.	.	2 1
2014 61 150	- - Butanal (Butyraldehyd, normales Isomer) darunter zum Absatz bestimmt	t 1000 EUR	* 5 489	.	.	4 4
2014 61 190	- - Andere acyclische Aldehyde ohne andere Sauerstofffunktionen darunter zum Absatz bestimmt	t 1000 EUR	* 32 097 22 566	.	37 191 27 557	12 12
2014 61 200	- Cyclische Aldehyde ohne andere Sauerstofffunktionen	t 1000 EUR	.	.	.	3
2014 61 300	- Aldehydalkohole	t 1000 EUR	.	.	.	2
2014 61 400	- Aldehydether, Aldehydphenole und Aldehyde mit anderen Sauerstofffunktionen, a. n. g.	t 1000 EUR	.	.	20 369	4
2014 61 500	- Cyclische Polymere der Aldehyde	t 1000 EUR	.	.	.	1
2014 61 600	- Paraformaldehyd darunter zum Absatz bestimmt	t 1000 EUR	* .	.	.	1 1
2014 61 700	- Halogen-, Sulfo-, Nitro- oder Nitrosoderivate der Aldehyde und deren cyclische Polymere sowie von Paraformaldehyd	t 1000 EUR	.	.	1 827	3
2014 62 110	- Ketone und Chitone; ihre Halogen-, Sulfo-, Nitro- oder Nitrosoderivate - Acyclische Ketone ohne andere Sauerstofffunktionen - - Aceton darunter zum Absatz bestimmt	t 1000 EUR	* 117 216	.	.	10 8
2014 62 130	- - Butanon (Methyl ethyl keton) darunter zum Absatz bestimmt	t 1000 EUR	* .	.	.	4 4
2014 62 150	- - 4-Methylpentan-2-on (Methylisobutylketon) darunter zum Absatz bestimmt	t 1000 EUR	* .	.	.	2 2
2014 62 190	- - Andere acyclische Ketone ohne andere Sauerstofffunktionen darunter zum Absatz bestimmt	t 1000 EUR	* .	.	.	4 3
2014 62 310	- - Cyclische Ketone, Ketonalkohole, -aldehyde, -phenole, Ketone mit anderen Sauerstofffunktionen - - Campher; aromatische Ketone ohne andere Sauerstofffunktionen; Ketonalkohole, -aldehyde und -phenole, Ketone mit anderen Sauerstofffunktionen (z. B. Phenylacetone, Diacetonalkohol) darunter zum Absatz bestimmt	t 1000 EUR	* 10 876	10 166 10 166	7 573 7 573	12 12
2014 62 330	- - Cyclohexanon, Methylcyclohexanon darunter zum Absatz bestimmt	t 1000 EUR	* .	.	.	3 2
2014 62 350	- - Jonone und Methyljonone darunter zum Absatz bestimmt	t 1000 EUR	* .	.	.	2 2
2014 62 390	- - Andere alicyclische Ketone ohne andere Sauerstofffunktionen darunter zum Absatz bestimmt	t 1000 EUR	* 28 698	.	16 269	6 6

3 Produktion nach Güterarten - Deutschland

Mel de- Nr.	Bezeichnung	Einheit	4. Vj 2017	3. Vj 2018	4. Vj 2018	4. Vj 2018 Anzahl der Unternehmen	
1	2	3	4	5	6	7	
2014 62 600	- Chlone darunter zum Absatz bestimmt	t 1000 EUR	*	.	.	2 1	
2014 62 700	- Halogen-, Sulfo-, Nitro- oder Nitrosoderivate der Ketone und Chlone darunter zum Absatz bestimmt	t 1000 EUR	*	2 558 9 283	2 217 1 074 26 699	6 6	
2014 63 100	Ether, Etheralkohole, -phenole, -alkoholphenole; Alkohole-, Ether-, Ketonperoxide, Epoxide mit drei- gliedrigem Ring, Acetale und Hal- bacetale; ihre HSN-Derivate - Acyclische Ether und ihre Halogen-, Sulfo-, Nitro- oder Nitrosoderivate darunter zum Absatz bestimmt	t 1000 EUR	*	128 046 65 772	110 655 69 539	95 893 57 273	16 16
2014 63 230	- Alicyclische und aromatische Ether und ihre Halogen-, Sulfo-, Nitro- oder Nitrosoderivate - - Alicyclische Ether und ihre Halogen-, Sulfo-, Nitro- oder Nitrosoderivate darunter zum Absatz bestimmt	t 1000 EUR	*	.	.	4 4	
2014 63 250	- - Aromatische Ether und ihre Halogen-, Sulfo-, Nitro- oder Nitrosoderivate darunter zum Absatz bestimmt	t 1000 EUR	*	2 754 .	2 872 .	3 046 1 336	9 8
2014 63 330	- Etheralkohole und ihre Halogen-, Sulfo-, Nitro- oder Nitrosoderivate - - 2,2'-Oxydiethanol (Diethylenglykol, Digol) darunter zum Absatz bestimmt	t 1000 EUR	*	5 159 .	5 877 .	.	4 2
2014 63 390	- - Andere Etheralkohole; ihre Halogen-, Sulfo-, Nitro- oder Nitrosoderivate darunter zum Absatz bestimmt	t 1000 EUR	*	89 895 71 615 38 449	86 605 66 606 42 942	77 700 63 282 36 168	15 13
2014 63 500	- Etherphenole, Etheralkoholphenole und ihre Halogen-, Sulfo-, Nitro- oder Nitrosoderivate	t 1000 EUR	.	.	131	.	4
2014 63 600	- Alkoholperoxide, Etherperoxide, Ketonperoxide, auch chemisch nicht einheitlich, und ihre Halogen-, Sulfo-, Nitro- oder Nitrosoderivate	t 1000 EUR	.	5 828 23 782	4 955 20 879	5 681 22 727	4
2014 63 730	- Epoxide, Epoxyalkohole, Epoxyphenole und Epoxyether mit drei- gliedrigem Ring; ihre Halogen-, Sulfo-, Nitro- oder Nitrosoderivate - - Oxiran (Ethylenoxid) darunter zum Absatz bestimmt	t 1000 EUR	*	277 019 79 594 56 250	242 645 68 789 48 017	234 523 89 916 48 596	4 4
2014 63 750	- - Methoxyran (Propylenoxid) darunter zum Absatz bestimmt	t 1000 EUR	*	214 726 .	203 225 .	188 879 .	3 2
2014 63 790	- - Andere Epoxide, Epoxyalkohole, -phenole und -ether mit drei- gliedrigem Ring; ihre Halogen-, Sulfo-, Nitro- oder Nitroso- derivate (z.B. Epichlorhydrin) darunter zum Absatz bestimmt	t 1000 EUR	*	20 375	29 192	20 747	6
2014 63 800	- Acetale und Halbacetale, auch mit Alkohol-, Phenol-, Ether und ähn- liche Sauerstofffunktionen; ihre Halogen-, Sulfo-, Nitro- oder Nitrosoderivate darunter zum Absatz bestimmt	t 1000 EUR	*	1 934 3 165	2 170 4 251	2 123 4 157	8 8
2014 64 300	Enzyme, auch zubereitet; andere organische Verbindungen; Ketene (ohne Diketen), Kupferacetat- arsenit, komplexe Bortrifluorid- verbindungen der Essigsäure, des Diethyl ethers oder des Phenols - Andere organische Verbindungen; Ketene (ohne Diketen), Kupferacetatarsenit, komplexe Bortrifluoridverbindungen der Essigsäure, des Diethyl ethers oder des Phenols darunter zum Absatz bestimmt	t 1000 EUR	*	1 479 6 854	1 496 5 734	1 687 5 567	9 9

3 Produktion nach Güterarten - Deutschland

Melde-Nr.	Bezeichnung	Einheit	4. Vj 2017	3. Vj 2018	4. Vj 2018	4. Vj 2018 Anzahl der Unternehmen	
1	2	3	4	5	6	7	
2014 64 500	- Lab und seine Konzentrate	t 1000 EUR	.	.	.	1	
2014 64 700	- Andere Enzyme; andere zubereitete Enzyme, a. n. g.	t 1000 EUR	1 923 36 848	1 663 44 638	1 801 42 337	15	
2014 71 200	Aktivierete natürliche mineralische Stoffe; Tierisches Schwarz; Tallöl; terpentiniöl; Kolophonium und Harzsäuren; Holzteere, -teeröle, -kresot, -geist, pflanzliches Pech - Aktivierete natürliche mineralische Stoffe; Tierisches Schwarz, auch ausgebraucht	t 1000 EUR	110 833 28 036	105 012 27 809	108 630 27 752	7	
2014 71 300	- Tallöl, auch raffiniert	t 1000 EUR	-	-	-	-	
2014 71 400	- Balsamterpentiniöl, Holzterpentiniöl, Sulfatterpentiniöl, Pine-Öl und ähnliche Erzeugnisse	t 1000 EUR	.	.	.	3	
2014 71 500	- Kolophonium und Harzsäuren und deren Derivate; leichte und schwere Harzöle, Schmelzharze	t 1000 EUR	.	.	.	4	
2014 71 700	- Holzteere; Holzteeröle; Holz-kresot; Holzgeist; pflanzliches Pech; Brauerpech u. ä. Zubereitungen auf der Grundlage von Kolophonium, Harzsäuren und pflanzlichem Pech darunter zum Absatz bestimmt	t 1000 EUR	*	-	-	-	
2014 72 000	Holzkohle (einschl. Kohle aus Schalen oder Nüssen), auch zusammengepresst	t 1000 EUR	.	.	.	1	
2014 73 200	Öle und andere Erzeugnisse der Destillation des Hochtemperatur-Steinkohlenteers; ähnliche Erzeugnisse, in denen die aromatischen Bestandteile gewichtsmäßig überwiegen - Benzofe, Toluole und Xylole, mit einem Reinheitsgrad von weniger als 95 % darunter zum Absatz bestimmt	t 1000 EUR	*	71 065 60 316 33 352	60 711 52 079 31 286	6 5	
2014 73 400	- Naphthalin und andere Mischungen aromatischer Kohlenwasserstoffe (Naphthalin mit einem Erstarrungspunkt von weniger als 79,4 Grad C; Anthracen, mit einem Reinheitsgrad von weniger als 90 %) darunter zum Absatz bestimmt	t 1000 EUR	*	271 903 138 837	243 506 146 768	188 093 95 002	6 5
2014 73 600	- Phenole, mit einem Reinheitsgrad von weniger als 90 % darunter zum Absatz bestimmt	t 1000 EUR	*	-	.	.	1 1
2014 73 900	- Andere Öle und andere Erzeugnisse darunter zum Absatz bestimmt	t 1000 EUR	*	20 438 5 264	.	.	4 4
2014 74 000	Ethylalkohol mit einem Alkoholgehalt von 80%vol. oder mehr, unvergällt darunter zum Absatz bestimmt	1000 l 1000 l 1000 EUR	*	95 222 89 662 39 465	100 501 95 401 41 851	93 126 88 029 39 657	14 13
2014 75 000	Ethylalkohol und Branntwein mit beliebigem Alkoholgehalt, vergällt darunter zum Absatz bestimmt	1000 l 1000 l 1000 EUR	*	31 346 16 039	25 601 11 692	32 838 16 897	15 14
2014 80 000	Ablaugen aus der Zellstoffherstellung, auch konzentriert, entzuckert oder chemisch behandelt, (einschl. Ligninsulfonaten) (ohne Tallöl)	t 1000 EUR	.	28 293	.	.	4
2015 10 500	Düngemittel und Stickstoffverbindungen Salpetersäure, Nitriersäuren, Ammoniak - Salpetersäure; Nitriersäuren darunter zum Absatz bestimmt	t-N 1000 EUR	*	443 051 79 059 26 874	428 905 78 694 25 447	384 141 65 887 22 587	11 9
2015 10 750	- Ammoniak - - wasserfrei darunter zum Absatz bestimmt	t-N 1000 EUR	*	710 024 167 580 48 531	630 582 186 335 58 504	634 546 158 548 61 472	5 5
2015 10 770	- - in wässriger Lösung darunter zum Absatz bestimmt	t-N 1000 EUR	*	39 712 13 176 6 094	33 186 12 191 5 923	37 251 13 186 6 300	12 12

3 Produktion nach Güterarten - Deutschland

Melde-Nr.	Bezeichnung	Einheit	4. Vj 2017	3. Vj 2018	4. Vj 2018	4. Vj 2018 Anzahl der Unternehmen
1	2	3	4	5	6	7
2015 20 300	Ammoniumchlorid, Nitrite - Ammoniumchlorid darunter zum Absatz bestimmt	t t 1000 EUR	*	.	.	3 3
2015 20 800	Nitrite darunter zum Absatz bestimmt	t-N t-N 1000 EUR	*	.	.	5 5
2015 31 300	Mineralische oder chemische Stickstoffdüngemittel (ohne Natriumsalpeter) Harnstoff, auch in wässriger Lösung - mit einem Stickstoffgehalt von mehr als 45 GHT, bezogen auf das Gewicht des wasserfreien Stoffes darunter zum Absatz bestimmt	t-N t-N 1000 EUR	*	135 900 74 575	124 879 70 649	131 384 86 455 4 4
2015 31 800	- mit einem Stickstoffgehalt von 45 GHT oder weniger, bezogen auf das Gewicht des wasserfreien Stoffes darunter zum Absatz bestimmt	t-N t-N 1000 EUR	*	.	-	- -
2015 32 000	Ammonsulfat darunter zum Absatz bestimmt	t-N t-N 1000 EUR	*	44 026 13 897	43 924 18 352	38 585 16 373 8 8
2015 33 000	Ammoniumnitrat (Ammonsalpeter), auch in wässriger Lösung darunter zum Absatz bestimmt	t-N t-N 1000 EUR	*	.	.	3 3
2015 34 000	Doppelsalze und Mischungen von Calciumnitrat (Kalksalpeter) und Ammoniumnitrat (Ammonsalpeter) darunter zum Absatz bestimmt	t-N t-N 1000 EUR	*	.	.	1 1
2015 35 300	Mischungen von Ammoniumnitrat (Ammonsalpeter) und Calciumcarbonat oder anderen nichtdüngenden anorganischen Stoffen - Mischungen von Ammoniumnitrat und Calciumcarbonat oder anderen nichtdüngenden anorganischen Stoffen, mit einem Stickstoffgehalt von 28 GHT oder weniger darunter zum Absatz bestimmt	t-N t-N 1000 EUR	*	.	.	2 2
2015 35 800	- Mischungen von Ammoniumnitrat und Calciumcarbonat oder anderen nichtdüngenden anorganischen Stoffen, mit einem Stickstoffgehalt von mehr als 28 GHT darunter zum Absatz bestimmt	t-N t-N 1000 EUR	*	-	-	- -
2015 39 300	Andere mineralische und chemische Stickstoffdüngemittel - Doppelsalze und Mischungen von Ammonsulfat und Ammoniumnitrat (Ammonsalpeter) darunter zum Absatz bestimmt	t-N t-N 1000 EUR	*	.	.	1 1
2015 39 600	- Mischungen von Harnstoff und Ammoniumnitrat in wässriger oder ammoniakalischer Lösung darunter zum Absatz bestimmt	t-N t-N 1000 EUR	*	.	.	2 2
2015 39 900	- Andere mineralische oder chemische Stickstoffdüngemittel (einschl. Calciumcyanamid (Kalckstickstoff); ohne Natriumsalpeter), auch in Mischungen darunter zum Absatz bestimmt	t-N t-N 1000 EUR	*	61 825 61 825 47 452	63 032 63 032 53 021	61 574 61 574 54 127 4 4
2015 41 000	Mineralische oder chemische Phosphatdüngemittel Superphosphate darunter zum Absatz bestimmt	t-P205 t-P205 1000 EUR	*	.	.	1 1
2015 49 000	Andere Phosphatdüngemittel darunter zum Absatz bestimmt	t-P205 t-P205 1000 EUR	*	.	2 357	3 3
2015 51 000	Mineralische oder chemische Kalidüngemittel (ohne Carnallit, Sylvinit u. a. natürliche rohe Kalisalze) Kaliumchlorid darunter zum Absatz bestimmt	t-K20 t-K20 1000 EUR	*	.	.	5 5
2015 52 000	Kaliumsulfat darunter zum Absatz bestimmt	t-K20 t-K20 1000 EUR	*	.	.	6 6



3 Produktion nach Güterarten - Deutschland

Mel de- Nr.	Bezeichnung	Einheit	4. Vj 2017	3. Vj 2018	4. Vj 2018	4. Vj 2018 Anzahl der Unternehmen
1	2	3	4	5	6	7
2015 59 000	Andere mineralische oder chemische Kalidüngemittel (ohne Carnallit, Sylvinit u. a. natürliche rohe Kalisalze) darunter zum Absatz bestimmt	t-K20 t-K20 1000 EUR	*	- -	- -	- -
2015 60 000	Natriumnitrat (Natronsalpeter) darunter zum Absatz bestimmt	t-N t-N 1000 EUR	*	.	2 969	2 478
2015 71 300	Düngemittel, a. n. g. Düngemittel mit drei Nährstoffen: Stickstoff, Phosphor und Kalium - mit einem Stickstoffgehalt von mehr als 10 GHT, bezogen auf den wasserfreien Stoff darunter zum Absatz bestimmt	t t 1000 EUR	*	.	.	.
2015 71 800	- Andere mineralische oder chemische Düngemittel, die drei düngenden Stoffe Stickstoff, Phosphor und Kalium enthaltend darunter zum Absatz bestimmt	t t 1000 EUR	*	21 378 21 378	16 766 16 766	23 227 23 227
2015 72 000	Di ammoniumhydrogenorthosphat (Di ammoniumphosphat) darunter zum Absatz bestimmt	t t 1000 EUR	*	.	.	.
2015 73 000	Monoammoniumphosphat darunter zum Absatz bestimmt	t t 1000 EUR	*	.	.	.
2015 74 000	Düngemittel mit zwei Nährstoffen: Stickstoff und Phosphor darunter zum Absatz bestimmt	t t 1000 EUR	*	-	-	.
2015 75 000	Düngemittel mit zwei Nährstoffen: Phosphor und Kalium darunter zum Absatz bestimmt	t t 1000 EUR	*	.	.	.
2015 76 000	Kaliumnitrat darunter zum Absatz bestimmt	t-N t-N 1000 EUR	*	.	.	.
2015 79 300	Düngemittel in Tabletten o. ä. Formen oder in Packungen mit einem Rohgewicht von 10 kg oder weniger; andere mineralische oder chemische Düngemittel mit mindestens zwei der Nährstoffe Stickstoff, Phosphor und Kalium, a. n. g. - Düngemittel in Tabletten o. ä. Formen oder in Packungen mit einem Rohgewicht von 10 kg oder weniger darunter zum Absatz bestimmt	t t 1000 EUR	*	1 794 1 794	3 127 3 127	1 963 1 963
2015 79 800	- Andere mineralische oder chemische Düngemittel darunter zum Absatz bestimmt	t t 1000 EUR	*	92 066 92 066	200 991 200 991	70 852 70 852
2015 80 000	Tierische oder pflanzliche Düngemittel, auch untereinander gemischt oder chemisch behandelt; durch Mischen oder chemische Behandlung von tierischen oder pflanzlichen Erzeugnissen gewonnene Düngemittel darunter zum Absatz bestimmt	t t 1000 EUR	*	162 964 19 696	184 802 19 847	190 036 21 038
2016 10 350	Kunststoffe, in Primärformen Polymere des Ethylens, in Primärformen - Polyethylen mit einer Dichte von weniger als 0,94 in Primärformen - - Lineares Polyethylen darunter zum Absatz bestimmt	t t 1000 EUR	*	67 795 31 930	88 936 37 109	60 850 29 776
2016 10 390	- - Anderes Polyethylen darunter zum Absatz bestimmt	t t 1000 EUR	*	.	.	54 172 54 172
2016 10 500	- Polyethylen mit einer Dichte von 0,94 oder mehr, in Primärformen darunter zum Absatz bestimmt	t t 1000 EUR	*	471 713 335 041	485 995 367 539	380 166 263 693
2016 10 700	- Ethylen-Vinylacetat-Copolymere, in Primärformen darunter zum Absatz bestimmt	t t 1000 EUR	*	26 278 45 016	26 240 46 056	31 216 52 837
2016 10 900	- Andere Polymere des Ethylens, in Primärformen darunter zum Absatz bestimmt	t t 1000 EUR	*	51 742 66 856	47 022 68 644	51 703 78 528

3 Produktion nach Güterarten - Deutschland

Mel de- Nr.	Bezeichnung	Einheit	4. Vj 2017	3. Vj 2018	4. Vj 2018	Anzahl der Unternehmen
1	2	3	4	5	6	7
	Polymere des Styrols, in Primärformen					
2016 20 350	- Polystyrol, in Primärformen - - Expandierbares Polystyrol darunter zum Absatz bestimmt	t t 1000 EUR	* 124 758 124 758 188 249	138 653 138 653 218 345	104 608 104 608 158 467	7 7 7
2016 20 390	- - Anderes Polystyrol darunter zum Absatz bestimmt	t t 1000 EUR	* . .	. .	. .	4 4
2016 20 500	- Styrol-Acrylnitril-Copoly- mere (SAN), in Primärformen darunter zum Absatz bestimmt	t t 1000 EUR	* 24 664 8 469	20 907 8 644	19 272 9 442	5 4
2016 20 700	- Acrylnitril-Butadien-Styrol- Copolymere (ABS), in Primärformen darunter zum Absatz bestimmt	t t 1000 EUR	* 27 816 12 385	34 964 10 549	27 782 12 935	11 10
2016 20 900	- Andere Polymere des Styrols, in Primärformen darunter zum Absatz bestimmt	t t 1000 EUR	* 99 318 98 310 41 668	101 091 99 721 41 121	89 444 88 309 39 435	22 22
	Polymere des Vinylchlorids oder anderer halogenerter Olefine, in Primärformen					
2016 30 100	- Polyvinylchlorid, nicht mit anderen Stoffen gemischt in Primärformen darunter zum Absatz bestimmt	t t 1000 EUR	* 382 715 324 855	364 416 304 268	347 322 301 440	7 7
2016 30 230	- - Anderes Polyvinylchlorid, in Primärformen - - Nicht weich gemachtes Polyvinylchlorid, mit anderen Stoffen gemischt darunter zum Absatz bestimmt	t t 1000 EUR	* 2 103 2 103 2 770	2 523 2 523 3 822	2 413 2 413 3 589	4 4
2016 30 250	- - Weichgemachtes Polyvinylchlorid, mit anderen Stoffen gemischt darunter zum Absatz bestimmt	t t 1000 EUR	* 26 045 42 972	26 188 45 440	23 284 40 190	16 15
2016 30 400	- Vinylchlorid-Vinylacetat-Copoly- mere u.a. Copolymere des Vinylchlorids, in Primärformen darunter zum Absatz bestimmt	t t 1000 EUR	* 61 058 61 058 69 670	44 019 44 019 52 258	. . 52 542	4 4
2016 30 600	- Fluorierte Polymere, in Primärformen darunter zum Absatz bestimmt	t t 1000 EUR	* . .	. .	. .	3 3
2016 30 900	- Polymere der anderen halogenier- ten Olefine, in Primärformen darunter zum Absatz bestimmt	t t 1000 EUR	* . .	. .	. .	2 2
	Polycetale, andere Polyether und Epoxidharze, in Primärformen; Poly- carbonate, Alkydharze, Allylpoly- ester u.a. Polyester, in Primärformen					
2016 40 130	- Polycetale, Polyetheralkohole, in Primärformen - - Polycetale darunter zum Absatz bestimmt	t t 1000 EUR	* . .	. .	. .	4 4
2016 40 150	- - Polyetheralkohole (z. B. Polyethylenglykol) darunter zum Absatz bestimmt	t t 1000 EUR	* 124 614 111 196 137 288	163 443 145 676 159 902	125 644 112 665 135 832	17 16
2016 40 200	- Andere Polyether, in Primärformen darunter zum Absatz bestimmt	t t 1000 EUR	* 5 584 3 682 17 867	6 171 3 962 22 107	5 791 3 940 16 603	14 13
2016 40 305	- Epoxidharze, in Primärformen - - als Klebstoff bestimmt darunter zum Absatz bestimmt	t t 1000 EUR	* 11 423 11 423 21 301	13 045 13 045 21 475	15 524 15 524 18 334	10 10
2016 40 308	- - Andere Epoxidharze darunter zum Absatz bestimmt	t t 1000 EUR	* 63 989 91 641	82 099 99 847	67 497 90 509	28 28
2016 40 400	- Polycarbonate, in Primärformen darunter zum Absatz bestimmt	t t 1000 EUR	* 72 248 .	83 319 164 914	73 822 142 496	13 13
2016 40 500	- Alkydharze, in Primärformen darunter zum Absatz bestimmt	t t 1000 EUR	* 64 487 48 317	68 751 58 811	54 174 45 590	14 14
2016 40 620	- Polyethylenterephthalat, in Primärformen, mit einer Vis- kosität von 78 ml/g oder mehr darunter zum Absatz bestimmt	t t 1000 EUR	* 122 880 122 880 120 990	142 063 142 063 164 135	121 206 121 206 145 024	5 5

3 Produktion nach Güterarten - Deutschland

Mel de- Nr.	Bezeichnung	Einheit	4. Vj 2017	3. Vj 2018	4. Vj 2018	4. Vj 2018 Anzahl der Unternehmen
1	2	3	4	5	6	7
2016 40 640	- - Andere Polyethylenterephthalate, in Primärformen darunter zum Absatz bestimmt	t 1000 EUR	* 4 413	3 697	3 776	5 4
2016 40 700	- Ungesättigte flüssige Polyester, in Primärformen darunter zum Absatz bestimmt	t 1000 EUR	* 7 269	8 164	6 362	7 7
2016 40 800	- Ungesättigte nichtflüssige Polyester, in Primärformen darunter zum Absatz bestimmt	t 1000 EUR	* 1 231	817	630	6 6
2016 40 900	- Andere Polyester, in Primärformen darunter zum Absatz bestimmt	t 1000 EUR	* 108 345	127 038	95 285	32 32
2016 51 300	- Polymere des Propylens oder anderer Olefine, in Primärformen - Polypropylen, in Primärformen darunter zum Absatz bestimmt	t 1000 EUR	* 491 969	497 808	408 806	30 30
2016 51 500	- Propylencopolymere in Primärformen; Polymere anderer Olefine, in Primärformen (z. B. Polyisobutylen) darunter zum Absatz bestimmt	t 1000 EUR	* 181 063	166 605	161 221	18 17
2016 52 300	- Polymere des Vinylacetats oder anderer Vinyl ester, in Primärformen; andere Vinylpolymere, in Primärformen - Polymere des Vinylacetats in wässriger Dispersion, in Primärformen darunter zum Absatz bestimmt	t 1000 EUR	* 156 983	163 490	150 445	11 11
2016 52 500	- Polymere des Vinylacetats (nicht in wässriger Dispersion), in Primärformen darunter zum Absatz bestimmt	t 1000 EUR	* 132 665	136 898	128 828	3 3
2016 52 700	- Polyvinylalkohole, auch nichthydrolysierte Acetatgruppen enthaltend; Polymere anderer Vinyl ester, in Primärformen; andere Vinylpolymere, in Primärformen darunter zum Absatz bestimmt	t 1000 EUR	* 61 508	55 527	54 816	11 11
2016 53 500	- Acrylpolymere, in Primärformen - Polymethylmethacrylat, in Primärformen darunter zum Absatz bestimmt	t 1000 EUR	* 37 291	37 768	33 274	7 7
2016 53 905	- - Andere Acrylpolymere, in Primärformen - als Klebstoff bestimmt darunter zum Absatz bestimmt	t 1000 EUR	* 86 474	89 166	78 360	5 5
2016 53 908	- - Andere Acrylpolymere, a. n. g. darunter zum Absatz bestimmt	t 1000 EUR	* 310 937	333 742	276 540	48 45
2016 54 500	- Polyamide, in Primärformen - Polyamid-6, -11, -12, -6, 6, -6, 9, -6, 10 oder -6, 12, in Primärformen darunter zum Absatz bestimmt	t 1000 EUR	* 238 173	246 667	226 880	33 33
2016 54 900	- Andere Polyamide, in Primärformen darunter zum Absatz bestimmt	t 1000 EUR	* 48 172	49 855	44 275	13 12
2016 55 500	- Harnstoffharze, Thiourharze, Melaminharze in Primärformen - Harnstoffharze, Thiourharze, in Primärformen darunter zum Absatz bestimmt	t 1000 EUR	* 138 986	150 738	142 045	6 5
2016 55 700	- Melaminharze, in Primärformen darunter zum Absatz bestimmt	t 1000 EUR	* 73 137	67 766	68 734	11 8
2016 56 300	- Andere Aminoharze, Phenolharze, Polyurethane, in Primärformen darunter zum Absatz bestimmt	t 1000 EUR	* 57 409	69 990	68 478	6 6
2016 56 505	- - Phenolharze, in Primärformen - als Klebstoff bestimmt darunter zum Absatz bestimmt	t 1000 EUR	* 109 018	125 302	107 999	3 3
2016 56 508	- - Andere Phenolharze, a. n. g. darunter zum Absatz bestimmt	t 1000 EUR	* 56 697	55 637	54 526	15 13

3 Produktion nach Güterarten - Deutschland

Mel de- Nr.	Bezeichnung	Einheit	4. Vj 2017	3. Vj 2018	4. Vj 2018	4. Vj 2018 Anzahl der Unternehmen
1	2	3	4	5	6	7
2016 56 705	- Polyurethane, in Primärformen - als Klebstoff bestimmt darunter zum Absatz bestimmt	t t 1000 EUR	* 14 079 48 318	18 491 64 636	17 872 65 762	10 10
2016 56 709	- - Andere Polyurethane, a.n.g. darunter zum Absatz bestimmt	t t 1000 EUR	* 282 265 269 953 499 112	253 329 239 701 497 491	240 951 227 913 461 670	50 50
2016 57 004	Silicone, in Primärformen - als Klebstoff und Dichtungsmasse bestimmt darunter zum Absatz bestimmt	t t 1000 EUR	* 8 911 8 911 60 269	11 429 11 429 75 114	9 768 9 768 65 884	10 10
2016 57 009	- Andere Silicone, a.n.g. darunter zum Absatz bestimmt	t t 1000 EUR	* 118 108 118 045 515 300	131 249 131 195 587 549	111 919 111 864 532 296	31 28
2016 59 200	Andere synthetische, natürliche oder modifizierte natürliche Polymere, a.n.g., in Primärformen; Ionenaustauscher auf Kunststoff- basis, in Primärformen - Petroleumharze, Cumaronharze, Indenharze oder Cumaron-Inden- Harze und Polyterpene, Poly- sulfide, Polysulfone und andere synthetische Polymere, in Primärformen darunter zum Absatz bestimmt	t t 1000 EUR	* 46 312 44 032 168 138	59 452 56 686 204 199	51 951 50 074 185 462	19 19
2016 59 400	- Cellulose und deren chemische Derivate, in Primärformen (z.B. Carboxymethylcellulose, Ethyl- cellulose, Celluloseester) darunter zum Absatz bestimmt	t t 1000 EUR	* 80 691 59 127 146 647	66 544 .	48 983 41 570 139 304	12 10
2016 59 600	- Natürliche Polymere (z.B. Algin säure) und modifizierte natürliche Polymere (z.B. gehärtete Eiweißstoffe, chemische Derivate von Naturkautschuk), a.n.g., in Primärformen darunter zum Absatz bestimmt	t t 1000 EUR	* 7 297 30 856	8 306 31 588	10 231 10 231 39 578	10 10
2016 59 700	- Ionenaustauscher auf der Grund- lage von synthetischen oder natür- lichen Polymeren, in Primärformen darunter zum Absatz bestimmt	t t 1000 EUR	* .	.	.	6 6
2017 10 500	Synthetischer Kautschuk und Faktis; Mischungen von Naturkautschukarten mit synthetischem Kautschuk, in Primärformen oder in Platten, Blättern oder Streifen - Latex darunter zum Absatz bestimmt	t t 1000 EUR	* 204 845 169 792 153 991	213 764 174 214 162 168	200 936 163 880 150 704	11 11
2017 10 900	- Anderer Kautschuk darunter zum Absatz bestimmt	t t 1000 EUR	* 119 492 117 842 142 552	114 041 110 730 160 387	109 388 107 108 155 224	14 12
2020 11 300	Schädlingsbekämpfungs- und Pflanz- schutzmittel, Desinfektionsmittel Insektizide und Akarizide - auf der Grundlage von Chlorkohlensäureestern	kg-Wirkstoffgewicht 1000 EUR	.	.	.	3
2020 11 400	- auf der Grundlage von Carbamaten	kg-Wirkstoffgewicht 1000 EUR	.	.	.	1
2020 11 500	auf der Grundlage von Organo-Phosphaten	kg-Wirkstoffgewicht 1000 EUR	.	66 502 3 586	.	6
2020 11 600	- auf der Grundlage von Pyrethroiden	kg-Wirkstoffgewicht 1000 EUR	225 530 1 660	48 586 2 050	36 996 2 400	13
2020 11 900	- Andere Insektizide und Akarizide (einschl. solche auf der Grundlage von Mineralölen oder botanischer und biologischer Erzeugnisse)	kg-Wirkstoffgewicht 1000 EUR	1 044 115 60 418	662 468 43 350	940 816 35 893	15
2020 12 200	Herbizide - auf der Grundlage von Hormonen mit Phenoxygruppen	kg-Wirkstoffgewicht 1000 EUR	.	19 979	.	2
2020 12 300	- auf der Grundlage von Triazinen	kg-Wirkstoffgewicht 1000 EUR	.	.	.	2
2020 12 400	- auf der Grundlage von Acetamiden	kg-Wirkstoffgewicht 1000 EUR	2 985 308 32 774	2 275 679 44 441	2 835 379 30 887	4

3 Produktion nach Güterarten - Deutschland

Mel de- Nr.	Bezeichnung	Einheit	4. Vj 2017	3. Vj 2018	4. Vj 2018	4. Vj 2018 Anzahl der Unternehmen
1	2	3	4	5	6	7
2020 12 500	- auf der Grundlage von Carbamaten	kg-Wirkstoffgewicht 1000 EUR	24 666	2 969	.	2
2020 12 600	- auf der Grundlage von Di n i t r o a n i l i n e n	kg-Wirkstoffgewicht 1000 EUR	-	-	-	-
2020 12 700	- auf der Grundlage von Harnstoffe n, U r a c i l e n und Sulfonylharnstoffe n	kg-Wirkstoffgewicht 1000 EUR	2 497 788 95 072	1 383 111 23 542	2 344 490 67 444	7
2020 12 900	- Andere Herbizide	kg-Wirkstoffgewicht 1000 EUR	3 743 753 96 312	1 759 077 45 337	2 807 474 73 802	7
2020 13 500	Keimhemmungsmittel und Pflanzenwuchsregulatoren - Keimhemmungsmittel	kg-Wirkstoffgewicht 1000 EUR	7 331 853 2 222	6 418 462 1 794	6 814 367 2 130	7
2020 13 700	- Pflanzenwuchsregulatoren	kg-Wirkstoffgewicht 1000 EUR	3 286 788 34 198	2 038 588 26 302	3 719 613 34 712	8
2020 14 300	Desinfektionsmittel - auf der Grundlage von Ammonium	kg-Wirkstoffgewicht 1000 EUR	1 021 800 5 050	1 630 411 7 140	1 200 669 6 533	19
2020 14 500	- auf der Grundlage von Halogenverbindungen	kg-Wirkstoffgewicht 1000 EUR	44 488 678	82 759 707	555	6
2020 14 900	- Andere Desinfektionsmittel	kg-Wirkstoffgewicht 1000 EUR	13 160 477 127 046	13 961 900 146 384	12 909 901 133 515	42
2020 15 150	Fungizide - Anorganische Erzeugnisse	kg-Wirkstoffgewicht 1000 EUR	4 889 863 12 639	3 247 240 10 289	2 484 916 8 938	6
2020 15 300	- auf der Grundlage von Di t h i o c a r b a m a t e n	kg-Wirkstoffgewicht 1000 EUR	1 772 721	3 642 125 20 315	4 022 203 21 753	5
2020 15 450	- auf der Grundlage von Benzimidazolen	kg-Wirkstoffgewicht 1000 EUR	.	.	.	1
2020 15 600	- auf der Grundlage von Triazol e n, Di a z o l e n	kg-Wirkstoffgewicht 1000 EUR	1 929 950 52 647	2 108 476 66 935	3 062 829 94 600	6
2020 15 750	- auf der Grundlage von Di a z i n e n oder Morpholin e n	kg-Wirkstoffgewicht 1000 EUR	.	.	.	2
2020 15 900	- Andere Fungizide	kg-Wirkstoffgewicht 1000 EUR	5 066 701 113 294	4 324 441 95 614	5 011 055 106 988	15
2020 19 300	Sonstige Pestizide und andere agrochemische Erzeugnisse - Erzeugnisse, die eine oder mehrere der folgenden Substanzen enthalten: Aldrin, Binaparacryl, Camphechlor, Captafol, Chlordan, Chlordimeform, Chlorbenzilat, trichlor, Dieldrin, Dinoseb, seine Salze oder Ester; Ethylendi bromid, Ethylendi chlorid usw.	kg-Wirkstoffgewicht 1000 EUR	-	.	.	2
2020 19 803	- Rotendizide - - Antikoagulierend wirkende Rodentizide	kg-Wirkstoffgewicht 1000 EUR	2 203	2 006	3 427	5
2020 19 805	- - Andere Rodentizide	kg-Wirkstoffgewicht 1000 EUR	259	.	601	3
2020 19 809	- - Andere ähnliche Erzeugnisse	kg-Wirkstoffgewicht 1000 EUR	1 739 849 11 476	2 985 582 18 901	1 793 314 11 356	10
2030 11 501	Anstrichmittel, Druckfarben u. Kitte Anstrichfarben und Lacke auf der Grundlage von synthetischen oder chemisch modifizierten natürlichen Polymeren, in einem wässrigen Medium dispergiert oder gelöst - Anstrichfarben und Lacke auf der Grundlage von Acryl- oder Vinylpolymeren, in einem wässrigen Medium dispergiert oder gelöst - - Anstrichfarben für den Innenanstrich	t 1000 EUR	129 866 172 215	130 062 187 769	128 043 182 317	49
2030 11 503	- - Anstrichfarben für den Außenanstrich	t 1000 EUR	22 871 41 430	38 262 72 344	27 425 49 789	41
2030 11 505	- - Andere Anstrichfarben (z. B. Grundierungen)	t 1000 EUR	18 083 35 655	21 755 41 992	18 189 34 500	50
2030 11 507	- - Lacke, Dispersionslackfarben	t 1000 EUR	30 591 77 947	32 486 81 383	30 677 73 412	59

3 Produktion nach Güterarten - Deutschland

Melde-Nr.	Bezeichnung	Einheit	4. Vj 2017	3. Vj 2018	4. Vj 2018	4. Vj 2018 Anzahl der Unternehmen
1	2	3	4	5	6	7
2030 11 701	- Anstrichfarben und Lacke auf der Grundlage von anderen synthetischen oder chemisch modifizierten natürlichen Polymeren, in einem wässrigen Medium dispergiert oder gelöst	t	2 134	2 788	2 297	22
	- - Anstrichfarben und Lacke auf der Grundlage von Alkydharzen	1000 EUR	16 405	19 252	16 787	
2030 11 702	- - Anstrichfarben und Lacke, elektrothoretische Lacke	t	3 165	3 126	3 065	7
		1000 EUR	7 402	7 686	6 694	
2030 11 703	- - Anstrichfarben auf der Grundlage von Wasserglas, Silikat-anstrichfarben	t	16 137	18 148	16 675	18
		1000 EUR	26 218	33 981	26 780	
2030 11 704	- - Anstrichfarben und Lacke auf der Grundlage von Phenol-, Harnstoff- oder Melaminharzen	t	800	659	771	7
		1000 EUR	3 285	2 864	3 312	
2030 11 705	- - Anstrichfarben und Lacke auf der Grundlage von anderen synthetischen Polymeren	t	24 301	22 296	20 884	47
		1000 EUR	122 944	110 026	102 003	
2030 11 706	- - Anstrichfarben und Lacke auf der Grundlage von anderen chemisch modifizierten natürlichen Polymeren	t	422	396	371	8
		1000 EUR	2 421	2 438	2 343	
2030 11 707	- - Anstrichfarben und Lacke auf der Grundlage von Siliconharzen (SHF)	t	1 857	3 515	1 779	10
		1000 EUR	7 252	14 142	7 290	
	Anstrichfarben und Lacke auf der Grundlage von synthetischen oder chemisch modifizierten natürlichen Polymeren, in einem nichtwässrigem Medium gelöst oder dispergiert; Lösungen der o.a. Polymeren, Anteil an organ. Lösemitteln über 50 GHT					
2030 12 250	- Anstrichfarben und Lacke auf der Grundlage von Polyestern, in einem nichtwässrigem Medium dispergiert oder gelöst; Lösungen von Polyestern mit einem Anteil an organischen Lösemitteln über 50 GHT	t	2 702	3 248	2 859	7
	- - Lösungen auf der Grundlage von Polyestern mit einem Anteil an flüchtigen organischen Lösemitteln über 50 GHT (ohne Anstrichfarben und Lacke)	1000 EUR	5 863	8 162	7 037	
2030 12 290	- - Anstrichfarben und Lacke auf der Grundlage von Polyestern (ohne Alkydharze), in einem nichtwässrigen Medium dispergiert oder gelöst	t	14 019	13 214	10 095	25
		1000 EUR	67 161	64 368	52 172	
2030 12 300	- Lösungen auf der Grundlage von Acryl- oder Vinylpolymeren mit einem Anteil an flüchtigen organischen Lösemitteln über 50 GHT (ohne Anstrichfarben und Lacke)	t	4 086	4 850	4 083	18
		1000 EUR	18 084	22 136	18 361	
2030 12 505	- Anstrichfarben und Lacke auf der Grundlage von Acrylpolymeren	t	14 290	15 902	14 502	53
	- - Anstrichfarben und Lacke auf der Grundlage von Acrylpolymeren	1000 EUR	66 865	73 316	67 589	
2030 12 507	- - Anstrichfarben und Lacke auf der Grundlage von Vinylpolymeren	t	8 446	7 008	6 895	33
		1000 EUR	26 161	15 058	16 570	
2030 12 700	- Lösungen auf der Grundlage von anderen synthetischen o. chemisch modifizierten natürlichen Polymeren mit einem Anteil an flüchtigen organischen Lösemitteln über 50 GHT (ohne Anstrichfarben und Lacke)	t	11 880	14 521	11 937	29
		1000 EUR	50 111	65 444	54 573	
2030 12 901	- Anstrichfarben und Lacke auf der Grundlage von anderen synthetischen oder chemisch modifizierten natürlichen Polymeren	t	10 412	14 055	10 827	40
	- - Festkörperreiche Lacke, High Solids (maximal 30% organische Lösemittel)	1000 EUR	48 011	66 283	53 716	
2030 12 902	- - Anstrichfarben und Lacke auf der Grundlage von Alkydharzen, lufttrocknend	t	10 323	11 330	8 910	65
		1000 EUR	49 123	55 359	41 953	

3 Produktion nach Güterarten - Deutschland

Mel de- Nr.	Bezeichnung	Einheit	4. Vj 2017	3. Vj 2018	4. Vj 2018	4. Vj 2018 Anzahl der Unternehmen
1	2	3	4	5	6	7
2030 12 903	- - Anstrichfarben und Lacke auf der Grundlage von Alkydharzen, wärmetrocknend	t 1000 EUR	8 245 30 510	7 346 28 269	7 637 29 508	18
2030 12 905	- - Anstrichfarben und Lacke auf der Grundlage von Cellulosenitrat	t 1000 EUR	3 142 9 253	3 221 8 988	2 958 8 544	39
2030 12 906	- - Anstrichfarben und Lacke auf der Grundlage von Phenol-, Harnstoff- oder Melaminharzen	t 1000 EUR	786 4 436	765 4 377	776 4 379	16
2030 12 907	- - Anstrichfarben und Lacke auf der Grundlage von Epoxidharzen	t 1000 EUR	14 432 60 481	15 933 69 029	13 379 57 298	59
2030 12 908	- - Anstrichfarben und Lacke auf der Grundlage von Polyurethanharzen	t 1000 EUR	14 623 78 346	15 822 85 361	13 979 76 743	66
2030 12 909	- - Andere Anstrichfarben und Lacke auf der Grundlage von anderen synthetischen oder chemisch modifizierten natürlichen Polymeren	t 1000 EUR	10 171 50 079	11 178 52 187	9 646 45 833	73
2030 21 300	Zubereitete Pigmente, Trübungsmittel, Farben, Schmelzglasuren, Engoben, flüssige Glanzmittel usw. für die Keramik-, Emaillier- oder Glasindustrie; Glasfritte u. a. Glas in Form von Pulver, Granalien, Schuppen oder Flocken	t 1000 EUR	5 359 30 509	5 457 28 921	4 303 23 627	13
2030 21 500	- Zubereitete Pigmente, zubereitete Trübungsmittel, zubereitete Farben u. ä. Zubereitungen für die Keramik-, Emaillier- oder Glasindustrie	t 1000 EUR	4 882 17 204	5 121 17 641	5 005 17 231	7
2030 21 700	- Schmelzglasuren und andere verglasbaren Massen, Engoben u. ä. Zubereitungen für die Keramik-, Emaillier- oder Glasindustrie	t 1000 EUR	4 882 17 204	5 121 17 641	5 005 17 231	7
2030 21 700	- Flüssige Glanzmittel u. ä. Zubereitungen für die Keramik-, Emaillier- oder Glasindustrie; Glasfritte und anderes Glas in Form von Pulver, Granalien, Schuppen oder Flocken (z. B. Überfangglas)	t 1000 EUR	309 41 757	341	304	7
2030 22 130	Andere Anstrichfarben, Lacke; zubereitete Wasserpigmentfarben, Sikkative; Pigmente in nichtwässrigen Medien; Prägefolien; Färbemittel; Kitte; Spachtelmassen; zusammengesetzte organische Löse- und Verdünnungsmittel	t 1000 EUR	1 782 14 811	2 268 19 835	1 660 14 715	10
2030 22 130	- - Anstrichfarben und Lacke auf der Grundlage von trocknenden Ölen	t 1000 EUR	1 782 14 811	2 268 19 835	1 660 14 715	10
2030 22 151	- - - Zubereitete Pulverlacke	t 1000 EUR	17 346 81 503	18 579 91 226	18 338 88 375	8
2030 22 153	- - - Anstrichfarben und Lacke auf der Grundlage von Bitumen oder Teer	t 1000 EUR	1 598 7 555	1 542 10 542	937 6 189	8
2030 22 155	- - - Anstrichfarben und Lacke auf der Grundlage von Schellack, natürlichen Gummen oder Harzen usw.	t 1000 EUR	963 2 748	853 2 153	890 2 475	10
2030 22 157	- - - Zubereitete Wasserpigmentfarben für die Lederindustrie	t 1000 EUR	.	.	.	2
2030 22 200	- Zubereitete Sikkative	t 1000 EUR	.	.	.	1
2030 22 300	- Prägefolien zum Bedrucken von Bucheinbänden, Hutschweißbändern und dergleichen	t 1000 EUR	.	.	.	3
2030 22 400	- Pigmente (einschl. Metallpulver und -flitter), in nichtwässrigen Medien dispergiert, zum Herstellen von Anstrichfarben; Färbemittel und andere Farbmittel, i. A. E.	t 1000 EUR	3 192 36 404	3 661 44 278	2 910 30 208	21

3 Produktion nach Güterarten - Deutschland

Mel de- Nr.	Bezeichnung	Einheit	4. Vj 2017	3. Vj 2018	4. Vj 2018	4. Vj 2018 Anzahl der Unternehmen
1	2	3	4	5	6	7
2030 22 530	- Kitte; Spachtelmassen für Anstreicherarbeiten - - Glaserkitt, Harzzement u. a. Kitte	t 1000 EUR	31 714 73 418	32 450 78 983	26 677 68 651	21
2030 22 550	- - Spachtelmassen für Anstreicherarbeiten	t 1000 EUR	41 323 40 423	50 477 47 039	45 614 42 153	26
2030 22 601	- Nichtfeuerfeste Spachtel- und Verputzmassen für Fassaden, Innenwände, Fußböden, Decken und dergl. - - Kunstharzgebundene Putze für Fassaden, Innenwände und Decken	t 1000 EUR	25 444 29 357	40 755 57 358	32 553 46 628	16
2030 22 603	- - Silicatgebundene Putze für Fassaden, Innenwände und Decken	t 1000 EUR	3 377 3 740	4 325 4 805	3 238 3 695	11
2030 22 604	- - Siliconharzgebundene Putze für Fassaden, Innenwände und Decken (SHP)	t 1000 EUR	7 081 8 449	9 058 11 191	6 972 8 679	6
2030 22 605	- - Andere Putze für Fassaden, Innenwände und Decken	t 1000 EUR	10 511 8 130	11 209 9 285	9 845 7 491	10
2030 22 607	- - Spachtel- und Verputzmassen für Fußböden, mit Wasser abbindend	t 1000 EUR	83 778 59 598	90 620 62 916	82 454 57 441	9
2030 22 609	- - Andere Spachtel- und Verputzmassen für Fußböden	t 1000 EUR	3 163 8 889	4 174 10 808	3 474 9 309	9
2030 22 730	- Zusammengesetzte organische Löse- und Verdünnungsmittel und Zubereitungen zum Entfernen von Farben oder Lacken - - auf der Grundlage von Butylacetat	t 1000 EUR	3 787 12 376	3 971 12 534	3 642 11 692	29
2030 22 793	- - Zubereitungen zum Entfernen von Farben und Lacken, andere zusammengesetzte organische Löse- und Verdünnungsmittel, a. n. g. - - - Zubereitungen zum Entfernen von Farben und Lacken (Abbeizer)	t 1000 EUR	4 343 4 326	3 849 4 612	3 537 4 597	21
2030 22 799	- - - Andere zusammengesetzte organische Löse- und Verdünnungsmittel, a. n. g.	t 1000 EUR	43 750 58 179	44 544 63 413	39 073 61 934	105
2030 23 500	Farben für Kunstmaler, für den Unterricht, für die Plakatmalerei, für Farbtonungen, zur Unterhaltung u. ä. Farben, in Tafelchen, tuben o. ä. Aufmachungen - in Zusammenstellungen	t 1000 EUR	161 4 345	248 5 263	235 6 014	5
2030 23 700	- nicht in Zusammenstellungen	t 1000 EUR	455 9 556	381 8 117	445 9 094	6
2030 24 500	- Druckfarben - Schwarze Druckfarben	t 1000 EUR	24 437 54 477	20 793 49 528	22 832 53 247	17
2030 24 700	- Andere Druckfarben	t 1000 EUR	100 447 289 192	91 875 284 686	92 825 285 624	24
2041 10 000	Seifen, Wasch-, Reinigungs- und Poliermittel - Glycerin, roh; Glycerinwasser und Glycerinunterlaugen darunter zum Absatz bestimmt	t 1000 EUR	* 66 603	* 56 689	* 51 023	15 14
2041 20 200	Organische grenzflächenaktive Stoffe (ohne Seifen) - anionisch wirkend darunter zum Absatz bestimmt	t 1000 EUR	* 137 178 130 309 151 640	* 146 558 136 792 156 997	* 137 604 130 129 150 249	27 26
2041 20 300	- kationisch wirkend darunter zum Absatz bestimmt	t 1000 EUR	* 30 566	* 30 051	* 28 968	12 12
2041 20 500	- nicht ionogen wirkend darunter zum Absatz bestimmt	t 1000 EUR	* 111 720 102 658 215 718	* 110 906 102 761 220 806	* 93 364 86 370 194 139	30 30
2041 20 900	- Andere organische grenzflächenaktive Stoffe darunter zum Absatz bestimmt	t 1000 EUR	* 27 336 24 166 21 649	* 28 121 24 769 24 644	* 25 799 22 794 22 743	17 16



3 Produktion nach Güterarten - Deutschland

Mel de- Nr.	Bezeichnung	Einheit	4. Vj 2017	3. Vj 2018	4. Vj 2018	4. Vj 2018 Anzahl der Unternehmen
1	2	3	4	5	6	7
	Seifen; organische grenzflächenaktive Erzeugnisse und Zubereitungen in Form von Tafeln, Riegeln, geformten Stücken oder Figuren und Papier, Watte, Filz u.ä., mit Seife oder Reinigungsmitteln getränkt oder überzogen (ausgenommen zur Körperpflege und für medizinische Zwecke); Seifen in anderen Formen					
2041 31 200	- Seifen, organische grenzflächenaktive Erzeugnisse und Zubereitungen in Form von Tafeln, Riegeln, geformten Stücken oder Figuren und Papier, Watte, Filz u.ä., mit Seife oder Reinigungsmitteln getränkt oder überzogen (ausgenommen zur Körperpflege und für medizinische Zwecke)	t				5
2041 31 500	- Seifen, in Form von Flocken, Körner oder Pulver	1000 EUR	7 114	7 747	7 181	7
2041 31 803	- Seifen in anderen Formen - - flüssig und pastenförmig, zur Körperpflege	1000 EUR	48 094 53 513	46 078 52 250	42 309 48 216	41
2041 31 809	- - nicht zur Körperpflege	1000 EUR	845 1 752	802 1 825	702 1 571	13
2041 32 400	Grenzflächenaktive Zubereitungen, zubereitete Waschmittel und Waschhilfsmittel, zubereitete Reinigungsmittel, auch Seife enthaltend - Grenzflächenaktive Zubereitungen (ohne Seifen), i. A. E.	t	9 006 19 914	9 439 21 805	8 683 19 140	20
2041 32 523	- Zubereitete Waschmittel, Waschhilfsmittel und zubereitete Reinigungsmittel, auch Seife enthaltend, i. A. E. - - Universalwaschmittel, i. A. E. - - - flüssig	1000 EUR	25 888 19 403	30 593 28 545	30 500 27 981	23
2041 32 529	- - - Andere Universalwaschmittel	1000 EUR	23 198 29 039	30 102 35 969	30 669 37 363	15
2041 32 533	- - - Feinwaschmittel, i. A. E. - - - flüssig	1000 EUR	1 330 2 019	5 221 5 009	4 857 3 866	10
2041 32 539	- - - Andere Spezialwaschmittel	1000 EUR	3 381 6 307	3 110 5 660	2 843 5 443	16
2041 32 573	- - Geschirrspülmittel, i. A. E. - - - Klarspüler	1000 EUR	1 320 1 860	1 195 1 798	1 212 1 899	16
2041 32 575	- - - Handgeschirrspülmittel	1000 EUR	16 754 19 977	17 442 19 311	16 694 19 115	32
2041 32 577	- - - Maschinengeschirrspülmittel	1000 EUR	25 807 17 746	18 809 17 268	18 874 17 798	24
2041 32 591	- - - Andere zubereitete Waschmittel, Waschhilfsmittel und Reinigungsmittel, i. A. E. - - - Stärken, Steifen u. a. Waschhilfsmittel	1000 EUR	18 264 29 051	20 775 34 674	20 629 35 748	20
2041 32 592	- - - Wasch- und Reinigungsmittel für Teppiche, i. A. E.	1000 EUR	1 163 2 020	896 749	2 121 2 061	14
2041 32 593	- - - Wasch- und Reinigungsmittel für andere Fußbodenbeläge, i. A. E.	1000 EUR	7 577 8 070	9 842 7 626	9 183 6 783	23
2041 32 594	- - - Autowaschmittel, i. A. E.	1000 EUR	5 451 8 660	6 793 9 522	4 856 7 960	15
2041 32 595	- - - Fensterputzmittel, i. A. E.	1000 EUR	3 929 3 649	4 420 5 020	3 661 3 693	29
2041 32 596	- - - WC-Reinigungsmittel, i. A. E.	1000 EUR	12 513 13 439	12 370 12 808	12 373 13 340	27
2041 32 597	- - - Andere Reinigungsmittel, flüssig	1000 EUR	60 140 58 822	54 008 67 827	48 769 61 940	62
2041 32 598	- - - Andere Reinigungsmittel, nicht flüssig	1000 EUR	69 820	26 261	22 514	14
2041 32 600	- Grenzflächenaktive Zubereitungen (ohne Seifen), n. A. E.	1000 EUR	33 597 87 424	35 001 90 002	34 119 87 704	38

3 Produktion nach Güterarten - Deutschland

Mel- Nr.	Bezeichnung	Einheit	4. Vj 2017	3. Vj 2018	4. Vj 2018	4. Vj 2018 Anzahl der Unternehmen
1	2	3	4	5	6	7
2041 32 720	- Zubereitete Waschmittel, Waschhilfsmittel und zubereitete Reinigungsmittel, auch Seife enthaltend, n. A. E. - - Wasch- und Reinigungsmittel für Teppiche, n. A. E.	t 1000 EUR	979 1 919	1 090 1 997	828 1 666	7
2041 32 730	- - Wasch- und Reinigungsmittel für andere Fußbodenbeläge, n. A. E.	t 1000 EUR	26 747 22 561	28 847 26 015	. 23 632	16
2041 32 740	- - Autowaschmittel, n. A. E.	t 1000 EUR	5 077 9 340	5 989 11 513	5 308 9 959	22
2041 32 750	- - Fensterputzmittel, n. A. E.	t 1000 EUR	685 1 165	600 1 054	577 1 006	9
2041 32 770	- - WC-Reinigungsmittel, n. A. E.	t 1000 EUR	2 030 3 736	1 913 4 014	1 909 3 919	9
2041 32 791	- - Andere zubereitete Waschmittel, Waschhilfsmittel und zubereitete Reinigungsmittel, auch Seife enthaltend, n. A. E. - - - Andere Haushaltsreiner, n. A. E.	t 1000 EUR	5 992 4 092	7 714 5 340	8 165 5 550	17
2041 32 792	- - - Universalwaschmittel, n. A. E.	t 1000 EUR	1 420 2 064	1 420 2 110	1 534 2 240	6
2041 32 793	- - - Spezialwaschmittel, n. A. E.	t 1000 EUR	. .	992 .	2 148	6
2041 32 794	- - - Geschirrspülmittel, n. A. E.	t 1000 EUR	5 708 3 687	2 008 3 823	2 298 3 625	8
2041 32 795	- - - Waschhilfsmittel, n. A. E.	t 1000 EUR	1 136 1 489	954 1 644	1 014 1 701	9
2041 32 796	- - - Reinigungs- und Entfettungsmittel für technische Zwecke, n. A. E.	t 1000 EUR	15 908 31 886	17 069 34 693	15 757 32 463	35
2041 32 797	- - - Reinigungsmittel für die Ernährungswirtschaft	t 1000 EUR	35 562 32 512	38 687 35 417	39 978 36 037	16
2041 32 798	- - - Andere Industriereiner, a. n. g., auch flüssig	t 1000 EUR	23 923 41 940	23 720 43 818	23 196 42 497	42
2041 41 000	Zubereitungen zum Parfümieren oder Desodorieren von Räumen, duftende Zubereitungen für religiöse Zeremonien	1000 EUR	10 342	11 366	11 937	21
2041 42 700	Künstliche Wachse und zubereitete Wachse - Polylethylenglykolvachse darunter zum Absatz bestimmt	t 1000 EUR	* 14 933 27 211	16 945 33 796	13 696 27 865	3 3
2041 42 800	- Andere künstliche Wachse und zubereitete Wachse (einschl. Siegellack und chemisch modifiziertes Montanwachs) darunter zum Absatz bestimmt	t 1000 EUR	* 60 409 52 825 124 938	57 287 50 523 127 126	51 573 45 699 111 963	25 24
2041 43 303	Schuh- und Lederpflegemittel; Möbel- und Bohnerwachs; Autopflegemittel; Polier- und Scheuermittel - Schuhcreme u. ä. Schuh- oder Lederpflegemittel - - Schuhcreme u. ä. Schuhpflegemittel	t 1000 EUR	178 1 538	52 376	278 .	4
2041 43 305	- - Lederpflegemittel	t 1000 EUR	789 12 696	432 3 344	649 3 252	14
2041 43 505	- Möbel- und Bohnerwachs und ähnliche Zubereitungen - - für Böden	t 1000 EUR	916 3 172	1 335 4 814	1 021 3 551	21
2041 43 507	- - für Möbel	t 1000 EUR	162 556	132 439	143 458	16
2041 43 705	- Poliermittel für Karosserien u. ä. Autopflegemittel (ohne Poliermittel für Metall) - - Lackpflegemittel für Autos	t 1000 EUR	356 .	433 .	. .	8
2041 43 707	- - Poliermittel für Autos	t 1000 EUR	274 2 000	468 4 151	304 2 672	8
2041 43 709	- - Andere Autopflegemittel	t 1000 EUR	749 2 808	567 3 141	455 2 499	11

3 Produktion nach Güterarten - Deutschland

Mel de- Nr.	Bezeichnung	Einheit	4. Vj 2017	3. Vj 2018	4. Vj 2018	4. Vj 2018 Anzahl der Unternehmen
1	2	3	4	5	6	7
2041 43 830	- Polier- und Pflegemittel für Metall, Glas - Zubereitungen zum Polieren von Metall	t 1000 EUR	6 743 12 861	6 730 14 525	5 751 12 940	13
2041 43 890	- - Andere Polier-, Pflegemittel u. ä. Zubereitungen	t 1000 EUR	1 551 4 728	1 897 6 193	1 501 4 336	21
2041 44 000	Scheuermittel (Pasten, Pulver u. ä. Zubereitungen, ohne Polierpasten)	t 1000 EUR	1 373 1 700	1 549 2 041	1 523 1 951	10
2042 11 500	Körperpflegemittel und Duftstoffe Duftstoffe und -wässer - Duftstoffe (Parfums)	l 1000 EUR	102 685 5 826	308 340	204 493	9
2042 11 700	- Duftwässer (Toilette wässer, EdT, EdC)	l 1000 EUR	1 399 304 39 202	1 542 911 61 594	1 756 706 61 313	17
2042 12 500	Schminkmittel (Make-up) - für die Lippen	1000 EUR	40 426	45 771	41 441	18
2042 12 700	- für die Augen	1000 EUR	56 782	58 402	59 679	14
2042 13 001	Zubereitungen zur Hand- oder Fußpflege - zur Handpflege	kg 1000 EUR	4 614 335 26 223	3 726 920 24 154	3 589 269 22 984	58
2042 13 005	- zur Nagelpflege	kg 1000 EUR	810 332 4 510	1 347 015 6 054	881 432 4 380	21
2042 13 007	- zur Fußpflege	kg 1000 EUR	1 015 650 11 550	1 263 131 14 047	1 152 482 11 318	31
2042 14 000	Puder, lose oder fest, zur Schönheits- oder Körperpflege	kg 1000 EUR	176 542	3 378	3 275	8
2042 15 001	Andere Zubereitungen zur Schönheitspflege - Schminkmittel (Make-up) für das Gesicht	kg 1000 EUR	1 771 252 19 978	1 673 364 16 326	1 670 074 16 224	17
2042 15 002	- Gesichtssreinigungsmittel (einschl. Make-up-Entferner)	kg 1000 EUR	6 441 200 25 975	4 930 535 19 479	4 817 162 20 920	42
2042 15 003	- Wasser, Cremes, Spezialbehandlungsmittel zur Gesichtspflege	kg 1000 EUR	22 551 610 208 203	17 451 410 210 209	16 788 109 215 658	72
2042 15 005	- Wasser, Cremes zur Körperpflege (einschl. solcher für Kleinkinder)	kg 1000 EUR	14 698 833 134 670	17 234 428 138 524	16 555 502 138 063	85
2042 15 007	- Sonnenschutzmittel	kg 1000 EUR	3 179 171 18 555	2 244 774 13 634	3 721 065 26 367	25
2042 15 009	- Andere Zubereitungen zur Schönheitspflege	kg 1000 EUR	3 865 096 24 490	4 644 452 25 031	4 875 955 28 163	48
2042 16 305	Haarwaschmittel, Dauerwellmittel und Haarlacke - Haarwaschmittel (Shampoo) - - Flüssige Haarwaschmittel	l 1000 EUR	45 145 207 133 387	24 217 027 103 571	21 695 791 99 757	63
2042 16 309	- - Andere Haarwaschmittel	kg 1000 EUR	450 152 1 433	933 627 4 741	1 637 764 7 288	8
2042 16 500	- Dauerwellmittel und Entkrausungsmittel (Zubereitungen zur Haardauerverformung)	kg 1000 EUR	146 345 787	137 101 732	145 534 851	7
2042 16 700	- Haarsprays (Haarlacke)	kg 1000 EUR	10 376 873 44 012	3 783 159 16 144	3 109 419 14 012	17
2042 17 002	Andere zubereitete Haarbehandlungsmittel - Haarkonditionierungsmittel	kg 1000 EUR	10 728 227 30 300	6 135 268 22 577	5 800 081 22 546	30
2042 17 003	- Haarfestiger, flüssig und als Schaum	kg 1000 EUR	3 610 540 13 392	1 127 633 7 608	1 132 869 9 818	17
2042 17 005	- Haarcremes, Brillantine	kg 1000 EUR	373 206 2 738	402 312 3 440	436 547 3 126	12
2042 17 007	- Tönungsshampoo, Haarfärbemittel, Haarbleichmittel	kg 1000 EUR	11 538 811 59 339	10 388 742 42 376	9 590 299 38 736	14
2042 17 009	- Andere zubereitete Haarbehandlungsmittel, a. n. g.	kg 1000 EUR	12 120 096 43 954	12 956 739 47 643	11 106 837 41 946	33
2042 18 500	Zubereitete Zahn- und Mundpflegemittel (einschl. Haftpuder und -pasten für Zahnprothesen) - Zahnputzmittel	kg 1000 EUR	22 827 457 43 973	21 473 080 40 732	20 543 022 39 092	24

3 Produktion nach Güterarten - Deutschland

Mel de- Nr.	Bezeichnung	Einheit	4. Vj 2017	3. Vj 2018	4. Vj 2018	4. Vj 2018 Anzahl der Unternehmen
1	2	3	4	5	6	7
2042 18 900	- Andere zubereitete Zahn- und Mundpflegemittel (einschl. Zahnseide, Haftpuder und -pasten für Zahnprothesen)	kg 1000 EUR	10 452 934 26 144	9 904 221 24 194	10 198 942 23 484	24
	Zubereitete Rasiermittel; Körperdesodorierungs- und Antitranspirationsmittel; zubereitete Bad- und Duschzusätze; zubereitete Riech-, Körperpflege- oder Schönheitsmittel, a.n.g.					
	- Seifen, organische grenzflächenaktive Erzeugnisse und Zubereitungen in Form von Tafeln, Regeln und Figuren und Papier, Watte, Filz u.ä. mit Seife oder Reinigungsmitteln getränkt oder überzogen, zur Körperpflege (einschl. zu med. Zwecken)					
2042 19 153	- Rasi erseifen	t 1000 EUR	156 844	203 933	236 1 121	3
2042 19 158	- - Andere Seifen, organische grenzflächenaktive Erzeugnisse und Zubereitungen in Form von tafeln, Regeln o.a. Figuren und Papier, Watte, Filz u.ä., mit Seife oder Reinigungsmitteln getränkt oder überzogen, zur Körperpflege (einschl. zu medizi nischen Zwecken)	t 1000 EUR	46 956 39 188	47 140 42 058	44 397 39 429	15
2042 19 300	- Organisch grenzflächenaktive Erzeugnisse und Zubereitungen zum Waschen der Haut, in Form einer Flüssigkeit oder Creme, auch ohne Gehalt an Seife, i. A. E.	t 1000 EUR	2 262 8 917	2 405 8 100	3 215 11 569	16
2042 19 451	- Zubereitete Rasiermittel (einschl. Vor- und Nachbehandlungsmitteln) - als Wasser (Pre- und After-Shave-Lotionen)	1000 EUR	9 758	8 710	10 247	18
2042 19 453	- - als Cremes und andere Mittel (Rasiercreme und Rasierschaum)	1000 EUR	13 381	14 294	15 558	17
2042 19 600	- Körperdesodorierungs- und Antitranspirationsmittel	1000 EUR	86 010	78 982	62 877	31
2042 19 751	- Parfümierte Badesalze u. a. Bad- und Duschzusätze	1000 EUR	27 370	20 717	26 798	35
2042 19 755	- - Schaum- und Cremebäder	1000 EUR	112 410	107 842	102 540	53
2042 19 759	- - Parfümierte Badesalze u. a. Badesalze, a.n.g.	1000 EUR	40 989	40 207	46 070	20
2042 19 901	- Zubereitete Riech-, Körperpflege- und Schönheitsmittel, a.n.g.					
	- - Zubereitungen für Kleinkinder (ohne Haarwaschmittel, Cremes, Puder und Desinfektionsmittel)	kg 1000 EUR	.	3 260 690	2 957 293	9
2042 19 903	- - Zubereitungen zur Körperintimpflege; Haarentfernungsmittel; andere zubereitete Riech-, Körperpflege- oder Schönheitsmittel, a.n.g.	kg 1000 EUR	2 641 751 12 627	3 131 876 16 691	2 882 188 15 646	29
2051 11 300	Pyrotechnische Erzeugnisse Schießpulver und andere zubereitete Sprengstoffe - Schießpulver	t 1000 EUR	.	.	.	1
2051 11 501	- Andere zubereitete Sprengstoffe für zivile Zwecke	t 1000 EUR	15 346 13 774	16 381 14 016	16 153 12 944	8
2051 12 500	Sicherheitszündschnüre; Sprengzündschnüre; Zündhütchen; Sprengkapseln; Zünder; elektrische Sprengzünder - Sicherheitszündschnüre; Sprengzündschnüre	km 1000 EUR	.	.	.	2
2051 12 701	- Zündhütchen, Zünder, Sprengkapseln, elektrische Sprengzünder für zivile Zwecke	1000 St 1000 EUR	.	.	.	5
2051 13 000	Feuerwerkskörper	t 1000 EUR	.	.	.	4

3 Produktion nach Güterarten - Deutschland

Melde-Nr.	Bezeichnung	Einheit	4. Vj 2017	3. Vj 2018	4. Vj 2018	4. Vj 2018 Anzahl der Unternehmen
1	2	3	4	5	6	7
2051 14 000	Signalraketen, Raketen zum Wetterschießen u. dgl., Knallkörper u. a. pyrotechnische Artikel	t 1000 EUR	584	427	569	3
2051 20 000	Zündhölzer (ohne Feuerwerkskörper u. a. pyrotechnische Artikel)	kg 1000 EUR	-	-	-	-
2052 10 200	Klebstoffe Leime und andere zubereitete Klebstoffe - Caseinleime in allen Verpackungsgrößen	t 1000 EUR	.	.	.	3
2052 10 400	- Andere Leime tierischen Ursprungs in allen Verpackungsgrößen (z. B. Knochenleim, Hausenblase)	t 1000 EUR	.	.	.	1
2052 10 600	- Leime auf der Grundlage von Stärken, Dextrinen oder anderen modifizierten Stärken	t 1000 EUR	4 674 3 149	4 501 2 744	5 268 3 212	11
2052 10 801	- Andere zubereitete Leime und Klebstoffe, auch i. A. E.	t 1000 EUR	3 319	3 064	3 683	5
2052 10 802	- - Pflanzliche Klebstoffe	t 1000 EUR	102 965 106 248	106 299 113 133	97 316 104 646	38
2052 10 803	- - Synthetische Klebstoffe in organischen Lösemitteln	t 1000 EUR	12 948 58 800	13 998 69 354	12 141 59 893	21
2052 10 804	- - Schmelzklebstoffe	t 1000 EUR	35 938 70 816	34 307 73 389	33 035 71 757	13
2052 10 808	- - Andere zubereitete Leime und Klebstoffe, a. n. g.	t 1000 EUR	62 586 196 745	77 333 240 302	74 820 219 919	43
2053 10 200	Etherische Öle - Etherische Öle	t 1000 EUR	3 768 53 234	3 289 53 488	3 163 47 498	10
2053 10 300	- Resinoide	t 1000 EUR	.	.	.	2
2053 10 500	- Konzentrate etherischer Öle in Fetten, Ölen, Wachsen u. ä; terpenhaltige Nebenerzeugnisse aus etherischen Ölen; destillierte aromatische Wasser und wässrige Lösungen etherischer Öle	t 1000 EUR	281	280	242	8
2053 10 750	- Mischungen von Riechstoffen (einschl. alkoholischer Lösungen) - für die Lebensmittel- oder Getränkeindustrie	t 1000 EUR	25 050 245 808	27 511 290 873	24 710 251 346	22
2053 10 790	- - für andere industrielle Zwecke	t 1000 EUR	24 284 171 436	25 186 172 400	24 842 172 878	20
2059 11 300	Sonstige chem. Erzeugnisse, a. n. g. Fotochemische Erzeugnisse Lichtempfindliche fotografische Platten, Filme und Papiere, Pappen u. Spinnstoffwaren, nicht belichtet - Platten und Planfilme aus Stoffen aller Art (ohne Papier, Pappe, Spinnstoffe) (einschl. sensibilisierter Druckformen), nicht belichtet, auch in Kassetten	m <sup>2</sup> 1000 EUR	26 269 397 120 479	29 249 020 132 495	26 524 898 125 880	5
2059 11 500	- Filme in Rollen, nicht belichtet, aus Stoffen aller Art (ohne Papier, Pappe oder Spinnstoffe); Sofortbild-Rollfilme, nicht belichtet	m <sup>2</sup> 1000 EUR	.	.	.	1
2059 11 700	- Papiere, Pappen und Spinnstoffwaren (einschl. sensibilisierter Druckformen), nicht belichtet	m <sup>2</sup> 1000 EUR	.	.	.	1
2059 12 005	Zubereitete chemische Erzeugnisse zu fotografischen Zwecken (ohne Lacke, Klebstoffe u. ä. Zubereitungen); ungemischte Erzeugnisse zu fotografischen Zwecken, dosiert oder gebrauchsfertig i. A. E. - Entwickler und Fixierer	kg 1000 EUR	10 884 065 9 249	10 628 473 10 471	10 894 104 10 691	9

3 Produktion nach Güterarten - Deutschland

Melde-Nr.	Bezeichnung	Einheit	4. Vj 2017	3. Vj 2018	4. Vj 2018	Anzahl der Unternehmen
1	2	3	4	5	6	7
2059 12 008	- Andere fotochemische Hilfsmittel	kg				5
		1000 EUR	10 447	11 620	11 761	
2059 20 000	Tierische und pflanzliche Fette und Öle sowie deren Fraktionen, chemisch modifiziert (ohne solche ganz oder teilweise hydriert, umgeestert u.ä., jedoch nicht weiterverarbeitet); auch ungenießbare Zubereitungen	t	66 585	65 531	61 330	13
		1000 EUR	20 713	23 275	18 458	
2059 30 000	Tinte und Tusche zum Schreiben oder Zeichnen u.ä., auch konzentriert oder in fester Form (ohne Druckfarben)	t	1 701	2 538	1 638	8
		1000 EUR	10 168	15 085	9 949	
	Zubereitete Schmiermittel; Additive; Hydraulikflüssigkeiten; Gefrierschutzmittel und Mittel zum Enteisen					
	Zubereitete Schmiermittel					
	- Zubereitete Schmiermittel zum Behandeln von Spinnstoffen, Leder oder Pelzfellen oder anderen Stoffen, Schmiermittel für Maschinen, Apparate und Fahrzeuge, Erdöl oder Öl aus bituminösen Mineralien enthaltend					
	- - Zubereitungen zum Behandeln von Spinnstoffen oder and. Stoffen, Erdöl oder Öl aus bituminösen Mineralien enthaltend, mit charakterbestimmenden Ölanteil von weniger als 70 GHT					
2059 41 551	- - - zum Behandeln von Leder und Pelzfellen	t	.	.	2 510	3
		1000 EUR	.	.	.	
2059 41 559	- - - zum Behandeln von Spinnstoffen oder anderen Stoffen	t	15 311	19 716	21 240	6
		1000 EUR	20 787	28 089	26 917	
2059 41 570	- - Zubereitete Schmiermittel für Maschinen, Apparate und Fahrzeuge mit einem nicht charakterbestimmenden Ölanteil von 70 GHT oder mehr	t	26 420	30 615	28 782	30
		1000 EUR	96 756	116 933	106 897	
	- Andere zubereitete Schmiermittel zum Behandeln von Spinnstoffen, Leder oder Pelzfellen oder anderen Stoffen, Schmiermittel für Maschinen, Apparate und Fahrzeuge (ohne solche die Erdöl oder Öl aus bituminösen Mineralien enthalten)					
	- - Andere Zubereitungen zum Behandeln von Spinnstoffen, Leder, Pelzfellen oder anderen Stoffen (ohne solche die Erdöl oder Öl aus bituminösen Mineralien enthalten)					
2059 41 755	- - - zum Behandeln von Leder und Pelzfellen	t	.	705	526	3
		1000 EUR	.	1 186	900	
2059 41 759	- - - zum Behandeln von Spinnstoffen oder anderen Stoffen	t	.	.	.	2
		1000 EUR	.	.	.	
2059 41 790	- - Andere zubereitete Schmiermittel für Maschinen, Apparate, Fahrzeuge u.ä. (ohne solche die Erdöl oder Öl aus bituminösen Mineralien enthalten)	t	17 335	22 138	19 428	37
		1000 EUR	96 268	120 939	106 414	
	Zubereitete Antiklopfmittel und Additive					
2059 42 500	- Zubereitete Antiklopfmittel für Kraftstoffe	t	.	.	.	4
		1000 EUR	.	28 716	.	
2059 42 700	- Additive für Schmieröle (Erdöl oder Öl aus bituminösen Mineralien oder andere Grundstoffe enthaltend)	t	19 015	24 035	23 247	15
		1000 EUR	71 828	82 936	85 068	
2059 42 900	- Additive für andere Flüssigkeiten	t	64 913	58 677	64 650	19
		1000 EUR	114 551	103 216	113 926	
	Hydraulikflüssigkeiten, zubereitete Gefrierschutzmittel und Mittel zum Enteisen					
2059 43 300	- Flüssigkeiten für hydraulische Bremsen u.ä. zubereitete Flüssigkeiten für hydraulische Kraftübertragung, mit einem Gehalt an Erdöl oder Öl aus bituminösen Mineralien zwischen 0 und weniger als 70 GHT	t	26 682	28 843	25 368	8
		1000 EUR	47 539	52 978	46 954	
2059 43 500	- Zubereitete Gefrierschutzmittel und zubereitete Flüssigkeiten zum Enteisen	t	78 830	62 493	87 961	23
		1000 EUR	99 145	74 687	102 341	

3 Produktion nach Güterarten - Deutschland

Mel de- Nr.	Bezeichnung	Einheit	4. Vj 2017	3. Vj 2018	4. Vj 2018	4. Vj 2018 Anzahl der Unternehmen
1	2	3	4	5	6	7
2059 51 000	Peptone und ihre Derivate, andere Eiweißstoffe und Derivate, a.n.g.; Hautpulver, auch chromiert darunter zum Absatz bestimmt	t 1000 EUR	* 5 752 5 752 8 839	1 347 1 347 4 383	.	6 6
2059 52 100	Zusammengesetzte Diagnostik- oder Laborreagenzien, a.n.g.; Modelliermassen; Zubereitungen für zahnärztliche Zwecke; Füllungen für Feuerlöschgeräte; Nährsubstrate zum Züchten von Mikroorganismen	t 1000 EUR	4 315 522 504	4 452 580 005	4 449 541 811	52
2059 52 300	- Zusammengesetzte Diagnostik- oder Laborreagenzien (ohne andere pharmazeutische Erzeugnisse für medizinische oder chirurgische Zwecke)	t 1000 EUR	4 718 94 667	4 726 90 719	4 656 91 187	18
2059 52 500	- Modelliermassen; zubereitetes Dentalwachs oder Zahnabdruckmassen in Zusammenstellungen, i. A. E. oder in Tafeln, Stäben o.ä. Formen; andere Zubereitungen für zahnärztliche Zwecke auf der Grundlage von Gips	t 1000 EUR	4 722	.	.	3
2059 52 700	- Gemische und Ladungen für Feuerlöschgeräte; Feuerlöschgranaten und Feuerlöschbomben	t 1000 EUR	23 846	26 096	29 206	8
2059 53 000	- Zubereitete Nährsubstrate zum Züchten von Mikroorganismen	t 1000 EUR	23 846	26 096	29 206	8
2059 54 000	Chemische Elemente und chemische Verbindungen, zur Verwendung in der Elektronik dotiert darunter zum Absatz bestimmt	t 1000 EUR	* 6 919 6 919 7 234	7 539 8 849	7 403 8 286	8 7
2059 55 500	Aktivkohle darunter zum Absatz bestimmt	t 1000 EUR	6 919 6 919 7 234	7 539 8 849	7 403 8 286	8 7
2059 55 500	Appretur- oder Endausrüstungsmittel, Beschleuniger zum Färben oder Fixieren von Farbstoffen u. a. Erzeugnisse und Zubereitungen für die Textil-, Papier-, Lederindustrie oder ähnliche Industrien	t 1000 EUR	.	.	.	1
2059 55 500	- Appretur- oder Endausrüstungsmittel, Beschleuniger zum Färben oder Fixieren von Farbstoffen auf der Grundlage von Stärke oder Stärkederivaten	t 1000 EUR	.	.	.	1
2059 55 500	- Andere Appretur- oder Endausrüstungsmittel, Beschleuniger zum Färben oder Fixieren von Farbstoffen u. a. Erzeugnisse und Zubereitungen für die Textil-, Papier-, Lederindustrie oder ähnliche Industrien	t 1000 EUR	.	.	.	1
2059 55 500	- für die Textilindustrie oder ähnliche Industrien (einschl. Weichspülern)	t 1000 EUR	.	.	.	1
2059 55 711	- - - Weichspüler	t 1000 EUR	.	1 491	.	4
2059 55 711	- - - für die Industrie	t 1000 EUR	.	1 491	.	4
2059 55 715	- - - für den Haushalt	t 1000 EUR	9 595	7 194	7 256	5
2059 55 731	- - - Andere Mittel für die Textilindustrie o.ä. Industrien (ohne Weichspüler)	t 1000 EUR	9 595	7 194	7 256	5
2059 55 731	- - - Hilfsmittel für die Vorbehandlung in der Textilindustrie	t 1000 EUR	6 837 17 948	6 591 17 027	6 564 16 764	6
2059 55 733	- - - Hilfsmittel für Färberei und Druckerei in der Textilindustrie	t 1000 EUR	4 904 14 837	4 895 13 317	4 462 12 127	7
2059 55 735	- - - Ausrüstungsmittel für die Textilindustrie	t 1000 EUR	9 008 22 616	9 272 26 747	7 947 23 395	11
2059 55 737	- - - Universelle Hilfsmittel für die Textilindustrie	t 1000 EUR	9 987 21 325	9 675 20 651	8 790 19 139	11
2059 55 739	- - - Andere Mittel für ähnliche Industrien (ohne Weichspüler), a.n.g.	t 1000 EUR	14 852 15 599	14 568 16 323	14 088 14 858	12
2059 55 800	- - für die Papierindustrie o.ä. Industrien	t 1000 EUR	43 515 30 702	46 282 32 498	34 384 31 357	13
2059 55 900	- - für die Lederindustrie o.ä. Industrien	t 1000 EUR	24 362 37 927	23 259 37 404	20 367 32 294	10

3 Produktion nach Güterarten - Deutschland

Mel de- Nr.	Bezeichnung	Einheit	4. Vj 2017	3. Vj 2018	4. Vj 2018	4. Vj 2018 Anzahl der Unternehmen
1	2	3	4	5	6	7
2059 56 200	Zubereitungen zum Abbeizen, Schweißen oder Löten von Metallen; zubereitete Vulkanisationsbeschleuniger u. Antioxidationsmittel; Reaktionsauslöser; Alkylbenzol- und Alkylnaphtalin-Gemische - Zubereitungen zum Abbeizen, Flussmittel u.a. Hilfsmittel zum Schweißen und Löten von Metallen u.ä. Zubereitungen; Zubereitungen als Überzugs- oder Füllmasse für Schweißelektroden oder -stäbe	t 1000 EUR	14 140 40 584	16 130 43 785	10 215 31 280	24
2059 56 300	Zubereitete Vulkanisationsbeschleuniger	t 1000 EUR	2 086 12 584	2 077 10 739	1 959 11 143	6
2059 56 400	Zusammengesetzte Weichmacher für Kautschuk oder Kunststoffe, a.n.g.	t 1000 EUR	21 365 41 778	29 076 80 395	23 468 57 727	13
2059 56 500	Zubereitete Antioxidationsmittel u.a. zusammengesetzte Stabilisatoren für Kautschuk oder Kunststoffe	t 1000 EUR	35 110 94 473	32 688 96 023	25 235 78 461	17
2059 56 600	Reaktionsauslöser, Reaktionsbeschleuniger und katalytische Zubereitungen, a.n.g.	t 1000 EUR	43 627 422 939	46 241 452 990	42 655 447 674	31
2059 56 700	Alkylbenzol- und Alkylnaphtalin-Gemische (ohne Öle u.a. Erzeugnisse der Destillation des Hochtemperatur-Steinkohlenteers und ohne chemisch einheitliche aromatische Kohlenwasserstoffe)	t 1000 EUR	.	.	.	1
2059 57 200	Zubereitete Bindemittel für Gießereiformen od. -kerne; Naphtensäuren; zubereitete nicht gesinterte Metallcarbide; Additive für Zement, Mörtel oder Beton; Sorbit, "nicht kristallisierend" - Zubereitete Bindemittel für Gießereiformen oder -kerne	t 1000 EUR	80 913 73 273	90 636 85 219	81 139 75 985	11
2059 57 300	Naphtensäuren, ihre wasserunlöslichen Salze und ihre Ester darunter zum Absatz bestimmt	t 1000 EUR	.	.	.	2 2
2059 57 400	Nicht gesinterte Metallcarbide, untereinander oder mit metallischen Bindemitteln gemischt	t 1000 EUR	.	.	.	2
2059 57 500	Zubereitete Additive für Zement, Mörtel oder Beton	t 1000 EUR	66 035 59 469	90 024 82 165	75 510 69 264	27
2059 57 700	Sorbit, "nicht kristallisierend" darunter zum Absatz bestimmt	t 1000 EUR	.	.	.	2 2
2059 59 100	Chemische Erzeugnisse und Zubereitungen der chemischen Industrie oder verwandter Industrien (einschl. Mischungen von Naturprodukten), a.n.g.; Rückstände aus der chemischen Industrie oder verwandter Industrien, a.n.g. - Ionenaustauscher; Absorbentien zum Vervollständigen des Vakuums in elektrischen Röhren; Petrolsulfonate (ausgenommen solche des Ammoniums, der Erdalkalimetalle oder der Ethanolamine); tiophenhaltige Sulfosäuren von Öl aus bituminösen Mineralien und ihre Salze	1000 EUR	.	.	.	5
2059 59 200	Pyrolignite, Gasreinigungsmasse, zubereitete Rostschutzmittel	1000 EUR	3 308	17 858	17 021	9
2059 59 300	Zusammengesetzte organische Lösungs- und Verdünnungsmittel für Lacke und ähnliche Erzeugnisse	t 1000 EUR	6 873	7 557	6 227 6 853	8
2059 59 400	Kesselsteinentfernungsmittel und dergleichen, auch i.A.E. - Zubereitungen für die Galvanotechnik, flüssige Polychlorophenyle etc., Emulgiermittel für Fettstoffe	t 1000 EUR	.	.	8 475	7
2059 59 530	Zubereitungen für die Galvanotechnik	t 1000 EUR	21 688 94 255	22 835 101 335	22 151 97 103	22



3 Produktion nach Güterarten - Deutschland

Melde-Nr.	Bezeichnung	Einheit	4. Vj 2017	3. Vj 2018	4. Vj 2018	4. Vj 2018 Anzahl der Unternehmen	
1	2	3	4	5	6	7	
2059 59 570	- - Mischungen von Glycerinmono-, -di- und -trifettsäureestern (Emulgiermittel für Fettstoffe) darunter zum Absatz bestimmt	t 1000 EUR	*	.	.	3 3	
2059 59 630	- - Erzeugnisse und Zubereitungen zu pharmazeutischen oder chirurgischen Zwecken; andere Hilfsmittel für die Giessereiindustrie; Flammschutz- und Wasserschutzmittel u. ä. Zubereitungen	t 1000 EUR	27 941 108 693	27 151 104 261	26 004 100 458	13	
2059 59 650	- - Hilfsmittel für die Giessereiindustrie (ohne zubereitete Bindemittel für Gießereiformen und -kerne)	t 1000 EUR	161 262 139 839	150 821 139 771	151 264 140 131	19	
2059 59 670	- - Flammschutz-, Wasserschutzmittel und ähnliche Zubereitungen für den Schutz von Bauwerken	t 1000 EUR	6 365 17 323	11 968 28 826	8 730 23 045	19	
2059 59 710	- - Acyclische Kohlenwasserstoffe enthaltend, die nur mit Fluor oder Chlor perhalogeniert sind	t 1000 EUR	.	.	.	1	
2059 59 750	- - Andere Mischungen, die mit zwei oder mehr verschiedenen Halogenen perhalogenierte acyclische Kohlenwasserstoffe enthalten darunter zum Absatz bestimmt	t 1000 EUR	*	.	.	2 2	
2059 59 903	- - Biokraftstoffe, Dieseleratz (Diester) zur Verwendung im Verkehr, gewonnen durch Extraktion und Umwandlung von Öl aus Ölpflanzen; Ethanol zur Verwendung im Verkehr, gewonnen durch Fermentation von Zucker- und/oder Stärkepflanzen	t 1000 EUR	1 021 922 355 789	888 410 290 738	913 069 317 309	22	
2059 59 909	- - Andere chemische Erzeugnisse und Zubereitungen der chemischen Industrie oder verwandter Industrien (einschl. Mischungen von Naturprodukten), a. n. g.	t 1000 EUR	980 228 822 136	703 338 855 225	689 900 832 475	174	
2059 60 200	Caseinderivate, Albulminate, Gelatine - Caseinate u. a. Caseinderivate	t 1000 EUR	.	.	.	3	
2059 60 500	- Albulmine (ohne Eieralbumin), Albulminate u. a. Albulmininderivate darunter zum Absatz bestimmt	t 1000 EUR	*	.	.	2 2	
2059 60 803	- - Gelatine und ihre Derivate für Speisezwecke	t 1000 EUR	6 772 50 033	4 960 35 591	6 353 42 961	6	
2059 60 808	- - für pharmazeutische Zwecke	t 1000 EUR	.	.	.	2	
2060 11 100	Chemiefasern Kabel aus synthetischen Filamenten; synthetische Spinnfasern, weder gekrempelt noch gekämmt noch anders für die Spinnerei bearbeitet - aus Aramid darunter zum Absatz bestimmt	t 1000 EUR	*	-	-	- -	
2060 11 200	- Kabel aus Nylon o. a. Polyamiden sowie synthetischen Spinnfasern aus anderen Polyamiden darunter zum Absatz bestimmt	t 1000 EUR	*	.	.	2 2	
2060 11 300	- Kabel aus Polyester sowie synthetischen Spinnfasern aus Polyester darunter zum Absatz bestimmt	t 1000 EUR	*	34 821 34 821 60 677	29 000 29 000 53 453	33 274 33 274 61 310	3 3

3 Produktion nach Güterarten - Deutschland

Mel de- Nr.	Bezeichnung	Einheit	4. Vj 2017	3. Vj 2018	4. Vj 2018	4. Vj 2018 Anzahl der Unternehmen
1	2	3	4	5	6	7
2060 11 400	- Kabel aus Polyacryl oder Modacryl sowie Spinnfasern aus Polyacryl oder Modacryl darunter zum Absatz bestimmt	t 1000 EUR	*	.	.	3 3
2060 11 901	- Kabel aus synthetischen Filamenten u. a. synthetische Spinnfasern - aus Polypropylenfilamenten und Polypropylen-Spinnfasern darunter zum Absatz bestimmt	t 1000 EUR	*	.	.	- -
2060 11 909	- - Andere Kabel aus synthetischen Spinnfasern darunter zum Absatz bestimmt	t 1000 EUR	*	.	.	2 2
2060 12 200	Hochfeste Garne aus Polyamiden und Polyester, n. A. E. - Hochfeste Garne aus Aramid (einschl. synthetischer Monofile von weniger als 67 dtex) darunter zum Absatz bestimmt	t 1000 EUR	*	.	.	- -
2060 12 400	- Hochfeste Garne aus anderen Nylon oder anderen Polyamiden darunter zum Absatz bestimmt	t 1000 EUR	*	.	.	2 2
2060 12 600	- Hochfeste Garne aus Polyester darunter zum Absatz bestimmt	t 1000 EUR	*	.	.	2 2
2060 13 100	- Andere synthetische Monofilamente aus Nylon oder anderen Polyamiden für Textilien, n. A. E. (ohne Nähgarne) darunter zum Absatz bestimmt	t 1000 EUR	*	.	.	3 3
2060 13 200	- aus Nylon oder anderen Polyamiden für Teppiche, n. A. E. (ohne Nähgarne) darunter zum Absatz bestimmt	t 1000 EUR	*	.	.	1 1
2060 13 300	- aus Polyester, n. A. E. (ohne Nähgarne) darunter zum Absatz bestimmt	t 1000 EUR	*	.	.	2 2
2060 13 400	- aus Polypropylen, n. A. E. (ohne Nähgarne) darunter zum Absatz bestimmt	t 1000 EUR	*	.	.	- -
2060 13 500	- aus Elastomeren, n. A. E. darunter zum Absatz bestimmt	t 1000 EUR	*	.	.	2
2060 13 900	- aus anderen synthetischen Filamenten, n. A. E. (ohne Nähgarne) darunter zum Absatz bestimmt	t 1000 EUR	*	2 889 29 004	3 898 29 442	3 912 30 465
2060 14 200	Synthetische Monofile von 67 dtex oder mehr und einem größten Durchmesser von 1 mm oder weniger; Streifen u. dgl. aus synthetischer Spinnmasse, mit einer Breite von 5 mm oder weniger - aus Polypropylen darunter zum Absatz bestimmt	t 1000 EUR	*	2 117 2 117 5 557	2 431 2 431 7 089	2 081 2 081 6 023
2060 14 400	- aus anderer synthetischer Spinnmasse darunter zum Absatz bestimmt	t 1000 EUR	*	9 531 9 531 51 434	10 987 10 987 55 281	9 414 9 414 50 223
2060 21 200	- Kabel aus künstlichen Filamenten, aus Viskose; künstliche Spinnfasern, weder gekrempelt noch gekämmt noch anders für die Spinnerei bearbeitet, aus Viskoset darunter zum Absatz bestimmt	t 1000 EUR	*	.	.	2 2
2060 21 400	- Kabel aus künstlichen Filamenten, aus Acetat darunter zum Absatz bestimmt	t 1000 EUR	*	.	.	1 1
2060 21 900	- Andere Kabel aus künstlichen Filamenten; andere künstliche Spinnfasern, weder gekrempelt noch gekämmt noch anders für die Spinnerei bearbeitet darunter zum Absatz bestimmt	t 1000 EUR	*	.	.	- -
2060 22 000	Hochfeste Garne aus Viskose (ohne Nähgarne), n. A. E. (einschl. künstlichen Monofilen von weniger als 67 dtex) darunter zum Absatz bestimmt	t 1000 EUR	*	.	.	1 1

3 Produktion nach Güterarten - Deutschland

Mel de- Nr.	Bezeichnung	Einheit	4. Vj 2017	3. Vj 2018	4. Vj 2018	4. Vj 2018 Anzahl der Unternehmen
1	2	3	4	5	6	7
2060 23 200	Andere Monofilamente aus Zellulose - aus Viskose (ohne Nähgarne und hochfeste Garne), n.A.E. (einschl. künstlicher Monofile von weniger als 67 dtex) darunter zum Absatz bestimmt	t t 1000 EUR	* . .	. . .	. . .	1 1
2060 23 400	- aus Celluloseacetat (ohne Nähgarne und hochfeste Garne), n.A.E. (einschl. künstlicher Monofile von weniger als 67 dtex) darunter zum Absatz bestimmt	t t 1000 EUR	* - -	- - -	- - -	- - -
2060 23 900	- aus anderen künstlichen Filamenten (ohne Nähgarne und hochfeste Garne), n.A.E. (einschl. künstl. Monofile von weniger als 67 dtex) darunter zum Absatz bestimmt	t t 1000 EUR	* - -	- - -	- - -	- - -
2060 24 000	Monofile aus Zellulose; Streifen u. dgl. aus künstlichen Spinnstoffen darunter zum Absatz bestimmt	t t 1000 EUR	* - -	- - -	- - -	- - -
2099 99 000	Veredlung von Erzeugnissen dieser Güterabteilung	1000 EUR	494 755	535 931	503 239	51

3 Produktion nach Güterarten - Deutschland

Mel de- Nr.	Bezeichnung	Einheit	4. Vj 2017	3. Vj 2018	4. Vj 2018	4. Vj 2018 Anzahl der Unternehmen	
1	2	3	4	5	6	7	
	Pharmazeutische u. ä. Erzeugnisse						
	Pharmazeutische Grundstoffe u. ä. Erzeugnisse						
2110 10 300	Salicylsäure, O-Acetylsalicylsäure, ihre Salze und Ester - Salicylsäure und ihre Salze darunter zum Absatz bestimmt	t t 1000 EUR	*	.	.	1 1	
2110 10 500	O-Acetylsalicylsäure, ihre Salze und Ester darunter zum Absatz bestimmt	t t 1000 EUR	*	.	.	1 1	
2110 10 700	Andere Ester der Salicylsäure und ihre Salze (z.B. Methylsalicylat, Phenylsalicylat) darunter zum Absatz bestimmt	t t 1000 EUR	*	391 391	338 338 3 155	390 390 3 752	4 4
	Lysin säure, -ester, Glutaminsäure und deren Salze; quartäre organische Ammoniumsalze und -hydroxide; Phosphoammonioide; acyclische und cyclische Amide (einschl. Carbamaten) (ohne Ureine und Derivate)						
2110 20 100	Lysin und seine Ester; Salze dieser Erzeugnisse darunter zum Absatz bestimmt	t t 1000 EUR	*	.	.	1 1	
2110 20 200	Glutaminsäure und ihre Salze darunter zum Absatz bestimmt	t t 1000 EUR	*	.	.	1 1	
2110 20 400	Quartäre Ammoniumsalze und -hydroxide; Lecithine und andere Phosphoammonioide, auch chemisch nicht einheitlich darunter zum Absatz bestimmt	t t 1000 EUR	*	17 125	14 153	13 886	15 15
2110 20 600	Acyclische Amide (einschl. acyclischer Carbamate) und ihre Derivate, Salze dieser Erzeugnisse darunter zum Absatz bestimmt	t t 1000 EUR	*	291 088 271 463	294 259	293 046	15 14
2110 20 700	Andere cyclische Amide (ohne Ureine, aber einschl. cyclischer Carbamate) und ihre Derivate; Salze dieser Erzeugnisse darunter zum Absatz bestimmt	t t 1000 EUR	*	4 740	6 121	6 153	8 8
	Ausgewählte heterocyclische Verbindungen; Sulfonamide						
2110 31 100	Lactone (ohne Cumarin, Methylcumarin und Ethylcumarin) darunter zum Absatz bestimmt	t t 1000 EUR	*	.	8 117 1 283	2 170	4 4
2110 31 300	Verbindungen, die einen nicht-kondensierten Pyrazolring (auch hydriert) in der Struktur enthalten (z.B. Phenazon, Phenylbutazon) darunter zum Absatz bestimmt	t t 1000 EUR	*	2 607 1 236 64 752	2 010 1 349 53 437	2 830 1 337 86 475	8 7
2110 31 400	Hydantoin und seine Derivate darunter zum Absatz bestimmt	t t 1000 EUR	*	.	.	.	2 2
	Verbindungen, die einen Pyrimidinring (auch hydriert) oder Piperazinring in der Struktur enthalten						
2110 31 550	Malonylharnstoff (Barbitursäure) und seine Derivate; Salze dieser Erzeugnisse darunter zum Absatz bestimmt	t t 1000 EUR	*	.	.	.	2 2
2110 31 590	Andere Verbindungen, die einen Pyrimidinring (auch hydriert) oder Piperazinring in der Struktur enthalten darunter zum Absatz bestimmt	t t 1000 EUR	*	4 113 2 836 88 970	6 524 4 196 113 577	6 166 3 938 110 050	13 12
2110 31 700	Verbindungen, die einen nichtkondensierten Triazinring (auch hydriert) in der Struktur enthalten (ohne Melamin) darunter zum Absatz bestimmt	t t 1000 EUR	*	8 906	8 751 8 340	8 793	11 9
2110 31 800	Verbindungen, die ein Phenothiazinringssystem (auch hydriert) enthalten, nicht weiter kondensiert darunter zum Absatz bestimmt	t t 1000 EUR	*	.	.	.	1 1

3 Produktion nach Güterarten - Deutschland

Mel de- Nr.	Bezeichnung	Einheit	4. Vj 2017	3. Vj 2018	4. Vj 2018	4. Vj 2018 Anzahl der Unternehmen
1	2	3	4	5	6	7
2110 32 000	Sulfonamide darunter zum Absatz bestimmt	t t 1000 EUR	* . 27 337	920 . 13 240	250 125 23 987	8 8
2110 40 000	Chemisch reine Zucker (ohne Saccharose, Lactose, Maltose, Glucose, Fructose), Ether und Ester von Zuckern und ihre Salze darunter zum Absatz bestimmt	t t 1000 EUR	* . .	. . 41 378	. . .	7 7
2110 51 000	Provitamine, Vitamine und Hormone, Glykoside, Alkaloide, Antibiotika					
2110 52 000	Natürliche, auch synthetisch herge- stellte Provitamine und Vitamine (einschl. natürlicher Konzentrate), ihre hauptsächlich als Vitamine ge- brauchten Derivate, auch untereinan- der gemischt, auch in Lösungsmitteln	1000 EUR	118 585	220 220	154 012	19
2110 52 000	Natürliche, auch synthetisch herge- stellte Hormone; Prostaglandine, thromboxane und Leukotriene, deren Derivate und deren strukturverwandte Verbindungen, einschl. Polypeptide mit modifizierter Kette, hauptsäch- lich als Hormone verwendet	g 1000 EUR	39 083	59 555	47 773	8
2110 53 000	Natürliche, auch synthetisch herge- stellte Glykoside und pflanzliche Alkaloide, ihre Salze, Ether, Ester und anderen Derivate	1000 EUR	45 723	35 204	46 294	14
2110 54 000	Antibiotika darunter zum Absatz bestimmt	kg kg 1000 EUR	* . .	. . .	. . .	4 4
2110 60 200	Drüsen, andere Organe, andere menschliche oder tierische Stoffe zu therapeutischen u.ä. Zwecken; Heparin; menschliches Blut; tierisches Blut zu therapeutischen u.ä. Zwecken zuber.; Kulturen von Mikroorganismen					
2110 60 400	- Auszüge aus Drüsen oder anderen Organen oder ihren Absonderungen	1000 EUR	.	.	.	3
2110 60 400	- Drüsen u. a. Organe, getrocknet, auch als Pulver; Heparin und seine Salze; andere menschliche oder tierische Stoffe zu therapeu- tischen oder prophylaktischen Zwecken	1000 EUR	14 059	15 534	15 242	5
2110 60 500	- Menschliches Blut; tierisches Blut, zu therapeutischen, prophyl- aktischen oder diagnostischen Zwecken zubereitet; Kulturen von Mikroorganismen (ohne Hefen); andere Toxine u.ä. Erzeugnisse, a. n. g.	1000 EUR	49 929	51 447	51 144	12
2120 11 300	Pharmazeutische Spezifitäten und sonstige pharmazeutische Erzeugnisse Arzneiwaren, die aus ungemischten oder aus zwei oder mehr Bestand- teilen bestehen, zu therapeutischen oder prophylaktischen Zwecken Arzneiwaren, Penicilline, Strepto- mycine oder andere Antibiotika enthaltend					
2120 11 300	- Penicilline oder ihre Derivate (mit Penicillansäuregerüst) oder Streptomycine oder ihre Derivate enthaltend, weder dosiert noch i. A. E.	1000 EUR	.	.	.	
2120 11 500	- andere Antibiotika enthaltend, weder dosiert noch i. A. E.	1000 EUR	42 126	33 877	34 938	5
2120 11 600	- Penicilline oder ihre Derivate (mit Penicillansäuregerüst) oder Streptomycine oder ihre Derivate enthaltend, dosiert oder i. A. E.	1000 EUR	16 688	26 751	25 307	8
2120 11 800	- andere Antibiotika enthaltend, dosiert oder i. A. E.	1000 EUR	401 818	411 691	476 274	47
2120 12 300	Arzneiwaren, Hormone enthaltend (ohne solche mit Antibiotika)					
2120 12 300	- Insulin enthaltend, weder dosiert noch i. A. E.	1000 EUR	.	.	.	1
2120 12 500	- andere Hormone enthaltend (ohne Insulin und Antibiotika), weder dosiert noch i. A. E.	1000 EUR	134 308	147 056	140 601	5
2120 12 600	- Insulin enthaltend, dosiert oder i. A. E.	1000 EUR	.	.	.	1
2120 12 700	- Corticosteroidhormone, deren Derivate und strukturverwandte Verbindungen enthaltend; andere Hormone enthaltend (ohne Insulin und Antibiotika); dosiert oder i. A. E.	1000 EUR	176 151	176 204	173 783	26

3 Produktion nach Güterarten - Deutschland

Mel de- Nr.	Bezeichnung	Einheit	4. Vj 2017	3. Vj 2018	4. Vj 2018	4. Vj 2018 Anzahl der Unternehmen
1	2	3	4	5	6	7
2120 13 100	Arzneiwaren, Alkaloide oder ihre Derivate, Jod, Jodverbindungen, Vitamine u. a. gemischte Bestandteile enthaltend (ohne solche mit Antibiotika oder Hormonen)					
	- Alkaloide oder ihre Derivate enthaltend (ohne solche mit Antibiotika oder Hormonen), weder dosiert noch i. A. E.	1000 EUR				6
2120 13 200	- Jod oder Jodverbindungen oder gemischte Bestandteile enthaltend, a. n. g., weder dosiert noch i. A. E.	1000 EUR	200 147	246 592	253 483	10
2120 13 400	- Alkaloide oder ihre Derivate enthaltend (ohne solche mit Antibiotika oder Hormonen), dosiert oder i. A. E.	1000 EUR	499 730	557 750	633 044	25
2120 13 600	- Vitamine, Provitamine oder Mischungen derselben (auch in Lösemitteln aller Art) enthaltend, dosiert oder i. A. E.	1000 EUR	764 858	851 847	910 570	47
2120 13 800	- Jod oder Jodverbindungen oder gemischte Bestandteile enthaltend, a. n. g., dosiert oder i. A. E.	1000 EUR	2 569 414	2 410 403	2 363 928	105
2120 21 200	Andere pharmazeutische Erzeugnisse für medizinische oder chirurgische Zwecke Antisera und andere Blutbestandteile; Vaccine - Antisera und andere Blutfraktionen	1000 EUR	364 173	378 282	356 044	12
2120 21 400	- Vaccine für die Humanmedizin	1000 EUR	254 390	113 542	256 494	6
2120 21 600	- Vaccine für die Veterinärmedizin	1000 EUR	34 826	26 998	33 833	8
2120 22 000	Empfängnisverhütende chemische Zubereitungen auf der Grundlage von Hormonen oder Spermiziden Reagenzien zum Bestimmen der Blutgruppen oder Blutfaktoren; Röntgenkontrastmittel; diagnostische Reagenzien zur Verwendung am Patienten	1000 EUR		107 306		4
2120 23 200	- Reagenzien zum Bestimmen der Blutgruppen oder Blutfaktoren	1000 EUR	124 288	144 393	146 914	10
2120 23 400	- Röntgenkontrastmittel; diagnostische Reagenzien zur Verwendung am Patienten	1000 EUR	264 482	241 388	245 563	11
2120 24 205	Heftpflaster, Watte, Gaze, Binden; steriles Catgut und ähnl. Material; Taschen und andere Behältnisse mit Apothekenausstattung für Erste Hilfe - Heftpflaster und andere Waren mit Klebeschicht, für medizinische Zwecke aufgemacht	1000 EUR	70 286	76 055	71 767	5
2120 24 209	- - Pflaster mit medikamentösen Wirkstoffen	1000 EUR				
2120 24 209	- - Andere Heftpflaster und andere Waren mit Klebeschicht, für medizinische Zwecke aufgemacht	1000 EUR	10 051	11 369	10 362	6
2120 24 300	- Steriles chirurgisches Catgut	1000 EUR				3
2120 24 400	- Watte, Gaze, Binden u. dgl., mit medikamentösen Stoffen getränkt oder überzogen oder i. A. E. zu medizinischen, chirurgischen, zahnärztlichen oder tierärztlichen Zwecken (ohne Heftpflaster u. a. Waren mit Klebeschicht)	1000 EUR	46 131	47 647	49 039	18
2120 24 600	- Taschen und andere Behältnisse mit Apothekenausstattung für Erste Hilfe	1000 EUR		8 168	8 999	5
2199 99 000	Veredlung von Erzeugnissen dieser Güterabteilung	1000 EUR	126 524	139 869	144 123	21

3 Produktion nach Güterarten - Deutschland

Melde-Nr.	Bezeichnung	Einheit	4. Vj 2017	3. Vj 2018	4. Vj 2018	4. Vj 2018 Anzahl der Unternehmen
1	2	3	4	5	6	7
	Gummi- und Kunststoffwaren					
	Gummiwaren					
	Herstellung und Runderneuerung von Bereifungen					
2211 11 000	Bereifungen, neu, aus Kautschuk Luftreifen aus Kautschuk, neu, für Personenkraftwagen (einschl. Kombinationskraftwagen, Rennwagen)	1000 St 1000 EUR	12 743 632 240	12 846 630 062	12 113 610 474	6
2211 12 000	Luftreifen aus Kautschuk, neu, für Motorräder, Motorroller und Fahrräder	St 1000 EUR	1 212 747 35 527	1 257 554 38 413	1 137 354 34 103	3
2211 13 550	Luftreifen aus Kautschuk, neu, für Omni busse, Lastkraftwagen und Luftfahrzeuge - für Omni busse und Lastkraftwagen - - leichte Ausführung, mit einer Tragfähigkeitskennzahl von 121 oder weniger	St 1000 EUR	635 952 27 359	825 882 37 406	876 534 41 408	6
2211 13 570	- - schwere Ausführung, mit einer Tragfähigkeitskennzahl von mehr als 121	St 1000 EUR	.	.	.	2
2211 13 700	- für Luftfahrzeuge	St 1000 EUR	-	-	-	-
2211 14 000	Luftreifen aus Kautschuk, neu, für Land- und Forstwirtschaftsfahrzeuge, Tiefbaufahrzeuge u. a. Fahrzeuge	St 1000 EUR	.	.	.	2
2211 15 300	Voll- oder Hohlkammerreifen, Felgen- bänder und Luftschläuche aus Kautschuk - Voll- oder Hohlkammerreifen	St 1000 EUR	.	.	.	2
2211 15 500	- Felgenbänder	St 1000 EUR	-	-	-	-
2211 15 700	- Luftschläuche aus Kautschuk	St 1000 EUR	-	-	-	-
2211 16 000	Rohlaufprofile aus nicht vulkanisiertem Kautschuk darunter zum Absatz bestimmt	t 1000 EUR	.	.	.	1 1
2211 20 300	Bereifungen, runderneuert - für Personenkraftwagen	St 1000 EUR	.	.	.	1
2211 20 500	- für Lastkraftwagen und Omni busse	St 1000 EUR	130 495 23 501	132 002 24 422	150 776 28 807	7
2211 20 900	- Andere Luftreifen, runderneuert	St 1000 EUR	.	.	.	2
	Andere Gummiwaren (ohne Bereifungen)					
2219 10 000	Regenerierter Kautschuk in Primärformen oder in Platten, Blättern oder Streifen darunter zum Absatz bestimmt	t 1000 EUR	5 461 2 828	7 586 3 976	5 635 2 871	3 3
2219 20 130	Kautschukmischungen u. a. Formen (z. B. Fäden, Kordeln, Platten, Blätter), aus nicht vulkanisiertem oder vulkanisiertem Kautschuk - Kautschuk mit Zusatz von Ruß oder Siliciumdioxid; Kautschuklösungen, Dispersionen, u. a. Kautschukmischungen, nicht vulkanisiert	t 1000 EUR	32 052 67 186	37 873 75 930	34 560 77 169	17
2219 20 190	- - Kautschuklösungen; Dispersionen (ohne solche mit Zusatz von Ruß oder Siliciumdioxid) und andere Kautschukmischungen, in Platten, Blättern, Streifen oder in Primärformen	t 1000 EUR	81 575 216 205	84 443 224 004	81 375 218 770	27
2219 20 300	- Andere Formen (z. B. Stäbe, Stangen, Rohre) und Waren (z. B. Scheiben, Ringe), aus nicht vulkanisiertem Kautschuk (ohne Rohlaufprofile)	t 1000 EUR	9 959 54 176	13 566 69 278	12 434 66 519	24

3 Produktion nach Güterarten - Deutschland

Mel de- Nr.	Bezeichnung	Einheit	4. Vj 2017	3. Vj 2018	4. Vj 2018	4. Vj 2018 Anzahl der Unternehmen	
1	2	3	4	5	6	7	
2219 20 500	- Fäden und Kordeln, aus vulkanisiertem Kautschuk	t 1000 EUR	.	.	27 482	25 480	3
2219 20 703	- Platten, Blätter und Streifen, aus vulkanisiertem Weichkautschuk - für Schuhsohlen	t 1000 EUR	15 798	16 579	13 358	5	
2219 20 709	- für andere Zwecke	t 1000 EUR	3 552 36 548	3 741 35 733	3 157 33 414	24	
2219 20 830	- Stäbe, Stangen und Profile, aus vulkanisiertem Zellkautschuk	t 1000 EUR	.	.	.	3	
2219 20 850	- Platten, Blätter und Streifen, für Bodenbeläge und Fußmatten, aus vulkanisiertem Vollkautschuk	t 1000 EUR	.	.	.	2	
2219 20 870	- Stäbe, Stangen und Profile, aus vulkanisiertem Vollkautschuk	t 1000 EUR	9 354 60 354	9 784 63 005	9 412 54 018	16	
2219 30 300	Rohre und Schläuche, aus Weichkautschuk, auch mit Form-, Verschluss- und Verbindungsstücken - Rohre und Schläuche, aus vulkanisiertem Weichkautschuk, nicht mit anderen Stoffen verstärkt oder ausgerüstet (ohne Form-, Verschluss- oder Verbindungsstücke)	t 1000 EUR	7 260 102 990	8 242 116 593	7 817 111 636	23	
2219 30 550	- Rohre und Schläuche, aus vulkanisiertem Weichkautschuk, mit anderen Stoffen verstärkt oder ausgerüstet (ohne Form-, Verschluss- oder Verbindungsstücke)	t 1000 EUR	502 8 656	572 9 945	525 9 197	8	
2219 30 570	- mit textilen Spinnstoffen verstärkt oder ausgerüstet	t 1000 EUR	2 728 53 010	3 025 59 376	2 709 52 452	11	
2219 30 590	- mit anderen Stoffen verstärkt oder ausgerüstet	t 1000 EUR	868 13 286	1 056 16 135	1 001 15 130	5	
2219 30 700	- Rohre und Schläuche, aus vulkanisiertem Weichkautschuk, mit Form-, Verschluss- oder Verbindungsstücken	t 1000 EUR	4 169 90 634	3 882 84 193	3 861 84 534	20	
2219 40 300	Förderbänder und Treibriemen, aus vulkanisiertem Kautschuk - Keilriemen (Treibriemen)	t 1000 EUR	1 007 20 133	.	20 966	20 912	3
2219 40 500	- Förderbänder mit einer Breite von mehr als 20 cm	t 1000 EUR	11 227 44 097	12 248 52 260	11 294 48 078	11	
2219 40 700	- Andere Treibriemen - Synchrontreibriemen (Zahnriemen)	t 1000 EUR	1 415	1 599	1 374	4	
2219 40 900	- Andere Treibriemen (ohne Synchrontreibriemen)	t 1000 EUR	247 7 036	280 7 935	264 7 613	5	
2219 50 500	Kautschutierte Gewebe (ohne Reifencordgewebe) - Klebebänder, aus kautschutiertem Gewebe, mit einer Breite von 20 cm oder weniger	t 1000 EUR	2 980 31 155	3 613 34 586	3 856 35 980	6	
2219 50 700	- Andere kautschutierte Gewebe, aus Gewirken oder Gestrickten u. a. gewebeähnlichen Erzeugnissen	t 1000 EUR	4 941 40 350	6 142 41 763	6 176 43 761	8	
2219 60 000	Bekleidung und Bekleidungszubehör, aus vulkanisiertem Weichkautschuk	1000 EUR	.	.	.	2	
2219 71 200	Waren aus Weichkautschuk, a. n. g.; Hartkautschuk und Waren daraus  Waren zu hygienischen oder medizinischen Zwecken, aus Weichkautschuk, auch in Verbindung mit Hartkautschukteilen - Präservative	1000 St 1000 EUR	91 175 12 196	96 300 12 821	107 320 13 098	4	
2219 71 500	- Sauger, Brusthütchen u. ä. Waren für Kleinkinder	t 1000 EUR	332 18 667	366 21 065	301 17 062	3	



3 Produktion nach Güterarten - Deutschland

Mel de- Nr.	Bezeichnung	Einheit	4. Vj 2017	3. Vj 2018	4. Vj 2018	4. Vj 2018 Anzahl der Unternehmen
1	2	3	4	5	6	7
2219 71 800	- Andere Waren zu hygienischen oder medizinischen Zwecken	t 1000 EUR	3 148 48 919	3 346 48 921	3 598 49 601	11
2219 72 000	Bodenbeläge und Fußmatten, aus vulkanisiertem Weichkautschuk (ohne solche aus Zellkautschuk)	t 1000 EUR	45 353 87 919	52 693 106 778	46 623 94 592	13
2219 73 100	Sonstige Waren aus Weichkautschuk, a. n. g.; Hartkautschuk in allen Formen, sowie Waren daraus; Bodenbeläge und Fußmatten, aus vulkanisiertem Zellkautschuk - Waren des technischen Bedarfs, aus vulkanisiertem Zellkautschuk, a. n. g.	t 1000 EUR	5 851 37 850	6 273 44 142	5 720 39 936	15
2219 73 210	- Radiergummi, Dichtungen, Fender u. a. aufblasbare Waren aus vulkanisiertem Weichkautschuk - - Radiergummi	t 1000 EUR	.	.	.	1
2219 73 230	- - Dichtungen	t 1000 EUR	15 386 203 874	18 359 231 852	16 197 212 745	63
2219 73 300	- Fender, auch aufblasbar u. a. aufblasbare Waren (ohne aufblasbare Luftmatratzen, Boote, Flöße u. a. schwimmende Vorrichtungen sowie Waren zu hygienischen oder medizinischen Zwecken)	t 1000 EUR	.	.	.	2
2219 73 430	- - Kompensatoren für Rohrleitungen, Gummi-Metallverbindungen, aus vulkanisiertem Weichkautschuk	t 1000 EUR	73 8 159	88 10 186	67 7 583	6
2219 73 450	- - Gummi-Metallteile für Kraftfahrzeuge	t 1000 EUR	26 967 229 466	25 694 213 232	23 620 191 416	28
2219 73 470	- - Formartikel für Kraftfahrzeuge	t 1000 EUR	10 877 118 454	9 686 113 830	8 779 110 735	31
2219 73 490	- - Andere Gummi-Metallteile	t 1000 EUR	5 523 74 191	6 473 83 294	6 270 80 722	37
2219 73 500	- Laufsohlen und Absätze aus Kautschuk	St 1000 EUR	.	.	.	4
2219 73 605	- - Andere Waren aus vulkanisiertem Weichkautschuk - - Formartikel für andere Zwecke	t 1000 EUR	6 742 88 581	7 203 94 172	6 645 86 824	50
2219 73 607	- - Walzenbezüge	t 1000 EUR	1 026 39 613	1 082 43 256	980 41 844	17
2219 73 608	- - Andere Waren für andere Zwecke, a. n. g.	t 1000 EUR	9 842 33 922	13 723 41 047	9 946 35 661	23
2219 73 790	- Hartkautschuk in allen Formen (einschl. Abfällen und Bruch); Waren aus Hartkautschuk	t 1000 EUR	1 266 5 263	1 412 5 472	1 295 5 359	5
Kunststoffwaren						
2221 10 500	Monofile mit einem größten Durchmesser von mehr als 1 mm, Stäbe, Stangen und Profile, nicht weiter bearbeitet, aus Kunststoffen - aus Polymeren des Ethylens darunter zum Absatz bestimmt	t 1000 EUR	28 463 95 495	29 377 107 523	29 736 101 530	21 21
2221 10 703	- aus Polymeren des Vinylchlorids - - Fenster- und Türprofile darunter zum Absatz bestimmt	t 1000 EUR	124 237 118 148 259 973	145 175 137 653 307 821	133 410 126 308 283 316	25 25
2221 10 709	- - Andere Stäbe, Stangen und Profile darunter zum Absatz bestimmt	t 1000 EUR	21 036 20 078 57 777	26 672 25 637 66 601	21 599 20 663 55 511	42 41
2221 10 903	- aus anderen Kunststoffen - - Fenster- und Türprofile darunter zum Absatz bestimmt	t 1000 EUR	8 203 8 203 46 602	9 868 9 868 52 963	9 066 9 066 48 989	17 17
2221 10 905	- - Andere Stäbe, Stangen und Profile, aus faserverstärkten Kunststoffen darunter zum Absatz bestimmt	t 1000 EUR	6 069 38 665	6 359 41 208	5 712 37 563	11 11
2221 10 909	- - Andere Stäbe, Stangen und Profile, aus anderen Kunststoffen darunter zum Absatz bestimmt	t 1000 EUR	18 353 18 312 86 739	17 873 17 821 90 899	16 257 16 218 82 783	47 47

3 Produktion nach Güterarten - Deutschland

Mel de- Nr.	Bezeichnung	Ei nhei t	4. Vj 2017	3. Vj 2018	4. Vj 2018	4. Vj 2018 Anzahl der Unternehmen
1	2	3	4	5	6	7
2221 21 300	Rohre, Schläuche und Formstücke sowie Verschuss- und Verbindungsstücke aus Kunststoffen Kunstdärme; Rohre und Schläuche, nicht biegsam, aus Kunststoffen - Kunstdärme aus gehärteten Eiweißstoffen oder aus Cellulosekunststoffen darunter zum Absatz bestimmt	t t 1000 EUR	* 3 377 3 377 60 192	3 086 3 086 54 520	3 143 3 143 56 330	6 6
2221 21 530	- - aus Polymeren des Ethylens darunter zum Absatz bestimmt	t t 1000 EUR	* 37 494 94 681	54 344 133 137	41 189 101 766	32 32
2221 21 550	- - aus Polymeren des Propylens darunter zum Absatz bestimmt	t t 1000 EUR	* 17 702 17 702 51 175	24 873 24 873 69 681	18 846 18 846 55 529	25 25
2221 21 570	- - aus Polymeren des Vinylchlorids darunter zum Absatz bestimmt	t t 1000 EUR	* 31 252 65 906	45 608 99 394	35 140 78 549	30 30
2221 21 705	- Rohre und Schläuche, nicht biegsam, aus anderen Kunststoffen - - aus faserverstärkten Kunststoffen darunter zum Absatz bestimmt	t t 1000 EUR	* 18 404 18 404 64 509	16 104 16 104 61 763	15 586 15 586 63 694	19 19
2221 21 709	- - aus anderen Kunststoffen darunter zum Absatz bestimmt	t t 1000 EUR	* 5 087 25 066	6 456 28 219	6 292 26 013	26 26
2221 29 200	Rohre und Schläuche, biegsam; Form-, Verschuss- oder Verbindungsstücke, aus Kunststoffen - Rohre und Schläuche, biegsam, die einem Druck von 27,6 MPa oder mehr standhalten darunter zum Absatz bestimmt	t t 1000 EUR	* 727 727 11 027	902 902 14 690	824 824 13 444	4 4
2221 29 353	- - ohne Form-, Verschuss- oder Verbindungsstücke - - aus Polymeren des Vinylchlorid darunter zum Absatz bestimmt	t t 1000 EUR	* 15 955 15 955 40 762	22 421 22 421 55 044	16 440 16 440 42 752	18 18
2221 29 355	- - - aus Polyamiden darunter zum Absatz bestimmt	t t 1000 EUR	* 3 371 3 371 29 260	3 769 3 769 32 102	3 407 3 407 30 850	11 11
2221 29 357	- - - aus Polymeren des Ethylens darunter zum Absatz bestimmt	t t 1000 EUR	* 42 493 77 833	51 926 93 038	42 076 72 145	24 24
2221 29 359	- - - aus anderen Kunststoffen darunter zum Absatz bestimmt	t t 1000 EUR	* 8 529 106 520	9 309 110 345	7 936 101 560	26 26
2221 29 370	- - mit Form-, Verschuss- oder Verbindungsstücken darunter zum Absatz bestimmt	t t 1000 EUR	* 6 440 6 440 12 903	7 552 7 552 14 719	6 187 6 187 10 590	8 8
2221 29 500	- Andere Rohre und Schläuche, biegsam, a.n.g. darunter zum Absatz bestimmt	t t 1000 EUR	* 14 174 14 174 94 974	17 086 17 086 115 511	15 231 15 231 100 287	24 24
2221 29 700	- Form-, Verschuss- oder Verbindungsstücke darunter zum Absatz bestimmt	t t 1000 EUR	* 15 274 189 718	19 064 243 153	17 112 211 481	64 63
2221 30 103	Tafeln, Platten, Folien, Filme, Bänder und Streifen, aus nicht geschäumten Kunststoffen, weder verstärkt noch geschichtet und ohne Unterlage - Tafeln, Folien u.ä., aus Polymeren des Ethylens - - mit einer Dicke von 0,125 mm oder weniger - - mit einer Dichte von weniger als 0,94 darunter zum Absatz bestimmt	t t 1000 EUR	* 166 139 142 274 338 662	169 865 147 731 353 390	172 310 149 503 351 455	66 63
2221 30 105	- - - mit einer Dichte von 0,94 oder mehr darunter zum Absatz bestimmt	t t 1000 EUR	* 50 191 46 403 126 240	47 111 43 527 114 371	49 486 46 284 116 493	24 22

3 Produktion nach Güterarten - Deutschland

Melde-Nr.	Bezeichnung	Einheit	4. Vj 2017	3. Vj 2018	4. Vj 2018	4. Vj 2018 Anzahl der Unternehmen
1	2	3	4	5	6	7
2221 30 173	- - mit einer Dicke von mehr als 0,125 mm - - mit einer Dichte von weniger als 0,94 darunter zum Absatz bestimmt	t t 1000 EUR	* 43 416 42 999 105 130	45 633 45 340 108 178	43 868 43 554 100 437	27 27
2221 30 175	- - mit einer Dichte von 0,94 oder mehr darunter zum Absatz bestimmt	t t 1000 EUR	* 26 843 67 477	26 572 64 250	25 782 63 898	29 29
2221 30 210	- Tafeln, Folien u. ä. aus Polymeren des Propylens - - mit einer Dicke von 0,1 mm oder weniger, biaxial orientiert darunter zum Absatz bestimmt	t t 1000 EUR	* 16 608 16 608 46 844	18 165 18 165 53 179	15 776 15 776 45 915	12 12
2221 30 230	- - Andere Tafeln, Folien u. ä., mit einer Dicke von 0,1 mm oder weniger darunter zum Absatz bestimmt	t t 1000 EUR	* 22 573 21 730 70 035	21 888 20 878 70 024	21 604 20 720 68 702	20 18
2221 30 250	- - Bänder, mit einer Dicke von mehr als 0,1 mm und einer Breite von mehr als 5 mm bis 20 mm, für Verpackungszwecke darunter zum Absatz bestimmt	t t 1000 EUR	* 9 831 9 831 25 250	10 277 10 277 26 249	10 098 10 098 25 323	7 7
2221 30 290	- - Andere Platten, Folien, Streifen und Bänder, mit einer Dicke von mehr als 0,1 mm darunter zum Absatz bestimmt	t t 1000 EUR	* 26 913 23 219 104 865	28 161 23 452 102 143	26 776 22 526 98 313	31 28
2221 30 303	- Tafeln, Folien u. ä., aus Polymeren des Styrols - - mit einer Dicke von 1 mm oder weniger darunter zum Absatz bestimmt	t t 1000 EUR	* 27 265 19 149 53 066	27 999 19 034 52 614	26 336 17 938 49 811	15 11
2221 30 305	- - mit einer Dicke v. m. als 1 mm darunter zum Absatz bestimmt	t t 1000 EUR	* 37 908 30 620 85 073	41 789 34 170 95 503	36 760 30 137 85 200	15 15
2221 30 350	- Tafeln, Folien u. ä. aus Polymeren des Vinylchlorids - - mit einem Gehalt an Weichmachern von 6 GHT oder mehr - - mit einer Dicke von 1 mm oder weniger darunter zum Absatz bestimmt	t t 1000 EUR	* 36 534 36 534 144 225	39 126 39 126 152 478	34 117 34 117 127 275	10 10
2221 30 360	- - mit einer Dicke von mehr als 1 mm darunter zum Absatz bestimmt	t t 1000 EUR	* 6 566 6 566 32 526	7 129 7 129 36 487	5 398 5 398 28 898	4 4
2221 30 370	- - mit einem Gehalt an Weichmachern von weniger als 6 GHT - - mit einer Dicke von 1 mm oder weniger darunter zum Absatz bestimmt	t t 1000 EUR	* 54 989 140 115	58 143 140 776	53 441 140 004	9 9
2221 30 380	- - mit einer Dicke von mehr als 1 mm darunter zum Absatz bestimmt	t t 1000 EUR	* 11 250 11 250 25 301	11 971 11 971 26 866	10 381 10 381 22 682	10 10
2221 30 530	- Tafeln, Folien u. ä. aus Methylmethacrylat und aus anderen Acrylpolymeren - - aus Methylmethacrylat darunter zum Absatz bestimmt	t t 1000 EUR	* 80 436	72 915	18 220 74 639	11 11
2221 30 590	- - aus anderen Acrylpolymeren darunter zum Absatz bestimmt	t t 1000 EUR	* .	.	.	3 3
2221 30 610	- Tafeln, Folien u. ä. aus Polycarbonaten, Polyethylenterephthalat, ungesättigten Polyestern und aus anderen Polyestern - - aus Polycarbonaten darunter zum Absatz bestimmt	t t 1000 EUR	* 4 796 24 878	5 417 27 743	4 331 23 197	13 13
2221 30 630	- - aus ungesättigten Polyestern darunter zum Absatz bestimmt	t t 1000 EUR	* .	.	.	2 2
2221 30 650	- - aus Polyethylenterephthalat, mit einer Dicke von 0,35 mm oder weniger darunter zum Absatz bestimmt	t t 1000 EUR	* 17 558 54 382	19 398 65 323	17 855 57 709	14 14

3 Produktion nach Güterarten - Deutschland

Melde-Nr.	Bezeichnung	Einheit	4. Vj 2017	3. Vj 2018	4. Vj 2018	4. Vj 2018 Anzahl der Unternehmen
1	2	3	4	5	6	7
2221 30 670	- - aus Polyethylenterephthalat, mit einer Dicke von mehr als 0,35 mm darunter zum Absatz bestimmt	t 1000 EUR	* 12 712 25 235	14 039 28 971	12 490 24 406	16 16
2221 30 690	- - aus anderen Polyestern darunter zum Absatz bestimmt	t 1000 EUR	* 2 605 20 699	1 903 21 652	1 217 13 238	8 7
2221 30 700	- Folien, Bänder oder Streifen, Tafeln u.ä., aus Cellulose oder ihren chemischen Derivaten darunter zum Absatz bestimmt	t 1000 EUR	* 955 8 174	1 058 9 069	1 020 8 956	6 6
2221 30 820	- - aus Polyamiden, weder verstärkt noch geschichtet darunter zum Absatz bestimmt	t 1000 EUR	* 9 766 42 097	10 189 47 499	8 966 42 200	12 12
2221 30 860	- - aus Polyvinylbutyral, Aminoharzen, Phenolharzen und aus Additions-, Kondensationspolymerisations- und Umlagerungspolymerisationserzeugnissen, auch chemisch modifiziert darunter zum Absatz bestimmt	t 1000 EUR	* 16 793 76 125	17 123 77 090	17 331 80 219	8 7
2221 30 900	- Andere Tafeln, Folien u.ä. aus anderen Kunststoffen, weder verstärkt noch geschichtet darunter zum Absatz bestimmt	t 1000 EUR	* 33 503 31 133 92 350	31 305 29 753 95 356	27 432 83 222	26 25
2221 41 200	- aus Polymeren des Styrols darunter zum Absatz bestimmt	t 1000 EUR	* 72 234 206 451	78 551 226 508	71 864 206 138	39 39
2221 41 300	- aus Polymeren des Vinylchlorids darunter zum Absatz bestimmt	t 1000 EUR	* 14 403 14 403 48 463	13 252 13 252 42 892	12 238 12 238 38 801	15 15
2221 41 500	- aus Polyurethanen darunter zum Absatz bestimmt	t 1000 EUR	* 65 148 285 383	73 740 324 660	65 187 286 928	68 68
2221 41 700	- aus regenerierter Cellulose darunter zum Absatz bestimmt	t 1000 EUR	* . .	. .	. .	3 3
2221 41 800	- aus Epoxidharzen u. a. Zellkstoffen darunter zum Absatz bestimmt	t 1000 EUR	* 1 784 1 784 22 091	1 724 1 724 23 915	1 623 1 623 21 339	15 15
2221 42 303	- aus faserverstärktem Polyester darunter zum Absatz bestimmt	t 1000 EUR	* 23 843 76 373	22 541 68 961	22 034 68 785	12 12
2221 42 307	- aus anderem Polyester darunter zum Absatz bestimmt	t 1000 EUR	* . .	. .	. .	2 2
2221 42 500	- Andere Tafeln, Platten, Folien, Filme, Bänder und Streifen, aus Phenolharzen (ohne solche aus Zellkstoff) darunter zum Absatz bestimmt	t 1000 EUR	* 3 629 19 146	3 929 20 081	3 792 19 582	9 9
2221 42 750	- Hochdruckschichtpressstoffe mit Dekorschicht auf einer oder beiden Seiten, aus Aminoharzen, geschichtet darunter zum Absatz bestimmt	t 1000 m <sup>2</sup> 1000 EUR	* 17 920 11 577 13 880 8 150 60 720	19 480 12 629 15 353 9 123 66 838	17 939 11 783 13 716 8 198 62 661	10 10 10 10
2221 42 790	- Andere Tafeln, Folien u.ä., aus Aminoharzen und aus anderen Polymerisationserzeugnissen darunter zum Absatz bestimmt	t 1000 m <sup>2</sup> 1000 EUR	* . 2 374 17 670 21 325	. 2 645 16 628 22 328	. 2 523 15 170 21 348	11 11 11

3 Produktion nach Güterarten - Deutschland

Mel de- Nr.	Bezeichnung	Einheit	4. Vj 2017	3. Vj 2018	4. Vj 2018	4. Vj 2018 Anzahl der Unternehmen
1	2	3	4	5	6	7
2221 42 801	Andere Tafeln, Platten, Folien, Filme, Bänder und Streifen (ohne solche aus Zellkunststoff, Kondensationspolymerisations-, Umlagerungspolymerisations- und Additionspolymerisations-erzeugnissen) - aus Polyvinylchlorid/Polyethylen darunter zum Absatz bestimmt	t 1000 EUR	* 64 392	. 61 110	. 28 114	11 11
2221 42 803	- aus Polyamid/Polyethylen darunter zum Absatz bestimmt	t 1000 EUR	* 142 560	. 152 206	. 142 526	14 14
2221 42 805	- aus Polypropylen/Polyethylen darunter zum Absatz bestimmt	t 1000 EUR	* 41 272	9 755 10 112	10 112 10 270	22 22
2221 42 807	- aus Polyethylen/Polyethylen-terephthalat darunter zum Absatz bestimmt	t 1000 EUR	* 53 152	18 364 19 150	19 150 17 977	11 11
2221 42 809	- aus anderen Verbunden darunter zum Absatz bestimmt	t 1000 EUR	* 156 162	41 662 41 165	41 165 53 117	31 31
2222 11 002	Verpackungsmittel aus Kunststoffen Säcke, Beutel (einschl. Tüten), aus Polymeren des Ethylens - mit einem Gewicht von 120 g/m <sup>2</sup> oder weniger	t 1000 EUR	47 834 165 973	47 640 167 843	45 241 161 304	51
2222 11 003	- Mülltonnensäcke mit einem Gewicht von 120 g/m <sup>2</sup> oder weniger	t 1000 EUR	584 1 860	594 1 877	523 1 556	7
2222 11 005	- Sehr strapazierfähige Beutel mit einem Gewicht von mehr als 120 g/m <sup>2</sup>	t 1000 EUR	11 804 55 544	12 689 61 375	11 601 56 906	27
2222 11 006	- Tragebeutel	t 1000 EUR	6 762 17 867	6 763 19 116	7 602 21 799	8
2222 11 007	- Andere Säcke und Beutel (einschl. Tüten)	t 1000 EUR	53 275 114 667	49 442 106 941	50 894 109 232	19
2222 12 003	Säcke, Beutel (einschl. Tüten), aus Polyvinylchlorid und anderen Kunst- stoffen (ohne solche aus Polymeren des Ethylens) - mit einem Gewicht von 120 g/m <sup>2</sup> oder weniger	t 1000 EUR	2 385 13 207	2 371 13 660	2 145 12 570	9
2222 12 007	- Sehr strapazierfähige Beutel mit einem Gewicht von mehr als 120 g/m <sup>2</sup>	t 1000 EUR	3 711	660 4 380	715 4 706	4
2222 12 008	- Andere Säcke und Beutel (einschl. Tüten)	t 1000 EUR	11 756	11 881	11 667	4
2222 13 000	Dosen, Kisten, Verschläge u. ä. Waren, aus Kunststoffen	t 1000 EUR	141 513 489 505	155 598 511 804	144 641 507 937	140
2222 14 503	Ballons, Flaschen, Flakons u. ä. Waren, aus Kunststoffen - mit einem Fassungsvermögen von 2 l oder weniger - - aus Polyethylen	1000 St 1000 EUR	2 099 011 162 058	2 218 861 176 462	2 054 604 168 298	45
2222 14 505	- - aus Polypropylen	1000 St 1000 EUR	131 358 15 729	154 174 17 781	144 515 17 141	14
2222 14 507	- - aus Polyvinylchlorid	1000 St 1000 EUR	3 063	3 264	3 184	6
2222 14 509	- - aus anderen Kunststoffen	1000 St 1000 EUR	1 915 437 86 956	2 557 018 115 706	2 173 093 101 123	24
2222 14 703	- mit einem Fassungsvermögen von mehr als 2 l - - aus Polyethylen	1000 St 1000 EUR	22 876 24 727	21 148 23 467	22 598 24 314	16
2222 14 709	- - aus anderen Kunststoffen	1000 St 1000 EUR	80 791 53 845	95 267 65 409	82 975 57 222	10
2222 19 100	Andere Verpackungsmittel aus Kunststoff - Spulen, Spindeln, Hülsen u. ä. Warenträger, Stöpsel, Deckel, Kapseln u. ä. Verschlüsse, Netze, aus Kunststoffen - - Spulen, Spindeln, Hülsen u. ä. Warenträger	t 1000 EUR	18 214 108 815	19 557 123 491	17 308 111 882	52

3 Produktion nach Güterarten - Deutschland

Mel de- Nr.	Bezeichnung	Einheit	4. Vj 2017	3. Vj 2018	4. Vj 2018	4. Vj 2018 Anzahl der Unternehmen
2222 19 200	- - Verschluss- oder Flaschenkapseln	t 1000 EUR	3 043 22 043	3 310 22 726	3 184 21 528	18
2222 19 300	- - Stöpsel, Deckel u. a. Verschlüsse	t 1000 EUR	102 741 406 329	112 580 454 682	101 064 420 251	114
2222 19 400	- - Gespritzte Netze in Schlauchform	t 1000 EUR	.	.	.	2
2222 19 901	- - Andere Transport- oder Verpackungsmittel, aus Kunststoffen - - Sicherheitsbehälter für den Transport von Gefahrgut	1000 St 1000 EUR	5 430 21 466	7 177 23 291	8 677 24 865	6
2222 19 902	- - Fässer mit einem Fassungsvermögen von 5 bis 300 l	1000 St 1000 EUR	2 293 29 762	1 864 29 763	1 685 27 353	11
2222 19 903	- - Andere Transportbehälter mit einem Fassungsvermögen von 5 bis 300 l	1000 St 1000 EUR	85 436 103 078	101 100 104 089	83 966 105 363	32
2222 19 904	- - Fässer mit einem Fassungsvermögen über 300 l	1000 St 1000 EUR	144 10 844	164 13 260	140 12 258	8
2222 19 906	- - Andere Transportbehälter mit einem Fassungsvermögen über 300 l - - aus faserverstärkten Kunststoffen	1000 St 1000 EUR	.	.	.	3
2222 19 907	- - aus anderen Kunststoffen	1000 St 1000 EUR	1 803 109 255	1 192 119 993	1 040 107 542	10
2222 19 908	- - Müll- und Abfalltransportbehälter	1000 St 1000 EUR	4 105 67 645	3 771 68 109	4 005 69 070	9
2222 19 909	- - Andere Transport- und Verpackungsmittel, a. n. g.	1000 EUR	199 280	214 340	206 604	89
2223 11 550	Baubedarfsartikel aus Kunststoffen Bodenbeläge, Wand- oder Deckenverkleidungen, aus Kunststoffen - - aus Polymeren des Vinylchlorids - - bestehend aus einem Träger, mit Polyvinylchlorid getränkt, bestrichen oder überzogen	1000 m <sup>2</sup> 1000 EUR	6 270 27 583	6 881 35 849	6 456 27 787	5
2223 11 590	- - Andere Bodenbeläge, Wand- oder Deckenverkleidungen	1000 m <sup>2</sup> 1000 EUR	3 042 24 958	7 915 46 869	7 441 51 938	5
2223 11 900	- - Andere Bodenbeläge, Wand- oder Deckenverkleidungen aus anderen Kunststoffen	1000 m <sup>2</sup> 1000 EUR	3 703 14 762	4 508 18 003	4 099 17 145	13
2223 12 500	Badewannen, Duschen, Waschbecken, Bidets, Klosettschüsseln, -sitze und -deckel, Spülkästen u. ä. Waren zu sanitären oder hygienischen Zwecken, aus Kunststoffen - - Badewannen, Duschen und Waschbecken	1000 St 1000 EUR	302 41 704	310 42 810	324 42 477	18
2223 12 700	- - Klosettsitze und -deckel	1000 St 1000 EUR	404 6 128	402 6 296	388 5 915	5
2223 12 900	- - Bidets, Klosettschüsseln, Spülkästen u. ä. Waren zu sanitären oder hygienischen Zwecken	1000 St 1000 EUR	1 910 92 466	2 130 101 722	2 047 95 542	18
2223 13 003	Tanks, Bottiche, Sammel- u. ä. Behälter; Behälter für den Baubedarf (ohne Fässer und Transportbehälter), mit einem Fassungsvermögen von mehr als 300 l, aus Kunststoffen - - aus faserverstärkten Kunststoffen	1000 St 1000 EUR	5 7 978	4 7 899	5 9 746	12
2223 13 007	- - aus anderen Kunststoffen	1000 St 1000 EUR	61 31 876	81 32 759	76 32 684	38
2223 14 505	Türen, Fenster und deren Rahmen, Verkleidungen und Schwellen; Fensterläden, Jalousien u. ä. Waren und Teile dafür, aus Kunststoffen - - Fenster und deren Rahmen, Verkleidungen, Fensterbänke	1000 St 1000 EUR	2 974 806 781	3 052 827 928	3 129 880 852	385
2223 14 507	- - Türen und deren Rahmen, Verkleidungen und Schwellen	1000 St 1000 EUR	144 99 956	150 107 317	154 109 701	168
2223 14 700	- - Fensterläden, Jalousien (einschl. Jalousetten) u. ä. Waren, Teile dafür	1000 St 1000 EUR	3 957 137 794	4 437 148 751	4 289 142 562	115

3 Produktion nach Güterarten - Deutschland

Mel de- Nr.	Bezeichnung	Einheit	4. Vj 2017	3. Vj 2018	4. Vj 2018	4. Vj 2018 Anzahl der Unternehmen
1	2	3	4	5	6	7
2223 15 000	Linol eum; Fußbodenbel äge, aus ei ner Spinnst offunterlage mit ei ner Deckschi cht oder ei nem Überzug bestehend, auch zugeschnitten	1000 m <sup>2</sup> 1000 EUR	.	.	.	1
	Beschlä ge, Dübel, Außen- und Innen- wandverkl ei dungen und andere Baubedarfsarti kel aus Kunststoffen, a. n. g. - Beschlä ge u. ä. Waren des Baubedarf zur bl ei benden Befestigung an Türen, Fenstern, Treppen, Wänden oder anderen Gebäudeteilen - - Außenwandverkl ei dungen, Pl atten, Nut- und Federprofile					
2223 19 501	- - - aus faserverstärkten Kunststoffen	t 1000 EUR	316 2 439	573 4 316	378 3 419	8
2223 19 502	- - - aus anderen Kunststoffen	t 1000 EUR	6 415 28 315	8 371 35 417	6 232 27 995	18
2223 19 505	- - Innenwandverkl ei dungen - - Baubedarfsartikel (z. B. Beschlä - ge und Dachelemente, Dachober- lichter, Rahmen für Dachober- lichter, Bal konverkl ei dungen)	t 1000 EUR	2 865 11 241	2 823 10 796	2 792 11 364	5
2223 19 508	- - - aus faserverstärkten Kunststoffen	t 1000 EUR	5 622 40 745	6 306 47 433	6 709 48 642	8
2223 19 509	- - - aus anderen Kunststoffen	t 1000 EUR	4 243 63 511	5 001 70 238	4 123 60 850	19
	- Andere Baubedarfsartikel, aus Kunststoffen, a. n. g. - - Dübel u. a. Wandbefestigungs- artikel	t 1000 EUR	5 197 32 647	6 079 39 935	5 404 34 855	15
2223 19 909	- - Andere Baubedarfsartikel, a. n. g.	t 1000 EUR	31 262 139 586	43 562 174 135	37 133 151 864	83
2223 20 000	Vorgefertigte Gebäude aus Kunst- stoffen	m <sup>2</sup> St 1000 EUR	.	.	721 30 .	3 3
	Sonstige Kunststoffwaren					
2229 10 000	Bekl ei dung und Bekl ei dungzubehör (einschl. Handschuhen), aus Kunststoffen	1000 EUR	5 572	4 787	4 236	9
	Haushalts-, Hygiene- und Toiletten- gegenstände, Waren des techni schen Bedarfs, Büro- oder Schulartikel u. a. Waren, aus Kunststoffen					
2229 21 300	Tafeln, Platten, Folien, Filme, Bänder, Streifen, sel bstklebend, in Rollen mit einer Breite von 20 cm oder weniger, aus Kunststoffen - Bänder, Streifen, mit nicht vul kani siertem Natur- oder synthetischem Kautschuk bestri chen darunter zum Absatz bestimmt	t t 1000 EUR	13 267 13 267 96 698	15 484 15 484 115 041	13 049 13 049 102 573	12 12
2229 21 500	- Tafeln, Platten, Folien, Filme, aus Polyester und aus Kondensa- tionspolymerisations- und Uml age- rungspolymerisationserzeugni ssen darunter zum Absatz bestimmt	t t 1000 EUR	.	236 236 1 683	232 232 1 618	5 5
2229 21 700	- Tafeln, Platten, Folien, Filme, aus Polymeren des Vi nyl chl ori ds und aus anderen Additi onspoly- merisationserzeugni ssen darunter zum Absatz bestimmt	t t 1000 EUR	1 440 1 440 6 898	1 551 1 551 7 391	1 402 1 402 6 659	5 5
2229 21 900	- Andere Tafeln, Platten, Folien, Filme, in Rollen mit einer Breite von 20 cm oder weniger, aus anderen Kunststoffen darunter zum Absatz bestimmt	t t 1000 EUR	6 833 74 787	7 103 79 223	6 454 69 845	16 16

3 Produktion nach Güterarten - Deutschland

Melde-Nr.	Bezeichnung	Einheit	4. Vj 2017	3. Vj 2018	4. Vj 2018	4. Vj 2018 Anzahl der Unternehmen
1	2	3	4	5	6	7
2229 22 300	Andere Tafeln, Platten, Folien, Filme, Bänder, Streifen u. a. flache Erzeugnisse, selbstklebend, aus Kunststoffen - weiter als nur oberflächenbearbeitet oder anders als nur quadratisch oder rechteckig zugeschnitten (z. B. mit abgerundeten Ecken oder rund) darunter zum Absatz bestimmt	t 1000 EUR	* 4 168 54 529	4 400 57 909	4 130 54 145	19 19
2229 22 500	- aus Kondensationspolymerisations- und Umlagerungspolymerisationserzeugnissen darunter zum Absatz bestimmt	t 1000 EUR	* .	.	.	3 3
2229 22 700	- aus Additionspolymerisationserzeugnissen darunter zum Absatz bestimmt	t 1000 EUR	* .	.	.	2 2
2229 22 900	- Andere Tafeln, Platten, Folien, Filme, Bänder, Streifen, u. a. flache Erzeugnisse, selbstklebend, mit einer Breite von mehr als 20 cm, aus Kunststoffen darunter zum Absatz bestimmt	t 1000 EUR	* 8 013 53 208	8 015 55 349	6 815 48 888	17 17
2229 23 201	Geschirr, andere Haushalts- oder Hauswirtschaftsartikel, Hygiene- und Toilettengegenstände, aus Kunststoffen - Geschirr u. a. Artikel für den Tisch- oder Küchengebrauch - - Lebensmittelbehälter	t 1000 EUR	3 053 17 742	3 420 18 432	3 190 16 702	14
2229 23 209	- - Anderes Geschirr u. a. Artikel für den Tisch- oder Küchengebrauch (einschl. Tischtücher)	t 1000 EUR	13 270 51 394	13 501 51 255	12 702 49 619	40
2229 23 500	- Andere Haushalts- oder Hauswirtschaftsartikel und Toilettenartikel, aus regenerierter Cellulose	t 1000 EUR	.	.	.	4
2229 23 905	- - Andere Toiletten- und Hygieneartikel	t 1000 EUR	13 342 29 672	16 531 31 352	15 832 28 790	30
2229 23 909	- - Andere Haushaltsartikel	t 1000 EUR	20 940 76 886	20 051 78 512	20 451 74 431	72
2229 24 000	Teile für Beleuchtungskörper, Werbeleuchten, Leuchtschilder, beleuchtete Namensschilder, aus Kunststoffen	1000 EUR	24 256	20 624	26 893	36
2229 25 003	Büro- oder Schulartikel, aus Kunststoffen - Schreib- oder Zeichenutensilien - - Radiergummi aus Kunststoff	t 1000 EUR	1 855	470 2 407	338 2 052	4
2229 25 004	- - Andere Schreib- oder Zeichenutensilien (ohne Lineale)	t 1000 EUR	227 2 438	324 3 461	269 2 878	8
2229 25 007	- Ringhefte, Aktentaschen, Schnellhefter	t 1000 EUR	3 595 26 558	3 618 26 610	3 605 26 793	16
2229 25 009	- Andere Büro-, oder Schulartikel	t 1000 EUR	4 666 20 557	4 041 18 545	4 280 19 171	31
2229 26 103	Beschläge, Statuetten und andere Ziergegenstände, Abwassersiebe und andere Waren aus Kunststoffen - Beschläge für Möbel, Karosserien u. dgl. - - Innenbeschläge für Möbel	t 1000 EUR	3 758 42 741	3 875 44 057	3 801 42 083	24
2229 26 105	- - Außenbeschläge für Möbel	t 1000 EUR	2 703	2 634	2 763	6
2229 26 109	- - Beschläge für Karosserien u. dgl.	t 1000 EUR	2 400 20 956	2 489 21 171	2 281 20 847	12
2229 26 200	- Statuetten u. a. Ziergegenstände	t 1000 EUR	170 2 643	225 3 383	150 2 494	8
2229 26 300	- Schmutzkörbe u. ä. Abwassersiebe, für Kanalisationsabflüsse	t 1000 EUR	.	.	.	5



3 Produktion nach Güterarten - Deutschland

Melde-Nr.	Bezeichnung	Einheit	4. Vj 2017	3. Vj 2018	4. Vj 2018	Anzahl der Unternehmen
1	2	3	4	5	6	7
2229 29 100	Andere Waren aus Kunststoff - Frisierkäämme, Einsteckkäämme, Haarspangen u. dgl., aus Hartkautschuk oder Kunststoff	kg 1000 EUR	.	.	.	1
2229 29 200	- Laufsohlen und Absätze aus Kunststoff	1000 St 1000 EUR	8 549	6 062 14 204	8 851 16 006	7
2229 29 500	- Andere aus Kunststofffolien hergestellte Waren	t 1000 EUR	5 987 40 141	6 494 40 733	6 064 40 007	41
2229 29 903	- - Schilder, Verkehrszeichen, Buchstaben u. a., aus Kunststoffen	t 1000 EUR	3 384 36 232	4 665 49 409	4 509 48 787	58
2229 29 909	- - Andere Waren aus Kunststoffen u. aus anderen Stoffen als deren Primärformen, a. n. g. (ohne Schilder, Verkehrszeichen, Buchstaben u. a., aus Kunststoffen), einschl. Wassermatratzen	t 1000 EUR	117 690 1 016 092	127 556 1 091 584	123 481 1 043 935	526
2229 91 103	Technische Teile aus Kunststoffen - für Maschinenbauerzeugnisse - - aus faserverstärkten Kunststoffen	t 1000 EUR	12 491 108 966	12 473 113 692	11 015 104 654	116
2229 91 107	- - aus anderen Kunststoffen	t 1000 EUR	48 694 419 427	54 555 458 693	49 905 434 777	316
2229 91 250	- - für elektromechanische Haushaltsgeräte, Elektrowärmegeräte für den Haushalt	t 1000 EUR	21 064 148 918	19 280 130 056	18 506 120 838	118
2229 91 270	- - für Bild- und Tonaufnahme- und -wiedergabegeräte	t 1000 EUR	230 3 319	210 3 193	105 2 377	19
2229 91 302	- für Sendegeräte, Funkgeräte, Rundfunk- und Fernsehgeräte - - aus faserverstärkten Kunststoffen	t 1000 EUR	319 6 040	324 5 269	370 6 243	13
2229 91 304	- - aus anderen Kunststoffen	t 1000 EUR	1 889 28 478	1 184 18 143	776 13 726	24
2229 91 403	- für elektrische Geräte zum Schließen, Unterbrechen, Schützen, Verbinden von elektrischen Stromkreisen; für Tafeln u. a. für die Stromverteilung und für elektronische integrierte Schaltungen - - aus faserverstärkten Kunststoffen	t 1000 EUR	6 132 42 884	5 917 41 243	5 619 41 949	57
2229 91 407	- - aus anderen Kunststoffen	t 1000 EUR	4 988 65 644	5 304 70 840	3 917 57 616	74
2229 91 502	- für Schienenfahrzeuge - - aus faserverstärkten Kunststoffen	t 1000 EUR	1 851 15 720	2 289 17 262	2 134 17 195	14
2229 91 506	- - aus anderen Kunststoffen	t 1000 EUR	.	3 386	3 038	7
2229 91 603	- für Straßenfahrzeuge - - aus faserverstärkten Kunststoffen	t 1000 EUR	53 339 595 936	54 452 606 848	52 948 603 278	197
2229 91 607	- - aus anderen Kunststoffen	t 1000 EUR	164 361 1 424 339	155 292 1 360 481	152 099 1 317 949	389
2229 91 803	- für Luft- und Raumfahrzeuge - - aus faserverstärkten Kunststoffen	t 1000 EUR	141 16 527	106 11 638	116 13 175	14
2229 91 807	- - aus anderen Kunststoffen	t 1000 EUR	690 14 194	862 16 005	913 16 178	16

3 Produktion nach Güterarten - Deutschland

Melde-Nr.	Bezeichnung	Einheit	4. Vj 2017	3. Vj 2018	4. Vj 2018	4. Vj 2018 Anzahl der Unternehmen
1	2	3	4	5	6	7
	- für andere elektrotechnische Erzeugnisse; für optische, foto- od. kinematografische Instrumente; Mess-, Prüf- od. Präzisionsinstrumente; medizinische und chirurgische Instrumente, Apparate und Geräte					
2229 91 930	- für andere elektrotechnische Erzeugnisse	t 1000 EUR	21 104 179 156	22 526 200 492	20 455 185 072	141
2229 91 970	- für optische, foto- oder kinematografische Instrumente; Mess-, Prüf- oder Präzisionsinstrumente; medizinische und chirurgische Instrumente, Apparate und Geräte	t 1000 EUR	14 131 194 896	13 325 200 650	13 341 199 207	134
2298 00 000	Schneide-, Gewindeschneide-, Beschichtungsleistungen, metallische Vakuumpattierungen u. a. Bearbeitungsleistungen an Kunststoffteilen und -oberflächen	1000 EUR	178 992	168 085	161 721	107
2299 99 000	Veredlung von Erzeugnissen dieser Güterabteilung	1000 EUR	378 383	396 734	369 520	140

3 Produktion nach Güterarten - Deutschland

Mel de- Nr.	Bezeichnung	Einheit	4. Vj 2017	3. Vj 2018	4. Vj 2018	4. Vj 2018 Anzahl der Unternehmen
1	2	3	4	5	6	7
	Glas und Glaswaren, Keramik, bearbeitete Steine und Erden					
	Glas und Glaswaren					
	Flachglas (ohne veredeltes und bearbeitetes Flachglas)					
	Gegossenes, gewalztes, gezogenes oder geblasenes Glas in Platten, Tafeln oder Profilen, auch mit absorbierender oder reflektierender Schicht, jedoch nicht anders bearbeitet					
2311 11 100	- Gegossenes oder gewalztes Glas in Platten oder Tafeln	1000 m <sup>2</sup>	1 797	1 528	1 459	10
	- - nicht mit Drahteinlagen oder dgl. verstärkt, aus optischem Glas, gefärbt, undurchsichtig u. ä.	t	.	15 890	15 440	10
		1000 EUR	13 303	10 724	10 745	
2311 11 300	- - mit Drahteinlagen oder dgl. verstärkt; Profile aus gegossenem oder gewalztem Glas	t	.	.	.	4
		1000 EUR	2 190	1 505	1 795	
2311 11 500	- Gezogenes oder geblasenes Glas, in Tafeln	1000 m <sup>2</sup>	174	.	.	6
		t	2 484	.	.	6
		1000 EUR	3 201	11 828	12 296	
	Feuerpoliertes Glas (float-glass), geschliffenes oder poliertes Glas, in Platten oder Tafeln, auch mit absorbierender oder reflektierender Schicht, jedoch nicht anders bearbeitet					
2311 12 120	- nicht mit Drahteinlagen, mit absorbierender o. ä. Schicht	1000 m <sup>2</sup>	*	.	.	4
	- - mit nicht reflektierender Schicht	t	*	.	.	4
	darunter zum Absatz bestimmt	1000 m <sup>2</sup>	.	.	.	4
		t	.	.	.	4
		1000 EUR	2 943	.	.	
2311 12 140	- - mit absorbierender u. ä. Schicht - - mit einer Dicke von 3,5 mm oder weniger	1000 m <sup>2</sup>	*	15 569	18 871	6
		t	*	87 681	105 560	6
	darunter zum Absatz bestimmt	1000 m <sup>2</sup>	.	15 569	18 871	6
		t	.	87 681	105 560	6
		1000 EUR	.	37 597	49 200	6
2311 12 170	- - - mit einer Dicke von mehr als 3,5 mm	1000 m <sup>2</sup>	*	.	.	12
		t	*	.	.	12
	darunter zum Absatz bestimmt	1000 m <sup>2</sup>	.	28 809	28 922	11
		t	.	323 362	333 169	11
		1000 EUR	.	138 555	141 779	
2311 12 300	- Anderes feuerpoliertes Glas, nicht mit Drahteinlagen, in der Masse gefärbt, undurchsichtig, überfangen oder nur geschliffen	1000 m <sup>2</sup>	*	.	.	3
		t	*	.	.	3
	darunter zum Absatz bestimmt	1000 m <sup>2</sup>	.	.	.	3
		t	.	.	.	3
		1000 EUR	.	.	.	
2311 12 900	- Anderes feuerpoliertes Glas, auch mit Drahteinlagen	1000 m <sup>2</sup>	*	.	.	4
		t	*	.	.	4
	darunter zum Absatz bestimmt	1000 m <sup>2</sup>	.	.	.	4
		t	.	.	.	4
		1000 EUR	.	.	.	
	Veredeltes und bearbeitetes Flachglas					
	Optisches und anderes Glas, gebogen oder anders bearbeitet, jedoch weder gerahmt noch in Verbindung mit anderen Stoffen					
2312 11 500	- Optisches Glas	t	.	.	.	8
		1000 EUR	.	21 604	22 012	
2312 11 900	- Anderes Glas	t	66 463	63 416	59 375	29
		1000 EUR	139 981	138 854	138 624	
2312 12 100	Sicherheitsglas - Einschichten-Sicherheitsglas, vorgespannt, für Fahrzeuge	1000 m <sup>2</sup>	1 417	1 006	1 046	5
		1000 EUR	24 106	17 217	17 018	
2312 12 300	- Anderes Einschichten- Sicherheitsglas, vorgespannt	1000 m <sup>2</sup>	4 178	4 063	3 449	52
		1000 EUR	78 110	81 084	76 149	

3 Produktion nach Güterarten - Deutschland

Mel de- Nr.	Bezeichnung	Einheit	4. Vj 2017	3. Vj 2018	4. Vj 2018	4. Vj 2018 Anzahl der Unternehmen
1	2	3	4	5	6	7
2312 12 500	- Mehrschichten-Sicherheitsglas (Verbundglas), für Fahrzeuge	t 1000 m <sup>2</sup> 1000 EUR	.	.	.	5 5
2312 12 700	- Anderes Mehrschichten- Sicherheitsglas (Verbundglas)	1000 m <sup>2</sup> 1000 EUR	6 948 139 141	7 711 153 514	7 407 142 195	45
2312 13 300	Mehrschichtige Isolierverglasungen; Spiegel aus Glas - Mehrschichten-Isolierverglasungen	1000 m <sup>2</sup> 1000 EUR	5 293 288 820	5 503 303 530	5 260 295 962	110
2312 13 500	- Rückspiegel für Fahrzeuge	1000 St 1000 EUR	4 894 82 286	5 109 83 320	5 422 81 567	7
2312 13 900	- Andere Spiegel, auch gerahmt	t 1000 m <sup>2</sup> 1000 EUR	10 569 1 205 10 722	7 316 828 8 486	9 258 1 061 10 593	15 15
2312 99 000	Veredlung und Bearbeitung von Flachglas  Hohlglas	1000 EUR	49 862	57 124	61 006	44
2313 11 100	Haushaltskonservengläser; Behälter zu Transport- oder Verpackungszwecken, aus Glas (ohne Ampullen) - Haushaltskonservengläser; Stopfen, Deckel u. a. Verschlüsse, aus Glas	t 1000 EUR	189 078 78 661	200 656 82 245	186 377 79 928	7
2313 11 200	- Behälter aus Hohlglas (ohne Haushaltskonservengläser)	1000 St t 1000 EUR	- -	- -	- -	- -
2313 11 300	- Behälter aus Glas, mit einem Nenninhalt von 2,5 l oder mehr (ohne Haushaltskonservengläser)	1000 St t 1000 EUR	.	.	.	1 1
2313 11 400	- Flaschen u. a. Behälter zu Transport- und Verpackungszwecken, für Nahrungsmittel und Getränke, mit einem Nenninhalt von weniger als 2,5 l - - aus nicht gefärbtem Glas	1000 St t 1000 EUR	815 225 254 602 94 669	878 943 279 867 102 568	836 580 259 593 102 541	12 12
2313 11 500	- - aus gefärbtem Glas	1000 St t 1000 EUR	1 512 109 462 991 152 274	1 480 281 443 432 146 161	1 454 559 461 480 155 170	6 6
2313 11 600	- - Andere Behälter für Nahrungsmittel und Getränke, mit einem Nenninhalt von weniger als 2,5 l	1000 St t 1000 EUR	.	.	.	1 1
2313 11 700	- Behälter aus Glas für pharmazeu- tische Erzeugnisse, mit einem Nenninhalt von weniger als 2,5 l	1000 St t 1000 EUR	769 243 68 489 63 897	794 741 69 104 65 573	781 725 64 955 60 328	10 10
2313 11 801	- Behälter zu Transport- oder Verpackungszwecken aus Glas, für andere Erzeugnisse, mit einem Nenninhalt von weniger als 2,5 l - - aus Glasröhren, mit einer Wandstärke von weniger als 1 mm	1000 St t 1000 EUR	176 645	153 787	167 236	4 4
2313 11 809	- - Andere Behälter zu Trans- port oder Verpackungszwecken für andere Erzeugnisse	1000 St t 1000 EUR	18 759	15 667	20 513	4 4
2313 12 200	Trinkgläser aus Bleikristall und aus anderem Glas - aus Bleikristall, handgefertigt (manuelle Glasentnahme)	1000 St t 1000 EUR	.	.	.	2 2
2313 12 400	- aus Bleikristall, mechanisch gefertigt (mechanische Glasentnahme)	1000 St t 1000 EUR	.	.	.	1 1
2313 12 600	- aus vorgespanntem Glas	1000 St t 1000 EUR	.	.	.	2 2

3 Produktion nach Güterarten - Deutschland

Mel de- Nr.	Bezeichnung	Einheit	4. Vj 2017	3. Vj 2018	4. Vj 2018	4. Vj 2018 Anzahl der Unternehmen
1	2	3	4	5	6	7
2313 12 900	- aus anderem Glas (ohne solche aus Bleikristall oder aus vorgespanntem Glas)	1000 St t 1000 EUR	39 965 7 381 44 620	40 738 7 715 42 714	39 256 7 118 41 701	6 6
	Glaswaren zur Verwendung bei Tisch, in der Küche, bei der Toilette, im Büro, zur Innenausstattung oder zu ähnlichen Zwecken (ohne Trinkgläser oder Glasperlen)					
2313 13 100	- aus Bleikristall, handgefertigt (manuelle Glasentnahme)	1000 St t 1000 EUR	14 19 451	14 13 425	12 17 412	3 3
2313 13 300	- aus Bleikristall, mechanisch gefertigt (mechanische Glasentnahme)	1000 St t 1000 EUR	- - -	- - -	- - -	- -
2313 13 500	- aus anderem Glas, zur Verwendung bei Tisch oder in der Küche, mit einem speziellen linearen Ausdehnungskoeffizienten für Temperaturen von 0°C bis 300°C (ohne Waren aus Glaskeramik)	1000 St t 1000 EUR	. . .	. . .	. . .	2 2
2313 13 600	- Glaskeramikwaren	1000 St t 1000 EUR	- - -	- - -	- - -	- -
2313 13 900	- Andere Glaswaren	1000 St t 1000 EUR	. . .	. . .	. . .	7 7
2313 14 000	Glaskolben für Vakuum-Isolierflaschen oder für andere Vakuum-Isolierbehälter	1000 St t 1000 EUR	- - -	- - -	- - -	- -
	Veredlung und Bearbeitung von Hohlglas					
2313 91 000	Veredlung und Bearbeitung an Trinkgläsern und Glaswaren zur Verwendung bei Tisch, in der Küche oder zu ähnlichen Zwecken	1000 EUR	27 942	35 946	29 742	6
2313 92 000	Veredlung und Bearbeitung an Behälterglas	1000 EUR	.	.	.	2
	Glasfasern (einschl. Glaswolle) und Waren daraus (ohne Gewebe)					
	Glasstapelfasern, Glasseidenstränge und Garne, geschnittenes Textilglas					
2314 11 100	- Glasstapelfasern mit einer Länge von 3 mm bis 50 mm (chopped strands)	t 1000 EUR	- -	- -	- -	-
2314 11 300	- Glasseidenstränge (Rovings)	t 1000 EUR	4 846 7 132	5 091 7 584	4 848 7 143	4
2314 11 500	- Vorgarne (Lunten) u. a. Garne aus Filamenten	t 1000 EUR	. .	. .	. .	2
2314 11 700	- Vorgarne (Lunten) u. a. Garne aus Stapelfasern	t 1000 EUR	1 143 16 384	1 312 18 541	1 160 16 800	4
	Waren aus Glasfasern (ohne Gewebe)					
2314 12 100	- Matten	t 1000 EUR	32 785 60 105	34 818 62 506	35 351 63 002	13
2314 12 300	- Vliese	t 1000 EUR	7 906 30 402	10 373 38 334	8 842 35 233	5
2314 12 500	- Matratzen, Platten u. ä.	t 1000 EUR	. .	. .	. .	7
	- Andere Waren aus Glasfasern					
2314 12 930	- - aus nichttextilen Glasfasern, lose oder in Flocken (ohne Schläuche und Schalen zur Isolierung von Rohren)	t 1000 EUR	15 873 36 351	12 961 29 362	15 537 34 570	6
2314 12 950	- - Schläuche und Schalen zur Isolierung von Rohren	t 1000 EUR	. .	. .	. .	4
2314 12 990	- - aus textilen Glasfasern	t 1000 EUR	3 183 14 235	3 797 16 346	3 747 15 763	14

3 Produktion nach Güterarten - Deutschland

Melde-Nr.	Bezeichnung	Einheit	4. Vj 2017	3. Vj 2018	4. Vj 2018	4. Vj 2018 Anzahl der Unternehmen
1	2	3	4	5	6	7
	Sonstiges Glas (ohne technische Glaswaren)					
2319 11 100	Bruchglas, Glasabfälle, nicht bearbeitetes Glas - Glasmasse darunter zum Absatz bestimmt	t 1000 EUR	*	.	.	.
2319 11 300	Glas in Kugeln, Stangen oder Stäben, nicht bearbeitet darunter zum Absatz bestimmt	t 1000 EUR	*	.	.	8 8
2319 11 500	Glas in Rohren, nicht bearbeitet darunter zum Absatz bestimmt	t 1000 EUR	*	39 818 156 403	44 170 173 761	.
2319 12 000	Bausteine, Platten, Fliesen u. a. Waren aus Glas, zu Bauzwecken; Kunstverglasungen; vielzelliges Glas oder Schaumglas, in Blöcken oder dgl.	t 1000 EUR		5 186 5 064	6 560 4 187	3 497 11
	Technische Glaswaren					
2319 21 000	Offene Glaskolben und Glasrohre, Glasteile dafür, für elektrische Lampen, Kathodenstrahlröhren oder dgl.	t 1000 EUR		.	.	.
2319 22 000	Gläser für Uhren u. ä. Gläser, Gläser für Brillen, jedoch nicht optisch bearbeitet; Hohlkugeln oder Hohlkugelsegmente, aus Glas, zum Herstellen solcher Gläser	t 1000 EUR		.	.	.
2319 23 300	Glaswaren für Laboratorien, hygienische oder pharmazeutische Bedarfsartikel aus Glas; Ampullen, zu Transport- oder Verpackungszwecken - Glaswaren für Laboratorien, hygienische oder pharmazeutische Bedarfsartikel aus Glas, auch mit Skalen oder Eichzeichen	t 1000 EUR		2 872 47 298	3 382 61 876	3 561 61 895
2319 23 500	Ampullen, zu Transport- oder Verpackungszwecken	1000 St 1000 EUR		504 782 14 945	294 067 10 954	319 154 12 314
2319 24 000	Teile aus Glas für Leuchtungskörper u. ä.	t 1000 EUR		.	.	.
2319 25 000	Elektrische Isolatoren aus Glas	t 1000 EUR		.	.	.
2319 26 400	Glaswaren für Signalvorrichtungen und optische Elemente (ohne Uhren- und Brillengläser); Glaswürfel; Glaskurzwaren - Glaswaren für Signalvorrichtungen und optische Elemente, aus Glas, jedoch nicht optisch bearbeitet; Glaswürfel und andere Glaskurzwaren, auch auf Unterlagen, für Mosaike oder zu ähnlichen Zwecken	t 1000 EUR		.	.	.
2319 26 700	Glaskurzwaren (einschl. Glasperlen, Nachahmungen von Perlen, Edel- oder Schmucksteinen; Mikrokugeln, mit einem Durchmesser von 1 mm oder weniger) (ohne Phantasieschmuck)	t 1000 EUR		.	.	.
2319 26 900	Andere Glaswaren	t 1000 EUR		23 363 51 782	12 157 47 650	11 712 47 875
2319 91 000	Veredlung und Bearbeitung an sonstigem Glas (einschl. technischem Glas)	1000 EUR		30 728	31 512	29 027
	Feuerfeste keramische Werkstoffe					
2320 11 000	Steine, Platten, Fliesen u. ä. keramische Waren, aus kiesel-säurehaltigen fossilen Mehlen oder Erden	t 1000 EUR		.	.	.

3 Produktion nach Güterarten - Deutschland

Mel de- Nr.	Bezeichnung	Einheit	4. Vj 2017	3. Vj 2018	4. Vj 2018	4. Vj 2018 Anzahl der Unternehmen
1	2	3	4	5	6	7
2320 12 100	Feuerfeste Steine, Platten, Fliesen u.ä. geformte feuerfeste keramische Bauteile - Feuerfeste Steine, Platten, Fliesen u.ä. Bauteile, mit einem Gehalt der Elemente Mg, Ca oder Cr, berechnet als MgO, CaO, Cr2O3, einzeln oder gemeinsam von mehr als 50 GHT (Basische Steine)	t 1000 EUR	94 199 74 935	90 716 85 365	84 048 84 437	7
2320 12 330	- Feuerfeste Steine, Platten, Fliesen u.ä. Bauteile, mit einem Gehalt an Tonerde (Al2O3), an Kieselsäure (SiO2) oder einer Mischung oder Verbindung dieser Erzeugnisse von mehr als 50 GHT - mit einem Gehalt an Kieselsäure (SiO2) von 93 GHT oder mehr (Silikatsteine)	t 1000 EUR	4 650 5 621	5 161 7 132	4 837 5 915	4
2320 12 350	- mit einem Gehalt an Tonerde (Al2O3) von mehr als 7, jedoch weniger als 45 GHT (Schamottesteine)	t 1000 EUR	49 106 28 310	41 661 28 510	38 828 27 087	19
2320 12 370	- - Andere feuerfeste Steine, Platten, Fliesen u.ä. Bauteile, mit einem Gehalt an Tonerde, an Kieselsäure oder einer Mischung oder Verbindung dieser Erzeugnisse von mehr als 50 GHT (Tonerdereiche Steine)	t 1000 EUR	35 763 47 483	37 393 50 609	33 173 46 896	18
2320 12 900	- Andere feuerfeste Steine, Platten, Fliesen u.ä. Bauteile	t 1000 EUR	6 412 27 710	6 686 27 392	6 031 25 543	11
2320 13 001	Feuerfeste Zemente, feuerfeste Mörtel, feuerfester Beton u.ä. feuerfeste Mischungen - Basische Mörtel und Massen (Gehalt an MgO, CaO oder Cr2O3, einzeln oder allgemein von mehr als 50 GHT)	t 1000 EUR	49 003 20 306	50 109 21 036	46 328 20 609	7
2320 13 003	- Saure Mörtel und Massen (Gehalt an Kieselsäure (SiO2) von 85 GHT oder mehr)	t 1000 EUR	6 059	16 855 7 524	14 890 5 668	5
2320 13 005	- Schamottemörtel und -massen (Gehalt an Tonerde (Al2O3) von mehr als 10, jedoch weniger als 45 GHT und Kieselsäuregehalt (SiO2) unter 85 GHT)	t 1000 EUR	8 141 3 536	8 050 3 946	7 008 3 553	13
2320 13 007	- Tonreiche Mörtel und Massen (Gehalt an Tonerde (Al2O3) von 45 GHT oder mehr)	t 1000 EUR	54 990 37 713	56 506 43 041	50 928 38 332	14
2320 13 009	- Andere feuerfeste Mörtel und Massen	t 1000 EUR	48 638 35 230	45 676 33 368	42 631 33 053	12
2320 14 100	Retorten, Schmelzriegel, Rohre, Stäbe u.a. geformte feuerfeste Waren - Feuerfeste Waren, die Magnesit, Dolomit oder Chromit enthalten	t 1000 EUR	- -	- -	- -	-
2320 14 300	- Feuerfeste keramische Waren, mit einem Gehalt an Graphit oder Kohlenstoff in anderer Form, von mehr als 25 GHT	t 1000 EUR	2 183 10 708	2 239 11 006	2 131 10 460	4
2320 14 550	- - mit einem Gehalt an Tonerde (Al2O3) von weniger als 45 GHT	t 1000 EUR	.	125	.	3
2320 14 590	- - mit einem Gehalt an Tonerde (Al2O3) von 45 GHT oder mehr	t 1000 EUR	.	.	.	2
2320 14 900	- Andere feuerfeste keramische Waren	t 1000 EUR	1 252 18 317	1 925 25 675	1 793 24 163	6

Mel de- Nr.	Bezeichnung	Einheit	4. Vj 2017	3. Vj 2018	4. Vj 2018	4. Vj 2018 Anzahl der Unternehmen
1	2	3	4	5	6	7
<b>Keramische Baumaterialien</b>						
2331 10 100	Unglasierte und glasierte keramische Fliesen, Würfel, Steinchen, Boden- und Wandplatten - Unglasierte Fliesen u. ä., mit einer Oberfläche von weniger als 49 cm <sup>2</sup> , für Mosaike	1000 m <sup>2</sup> 1000 EUR	.	.	.	1
2331 10 200	- Glasierte Fliesen u. ä., mit einer Oberfläche von weniger als 49 cm <sup>2</sup> , für Mosaike	1000 m <sup>2</sup> 1000 EUR	.	.	.	2
2331 10 300	- Unglasierte keramische Spaltplatten	1000 m <sup>2</sup> 1000 EUR	582 8 433	552 7 667	637 9 069	4
2331 10 530	- Andere unglasierte keramische Fliesen, Boden- und Wandplatten - aus Steinzeug	1000 m <sup>2</sup> 1000 EUR	2 206 24 509	2 257 23 980	1 816 20 204	5
2331 10 570	- - Andere unglasierte Fliesen, Boden- und Wandplatten, a. n. g.	1000 m <sup>2</sup> 1000 EUR	603 19 230	479 18 087	516 16 636	3
2331 10 710	- Andere glasierte keramische Fliesen, Boden- und Wandplatten - Spaltplatten	1000 m <sup>2</sup> 1000 EUR	1 148 9 760	1 139 10 106	1 105 9 809	6
2331 10 730	- - aus Steinzeug, mit einer Oberfläche von mehr als 90 cm <sup>2</sup>	1000 m <sup>2</sup> 1000 EUR	1 187 15 674	.	.	3
2331 10 750	- - aus Steingut oder feinen Erden, mit einer Oberfläche von mehr als 90 cm <sup>2</sup>	1000 m <sup>2</sup> 1000 EUR	3 587 26 750	3 580 26 731	3 089 23 169	4
2331 10 790	- - Andere glasierte Fliesen, Boden- und Wandplatten, a. n. g. (auch solche mit einer Oberfläche von mehr als 49 cm <sup>2</sup> und weniger als 90 cm <sup>2</sup> )	1000 m <sup>2</sup> 1000 EUR	1 966 15 803	2 233 17 726	1 912 16 584	6
<b>Ziegel und sonstige Baukeramik</b>						
Mauerziegel, Hourdis, Deckenziegel u. dgl. aus keramischen Stoffen						
2332 11 103	- Mauerziegel für Mauerwerks-Konstruktionen; Ziegel für Boden- und Straßenbeläge - Hintermauerziegel, mit oder ohne Lochung, für die Erstellung von verputzten oder verklebten Wänden	1000 m <sup>3</sup> 1000 EUR	1 603 102 494	1 630 107 216	1 639 106 796	24
2332 11 105	- - Vormauerziegel, mit oder ohne Lochung, für die Erstellung von Sichtmauerwerk	1000 m <sup>3</sup> 1000 EUR	200 43 075	223 49 938	209 47 563	23
2332 11 107	- - Ziegel für Boden- und Straßenbeläge	1000 m <sup>3</sup> 1000 EUR	108 14 070	161 18 409	141 15 817	13
2332 11 300	- Hourdis, Deckenziegel u. a. Ziegel; geformte Bauteile mit horizontaler Lochung für Decken	t 1000 EUR	11 011 2 354	14 520 3 016	13 979 2 931	4
Dachziegel aus keramischen Stoffen, Schornsteinteile, Rauchleitungen, Bauzerrate und andere Baukeramik						
2332 12 503	- Dachziegel aus keramischen Stoffen, geformte Bauteile für die Verwendung als Dacheindeckung mit überlappender Verlegung auf geneigten Dächern - Pressdachziegel (z. B. Falz-, Pfannen-, Mönch-, Nonnenziegel)	1000 St 1000 EUR	110 372 98 054	122 421 107 516	115 645 99 841	12
2332 12 505	- - Biberschwänze	1000 St 1000 EUR	26 279 8 332	20 443 6 868	21 801 7 207	7
2332 12 507	- - Andere Strangziegel (z. B. Hohlpfannen, Hohlstrangziegel)	1000 St 1000 EUR	351 1 367	453	386	3
2332 12 509	- - Sonstige Dachziegel und Dachzubehörteile (z. B. First-, Gratziegel, Ortgang, Entlüfter)	1000 St 1000 EUR	9 734 56 038	10 370 61 723	10 074 57 627	15
2332 12 700	- Schornsteinteile, Rauchleitungen, Bauzerrate und andere Baukeramik	t 1000 EUR	.	6 446 4 067	.	4
2332 13 000	Keramische Rohre, Rohrleitungen, Rinnen, Rohrform-, Rohrverschluss- und Rohrverbindungsstücke	t 1000 EUR	3 167 15 842	.	.	4



3 Produktion nach Güterarten - Deutschland

Mel de- Nr.	Bezeichnung	Einheit	4. Vj 2017	3. Vj 2018	4. Vj 2018	4. Vj 2018 Anzahl der Unternehmen
1	2	3	4	5	6	7
	Sonstige Porzellan- und keramische Erzeugnisse					
	Keramische Haushaltswaren und Ziergegenstände					
	Geschirr, andere Haushalts- oder Hauswirtschaftsartikel, Hygiene- oder Toilettegegenstände, aus Porzellan					
2341 11 303	- - weiß oder einfarbig	t 1000 EUR	6 813 59 978	5 948 52 049	7 329 64 388	18
2341 11 305	- - dekoriert	t 1000 EUR	3 106 48 009	2 463 39 535	2 710 44 350	16
2341 11 500	- Haushalts-, Hygiene- und Toilettegegenstände	t 1000 EUR	.	.	.	2
2341 12 100	Anderes keramisches Geschirr, andere keramische Haushalts-, Hygiene- und Toilettegegenstände - aus gewöhnlichem Ton	t 1000 EUR	.	.	.	2
2341 12 300	- aus Steinzeug	t 1000 EUR	.	24 493	19 413	3
2341 12 503	- - weiß oder einfarbig	t 1000 EUR	.	.	.	3
2341 12 505	- - dekoriert	t 1000 EUR	.	.	.	2
2341 12 900	- Anderes keramisches Geschirr, andere keramische Haushalts-, Hygiene- und Toilettegegenstände, a. n. g.	t 1000 EUR	-	-	-	-
2341 13 303	Statuetten u. a. keramische Ziergegenstände - aus Porzellan - - weiß oder einfarbig	1000 EUR	1 695	1 504	1 966	4
2341 13 305	- - dekoriert	1000 EUR	6 523	6 857	6 375	7
2341 13 500	- Andere Statuetten u. a. Ziergegenstände	1000 EUR	.	.	.	1
	Sani tärkeramik					
2342 10 300	Ausgüsse, Wasch-, Klosettbecken, Badewannen u. ä. Installations- gegenstände aus Keramik, zu sanitären Zwecken - aus Porzellan	1000 St 1000 EUR	485	475	475	5
2342 10 500	- aus anderen keramischen Stoffen	1000 St 1000 EUR	.	.	.	1
2343 10 330	Elektrische Isolatoren und Isolierteile, aus Keramik - Elektrische Isolatoren aus Keramik - - ohne Metallteile	t 1000 EUR	235 841	97 393	105 402	5
2343 10 350	- - mit Metallteilen, für Starkstromfreileitungen und Fahrleitungen	t 1000 EUR	.	.	.	2
2343 10 390	- - mit Metallteilen, für andere Zwecke	t 1000 EUR	1 938 7 647	2 432 10 095	2 054 8 958	5
2343 10 530	- Isolierteile aus keramischen Stoffen, für elektrische Maschinen, Apparate, Geräte oder Installationen - - mit einem Gehalt an Metall- oxiden von 80% oder mehr	t 1000 EUR	.	.	.	4
2343 10 550	- - mit einem Gehalt an Metall- oxiden von weniger als 80%	t 1000 EUR	1 672 19 430	1 723 21 009	1 546 19 770	8
2344 11 000	Waren für chemische u. a. technische Zwecke, aus Porzellan	t 1000 EUR	1 120 9 560	992 10 018	979 9 775	5
2344 12 101	Anderer keramische Waren für chemische u. a. technische Zwecke (ohne solche aus Porzellan) - Oxidkeramik mit einem Gehalt an Metalloxiden von mehr als 90 GHT, für chemische Zwecke	t 1000 EUR	638 31 432	693 36 399	811 34 425	7

3 Produktion nach Güterarten - Deutschland

Mel de- Nr.	Bezeichnung	Einheit	4. Vj 2017	3. Vj 2018	4. Vj 2018	4. Vj 2018 Anzahl der Unternehmen
1	2	3	4	5	6	7
2344 12 102	- Andere keramische Waren - für chemische Zwecke (ohne Oxidkeramik)	t 1000 EUR	264 2 329	301 2 637	245 2 281	6
2344 12 106	- verschleißfeste Keramik für technische Zwecke	t 1000 EUR	1 052 21 328	1 275 22 799	1 130 24 161	11
2344 12 107	- hitzebeständige Keramik für technische Zwecke	t 1000 EUR	6 108 63 327	5 930 72 894	5 409 76 235	14
2344 12 109	- für andere technische Zwecke	t 1000 EUR	1 027 26 446	995 28 909	833 27 576	19
2344 12 300	- Dauermagnete und Waren, die dazu bestimmt sind, nach Magnetisierung Dauermagnete zu werden (ohne solche aus Metall)	t 1000 EUR	3 865	4 163	3 687	4
2349 11 000	Keramische Tröge, Wannen u. ä. Behälter für die Landwirtschaft; keramische Krüge u. ä. Behälter zu Transport- oder Verpackungszwecken	t 1000 EUR	.	.	.	1
2349 12 300	- Andere keramische Waren, a. n. g. - aus Porzellan	t 1000 EUR	.	.	.	1
2349 12 550	- aus gewöhnlichem Ton	t 1000 EUR	27 871 33 934	26 720 32 771	30 840 36 943	9
2349 12 590	- aus anderen Stoffen (ohne solche aus Porzellan oder gewöhnlichem Ton)	t 1000 EUR	.	5 709	6 756	7
	Zement, Kalk, gebrannter Gips Zement					
2351 11 000	Zementklinker darunter zum Absatz bestimmt	1000 t 1000 t 1000 EUR	* 5 784 254 9 424	6 351 368 13 527	6 073 324 12 181	20 5
2351 12 100	- Portlandzement, Tonerdezement und anderer Zement darunter zum Absatz bestimmt	1000 t 1000 t 1000 EUR	* 4 622 4 457 292 437	5 066 4 865 332 471	4 767 4 607 313 682	25 25
2351 12 900	- Anderer Zement (z. B. Tonerdezement, Hochofenzement, Puzzolanzenement) darunter zum Absatz bestimmt	1000 t 1000 t 1000 EUR	* 3 965 256 767	4 712 317 583	4 082 278 590	20 20
2352 10 330	Gelöschter und ungelöschter sowie hydraulischer Kalk - Luftkalk - ungelöscht darunter zum Absatz bestimmt	1000 t 1000 t 1000 EUR	* 1 413 1 244 95 914	1 456 1 297 100 076	1 374 1 217 97 814	15 14
2352 10 350	- gelöscht darunter zum Absatz bestimmt	1000 t 1000 t 1000 EUR	* 553 428 23 510	408 327 23 029	562 435 24 375	18 17
2352 10 500	- Hydraulischer Kalk darunter zum Absatz bestimmt	1000 t 1000 t 1000 EUR	* 134 8 720	133 8 189	116 7 202	9 8
2352 20 000	Gips, aus gebranntem Gipsstein oder aus Calciumsulfat (einschl. Rauchgas-Entschwefelungs- anlagen gips und Chemiegips) darunter zum Absatz bestimmt	1000 t 1000 t 1000 EUR	* 771 72 031	823 76 907	805 75 673	17 17
2352 30 300	- Dolomit, gesintert oder gebrannt - gebrannt oder gesintert darunter zum Absatz bestimmt	t t 1000 EUR	* 86 785 7 025	82 644 7 094	71 833 71 833 6 349	6 6
2352 30 500	- Dolomitstampfmasse, rein darunter zum Absatz bestimmt	t t 1000 EUR	* - -	- -	- -	- -

3 Produktion nach Güterarten - Deutschland

Mel de- Nr.	Bezeichnung	Einheit	4. Vj 2017	3. Vj 2018	4. Vj 2018	4. Vj 2018 Anzahl der Unternehmen
1	2	3	4	5	6	7
	Erzeugnisse aus Beton, Zement und Gips					
	Erzeugnisse aus Beton, Zement und Kalksandstein für den Bau					
	Baublöcke und Mauersteine, Dachsteine, Fliesen, Rohre, aus Zement, Beton oder Kunststein (Kalksandstein)					
2361 11 301	- Baublöcke und Mauersteine, aus Porenbeton	1000 m³ 1000 EUR	751 54 781	836 63 384	764 58 100	13
2361 11 302	- Vollsteine aus Leichtbeton	1000 m³ 1000 EUR	79 4 650	102 5 960	90 5 202	11
2361 11 303	- Andere Baublöcke und Mauersteine, aus Leichtbeton	1000 m³ 1000 EUR	144 7 722	198 10 973	150 8 445	11
2361 11 305	- Vollsteine aus Normal- und Schwerbeton	1000 m³ 1000 EUR	7 414	9 650	7 348	6
2361 11 306	- Andere Baublöcke und Mauersteine, aus Normal- und Schwerbeton	1000 m³ 1000 EUR	74 3 963	100 5 043	68 3 693	13
2361 11 307	- Vormauersteine und Verblender, aus Kalksandstein (Kunststein)	1000 m³ 1000 EUR	. 421	4 611	5 486	6
2361 11 308	- Vollsteine aus Kalksandstein (Kunststein)	1000 m³ 1000 EUR	500 40 079	607 50 003	544 43 822	27
2361 11 309	- Andere Baublöcke und Mauersteine, aus Kalksandstein (Kunststein)	1000 m³ 1000 EUR	449 38 327	543 46 650	471 40 334	22
	Dachsteine, Gehwegplatten, Belagplatten, Pflastersteine u. dgl., aus Beton oder Kalksandstein (Kunststein)					
2361 11 501	- Dachsteine aus Beton (einschl. First- und Gratstein)	1000 St 1000 t 1000 EUR	36 501 170 42 327	41 403 192 45 932	38 658 179 43 927	4 4
2361 11 504	- Gehwegplatten, Belagplatten	1000 t 1000 EUR	328 37 233	454 52 353	366 41 225	36
2361 11 505	- Pflastersteine, Bordsteine, Rinnsteine u. ä. Erzeugnisse	1000 t 1000 EUR	4 214 258 292	5 049 322 196	4 536 286 216	81
2361 11 509	- Andere Waren, aus Beton oder Kalksandstein (Kunststein), a. n. g.	1000 t 1000 EUR	34 5 061	38 7 271	35 6 332	14
2361 11 600	- Rohre aus Beton, Zement und Kunststein (Kalksandstein)	1000 t 1000 EUR	425 41 918	525 55 205	460 45 488	36
	Vorgefertigte Bauelemente aus Zement, Beton oder Kalksandstein (Kunststein)					
2361 12 001	- Großformatige Wandbauteile (Wandtafeln)	1000 m² 1000 EUR	2 311 123 625	2 596 140 886	2 556 139 576	118
2361 12 002	- Lärmschutzwände	1000 m² 1000 EUR	60 3 768	58 3 810	50 3 273	5
2361 12 003	- Großformatige Deckentafeln	1000 m² 1000 EUR	7 819 168 560	8 495 190 412	7 989 182 513	114
2361 12 004	- Deckenbalken und Deckenhohlbalcken	1000 t 1000 EUR	. .	. .	. .	1
2361 12 005	- Pfosten und Platten aller Art	1000 t 1000 EUR	3 419	3 449	2 380	7
2361 12 006	- Schornsteinformstücke	1000 t 1000 EUR	15 10 979	17 13 847	16 11 925	6
2361 12 007	- Fertigteile für Gartenbau und Landwirtschaft	1000 t 1000 EUR	263 37 568	358 51 243	285 41 354	32
2361 12 008	- Fertigteile konstruktiver Art (z. B. Balken, Stürze, Binder usw.)	1000 t 1000 EUR	1 107 241 341	1 368 306 356	1 171 273 478	153
2361 12 009	- Andere vorgefertigte Bauelemente, aus Beton oder Kalksandstein (Kunststein)	1000 t 1000 EUR	1 261 219 395	1 400 261 656	1 201 219 265	155

3 Produktion nach Güterarten - Deutschland

Melde-Nr.	Bezeichnung	Einheit	4. Vj 2017	3. Vj 2018	4. Vj 2018	4. Vj 2018 Anzahl der Unternehmen
1	2	3	4	5	6	7
2361 20 003	Vorgefertigte Gebäude aus Beton oder Betonfertigteilen - Wohngebäude	m <sup>2</sup> St	.	.	.	4
		1000 EUR	1 000	.	.	4
2361 20 005	- Nichtwohngebäude (z. B. Büro-, Anstaltsgebäude)	m <sup>2</sup> St	1 459	1 466	36 542 1 341	3 3
		1000 EUR	.	.	14 464	
2361 20 009	- Garagen, Wartehallen, Pavillons u. ä. Bauten	m <sup>2</sup> St	424 062 12 927	409 963 12 840	404 905 12 669	22 22
		1000 EUR	61 324	60 768	61 314	
2362 10 501	Gipszeugnisse für den Bau - Gipsbauplatten, kartonummantelt oder kernarmiert durch Papierfasern - - Gipskartonplatten, gem. DIN 18 180	1000 m <sup>2</sup> 1000 EUR	55 812 76 903	59 252 81 943	55 528 75 987	4
2362 10 503	- - Gipsfaserplatten	1000 m <sup>2</sup> 1000 EUR	6 268 29 214	7 308 32 857	6 663 32 261	3
2362 10 508	- - Gips-Wandbauplatten (Vollgipsplatten, Tafeln, bewehrt oder unbewehrt), gem. DIN 18 163; Gipsbauplatten, kaschiert und weiterverarbeitet (Gipskartonverbundplatten, Dekorplatten)	1000 m <sup>2</sup> 1000 EUR	1 551 15 927	1 556 18 046	1 302 17 109	5
2362 10 900	- Gipsbauplatten, Tafeln, Dielen, Fliesen u. ä. Waren, aus Gips oder aus Mischungen auf der Grundlage von Gips, ummantelt oder bewehrt mit anderen Materialien	1000 m <sup>2</sup> 1000 EUR	435 10 257	440 10 762	375 8 815	5
2363 10 000	Frischbeton (Transportbeton)	1000 m <sup>3</sup> 1000 EUR	9 748 672 174	11 668 829 096	10 691 768 006	308
2364 10 002	Mörtel und anderer Beton, nicht feuerfest - Werk-Nassmörtel - - Estrichmörtel	1000 t 1000 EUR	14 1 047	132 6 622	20 1 242	11
2364 10 003	- - Mauer- und Putzmörtel	1000 t 1000 EUR	10 .	7 481	6 .	27
2364 10 004	- - Putzmörtel u. a. Mörtel - Werk-Trockenmörtel	1000 t 1000 EUR	.	3 809	.	5
2364 10 005	- - Putzmörtel	1000 t 1000 EUR	515 82 025	682 113 036	549 93 995	32
2364 10 006	- - Edelputz	1000 t 1000 EUR	61 18 885	76 25 013	68 25 648	16
2364 10 007	- - Mauer- und Putzmörtel	1000 t 1000 EUR	269 20 993	448 34 179	323 24 150	30
2364 10 008	- - Estrichmörtel	1000 t 1000 EUR	398 76 931	544 88 806	406 75 503	36
2364 10 009	- - Anderer Trockenmörtel, einschl. anderer Putzmörtel (ohne Edelputz) und Trockenbeton	1000 t 1000 EUR	483 104 936	619 135 002	503 108 631	37
2365 11 003	Faserzementwaren Platten, Dielen, Fliesen, Blöcke u. dgl., aus Pflanzenfasern, Holzabfällen u. ä., mit Zement, Gips oder anderen mineralischen Bindemitteln hergestellt - Dämm- und Leichtbauplatten (Maßeinheit m <sup>2</sup> auf 2,5 cm Plattendicke umgerechnet) - - aus Holzwolle (ohne Verbindung), mit Schichten aus Hartschaum oder Mineralfasern	1000 m <sup>2</sup> 1000 EUR	.	.	.	2
2365 11 005	- - aus Holzwolle, mit Schichten aus Hartschaum, fest verbunden	1000 m <sup>2</sup> 1000 EUR	.	.	.	2
2365 11 007	- - aus Holzwolle, mit Schichten aus Mineralfasern, fest verbunden	1000 m <sup>2</sup> 1000 EUR	.	1 956	.	4

3 Produktion nach Güterarten - Deutschland

Mel de- Nr.	Bezeichnung	Einheit	4. Vj 2017	3. Vj 2018	4. Vj 2018	4. Vj 2018 Anzahl der Unternehmen
1	2	3	4	5	6	7
2365 11 009	- Andere Platten, Dielen, Fliesen, Blöcke u. dgl., aus anderen Fasern (Maßeinheit m <sup>2</sup> auf 2,5 cm Plattendicke umgerechnet)	1000 m <sup>2</sup> 1000 EUR	384 11 973	375 13 270	317 10 845	7
2365 12 200	- Waren aus Asbestzement; Cellulosezement u. dgl., Asbest enthaltend	t 1000 EUR	- -	- -	- -	-
2365 12 400	- Wellplatten u. a. Platten, Tafeln, Fliesen, Ziegel u. dgl., aus Cellulosezement oder dgl., keinen Asbest enthaltend	1000 m <sup>2</sup> 1000 EUR	24 852	1 351 21 146	1 303 21 168	4
2365 12 600	- Rohre, Rohrform-, Rohrverschluss- und Rohrverbindungsstücke aus Cellulosezement oder dgl., keinen Asbest enthaltend	t 1000 EUR	.	.	.	1
2365 12 800	- Andere Waren aus Faserzement, Cellulosezement oder dgl., keinen Asbest enthaltend	t 1000 EUR	15 205	17 921	17 239	4
2369 11 000	Erzeugnisse aus Beton, Zement und Gips, a. n. g. Waren aus Gips oder aus Mischungen auf der Grundlage von Gips, a. n. g. (auch Dekorplatten) (ohne Platten, Tafeln, Dielen, Fliesen u. ä.) Waren aus Zement, Beton oder Kalksandstein (Kunststein), a. n. g. (ohne Baublöcke und Mauersteine, Dachsteine, Fliesen, vorgefertigte Bauelemente, Rohre) - Platten und Dielen für Wände und Decken	t 1000 EUR	.	.	.	2
2369 19 801	- - aus Leichtbeton	1000 m <sup>2</sup> 1000 EUR	698 .	.	.	2
2369 19 802	- - aus Porenbeton	1000 m <sup>2</sup> 1000 EUR	350 11 814	428 13 153	396 12 719	4
2369 19 803	- - aus Normal- und Schwerbeton	1000 m <sup>2</sup> 1000 EUR	557 18 668	659 22 773	608 21 378	9
2369 19 806	- Eisenbahnschwellen	t 1000 EUR	131 004 24 682	200 970 53 618	183 408 32 789	4
2369 19 808	- Andere Waren aus Zement, Beton oder Kalksandstein (Kunststein), a. n. g., z. B. Stahl- und Spannbetonmasten, Deckensteine aus Leicht-, Normal- und Schwerbeton	t 1000 EUR	262 567 64 343	287 447 73 255	236 785 69 079	24
2370 11 000	Bearbeitete und verarbeitete Naturwerksteine und Natursteine, a. n. g. Bearbeiteter Marmor, Travertin und Alabaster und Erzeugnisse daraus (außer Pflastersteinen, Bordsteinen, Pflasterplatten, Fliesen, Würfeln u. dgl.); Körnungen, Splitter und Mehl von Marmor, Travertin und Alabaster, künstlich gefärbt	t 1000 EUR	64 536 30 849	64 936 29 164	52 639 29 323	37
2370 12 100	- Pflastersteine, Bordsteine und Pflasterplatten, aus Naturwerkstein (ohne Schiefer)	t 1000 EUR	15 915 2 411	13 306 1 946	9 142 1 470	7
2370 12 300	- Fliesen, Würfel u. dgl., Körnungen, Splitter und Mehl aus Natursteinen (einschl. Schiefer), künstlich gefärbt, für Mosaik	t 1000 EUR	.	.	.	1
2370 12 600	- Bearbeiteter Granit	t 1000 EUR	28 286 33 812	32 936 37 671	31 352 36 088	43

3 Produktion nach Güterarten - Deutschland

Melde-Nr.	Bezeichnung	Einheit	4. Vj 2017	3. Vj 2018	4. Vj 2018	4. Vj 2018 Anzahl der Unternehmen
1	2	3	4	5	6	7
2370 12 700	- Andere bearbeitete Werk- und Kalkesteine	t 1000 EUR	261 781 31 652	259 907 35 569	246 273 34 729	39
2370 12 800	- Bearbeiteter Tonschiefer und Waren aus Tonschiefer oder aus Pressschiefer	t 1000 EUR	.	.	.	3
2370 99 000	Steinbearbeitungsleistungen (z.B. Gravieren oder Beschriften von Natursteinen)	1000 EUR	1 741	1 497	1 757	9
	Sonstige Erzeugnisse aus nichtmetallischen Mineralien					
	Mühl-, Mahl-, Schleif-, Wetz- und Poliersteine; natürliche oder künstliche Schleifstoffe					
	Mühlsteine, Schleifsteine u. dgl., ohne Gestell, zum Bearbeiten von Steinen, sowie Teile davon, aus Natursteinen, aus agglomerierten natürlichen oder künstlichen Schleifstoffen oder keramisch hergestellt					
2391 11 100	- Mühlsteine und Steine zum Mahlen, Zerfasern oder Brechen	t 1000 EUR	-	-	-	-
2391 11 200	- Schleifkörper aus agglomerierten synthetischen oder natürlichen Diamanten	t 1000 EUR	176 26 170	168 25 251	146 23 433	16
2391 11 300	- Schleifkörper aus anderen agglomerierten Schleifstoffen - mit Kunstharzbindung, mit Faserstoffverstärkung	t 1000 EUR	6 344 31 246	6 488 32 108	5 960 29 900	7
2391 11 400	- mit Kunstharzbindung, ohne Faserstoffverstärkung	t 1000 EUR	2 994 16 591	3 072 18 749	2 925 17 690	12
2391 11 500	- mit keramischer oder Silikatbindung	t 1000 EUR	5 461 52 213	5 969 61 662	5 717 56 449	19
2391 11 903	- Andere Schleifkörper aus anderen agglomerierten Schleifstoffen - mit anderen Bindungen	t 1000 EUR	596 5 849	504 5 334	473 5 382	7
2391 11 908	- Andere Schleifkörper aus agglomerierten natürlichen Schleifstoffen, a.n.g.; Schleifkörper aus Naturstein; Wetz- oder Poliersteine zum Handgebrauch	t 1000 EUR	31 11 192	32 11 814	31 11 751	5
2391 12 300	Natürliche oder künstliche Schleifstoffe, in Pulver- oder Körnerform - auf einer Unterlage aus Gewebe aus Spinnstoffen	1000 m <sup>2</sup> 1000 EUR	4 639 47 011	4 538 46 401	5 042 51 770	9
2391 12 500	- auf einer Unterlage aus Papier oder Pappe	1000 m <sup>2</sup> 1000 EUR	5 265 15 871	5 169 14 394	3 799 10 856	8
2391 12 903	- auf einer Unterlage aus anderen Stoffen - auf Kombination aus Papier und Gewebe (Schleifkombination)	1000 m <sup>2</sup> 1000 EUR	.	-	.	1
2391 12 905	- auf Vulkangfaser	1000 m <sup>2</sup> 1000 EUR	507 10 636	500 11 052	472 10 777	6
2391 12 907	- auf anderen Stoffen, a.n.g. (einschl. Flap wheels und Flap discs)	1000 m <sup>2</sup> 1000 EUR	43	117 2 923	133	7
2399 11 001	Bearbeitete Asbestfasern; Mischungen auf der Grundlage von Asbest und Magnesiumcarbonat; Erzeugnisse aus solchen Mischungen oder aus Asbest; Reibungsbeläge für Bremsen, Kupplungen u. dgl., nicht eingebaut - Bearbeitete Asbestfasern; Mischungen auf der Grundlage von Asbest und Magnesiumcarbonat; Erzeugnisse aus solchen Mischungen oder aus Asbest	t 1000 EUR	-	-	-	-
2399 11 003	- Reibungsbeläge für Bremsen	t 1000 EUR	8 791 83 152	9 232 85 791	8 429 77 310	11
2399 11 005	- Reibungsbeläge für Kupplungen u. dgl. (ohne solche für Bremsen)	t 1000 EUR	2 139 32 591	2 350 31 755	1 819 25 480	5

3 Produktion nach Güterarten - Deutschland

Mel de- Nr.	Bezeichnung	Einheit	4. Vj 2017	3. Vj 2018	4. Vj 2018	4. Vj 2018 Anzahl der Unternehmen
2399 12 531	Waren aus Asphalt o.ä. Stoffen - Dach- und Dichtungsbahnen u.ä. Waren, aus Asphalt o.ä. Stoffen, in Rollen - - Dach- und Dichtungsbahnen - - - aus Rohdachpappe	1000 m <sup>2</sup> 1000 EUR	2 563 .	.	.	3
2399 12 533	- - - aus Glasvlies	1000 m <sup>2</sup> 1000 EUR	602 699	728 971	452 606	9
2399 12 535	- - - Schweiß- und Schmelzbahnen	1000 m <sup>2</sup> 1000 EUR	8 572 20 198	9 798 25 827	8 431 22 856	12
2399 12 537	- - - Polymerbitumenbahnen	1000 m <sup>2</sup> 1000 EUR	21 459 70 185	28 684 103 364	22 896 81 328	14
2399 12 539	- - - Andere Dach- und Dichtungsbahnen	1000 m <sup>2</sup> 1000 EUR	7 854 22 007	8 058 23 134	7 133 20 527	12
2399 12 590	- - Andere Waren in Rollen	1000 m <sup>2</sup> 1000 EUR	.	.	.	1
2399 12 900	- Andere Waren aus Asphalt o.ä. Stoffen (ohne solche in Rollen)	t 1000 EUR	.	.	4 929	5
2399 13 101	Bituminöse Mischungen auf der Grundlage von natürlichen oder Kunststeinen sowie Bitumen, Naturasphalt o.ä. Bindemitteln - Bituminöse Mischungen auf der Grundlage von Naturasphalt, Naturbitumen u.ä. (z.B. Asphalt- mastix, Verschnittbitumen) - - Mischungen auf der Grundlage teerhaltiger Bindemittel	t 1000 EUR	779 787 35 866	785 278 40 430	699 577 33 084	11
2399 13 103	- - Bituminöse Mischungen auf der Grundlage von Fluxbitumen oder Bitumenemulsionen	t 1000 EUR	557 629 49 594	721 326 77 168	598 508 56 382	26
2399 13 200	- Asphaltmischgut auf der Grundlage von Schotter, Splitt, Kies, Sand aus natürlichen Gesteinsvorkommen sowie aus Schlacken u.ä. Industrieabfällen, unter Zusatz von Bitumen oder bitumenhaltigen Bindemitteln und ggf. weiterer Zusätze	t 1000 EUR	5 249 877 214 771	7 483 282 320 264	6 103 602 261 559	43
2399 14 000	Künstlicher Graphit; kolloider oder halbkolloider Graphit; Zubereitungen auf der Grundlage von Graphit o.ä. Kohlenstoff in Form von Halbzeug	t 1000 EUR	4 496 54 146	4 764 62 171	5 602 66 420	10
2399 15 000	Künstlicher Korund	t 1000 EUR	16 748 30 932	32 666	32 440	4
2399 19 100	Mineralische Wollen, geblähte mineralische Erzeugnisse, Mischungen aus mineralischen Stoffen, andere Waren aus mineralischen Stoffen, a.n.g. - Hüttenwolle, Steinwolle u.ä. mineralische Wollen, auch miteinander gemischt, lose, in Platten oder in Rollen	t 1000 EUR	160 241 119 206	174 143 121 212	171 362 118 909	9
2399 19 200	- Geblähter Vermiculit, geblähter Ton, Schaum Schlacke u.ä. geblähte mineralische Erzeugnisse, auch miteinander gemischt	t 1000 EUR	93 215 13 516	86 300 13 488	87 662 12 964	3
2399 19 300	- Mischungen und Waren aus mineralischen Stoffen zu Wärme-, Kälte- oder Schallschutzzwecken (ohne Waren aus Faser- oder Cellulosezement und ohne keramische Waren)	t 1000 EUR	75 234 63 735	89 462 72 709	77 644 65 546	16
2399 19 500	- Bearbeiteter Glimmer und Glimmerwaren, auch auf Unterlagen	t 1000 EUR	.	.	.	1
2399 19 700	- Waren aus Graphit oder anderem Kohlenstoff, nicht für elektrotechnische Zwecke	t 1000 EUR	6 838 110 347	5 791 128 530	5 617 126 248	21
2399 19 800	- Waren aus Torf	t 1000 EUR	-	-	-	-
2399 19 900	- Andere Waren aus Steinen oder anderen mineralischen Stoffen, a.n.g.	t 1000 EUR	64 109 45 276	68 778 44 378	67 403 44 706	19
2399 99 000	Veredlung von Erzeugnissen dieser Güterabteilung	1000 EUR	91 345	82 788	81 813	58

3 Produktion nach Güterarten - Deutschland

Mel de- Nr.	Bezeichnung	Einheit	4. Vj 2017	3. Vj 2018	4. Vj 2018	4. Vj 2018 Anzahl der Unternehmen
1	2	3	4	5	6	7
	Metalle					
2410 11 000	Roheisen, Stahl und Ferrolegerungen Grunderzeugnisse aus Roheisen und Stahl Roheisen; Spiegel eisen, in Masseln, Blöcken oder anderen Rohformen darunter zum Absatz bestimmt	t t 1000 EUR	* . .	6 716 044 . .	6 584 334 . .	6 785 631 . .
2410 12 150	Ferrolegerungen - Ferromangan darunter zum Absatz bestimmt	t t 1000 EUR	* . .	- . .	- . .	- . .
2410 12 300	- Ferrosilicium darunter zum Absatz bestimmt	t t 1000 EUR	* . .	- . .	- . .	1 1
2410 12 450	- Ferrosiliciummangan darunter zum Absatz bestimmt	t t 1000 EUR	* . .	- . .	- . .	- .
2410 12 600	- Ferrochrom darunter zum Absatz bestimmt	t t 1000 EUR	* . .	- . .	- . .	2 2
2410 12 750	- Ferromolybdän darunter zum Absatz bestimmt	t t 1000 EUR	* . .	- . .	- . .	- .
2410 12 900	- Andere Ferrolegerungen darunter zum Absatz bestimmt	t t 1000 EUR	* . .	- . .	- . .	2 2
2410 13 000	Durch Direktreduktion aus Eisenerzen hergestellte Eisenerzeugnisse und anderer Eisenschwamm, in Stücken, Pellets oder ähnlichen Formen; Eisen mit einer Reinheit von 99,94 GHT oder mehr, in Stücken, Pellets oder ähnlichen Formen darunter zum Absatz bestimmt	t t 1000 EUR	* . .	- . .	- . .	1 -
2410 14 100	Körner und Pulver, aus Roheisen, Spiegeleisen, Eisen oder Stahl; Abfallblöcke aus Eisen oder Stahl ausgenommen Erzeugnisse, deren chemische Zusammensetzung den Begriffsbestimmungen für Roheisen, Spiegeleisen oder Ferrolegerungen entsprechen)	t t 1000 EUR	* . .	54 598 46 133 31 558	61 590 51 028 33 754	63 144 51 726 32 933
2410 14 200	- Abfallblöcke aus Eisen oder Stahl (ausgenommen Erzeugnisse, deren chemische Zusammensetzung den Begriffsbestimmungen für Roheisen, Spiegeleisen oder Ferrolegerungen entsprechen)	t t 1000 EUR	* . .	417 189 95 316 27 703	486 386 94 611 28 734	405 904 87 291 26 851
2410 15 000	Granulierte Schlacke (Schlackensand) und andere Schlacken, Zunder und andere Abfälle der Eisen und Stahlerzeugung darunter zum Absatz bestimmt	t t 1000 EUR	* . .	1 710 928 954 297 14 287	1 751 813 920 422 13 813	1 755 035 928 217 15 066
2410 21 101	Blöcke, andere Roherzeugnisse und Halbzeug aus Kohlenstoffstahl, nicht rostendem oder anderem legierten Stahl Blöcke, andere Roherzeugnisse und Halbzeug aus Kohlenstoffstahl - Flaches Halbzeug, aus unlegiertem Stahl - - in Elektroöfen erzeugt darunter zum Absatz bestimmt	t t 1000 EUR	* . .	743 554 . .	565 650 17 230 11 445	705 515 . .
2410 21 102	- - nicht in Elektroöfen erzeugt darunter zum Absatz bestimmt	t t 1000 EUR	* . .	- . .	- . .	2 2
2410 21 103	- - gewalzt darunter zum Absatz bestimmt	t t 1000 EUR	* . .	- . .	- . .	4 3
2410 21 211	- Blöcke und Halbzeug, aus unlegiertem Stahl - - für nahtlose Rohre - - - in Elektroöfen erzeugt darunter zum Absatz bestimmt	t t 1000 EUR	* . .	41 582 27 270	44 140 24 171	55 492 32 902
2410 21 212	- - - nicht in Elektroöfen erzeugt darunter zum Absatz bestimmt	t t 1000 EUR	* . .	- . .	- . .	1 1
2410 21 213	- - - gewalzt darunter zum Absatz bestimmt	t t 1000 EUR	* . .	- . .	- . .	- .



3 Produktion nach Güterarten - Deutschland

Mel de- Nr.	Bezeichnung	Einheit	4. Vj 2017	3. Vj 2018	4. Vj 2018	4. Vj 2018 Anzahl der Unternehmen
1	2	3	4	5	6	7
2410 21 221	- zur direkten Verwendung - - in Elektroöfen erzeugt darunter zum Absatz bestimmt	t t 1000 EUR	* 1 223 429	1 229 945	1 170 732	10 5
2410 21 222	- - nicht in Elektroöfen erzeugt darunter zum Absatz bestimmt	t t 1000 EUR	* 46 189 2 476 445 166 381 71 709	42 012 2 347 818 124 451 64 498	55 751 2 676 207 229 530 106 161	6 5
2410 21 223	- - gewalzt darunter zum Absatz bestimmt	t t 1000 EUR	* .	.	.	5 5
2410 22 101	Blöcke, andere Roherzeugnisse und Halbzeug aus nicht rostendem Stahl - Flaches Halbzeug (Brammen) - - in Elektroöfen erzeugt darunter zum Absatz bestimmt	t t 1000 EUR	* .	.	.	2 1
2410 22 102	- - nicht in Elektroöfen erzeugt darunter zum Absatz bestimmt	t t 1000 EUR	* .	.	.	1 1
2410 22 103	- - gewalzt darunter zum Absatz bestimmt	t t 1000 EUR	* .	.	.	1 1
2410 22 211	- Blöcke, andere Rohformen und Halb- zeug, aus rostfreiem Stahl, lang - - für nahtlose Rohre - - - in Elektroöfen erzeugt darunter zum Absatz bestimmt	t t 1000 EUR	* .	.	.	2 1
2410 22 212	- - - nicht in Elektroöfen erzeugt darunter zum Absatz bestimmt	t t 1000 EUR	* .	.	.	- -
2410 22 213	- - - gewalzt darunter zum Absatz bestimmt	t t 1000 EUR	* .	.	.	1 1
2410 22 221	- - zur direkten Verwendung - - - in Elektroöfen erzeugt darunter zum Absatz bestimmt	t t 1000 EUR	* 39 759 5 019 4 789	30 329 2 819 3 335	44 902 4 022 5 342	7 6
2410 22 222	- - - nicht in Elektroöfen erzeugt darunter zum Absatz bestimmt	t t 1000 EUR	* .	.	.	1 -
2410 22 223	- - - gewalzt darunter zum Absatz bestimmt	t t 1000 EUR	* .	13 245	15 566	3 2
2410 23 101	Blöcke, andere Roherzeugnisse und Halbzeug aus anderem legierten Stahl - Flaches Halbzeug, aus anderem (ohne nicht rostenden legierten Stahl Stahl) - - in Elektroöfen erzeugt darunter zum Absatz bestimmt	t t 1000 EUR	* 45 313	43 005	46 435	7 2
2410 23 102	- - nicht in Elektroöfen erzeugt darunter zum Absatz bestimmt	t t 1000 EUR	* .	.	.	1 -
2410 23 103	- - gewalzt darunter zum Absatz bestimmt	t t 1000 EUR	* .	.	.	2 2
2410 23 211	- Blöcke und Halbzeug, aus anderem legierten Stahl (ohne nicht rostenden Stahl) - - für nahtlose Rohre - - - in Elektroöfen erzeugt darunter zum Absatz bestimmt	t t 1000 EUR	* .	5 112	.	3 1
2410 23 212	- - - nicht in Elektroöfen erzeugt darunter zum Absatz bestimmt	t t 1000 EUR	* .	.	.	1 1
2410 23 213	- - - gewalzt darunter zum Absatz bestimmt	t t 1000 EUR	* .	.	.	1 1
2410 23 221	- - zur direkten Verwendung - - - in Elektroöfen erzeugt darunter zum Absatz bestimmt	t t 1000 EUR	* 540 201 94 253 55 999	510 407 97 456 66 242	534 853 100 261 68 352	13 10
2410 23 222	- - - nicht in Elektroöfen erzeugt darunter zum Absatz bestimmt	t t 1000 EUR	* 949 551	887 694	873 218	5 1
2410 23 223	- - - gewalzt darunter zum Absatz bestimmt	t t 1000 EUR	* 107 988 76 428 58 983	110 803 77 231 66 816	101 208 72 562 63 562	8 8

3 Produktion nach Güterarten - Deutschland

Mel de- Nr.	Bezeichnung	Ei nhei t	4. Vj 2017	3. Vj 2018	4. Vj 2018	4. Vj 2018 Anzahl der Unternehmen
1	2	3	4	5	6	7
2410 31 100	Flacherzeugnisse aus unlegiertem Stahl, nur warmgewalzt, mit einer Breite von 600 mm oder mehr, weder plattiert noch überzogen - in Rollen darunter zum Absatz bestimmt	t t 1000 EUR	* . 962 480	. . 791 235	. . 742 238	7 7
2410 31 300	- nicht in Rollen, mit Oberflächenmuster u. Erzeugnisse mit einer Dicke kleiner als 4,75 mm, oh. Oberflächenmuster (oh. auf 4 Flächen o. in geschloss. Kalibern gewalzte Erzeugnisse mit einer Breite von 1 250 mm o. weniger u. einer Dicke v. 4 mm oder mehr) darunter zum Absatz bestimmt	t t 1000 EUR	* . .	. . .	. . .	1 1
2410 31 500	- nicht in Rollen, (ohne "Breitflachstahl") ohne Oberflächenmuster; flachgewalzte Erzeugnisse aus Eisen oder Stahl, mit einer Breite von 600 mm oder mehr, warmgewalzt und weiter bearbeitet, jedoch weder plattiert noch überzogen darunter zum Absatz bestimmt	t t 1000 EUR	* . 122 746	. . 184 883 125 995	. . .	6 6
2410 32 100	Flacherzeugnisse aus nicht legiertem Stahl, nur warmgewalzt, mit einer Breite von weniger als 600 mm, weder plattiert noch überzogen - auf 4 Flächen oder in geschlossenen Kalibern, mit einer Breite von mehr als 150 mm, jedoch < als 600 mm, mit einer Dicke von 4 mm oder mehr, nicht in Rollen, ohne Oberflächenmuster (ohne "Breitflachstahl") darunter zum Absatz bestimmt	t t 1000 EUR	* . .	. . .	. . .	- -
2410 32 300	- andere Flacherzeugnisse aus nicht legiertem Stahl, nur warmgewalzt, mit einer Breite von weniger als 600 mm, weder plattiert noch überzogen darunter zum Absatz bestimmt	t t 1000 EUR	* . 358 279 249 229	. . 350 987 257 163	. . 311 277 235 182	9 9
2410 33 100	Flacherzeugnisse aus nicht rostendem Stahl, nur warmgewalzt, mit einer Breite von 600 mm und mehr - in Rollen, zum Weiterwalzen darunter zum Absatz bestimmt	t t 1000 EUR	* . .	. . .	. . .	2 -
2410 33 200	- in Rollen, zur direkten Verwendung darunter zum Absatz bestimmt	t t 1000 EUR	* . .	. . .	. . .	4 4
2410 33 300	- Warmbreitband, durch Zerteilen auf einer kontinuierlich arbeitenden Walzenstraße hergestellt darunter zum Absatz bestimmt	t t 1000 EUR	* . .	. . .	. . .	1 1
2410 33 400	- Warmgewalztes Quarto- und Bandblech, hergestellt auf einer Umkehrstraße oder durch Zerteilen einer Walztafel darunter zum Absatz bestimmt	t t 1000 EUR	* . .	. . .	. . .	4 4
2410 34 100	Flacherzeugnisse aus nicht rostendem Stahl, nur warmgewalzt, mit einer Breite von weniger als 600 mm - in Rollen, zum Weiterwalzen darunter zum Absatz bestimmt	t t 1000 EUR	* . .	. . .	. . .	1 1
2410 34 200	- in Rollen, zur direkten Verwendung darunter zum Absatz bestimmt	t t 1000 EUR	* . .	. . .	. . .	2 2
2410 35 100	Flacherzeugnisse aus anderem legierten Stahl, mit einer Breite von 600 mm oder mehr - in Rollen; aus Werkzeugstahl oder legiertem, anderem als nicht rostendem Stahl, nur warmgewalzt stahl oder aus Silicium-Elektrostahl) darunter zum Absatz bestimmt	t t 1000 EUR	* . .	. . .	. . .	2 2
2410 35 200	- Flachgewalzte Erzeugnisse, aus Schnellarbeitsstahl darunter zum Absatz bestimmt	t t 1000 EUR	* . .	. . .	. . .	- -

3 Produktion nach Güterarten - Deutschland

Melde-Nr.	Bezeichnung	Einheit	4. Vj 2017	3. Vj 2018	4. Vj 2018	4. Vj 2018 Anzahl der Unternehmen
1	2	3	4	5	6	7
2410 35 300	- nicht in Rollen; aus Werkzeugstahl oder legiertem, anderem als nicht rostendem Stahl, nur warmgewalzt (ohne organisch beschichtete Erzeugnisse mit einer Dicke von weniger als 4,75 mm und ohne solche aus Schnellarbeitsstahl oder aus Silicium-Elektrostahl) darunter zum Absatz bestimmt	t 1000 EUR	*	-	-	-
2410 35 400	- nicht in Rollen, aus legiertem, anderem als nicht rostendem Stahl, mit einer Dicke von weniger als 4,75 mm, nur warmgewalzt (ohne solche aus Schnellarbeitsstahl, Werkzeugstahl oder aus Silicium-Elektrostahl) darunter zum Absatz bestimmt	t 1000 EUR	*	.	.	1 1
2410 35 500	- aus legiertem, anderem als nicht rostendem Stahl, warm- oder kaltgewalzt und weitergehend bearbeitet (ohne verzierte Erzeugnisse und Erzeugnisse aus Silicium-Elektrostahl) darunter zum Absatz bestimmt	t 1000 EUR	*	.	.	2 2
2410 36 000	Flachgewalzte Erzeugnisse aus legiertem, anderem als nicht rostendem Stahl, mit einer Breite von weniger als 600 mm, nur warmgewalzt  Flacherzeugnisse aus Stahl, nur kaltgewalzt, mit einer Breite von 600 mm und mehr Flacherzeugnisse aus nicht legiertem Stahl, nur kaltgewalzt, mit einer Breite von 600 mm oder mehr	t 1000 EUR	*	43 442 38 204	44 880 40 263	49 240 44 282
2410 41 100	- Kaltgewalzte Bleche, Feinstbleche und -band, in Rollen und Tafeln, mit einer Breite von 600 mm oder mehr (ohne nichtrostenden Stahl) darunter zum Absatz bestimmt	t 1000 EUR	*	996 712 387 690 341 328	1 045 548 378 478 368 579	923 810 329 944 338 634
2410 41 300	- Elektroblech und Band, ungeglüht, in Rollen und Tafeln, mit einer Breite von 600 mm oder mehr darunter zum Absatz bestimmt	t 1000 EUR	*	-	-	-
2410 41 500	- Elektroblech und Band, nicht kornorientiert, in Rollen und Tafeln, mit einer Breite von 600 mm oder mehr darunter zum Absatz bestimmt	t 1000 EUR	*	.	.	2 2
2410 42 000	Kaltgewalzte Flacherzeugnisse (Kaltband, Kaltbreitband und Bleche), mit einer Breite von 600 mm oder mehr, aus nicht rostendem Stahl darunter zum Absatz bestimmt	t 1000 EUR	*	.	.	3 3
2410 43 000	Flachgewalzte Erzeugnisse aus legiertem, anderem als nicht rostendem Stahl, mit einer Breite von mehr als 600 mm, nur kaltgewalzt (ohne solche aus Schnellarbeitsstahl oder aus Silicium-Elektrostahl) darunter zum Absatz bestimmt  Flacherzeugnisse aus Stahl, plattiert oder überzogen, und Flacherzeugnisse aus Schnellarbeitsstahl und aus Silicium-Elektrostahl Flacherzeugnisse aus nicht legiertem Stahl, plattiert oder überzogen, mit einer Breite von 600 mm oder mehr	t 1000 EUR	*	.	.	1 1
2410 51 100	- Weißblech und -band, verziertes Blech, ECCS-Band, mit einer Breite von 600 mm oder mehr darunter zum Absatz bestimmt	t 1000 EUR	*	.	.	2 2
2410 51 200	- Elektrolytisch verzierte Bleche, mit einer Breite > 600 mm oder mehr darunter zum Absatz bestimmt	t 1000 EUR	*	135 444 96 586	146 378 108 163	138 744 104 794
2410 51 300	- Feuerveredelte Bleche, mit einer Breite von 600 mm oder mehr darunter zum Absatz bestimmt	t 1000 EUR	*	1 081 761 1 013 893 761 321	1 069 401 971 443 742 687	986 108 897 608 692 206

3 Produktion nach Güterarten - Deutschland

Mel de- Nr.	Bezeichnung	Einheit	4. Vj 2017	3. Vj 2018	4. Vj 2018	4. Vj 2018 Anzahl der Unternehmen
1	2	3	4	5	6	7
2410 51 400	- Organisch oder anorganisch beschichtetes Blech, aus unlegiertem Stahl, mit einer Breite von 600 mm oder mehr darunter zum Absatz bestimmt	t t 1000 EUR	* 87 917 87 917 80 072		104 928 104 928 98 660	4 4
2410 51 500	- Flachgewalzte Erzeugnisse aus nicht legiertem Stahl, mit einer Breite von 600 mm oder mehr, plattiert darunter zum Absatz bestimmt	t t 1000 EUR	* - - -		- - -	- - -
2410 52 100	Flachgewalzte Erzeugnisse aus anderem legierten Stahl, anderem als nicht rostendem Stahl, mit einer Breite von 600 mm oder mehr, plattiert oder überzogen - Elektrolytisch verzinkt (ohne Erzeugnisse aus Silicium-Elektrostahl)	t t 1000 EUR	* . . .		. . .	1 1
2410 52 300	- anders verzinkt (ohne Erzeugnisse aus Silicium-Elektrostahl) darunter zum Absatz bestimmt	t t 1000 EUR	* . . .		. . .	2 2
2410 53 100	Flachgewalzte Erzeugnisse aus Silicium-Elektrostahl, mit einer Breite von 600 mm oder mehr - kornorientiert darunter zum Absatz bestimmt	t t 1000 EUR	* . . .		. . .	1 1
2410 53 300	- Andere flachgewalzte Erzeugnisse aus Silicium-Elektrostahl, mit einer Breite von 600 mm oder mehr darunter zum Absatz bestimmt	t t 1000 EUR	* - - -		- - -	- - -
2410 54 100	Flachgewalzte Erzeugnisse aus Silicium-Elektrostahl, mit einer Breite von weniger als 600 mm - kornorientiert darunter zum Absatz bestimmt	t t 1000 EUR	* - - -		- - -	- - -
2410 54 300	- Andere flachgewalzte Erzeugnisse aus Silicium-Elektrostahl, mit einer Breite von weniger als 600 mm darunter zum Absatz bestimmt	t t 1000 EUR	* - - -		- - -	- - -
2410 55 000	Flachgewalzte Erzeugnisse aus Schnellarbeitsstahl, mit einer Breite von 600 mm oder weniger darunter zum Absatz bestimmt	t t 1000 EUR	* - - -		- - -	- - -
2410 60 000	Halbzeug aus Stahl, geschmiedet darunter zum Absatz bestimmt	t t 1000 EUR	* 6 108 .		7 618 . .	4 3
2410 61 100	Stabstahl, warm verarbeitet Walzdraht aus nicht legiertem Stahl, in Ringen regellos aufgehaspelt - aus unlegiertem Stahl, mit gerippter Oberfläche darunter zum Absatz bestimmt	t t 1000 EUR	* 215 215 215 215 41 002		253 173 253 173 43 709	3 3
2410 61 200	- aus Automatenstahl darunter zum Absatz bestimmt	t t 1000 EUR	* . . .		79 438 79 438 .	3 3
2410 61 300	- aus unlegiertem Stahl, für Betonarmierung darunter zum Absatz bestimmt	t t 1000 EUR	* . . .		. . .	2 2
2410 61 400	- aus unlegiertem Stahl, für Reifencord darunter zum Absatz bestimmt	t t 1000 EUR	* . . .		. . .	2 2
2410 61 900	- Anderer Walzdraht, aus unlegiertem Stahl darunter zum Absatz bestimmt	t t 1000 EUR	* . 530 032 174 900		464 544 464 544 188 548	6 6
2410 62 100	Stabstahl aus Stahl, nur geschmiedet, nur warmgewalzt, nur warmgezogen oder nur stranggepresst, auch nach dem Walzen verwunden - Betonstahl in Stäben, warmgewalzt darunter zum Absatz bestimmt	t t 1000 EUR	* 628 822 628 822 192 130		566 713 566 713 204 205	10 10
2410 62 300	- Stabstahl, warmgewalzt, aus Automatenstahl darunter zum Absatz bestimmt	t t 1000 EUR	* . . .		. . .	3 3

3 Produktion nach Güterarten - Deutschland

Mel de- Nr.	Bezeichnung	Ei nhei t	4. Vj 2017	3. Vj 2018	4. Vj 2018	4. Vj 2018 Anzahl der Unternehmen
1	2	3	4	5	6	7
2410 62 500	- Anderer Stabstahl aus Stahl, nur geschmiedet, nur warmgewalzt, nur warmgezogen oder nur stranggepresst, auch nach dem Walzen verwunden (ohne Betonstahl in Stäben, Stäben warmgewalzt sowie Automatenstahl, warmgewalzt) darunter zum Absatz bestimmt	t t 1000 EUR	* . 142 505 145 323	. . 117 615 144 528	. . 118 423 141 912	7 7
2410 63 000	Walzdraht aus nicht rostendem Stahl, warmgewalzt, in Ringen regellos aufgespelt darunter zum Absatz bestimmt	t t 1000 EUR	* . .	. . .	. . .	2 2
2410 64 100	Anderer Stabstahl aus nicht rostendem Stahl, nur geschmiedet, nur warmgewalzt, nur warmgezogen oder nur warmstranggepresst, auch nach dem Walzen verwunden - Stabstahl, rund, warmgewalzt darunter zum Absatz bestimmt	t t 1000 EUR	* . 35 790 .	. . 27 955 36 526	. . .	3 3
2410 64 300	- Stabstahl, nur warmgewalzt, nur warmgezogen, nur warmstranggepresst; nicht mit kreisförmigem Querschnitt darunter zum Absatz bestimmt	t t 1000 EUR	* . .	. . .	. . .	1 1
2410 64 500	- Stabstahl, geschmiedet darunter zum Absatz bestimmt	t t 1000 EUR	* 35 872 35 872 82 216	38 227 38 227 95 993	33 307 83 672	14 14
2410 64 700	- Stabstahl kalthergestellt oder kaltfertiggestellt und weitergehend bearbeitet oder warmhergestellt und weitergehend bearbeitet, a.n.g. (ohne geschmiedete Erzeugnisse) darunter zum Absatz bestimmt	t t 1000 EUR	* . .	. . .	. . .	3 3
2410 65 100	Walzdraht, warmgewalzt, aus Wälzlagerstahl und anderem legierten Stahl - aus Schnellarbeitsstahl, in Ringen regellos aufgespelt darunter zum Absatz bestimmt	t t 1000 EUR	* . .	. . .	. . .	- -
2410 65 300	- aus Mangan-Silicium-Stahl, in Ringen regellos aufgespelt darunter zum Absatz bestimmt	t t 1000 EUR	* 38 415 38 415 26 325	43 525 43 525 32 375	48 918 48 918 37 164	3 3
2410 65 500	- aus Wälzlagerstahl darunter zum Absatz bestimmt	t t 1000 EUR	* 8 650 8 650 7 260	8 955 7 940	8 613 7 512	4 3
2410 65 700	- aus legiertem, anderem als nicht rostendem Stahl (ohne Wälzlager-, Schnellarbeits- und Mangan-Silicium-Stahl), in Ringen regellos aufgespelt darunter zum Absatz bestimmt	t t 1000 EUR	* 130 221 130 221 98 517	. . 119 525	. . 106 741	4 4
2410 66 100	Stabstahl aus anderem legierten Stahl, nur geschmiedet, nur warmgewalzt, nur warmgezogen oder nur warmstranggepresst, auch nach dem Walzen verwunden - aus Schnellarbeitsstahl darunter zum Absatz bestimmt	t t 1000 EUR	* . .	. . .	. . .	1 1
2410 66 200	- aus Mangan-Silicium-Stahl darunter zum Absatz bestimmt	t t 1000 EUR	* . .	. . .	. . .	2 2
2410 66 300	- aus Wälzlagerstahl darunter zum Absatz bestimmt	t t 1000 EUR	* 29 566 24 623	33 224 31 198	29 747 26 958	5 5
2410 66 400	- aus Werkzeugstahl darunter zum Absatz bestimmt	t t 1000 EUR	* 14 075 29 860	14 425 34 872	14 208 33 607	5 5
2410 66 500	- aus legiertem Stahl (ohne nicht rostendem Stahl, Erzeugnisse aus Werkzeug-, Mangan-Silicium-Stahl, Wälzlager- und Schnellarbeitsstahl sowie Hohlbohrerstäbe) darunter zum Absatz bestimmt	t t 1000 EUR	* 243 618 240 805 202 156	220 636 218 483 197 041	229 295 226 729 200 597	6 5
2410 66 600	- Stäbe und Flachstahl kaltfertiggestellt, aus anderem legierten Stahl (ohne nichtrostenden Stahl), plattiert, überzogen oder bearbeitet darunter zum Absatz bestimmt	t t 1000 EUR	* . .	. . .	. . .	1 1

3 Produktion nach Güterarten - Deutschland

Mel de- Nr.	Bezeichnung	Ei nhei t	4. Vj 2017	3. Vj 2018	4. Vj 2018	4. Vj 2018 Anzahl der Unternehmen	
1	2	3	4	5	6	7	
2410 67 000	Hohlbohrerstäbe darunter zum Absatz bestimmt	t 1000 EUR	*	- -	- -	- -	
2410 71 100	Offene Profile, Spundwunderzeugnisse und Oberbaumaterial für Bahnen, warm bearbeitet, aus Stahl Offene Profile, aus unlegiertem Stahl, nur warmgewalzt, nur warmge- zogen oder nur warmstranggepresst - U-Profile mit einer Höhe von 80 mm oder mehr darunter zum Absatz bestimmt	t 1000 EUR	*	60 381 60 381 35 813	55 797 55 797 34 802	61 548 61 548 41 845	3 3 3
2410 71 200	- I-Profile mit einer Höhe von 80 mm oder mehr darunter zum Absatz bestimmt	t 1000 EUR	*	129 934 129 934 69 415	108 113 108 113 62 116	128 669 128 669 77 819	3 3
2410 71 300	- H-Profile mit einer Höhe von 80 mm oder mehr darunter zum Absatz bestimmt	t 1000 EUR	*	316 173 316 173 179 905	275 146 275 146 168 674	399 001 399 001 198 345	4 4
2410 71 400	- Andere Profile, nur warmgewalzt, nur warmgezogen oder nur warm- stranggepresst, aus unlegiertem Stahl darunter zum Absatz bestimmt	t 1000 EUR	*	36 248 35 805	33 291 36 481	31 805 34 254	3 3
2410 72 000	Offene Profile, nur warmgewalzt, nur warmgezogen oder nur warm- stranggepresst, aus nicht rostendem Stahl darunter zum Absatz bestimmt	t 1000 EUR	*	- -	- -	- -	- -
2410 73 000	Offene Profile, nur warmgewalzt, nur warmgezogen oder nur warm- stranggepresst, aus anderem unle- gierten Stahl darunter zum Absatz bestimmt	t 1000 EUR	*	- -	- -	- -	- -
2410 74 100	Spundwunderzeugnisse, aus Stahl, durch Schweißen hergestellte offene Profile aus Stahl - Spundwunderzeugnisse aus Stahl darunter zum Absatz bestimmt	t 1000 EUR	*	. .	. .	. .	1 1
2410 74 200	- Geschweißte Profile darunter zum Absatz bestimmt	t 1000 EUR	*	. .	. .	. .	1 1
2410 75 000	Oberbaumaterial für Bahnen, aus Stahl darunter zum Absatz bestimmt	t 1000 EUR	*	44 213 44 213 29 783	44 290 44 290 32 901	34 113 34 113 24 741	6 6
2420 11 100	Stahlrohre, Rohrform-, Rohrver- schluss und Rohrverbindungsstücke, aus Eisen oder Stahl Rohre für Öl- oder Gasfern- leitungen, nahtlos, aus Stahl - aus nicht rostendem Stahl darunter zum Absatz bestimmt	t 1000 EUR	*	. .	. .	. .	1 1
2420 11 500	- aus anderem als nicht rostendem Stahl darunter zum Absatz bestimmt	t 1000 EUR	*	. .	. .	51 552	3 3
2420 12 100	Futterrohre, Steigrohre und Bohr- gestänge für das Bohren oder Fördern von Öl oder Gas, nahtlos, aus Stahl - aus nicht rostendem Stahl darunter zum Absatz bestimmt	t 1000 EUR	*	- -	- -	- -	- -
2420 12 500	- aus anderem als nicht rostendem Stahl darunter zum Absatz bestimmt	t 1000 EUR	*	. .	. .	. .	2 2
2420 13 100	Andere Rohre mit kreisförmigem Querschnitt, aus Stahl - Rohre und Hohlprofile, nahtlos, mit kreisförmigem Querschnitt, aus nicht rostendem Stahl darunter zum Absatz bestimmt	t 1000 EUR	*	20 327 20 327 50 466	21 439 21 439 45 985	12 743 12 743 45 314	17 17
2420 13 300	- Präzisionsrohre und -hohlprofile, nahtlos, mit kreisförmigem Quer- schnitt, kaltgezogen oder kalt- gewalzt, aus anderem als nicht rostendem Stahl darunter zum Absatz bestimmt	t 1000 EUR	*	56 864 56 864 98 839	62 484 62 484 110 937	59 898 59 898 110 355	8 8

3 Produktion nach Güterarten - Deutschland

Mel de- Nr.	Bezeichnung	Einheit	4. Vj 2017	3. Vj 2018	4. Vj 2018	4. Vj 2018 Anzahl der Unternehmen	
1	2	3	4	5	6	7	
2420 13 500	- Rohre, nahtlos, mit kreisförmigem Querschnitt, kaltgezogen oder kaltgewalzt, aus anderem als nicht rostendem Stahl (ohne Präzisionsstahlrohre) darunter zum Absatz bestimmt	t t 1000 EUR	*	.	.	3 3	
2420 13 701	- - Rohrluppen darunter zum Absatz bestimmt	t t 1000 EUR	*	70 931 59 946	66 098 55 850	57 249 48 917	3 3
2420 13 703	- - Rohre, nahtlos, mit kreisförmigem Querschnitt, warmfertiggestellt, aus anderem als nicht rostendem Stahl (ohne solche für Öl- oder Gasfernleitungen oder für das Fördern von Öl oder Gas) (ohne Rohrluppen) darunter zum Absatz bestimmt	t t 1000 EUR	*	103 034 133 824	116 921 147 060	115 565 133 935	5 5
2420 14 000	Rohre mit einem anderen als kreisförmigem Querschnitt sowie Hohlprofile, aus Stahl darunter zum Absatz bestimmt	t t 1000 EUR	*	.	.	.	2 2
2420 21 100	Geschweißte Rohre, mit kreisförmigem Querschnitt und einem äußeren Durchmesser von mehr als 406,4 mm, aus Stahl Rohre für Öl- und Gasfernleitungen, geschweißt, aus Stahl - längsnahtgeschweißte Rohre darunter zum Absatz bestimmt	t t 1000 EUR	*	264 228 279 240	227 074 347 629	207 969 361 010	13 13
2420 21 500	- anders als längsnahtgeschweißte Rohre darunter zum Absatz bestimmt	t t 1000 EUR	*	.	.	.	1 1
2420 22 000	Futterrohre, Steigrohre und Bohrgestänge für das Bohren oder Fördern von Öl oder Gas, geschweißt, mit einem äußeren Durchmesser von mehr als 406,4 mm, aus Stahl darunter zum Absatz bestimmt	t t 1000 EUR	*	.	.	.	1 1
2420 23 000	Geschweißte Rohre mit kreisförmigem Querschnitt und einem Außendurchmesser von mehr als 406,4 mm, aus Stahl (ohne solche für Öl- oder Gasfernleitungen, für das Fördern von Öl oder Gas und ohne Futterrohre) darunter zum Absatz bestimmt	t t 1000 EUR	*	47 252 47 252 60 246	49 916 49 916 65 879	39 055 39 055 53 838	17 17
2420 24 000	Rohre, z. B. Schlitzrohre, genietete oder ähnlich zusammengefügte Rohre, mit einem äußeren Durchmesser von mehr als 406,4 mm, aus Stahl (ausgenommen Rohre für Öl- oder Gasfernleitungen, Futterrohre und solche für das Fördern von Öl oder Gas und geschweißte Rohre) darunter zum Absatz bestimmt	t t 1000 EUR	*	.	.	.	- -
2420 31 100	Geschweißte Rohre für Öl- oder Gasfernleitungen, mit einem Außendurchmesser von 406,4 mm oder weniger, aus Stahl - längs- oder spiralnahtgeschweißt, aus nicht rostendem Stahl darunter zum Absatz bestimmt	t t 1000 EUR	*	.	.	.	5 5
2420 31 500	- längs- oder spiralnahtgeschweißt, aus anderem als nicht rostendem Stahl darunter zum Absatz bestimmt	t t 1000 EUR	*	.	.	.	3 3
2420 32 100	Futterrohre, Steigrohre und Bohrgestänge für das Bohren oder Fördern von Öl oder Gas, geschweißt, mit einem Außendurchmesser von 406,4 mm oder weniger, aus Stahl - aus nicht rostendem Stahl darunter zum Absatz bestimmt	t t 1000 EUR	*	.	.	.	2 2
2420 32 500	- aus anderem als nicht rostendem Stahl darunter zum Absatz bestimmt	t t 1000 EUR	*	.	.	.	1 1

3 Produktion nach Güterarten - Deutschland

Mel de- Nr.	Bezeichnung	Einheit	4. Vj 2017	3. Vj 2018	4. Vj 2018	4. Vj 2018 Anzahl der Unternehmen
1	2	3	4	5	6	7
2420 33 100	Geschweißte Rohre mit kreisförmigem Querschnitt und einem Außendurchmesser von 406,4 mm oder weniger, aus Stahl - aus nicht rostendem Stahl (ohne solche für Öl- oder Gasfernleitungen, Futter- und Steigrohre oder solche für das Fördern von Öl oder Gas) darunter zum Absatz bestimmt	t 1000 EUR	* 36 481 186 477	45 797 228 364	43 651 228 921	25 25
2420 33 400	Präzisionsstahlrohre, aus anderem als nicht rostendem Stahl darunter zum Absatz bestimmt	t 1000 EUR	* 78 815 121 150	75 634 117 987	71 530 112 820	16 16
2420 33 700	warm- oder kaltgeformt und geschweißt, aus anderem als nicht rostendem Stahl darunter zum Absatz bestimmt	t 1000 EUR	* 38 521 38 521 38 794	33 517 33 517 39 884	32 956 32 956 39 814	15 15
2420 34 100	Rohre mit anderen als kreisförmigem Querschnitt, mit einem Außendurchmesser von 406,4 mm oder weniger, aus Stahl - warm- oder kaltgeformt und geschweißt, aus nicht rostendem Stahl darunter zum Absatz bestimmt	t 1000 EUR	* . . . 27 737	. . . 35 277	. . . 33 352	4 4
2420 34 300	warm- oder kaltgeformt und geschweißt, mit quadratischem oder rechteckigem Querschnitt, mit einer Wanddicke von weniger als 2 mm, aus anderem als nicht rostendem Stahl darunter zum Absatz bestimmt	t 1000 EUR	* . . . . . .	. . . . . . . . .	. . . . . . . . .	2 2
2420 34 500	warm- oder kaltgeformt und geschweißt, mit quadratischem oder rechteckigem Querschnitt, mit einer Wanddicke von mehr als 2 mm, aus anderem als nicht rostendem Stahl darunter zum Absatz bestimmt	t 1000 EUR	* . . . . . .	. . . . . . . . .	. . . 3 395	4 4
2420 34 700	warm- oder kaltgeformt und geschweißt, mit anderem nicht kreisförmigen Querschnitt als quadratischem oder rechteckigem, aus anderem als nicht rostendem Stahl darunter zum Absatz bestimmt	t 1000 EUR	* . . . . . .	. . . . . . . . .	. . . . . . . . .	2 2
2420 35 000	Andere Rohre, etwa solche mit lediglich aneinander gefügten Nahtändern bzw. genietet oder in ähnlicher Weise geschlossener Naht, mit einem Außendurchmesser von 406,4 mm oder weniger, aus Stahl, z. B. Schlitzrohre, genietete oder ähnliche zusammengefügte Rohre aus Stahl darunter zum Absatz bestimmt	t 1000 EUR	* . . . . . .	. . . . . . . . .	. . . . . . . . .	2 2
2420 40 100	Flansche, Rohrform-, -verschluss- und -verbindungsstücke, Bogen und Winkel, aus Stahl, nicht gegossen - Flansche darunter zum Absatz bestimmt	t 1000 EUR	* 12 138 39 232	14 953 48 790	12 512 44 610	22 22
2420 40 300	Bogen, Winkel, Muffen u. a. Rohrform-, -verschluss- und -verbindungsstücke mit Gewinde, nicht zum Stumpfschweißen darunter zum Absatz bestimmt	t 1000 EUR	* 5 550 38 560	5 364 40 962	4 872 39 715	18 18
2420 40 500	Bogen, Winkel, Muffen u. a. Rohrform-, -verschluss- und -verbindungsstücke ohne Gewinde, nicht zum Stumpfschweißen darunter zum Absatz bestimmt	t 1000 EUR	* 9 250 9 250 74 101	9 432 9 432 74 822	10 100 10 100 73 121	22 22
2420 40 730	Bogen, Winkel, Form-, Verschluss- und Verbindungsstücke, zum Stumpfschweißen, aus Stahl, nicht gegossen - Bogen und Winkel darunter zum Absatz bestimmt	t 1000 EUR	* 4 498 4 498 26 231	6 142 6 142 33 508	4 834 4 834 27 961	17 17
2420 40 750	- - Andere Form-, Verschluss- und Verbindungsstücke darunter zum Absatz bestimmt	t 1000 EUR	* 6 002 6 002 59 356	7 125 7 125 71 148	6 688 6 688 67 058	30 30



3 Produktion nach Güterarten - Deutschland

Melde-Nr.	Bezeichnung	Einheit	4. Vj 2017	3. Vj 2018	4. Vj 2018	4. Vj 2018 Anzahl der Unternehmen
1	2	3	4	5	6	7
2431 10 100	Blankstahl Stäbe und Vollprofile, kaltgezogen aus nicht legiertem Stahl - aus nicht legiertem Automatenstahl, nur kalthergestellt oder nur kaltfertiggestellt darunter zum Absatz bestimmt	t t 1000 EUR	* 46 804 46 804 48 150	50 975 50 975 57 672	. 44 824 52 056	8 8
2431 10 200	- aus nicht legiertem Stahl, mit einem Kohlenstoffgehalt von weniger als 0,25 GHT, nur kalthergestellt oder kaltfertiggestellt, mit quadratischem oder anderem als rechteckigem Querschnitt (ohne solche aus Automatenstahl) darunter zum Absatz bestimmt	t t 1000 EUR	* 62 850 62 850 52 458	73 002 73 002 67 296	64 473 64 473 60 271	11 11
2431 10 300	- Flachstahl aus nicht legiertem Stahl, mit einem Kohlenstoffgehalt von weniger als 0,25 GHT darunter zum Absatz bestimmt	t t 1000 EUR	* 27 523 21 530	25 583 22 001	26 336 22 446	4 4
2431 10 400	- Stabstahl aus nicht legiertem Stahl, kalthergestellt oder kaltfertiggestellt oder warmhergestellt und weitergehend bearbeitet, a.n.g. (ohne warmgewalzt, warmgezogen oder warmstranggepresst, nur plattierte und geschmiedete Erzeugnisse) darunter zum Absatz bestimmt	t t 1000 EUR	* . . . .	. . . .	. . . .	2 2
2431 10 501	- Anderer Stabstahl, nur kalthergestellt oder nur kaltfertiggestellt, mit einem Kohlenstoffgehalt von 0,25 GHT oder mehr - mit einem Kohlenstoffgehalt von 0,25 GHT oder mehr bis unter 0,6 GHT darunter zum Absatz bestimmt	t t 1000 EUR	* 22 560 22 560 21 834	26 845 26 845 25 281	22 696 22 696 24 236	10 10
2431 10 503	- mit einem Kohlenstoffgehalt von 0,6 GHT oder mehr darunter zum Absatz bestimmt	t t 1000 EUR	* . . 5 319	4 906 4 906 6 230	3 517 3 517 4 715	5 5
2431 10 600	- Profile aus unlegiertem Stahl (ohne solche aus flachgewalzten Erzeugnissen und profilierte Bleche) darunter zum Absatz bestimmt	t t 1000 EUR	* 47 301 30 303	25 721 24 803	24 404 24 583	6 6
2431 20 100	Stäbe und Vollprofile, kaltgezogen, aus legiertem Stahl (ohne nicht rostendem Stahl) - Stäbe und Flachstahl aus Schnellarbeitsstahl und Mangan-Siliziumstahl darunter zum Absatz bestimmt	t t 1000 EUR	* . . . .	. . . .	. . . .	2 2
2431 20 200	- Stäbe und Flachstahl aus anderem legierten Stahl, nicht plattiert, überzogen oder bearbeitet - aus Walzlagerstahl darunter zum Absatz bestimmt	t t 1000 EUR	* 3 428 3 428 3 166	3 314 3 314 2 822	2 824 2 824 2 729	5 5
2431 20 300	- aus Werkzeugstahl darunter zum Absatz bestimmt	t t 1000 EUR	* 5 210 15 495	5 417 17 219	4 930 15 797	5 5
2431 20 400	- aus anderem legierten Stahl darunter zum Absatz bestimmt	t t 1000 EUR	* 62 435 62 435 66 039	70 690 70 690 77 695	65 081 65 081 75 320	12 12
2431 20 500	- Profilstäbe, nur kalthergestellt oder nur kaltfertiggestellt, aus anderem legierten Stahl (ohne nichtrostenden Stahl) darunter zum Absatz bestimmt	t t 1000 EUR	* 5 380 5 380 9 584	5 557 5 557 11 216	5 913 5 913 11 579	5 5
2431 30 000	Stäbe und Vollprofile, kaltgezogen, aus nicht rostendem Stahl darunter zum Absatz bestimmt	t t 1000 EUR	* 14 338 14 338 58 821	14 894 14 894 64 723	13 493 13 493 58 175	11 11

3 Produktion nach Güterarten - Deutschland

Mel de- Nr.	Bezeichnung	Einheit	4. Vj 2017	3. Vj 2018	4. Vj 2018	4. Vj 2018 Anzahl der Unternehmen
1	2	3	4	5	6	7
2432 10 110	Kaltgewalzte Flacherzeugnisse, aus Stahl, nicht überzogen, mit einer Breite von weniger als 600 mm - Kaltgewalzter Bandstahl, Kaltband, aus Stahl, mit einer Breite von weniger als 600 mm - - Kaltgewalzter Bandstahl, aus unlegiertem Stahl, mit einem Kohlenstoffgehalt von weniger als 0,25 GHT (ohne Elektroband), durch Längsteilen hergestellt darunter zum Absatz bestimmt	t t 1000 EUR	* 258 516 243 432	239 048 237 352	220 235 221 428	17 17
2432 10 120	- - Kaltband, mit einer Breite von weniger als 600 mm, aus unlegiertem Stahl, mit einem Kohlenstoffgehalt von 0,25 GHT oder mehr bis unter 0,6 GHT darunter zum Absatz bestimmt	t t 1000 EUR	* 115 340 115 340 124 762	95 627 95 627 115 145	92 549 92 549 110 674	12 12
2432 10 140	- - Kaltband, mit einer Breite von weniger als 600 mm, aus unlegiertem Stahl, mit einem Kohlenstoffgehalt von 0,6 GHT oder mehr darunter zum Absatz bestimmt	t t 1000 EUR	* 71 750 71 750 104 712	74 454 74 454 112 672	68 545 68 545 106 314	12 12
2432 10 160	- - Kaltband, mit einer Breite von weniger als 600 mm, aus anderem legierten Stahl (ohne nichtrostenden Stahl und Elektroband) darunter zum Absatz bestimmt	t t 1000 EUR	* 25 674 25 674 36 276	28 628 28 628 42 679	26 586 26 586 39 622	7 7
2432 10 180	- - Kaltband, mit einer Breite von weniger als 600 mm, aus nichtrostendem Stahl darunter zum Absatz bestimmt  - Kaltgewalztes Spaltband, kaltgewalztes Elektroband und kaltgewalztes Elektrosplattband, mit einer Breite von weniger als 600 mm, durch Längsteilen hergestellt	t t 1000 EUR	* 20 100 80 608	18 894 88 849	16 439 76 299	13 12
2432 10 220	- - Kaltgewalztes Spaltband aus unlegiertem und legiertem Stahl (ohne nichtrostenden Stahl und ohne Elektroband), mit einer Breite von weniger als 600 mm darunter zum Absatz bestimmt	t t 1000 EUR	* 35 184 32 680	33 069 33 686	28 475 31 317	12 12
2432 10 250	- - Elektrobänder, aus nicht legiertem Stahl (ohne nichtrostenden Stahl), nur kaltgewalzt, mit einem Kohlenstoffgehalt von weniger als 0,25 GHT, mit einer Breite von weniger als 600 mm, weder plattiert noch überzogen darunter zum Absatz bestimmt	t t 1000 EUR	* . . .	. . . . .	. . . . .	1 1
2432 10 280	- - Kaltspaltband, aus nichtrostendem Stahl, mit einer Breite von weniger als 600 mm darunter zum Absatz bestimmt  - Flachgewalzte Erzeugnisse aus legiertem, anderen als nichtrostendem Stahl, mit einer Breite von weniger als 600 mm, warm- oder kaltgewalzt	t t 1000 EUR	* 30 896 30 896 83 823	31 585 31 585 96 782	24 164 24 164 75 425	6 6
2432 10 300	- - Elektrolytisch verzinnt (ohne Erzeugnisse aus Schnellarbeitsstahl oder aus Silicium-Elektrostahl) darunter zum Absatz bestimmt	t t 1000 EUR	* . . 5 864	5 384 5 384 6 654	4 373 4 373 5 603	3 3
2432 10 400	- - Anders verzinnt (ohne elektrolytisch verzinnte Erzeugnisse sowie Erzeugnisse aus Schnellarbeitsstahl oder aus Silicium-Elektrostahl) darunter zum Absatz bestimmt	t t 1000 EUR	* . . .	. . . . .	. . . . .	3 3
2432 10 500	- - Warm- oder kaltgewalzt und weitergehend bearbeitet (ohne verzinnte Erzeugnisse sowie Erzeugnisse aus Schnellarbeitsstahl oder aus Silicium-Elektrostahl) darunter zum Absatz bestimmt	t t 1000 EUR	* 36 848 36 848 32 180	40 307 40 307 37 398	34 779 34 779 32 195	7 7

3 Produktion nach Güterarten - Deutschland

Melde-Nr.	Bezeichnung	Einheit	4. Vj 2017	3. Vj 2018	4. Vj 2018	4. Vj 2018 Anzahl der Unternehmen
1	2	3	4	5	6	7
2432 20 100	Kaltgewalzte Flacherzeugnisse, aus Stahl, plattiert oder überzogen, mit einer Breite von weniger als 600 mm - Plattiertes Kaltband, aus unlegiertem Stahl, mit einer Breite von weniger als 600 mm darunter zum Absatz bestimmt	t 1000 EUR	* 6 557 25 638	. 9 844 35 098	. 7 892 23 018	3 3
2432 20 200	- Schmelzauchveredeltes oder elektrolitisch mit Metallen veredeltes Kaltband, aus unlegiertem Stahl, mit einer Breite von weniger als 600 mm darunter zum Absatz bestimmt	t 1000 EUR	* . . 12 856	. . . 18 953	. . . . .	3 3
2432 20 300	- Organisch oder anorganisch überzogenes Kaltband, aus unlegiertem Stahl, mit einer Breite von weniger als 600 mm darunter zum Absatz bestimmt	t 1000 EUR	* - . -	- . -	- . -	- 2
2432 20 400	- Schmelzauchveredeltes Kaltband, aus unlegiertem Stahl, mit einer Breite von weniger als 600 mm, durch Längsteilen hergestellt darunter zum Absatz bestimmt	t 1000 EUR	* . . -	. . . -	. . . -	1 1
2432 20 500	- Elektrolitisch mit Metallen veredeltes Kaltband, aus unlegiertem Stahl, mit einer Breite von weniger als 600 mm, durch Längsteilen hergestellt darunter zum Absatz bestimmt	t 1000 EUR	* . . -	. . . -	. . . -	1 1
2432 20 600	- Organisch oder anorganisch beschichtetes Kaltband, aus unlegiertem Stahl, mit einer Breite von weniger als 600 mm, durch Längsteilen hergestellt darunter zum Absatz bestimmt	t 1000 EUR	* 26 104 26 104 37 888	27 847 27 847 41 026	25 186 25 186 36 903	3 3
2433 11 100	Kaltprofile Offene Kaltprofile aus nicht legiertem Stahl - Profile (ohne Oberflächenveredlung), kalthergestellt oder kaltfertiggestellt, aus flachgewalzten Erzeugnissen darunter zum Absatz bestimmt	t 1000 EUR	* 64 918 64 918 94 532	52 420 52 420 84 448	49 845 49 845 78 262	18 18
2433 11 300	- Profile aus flachgewalzten Erzeugnissen, kalthergestellt, verzinkt oder anders oberflächenveredelt darunter zum Absatz bestimmt	t 1000 EUR	* 120 229 120 229 125 298	158 941 158 941 178 038	141 474 141 474 157 751	24 24
2433 11 500	- Profile aus Eisen oder nicht legiertem Stahl, kalthergestellt oder kaltfertiggestellt und weitergehend bearbeitet oder geschmiedet oder anders warmhergestellt und weitergehend bearbeitet, a. n. g. (ausgenommen aus flachgewalzten Erzeugnissen) darunter zum Absatz bestimmt	t 1000 EUR	* - . -	- . -	- . -	- -
2433 12 000	Profile aus flachgewalzten Erzeugnissen, kalthergestellt oder kaltfertiggestellt, aus nicht rostendem Stahl darunter zum Absatz bestimmt	t 1000 EUR	* 15 425 15 425 29 897	26 102 26 102 43 486	20 044 20 044 35 414	14 14
2433 20 000	Profilierte Bleche darunter zum Absatz bestimmt	t 1000 EUR	* 10 787 10 787 18 628	8 470 8 470 14 836	12 759 12 759 22 542	8 8
2433 30 000	Sandwich-Platten aus beschichtetem Stahlblech darunter zum Absatz bestimmt	t 1000 EUR	* 50 626 136 967	- 50 862 134 962	- 48 750 132 764	- 22
2434 11 301	Kaltgezogener Draht Kaltgezogener Draht aus nicht legiertem Stahl - mit einem Kohlenstoffgehalt von weniger als 0,25 GHT - mit einem Querschnitt von 0,80 mm oder mehr, nicht überzogen (blank) darunter zum Absatz bestimmt	t 1000 EUR	* 292 459 179 999 137 612	312 275 198 728 160 085	279 270 169 082 138 170	31 28

3 Produktion nach Güterarten - Deutschland

Mel de- Nr.	Bezeichnung	Einheit	4. Vj 2017	3. Vj 2018	4. Vj 2018	4. Vj 2018 Anzahl der Unternehmen
1	2	3	4	5	6	7
2434 11 302	- - mit einem Querschnitt von 0,80 mm oder mehr, verzinkt und anders überzogen darunter zum Absatz bestimmt	t t 1000 EUR	* . 6 178 6 757	. . 6 459 7 393	. . 4 895 5 911	7 7
2434 11 306	- - mit einem Querschnitt von weniger als 0,80 mm, nicht überzogen (blank) darunter zum Absatz bestimmt	t t 1000 EUR	* . 4 539 .	. . 5 505 .	. . 4 694 .	5 4
2434 11 307	- - mit einem Querschnitt von weniger als 0,80 mm, verzinkt und anders überzogen darunter zum Absatz bestimmt	t t 1000 EUR	* . . .	. . . .	. . . .	2 2
2434 11 503	- - mit einem Kohlenstoffgehalt von 0,25 GHT oder mehr bis unter 0,6 GHT - - nicht überzogen (blank) darunter zum Absatz bestimmt	t t 1000 EUR	* . 27 867 25 545	. . 31 147 29 573	. . 27 603 27 904	14 14
2434 11 508	- - verzinkt und anders überzogen darunter zum Absatz bestimmt	t t 1000 EUR	* . 3 134 3 970	. . 3 687 4 868	. . 3 296 4 298	11 10
2434 11 703	- - mit einem Kohlenstoffgehalt von 0,6 GHT oder mehr - - nicht überzogen (blank) darunter zum Absatz bestimmt	t t 1000 EUR	* . 51 620 51 620 47 982	. . 47 381 47 381 48 284	. . 46 131 46 131 46 555	16 16
2434 11 705	- - verzinkt darunter zum Absatz bestimmt	t t 1000 EUR	* . 10 247 13 440	. . 10 947 15 792	. . 9 525 14 061	7 7
2434 11 709	- - anders überzogen darunter zum Absatz bestimmt	t t 1000 EUR	* . 8 215 8 215 9 853	. . 6 737 6 737 8 165	. . 6 214 6 214 7 643	6 6
2434 12 000	Kaltgezogener Draht aus nicht rostendem Stahl darunter zum Absatz bestimmt	t t 1000 EUR	* . 8 100 36 342	. . 9 460 46 312	. . 7 964 39 711	11 10
2434 13 001	Kaltgezogener Draht aus anderem legierten Stahl - Schweißdrähte, -bänder und -stäbe, weder umhüllt noch gefüllt darunter zum Absatz bestimmt	t t 1000 EUR	* . 17 833 17 833 47 878	. . 18 776 18 776 64 588	. . 16 697 16 697 59 293	5 5
2434 13 009	- Anderer kaltgezogener Draht aus anderem legierten Stahl darunter zum Absatz bestimmt	t t 1000 EUR	* . 21 335 32 323	. . 20 932 33 807	. . 18 961 31 348	14 13
2441 10 300	NE-Metalle und Halbzeug daraus Silber (einschl. vergoldetem oder platinierterem Silber), in Rohform oder als Halbzeug oder Pulver - in Rohform oder als Pulver darunter zum Absatz bestimmt	kg kg 1000 EUR	* . 446 744 191 792	. . 391 081 135 789	. . 373 415 136 974	12 11
2441 10 500	- als Halbzeug darunter zum Absatz bestimmt	kg kg 1000 EUR	* . 441 381 159 517	. . 472 526 151 597	. . 409 639 119 391	15 15
2441 20 300	Gold (einschl. platinierterem Gold), in Rohform oder als Halbzeug oder Pulver - in Rohform oder als Pulver darunter zum Absatz bestimmt	kg kg 1000 EUR	* . . .	. . 15 488 .	. . 13 171 .	8 7
2441 20 500	- als Halbzeug darunter zum Absatz bestimmt	kg kg 1000 EUR	* . 20 545 257 352	. . 22 222 246 841	. . 21 195 258 640	12 11
2441 20 700	- Gold zu monetären Zwecken darunter zum Absatz bestimmt	kg kg 1000 EUR	* . . .	. . . .	. . . .	1 1
2441 30 300	Platin, in Rohform oder als Pulver oder als Halbzeug - in Rohform oder als Pulver darunter zum Absatz bestimmt	kg kg 1000 EUR	* . . 35 347	. . 12 480 36 651	. . 10 249 43 839	6 5
2441 30 500	- als Halbzeug darunter zum Absatz bestimmt	kg kg 1000 EUR	* . 79 030 .	. . 92 048 .	. . 109 086 .	8 8
2441 30 700	- Katalysatoren in Form von Geweben oder Gittern, aus Platin darunter zum Absatz bestimmt	kg kg 1000 EUR	* . . .	. . . .	. . . .	- 1
2441 40 000	Goldplattierungen auf unedlen Metallen oder auf Silber, in Roh- form oder als Halbzeug darunter zum Absatz bestimmt	kg kg 1000 EUR	* . 225 102 10 355	. . 227 725 11 521	. . 184 320 9 506	7 7

3 Produktion nach Güterarten - Deutschland

Mel de- Nr.	Bezeichnung	Einheit	4. Vj 2017	3. Vj 2018	4. Vj 2018	4. Vj 2018 Anzahl der Unternehmen
1	2	3	4	5	6	7
2441 50 300	Silberplattierungen auf unedlen Metallen; Platinplattierungen auf unedlen Metallen, auf Silber oder auf Gold, in Rohform oder als Halbzeug - Silberplattierungen auf unedlen Metallen, in Rohform oder als Halbzeug darunter zum Absatz bestimmt	kg kg 1000 EUR	*	.	10 544	4 4
2441 50 500	- Platinplattierungen auf unedlen Metallen, auf Silber oder auf Gold, in Rohform oder als Halbzeug darunter zum Absatz bestimmt	kg kg 1000 EUR	*	.	.	1 1
2442 11 300	Aluminium und Halbzeug daraus Aluminium in Rohform, Aluminiumlegierungen - Nicht legiertes Aluminium in Rohform darunter zum Absatz bestimmt	t t 1000 EUR	*	.	.	6 5
2442 11 530	- Aluminiumlegierungen - - Primäraluminium darunter zum Absatz bestimmt	t t 1000 EUR	*	92 745 163 613	91 400 176 172	98 180 173 177
2442 11 550	- - Sekundäraluminium darunter zum Absatz bestimmt	t t 1000 EUR	*	334 173 296 152 291 431	361 178 311 061 307 415	349 865 299 042 286 147
2442 12 000	Aluminiumoxid (ohne künstlichen Korund) darunter zum Absatz bestimmt	t t 1000 EUR	*	247 512 88 044	244 009 89 366	250 364 96 770
2442 21 000	Halbzeug aus Aluminium Pulver und Flitter, aus Aluminium darunter zum Absatz bestimmt	t t 1000 EUR	*	6 903 63 562	7 640 66 921	6 803 63 410
2442 22 300	Stangen (Stäbe) und Profile, aus Aluminium - aus nicht legiertem Aluminium darunter zum Absatz bestimmt	t t 1000 EUR	*	408 2 054	411 2 109	440 2 194
2442 22 500	- aus Aluminiumlegierungen darunter zum Absatz bestimmt	t t 1000 EUR	*	125 226 122 937 508 466	139 854 137 408 582 213	117 171 115 367 502 412
2442 23 300	Draht aus Aluminium - aus nicht legiertem Aluminium darunter zum Absatz bestimmt	t t 1000 EUR	*	6 557 12 406	8 517 15 315	7 435 14 440
2442 23 500	- aus Aluminiumlegierungen darunter zum Absatz bestimmt	t t 1000 EUR	*	.	.	3 3
2442 24 300	Bleche und Bänder aus Aluminium, mit einer Dicke von mehr als 0,2 mm - aus nicht legiertem Aluminium darunter zum Absatz bestimmt	t t 1000 EUR	*	240 350 439 367	234 836 441 762	219 752 402 363
2442 24 500	- aus Aluminiumlegierungen darunter zum Absatz bestimmt	t t 1000 EUR	*	510 856 742 811	539 563 812 851	514 150 718 365
2442 25 000	Folien und dünne Bänder, aus Aluminium (auch bedruckt oder auf Papier, Pappe, Kunststoff o.ä. Unterlagen), mit einer Dicke (ohne Unterlage) von 0,2 mm oder weniger darunter zum Absatz bestimmt	t t 1000 EUR	*	70 745 70 745 352 021	70 957 70 957 358 979	67 510 67 510 349 637
2442 26 300	Rohre aus Aluminium; Rohrform-, Rohrverschluss- und Rohrverbindungsstücke, aus Aluminium - Rohre aus nicht legiertem Aluminium darunter zum Absatz bestimmt	t t 1000 EUR	*	.	604	547
2442 26 500	- Rohre aus Aluminiumlegierungen darunter zum Absatz bestimmt	t t 1000 EUR	*	6 600 6 600 38 865	6 744 6 744 42 642	5 942 5 942 39 005
2442 26 700	- Rohrform-, Rohrverschluss- und Rohrverbindungsstücke, aus Aluminium darunter zum Absatz bestimmt	t t 1000 EUR	*	94 2 699	100 2 899	97 2 699

3 Produktion nach Güterarten - Deutschland

Mel de- Nr.	Bezeichnung	Einheit	4. Vj 2017	3. Vj 2018	4. Vj 2018	4. Vj 2018 Anzahl der Unternehmen
1	2	3	4	5	6	7
2443 11 300	Blei, Zink und Zinn, in Rohform Blei, in Rohform - raffiniert darunter zum Absatz bestimmt	t t t 1000 EUR	* 72 342 72 342 141 075	* 59 560 59 560 98 651	* 75 479 75 479 120 993	6 6 6
2443 11 500	- mit Antimon darunter zum Absatz bestimmt	t t 1000 EUR	* . .	* . .	* . .	3 3
2443 11 900	- Anderes Blei (z. B. Werkblei) darunter zum Absatz bestimmt	t t 1000 EUR	* . .	* . .	* . .	3 2
2443 12 300	Zink, in Rohform - raffiniert darunter zum Absatz bestimmt	t t 1000 EUR	* . .	* . .	* . .	2 2
2443 12 500	- in Rohform, Zinklegierungen darunter zum Absatz bestimmt	t t 1000 EUR	* 44 661 44 661 106 031	* 43 656 43 656 96 689	* 39 581 39 581 80 131	8 8
2443 13 300	Zinn, in Rohform - nichtlegiert darunter zum Absatz bestimmt	t t 1000 EUR	* . .	* . .	* . .	1 1
2443 13 500	- Zinnlegierungen darunter zum Absatz bestimmt	t t 1000 EUR	* . .	* . .	* . .	3 3
2443 21 000	Halbzeug aus Blei, Zink und Zinn Platten, Bleche, Bänder und Folien aus Blei; Pulver und Flitter, aus Blei darunter zum Absatz bestimmt	t t 1000 EUR	* 17 724 17 724 37 191	* 15 348 15 348 33 625	* 17 384 17 384 33 047	7 7
2443 22 000	Staub, Pulver und Flitter, aus Zink darunter zum Absatz bestimmt	t t 1000 EUR	* 23 217 23 217 31 120	* 23 153 23 153 24 376	* 24 235 24 235 27 139	6 6
2443 23 000	Stangen (Stäbe), Profile, Draht, Bleche, Bänder und Folien, aus Zink darunter zum Absatz bestimmt	t t 1000 EUR	* 20 247 77 854	* 25 674 83 012	* 19 093 68 996	7 7
2443 24 000	Stangen (Stäbe), Profile und Draht, aus Zinn darunter zum Absatz bestimmt	t t 1000 EUR	* 92 92 2 167	* 111 111 2 765	* 96 96 2 178	4 4
2444 11 000	Kupfer und Halbzeug daraus Kupfer in Rohform; Kupfermatte; Zementkupfer (gefälltes Kupfer) Kupfermatte; Zementkupfer (gefälltes Kupfer) darunter zum Absatz bestimmt	t t 1000 EUR	* - - -	* - - -	* - - -	- -
2444 12 000	Nicht raffiniertes Kupfer; Kupfer- anoden zum elektrolytischen Raffinieren darunter zum Absatz bestimmt	t t 1000 EUR	* - - -	* - - -	* - - -	- -
2444 13 300	Raffiniertes Kupfer und Kupfer- legierungen, in Rohform; Kupfer- vorlegierungen - Raffiniertes Kupfer in Rohform (z. B. Kathoden, Drahtbarren, Knüppel) darunter zum Absatz bestimmt	t t 1000 EUR	* . . .	* . . .	* . . .	3 2
2444 13 700	- Kupferlegierungen, in Rohformen; Kupfervorlegierungen darunter zum Absatz bestimmt	t t 1000 EUR	* 8 985 44 713	* 8 072 38 639	* 9 315 44 069	7 6
2444 21 000	Halbzeug aus Kupfer und Kupfer- legierungen Pulver und Flitter, aus Kupfer und Kupferlegierungen darunter zum Absatz bestimmt	t t 1000 EUR	* 4 334 4 334 44 133	* 4 370 4 370 45 811	* 3 845 3 845 39 920	7 7
2444 22 000	Stangen (Stäbe) und Profile, aus Kupfer und Kupferlegierungen darunter zum Absatz bestimmt	t t 1000 EUR	* 62 078 216 181	* 69 184 248 446	* 63 783 225 591	19 19
2444 23 300	Draht aus Kupfer und Kupfer- legierungen - aus raffiniertem Kupfer, mit einer größten Querschnittsabmessung von mehr als 6 mm; Draht aus Kupfer- legierungen darunter zum Absatz bestimmt	t t 1000 EUR	* 156 920 474 933	* 155 133 418 399	* 137 821 387 847	17 17

3 Produktion nach Güterarten - Deutschland

Mel de- Nr.	Bezeichnung	Einheit	4. Vj 2017	3. Vj 2018	4. Vj 2018	4. Vj 2018 Anzahl der Unternehmen
1	2	3	4	5	6	7
2444 23 500	- aus raffiniertem Kupfer, mit einer größten Querschnittsabmessung von mehr als 0,5 mm bis 6 mm darunter zum Absatz bestimmt	t t 1000 EUR	* 36 838 20 536 60 128	35 318 18 820 59 265	30 646 16 467 42 920	18 16
2444 23 700	- aus raffiniertem Kupfer, mit einer größten Querschnittsabmessung von 0,5 mm oder weniger darunter zum Absatz bestimmt	t t 1000 EUR	* 13 372 5 005 12 649	14 584 5 668 14 320	12 201 4 502 12 124	15 14
2444 24 000	Bleche und Bänder, aus Kupfer und Kupferlegierungen, mit einer Dicke von mehr als 0,15 mm darunter zum Absatz bestimmt	t t 1000 EUR	* 159 761 157 554 660 302	176 408 174 150 762 102	154 393 152 285 659 583	21 21
2444 25 000	Folien und dünne Bänder, aus Kupfer und Kupferlegierungen (auch bedruckt oder auf Papier, Pappe, Kunststoff o. ä. Unterlagen), mit einer Dicke (ohne Unterlage) von 0,15 mm oder weniger darunter zum Absatz bestimmt	t t 1000 EUR	* 2 341 2 341 20 411	3 048 3 048 23 409	2 621 2 621 21 685	7 7
2444 26 300	Rohre, Rohrform-, Rohrverschluss- und Rohrverbindungsstücke, aus Kupfer und Kupferlegierungen - Rohre darunter zum Absatz bestimmt	t t 1000 EUR	* 41 473 239 481	44 644 260 007	38 826 226 216	17 17
2444 26 500	- Rohrform-, Rohrverschluss- und Rohrverbindungsstücke darunter zum Absatz bestimmt	t t 1000 EUR	* . . .	. . .	. . .	10 9
2445 11 000	Sonstige NE-Metalle und Halbzug daraus Nickelmatte u. a. Zwischenerzeugnisse der Nickelmetallurgie; Nickel in Rohform Nickel in Rohform darunter zum Absatz bestimmt	t t 1000 EUR	* 751 8 725	640 8 596	766 9 135	5 4
2445 12 000	Nickelmatte, Nickeloxidierter u. a. Zwischenerzeugnisse der Nickelmetallurgie darunter zum Absatz bestimmt	t t 1000 EUR	* . . .	. . .	. . .	1 1
2445 21 000	Halbzug aus Nickel und Nickellegierungen Pulver und Flitter, aus Nickel und Nickellegierungen darunter zum Absatz bestimmt	t t 1000 EUR	* . . .	. . .	. . .	3 3
2445 22 000	Stangen (Stäbe), Profile und Draht, aus Nickel und Nickellegierungen darunter zum Absatz bestimmt	t t 1000 EUR	* 2 696 2 696 30 796	3 292 3 292 41 700	3 131 3 131 40 084	13 13
2445 23 000	Bleche, Bänder und Folien, aus Nickel und Nickellegierungen darunter zum Absatz bestimmt	t t 1000 EUR	* 7 049 43 834	6 942 41 769	5 547 35 820	7 7
2445 24 000	Rohre, Rohrform-, Rohrverschluss- und Rohrverbindungsstücke, aus Nickel und Nickellegierungen darunter zum Absatz bestimmt	t t 1000 EUR	* 347 347 10 532	468 468 13 356	707 707 16 946	9 9
2445 30 130	Sonstige NE-Metalle und Erzeugnisse daraus; Cermets; Abfälle und Schrott - Wolfram; Pulver, Stangen (Stäbe), Profile, Bleche aus Wolfram; Molybdän und Waren daraus - - Wolfram (ohne Abfälle und Schrott); Pulver aus Wolfram; Stangen (Stäbe), Profile, Bleche, Bänder, Folien und Draht aus Wolfram darunter zum Absatz bestimmt	t t 1000 EUR	* 374 23 420	389 26 489	379 24 945	8 8
2445 30 170	- - Molybdän und Waren daraus (ohne Abfälle und Schrott) darunter zum Absatz bestimmt	t t 1000 EUR	* . . . 332 10 173	. . . 276 10 047	. . . 291 10 869	7 7
2445 30 230	- - Tantal, Magnesium, Waren daraus; Cobaltmatte, Cobalt und Waren daraus - - Tantal und Waren daraus (ohne Abfälle und Schrott) darunter zum Absatz bestimmt	t t 1000 EUR	* . . . 25 999	. . . 32 771	. . . 27 762	5 5
2445 30 250	- - Magnesium und Waren daraus (ohne Abfälle und Schrott) darunter zum Absatz bestimmt	t t 1000 EUR	* 5 041 20 726	4 664 20 144	4 941 17 963	8 8

3 Produktion nach Güterarten - Deutschland

Mel de- Nr.	Bezeichnung	Einheit	4. Vj 2017	3. Vj 2018	4. Vj 2018	4. Vj 2018 Anzahl der Unternehmen
1	2	3	4	5	6	7
2445 30 270	- Cobaltmatte und andere Zwischen- erzeugnisse der Cobalt- metallurgie; Cobalt und Waren daraus (ohne Abfälle und Schrott) darunter zum Absatz bestimmt	t t 1000 EUR	* 184 184 15 788	207 207	182 182	6 6
2445 30 300	- Bismut und Waren daraus, einschl. Abfälle und Schrott, Cadmium in Rohform und Waren daraus (ohne Abfälle und Schrott) darunter zum Absatz bestimmt	t t 1000 EUR	* . . .	. .	. 257	3 3
2445 30 430	- Titan und Waren daraus (ohne Abfälle und Schrott) darunter zum Absatz bestimmt	t t 1000 EUR	* . 403 30 873	. 539 36 178	. 564 35 359	12 12
2445 30 470	- Zirconium und Waren daraus (ohne Abfälle und Schrott); Antimon und Waren daraus (ohne Abfälle und Schrott) darunter zum Absatz bestimmt	t t 1000 EUR	* . . .	39 39 5 773	35 35	6 6
2445 30 550	- Mangan, Beryllium, Chrom etc., Cermets, Waren daraus - Beryllium, Chrom, Germanium, Vanadium, Gallium, Hafnium, Indium, Niob, Rhenium, Thallium, Waren daraus, a.n.g.; Abfälle und Schrott von diesen Metallen (ohne Abfälle und Schrott von Chrom, Beryllium und Thallium) darunter zum Absatz bestimmt	t t 1000 EUR	* 376 376 18 513	323 323 19 272	243 243 17 128	10 10
2445 30 570	- Cermets und Waren daraus (einschl. Abfälle und Schrott), a.n.g.; Mangan und Waren daraus (einschl. Abfälle und Schrott), a.n.g. darunter zum Absatz bestimmt	t t 1000 EUR	* . . .	. . .	874 874	4 4
2446 10 000	Kernbrennstoffe Natürliches Uran und seine Verbin- dungen; Legierungen, Dispersionen (einschl. Cermets), keramische Erzeugnisse und Mischungen, die na- türliches Uran oder Verbind. von natürlichem Uran enthalten darunter zum Absatz bestimmt	kg kg 1000 EUR	* - - .	- - .	- - .	- -
2446 99 000	An Nachunternehmer vergebene Arbeiten bei der Herstellung von Kernbrennstoffen	1000 EUR	-	-	-	-
2451 11 100	Giesserei erzeugnisse Eisengiesserei erzeugnisse Teile aus Temperguss - für Straßenfahrzeuge und Maschinenbauerzeugnisse darunter zum Absatz bestimmt	t t 1000 EUR	* . . .	. .	. .	2 2
2451 11 900	- für sonstige Verwendungszwecke darunter zum Absatz bestimmt	t t 1000 EUR	* . 6 751 19 301	. 3 325 9 424	. 3 461 9 750	7 7
2451 12 100	Teile aus Gusseisen mit Kugelgraphit - für Straßenfahrzeuge darunter zum Absatz bestimmt	t t 1000 EUR	* 169 800 169 800 280 796	158 897 158 897 272 057	157 964 157 964 271 463	24 24
2451 12 200	- Wellen, Lagerschalen darunter zum Absatz bestimmt	t t 1000 EUR	* 3 487 6 128	997 1 907	361 965	5 5
2451 12 400	- für Motoren und Antriebs-elemente darunter zum Absatz bestimmt	t t 1000 EUR	* 7 007 16 940	6 219 16 562	5 964 15 537	17 16
2451 12 500	- für sonstige Maschi nenbau- erzeugnisse darunter zum Absatz bestimmt	t t 1000 EUR	* 99 491 94 727 199 731	102 752 98 532 217 926	100 653 96 124 217 262	61 59
2451 12 900	- für sonstige Verwendungszwecke darunter zum Absatz bestimmt	t t 1000 EUR	* 78 400 75 239 133 162	76 527 73 128 131 769	75 040 71 618 130 253	49 47
2451 13 100	Teile aus nicht verformbarem Gusseisen (Eisenguss) - für Straßenfahrzeuge darunter zum Absatz bestimmt	t t 1000 EUR	* 211 103 302 434	191 754 276 523	192 508 286 813	20 20



3 Produktion nach Güterarten - Deutschland

Melde-Nr.	Bezeichnung	Einheit	4. Vj 2017	3. Vj 2018	4. Vj 2018	4. Vj 2018 Anzahl der Unternehmen	
1	2	3	4	5	6	7	
2451 13 200	- Wellen, Lagerschalen darunter zum Absatz bestimmt	t 1000 EUR	*	.	.	2 2	
2451 13 400	- für Motoren und Antriebsel emente darunter zum Absatz bestimmt	t 1000 EUR	*	139 986 134 809 199 989	186 592 181 879 208 372	194 726 189 744 209 008	28 25
2451 13 500	- für sonstige Maschi nenbau- erzeugni sse darunter zum Absatz bestimmt	t 1000 EUR	*	106 544 79 464 148 684	100 784 79 008 155 292	105 873 80 019 157 051	77 73
2451 13 900	- für sonstige Verwendungszwecke darunter zum Absatz bestimmt	t 1000 EUR	*	94 110 76 447 122 767	104 855 82 752 133 723	106 278 83 356 136 033	52 50
2451 20 000	Rohre und Hohlprofile, aus Gusseisen darunter zum Absatz bestimmt	t 1000 EUR	*	31 769 31 769 37 762	38 028 38 028 44 484	34 880 34 880 40 469	3 3
2451 30 300	- aus nicht verformbarem Gusseisen darunter zum Absatz bestimmt	t 1000 EUR	*	11 699 11 699 13 338	2 252 2 252 7 194	1 809 1 809 6 048	4 4
2451 30 500	- aus verformbarem Gusseisen darunter zum Absatz bestimmt	t 1000 EUR	*	.	.	.	3 3
2452 10 100	Stahl gi eßerei erzeugni sse Teile aus Stahl guss - für Straßenfahrzeuge darunter zum Absatz bestimmt	t 1000 EUR	*	3 543 3 543 58 647	3 737 3 737 63 649	3 207 3 207 55 002	11 11
2452 10 300	- Lagerschal en darunter zum Absatz bestimmt	t 1000 EUR	*	-	-	-	-
2452 10 400	- für Motoren und Antriebsel emente darunter zum Absatz bestimmt	t 1000 EUR	*	238 238 6 178	.	.	5 5
2452 10 500	- für sonstige Maschi nenbau- erzeugni sse darunter zum Absatz bestimmt	t 1000 EUR	*	7 238 5 304 49 399	8 505 6 562 57 454	7 514 5 435 51 610	23 23
2452 10 900	- für sonstige Erzeugni sse darunter zum Absatz bestimmt	t 1000 EUR	*	14 157 171 663	14 012 158 239	14 736 169 260	32 31
2452 20 000	Rohre aus Stahl schl euderguss darunter zum Absatz bestimmt	t 1000 EUR	*	-	-	-	-
2452 30 000	Rohre, Rohrform-, Rohrversch luss- und Rohrverbi ndungsstücke, aus Gussstahl darunter zum Absatz bestimmt	t 1000 EUR	*	-	-	-	-
2453 10 100	Lei chtmet all gi eßerei erzeugni sse Teile aus Lei chtmet all guss - für Straßenfahrzeuge darunter zum Absatz bestimmt	t 1000 EUR	*	167 660 106 534 710 656	163 716 106 215 737 074	153 541 95 257 676 492	76 67
2453 10 200	- Wellen, Lagerschalen darunter zum Absatz bestimmt	t 1000 EUR	*	330 3 456	353 4 190	300 3 779	7 7
2453 10 400	- für Motoren und Antriebsel emente darunter zum Absatz bestimmt	t 1000 EUR	*	59 163 37 438 262 987	55 699 36 506 269 440	52 250 32 438 251 286	57 49
2453 10 500	- für sonstige Maschi nenbau- erzeugni sse darunter zum Absatz bestimmt	t 1000 EUR	*	6 036 4 341 64 044	6 195 4 696 67 970	5 788 4 158 61 388	71 69
2453 10 900	- für sonstige Verwendungszwecke darunter zum Absatz bestimmt	t 1000 EUR	*	118 339 106 309 263 770	119 071 108 137 276 633	121 262 109 519 262 380	130 123
2454 10 100	Buntmet all -/Schwermet all gi eßerei - erzeugni sse Teile aus Buntmet all -/ Schwermet all guss - für Straßenfahrzeuge darunter zum Absatz bestimmt	t 1000 EUR	*	.	.	.	14 13
2454 10 200	- Wellen, Lagerschalen darunter zum Absatz bestimmt	t 1000 EUR	*	.	.	.	4 3

3 Produktion nach Güterarten - Deutschland

Mel de- Nr.	Bezei chnung	Ei nhei t	4. Vj 2017	3. Vj 2018	4. Vj 2018	4. Vj 2018 Anzahl der Unt ernehmen
1	2	3	4	5	6	7
2454 10 400	- für Motoren und Antriebsel eme darunter zum Absatz bestimmt	t t 1000 EUR	* 59 59	67 67	68 68	6 6
2454 10 500	- für sonstige Maschi nenbau- erzeugni sse darunter zum Absatz bestimmt	t t 1000 EUR	* 11 070 1 852 19 437	11 990 2 192 23 058	10 358 1 676 19 098	38 30
2454 10 900	- für sonstige Verwendungszwecke darunter zum Absatz bestimmt	t t 1000 EUR	* 12 143 11 208 119 065	. .	. 117 828	82 77

3 Produktion nach Güterarten - Deutschland

Melde-Nr.	Bezeichnung	Einheit	4. Vj 2017	3. Vj 2018	4. Vj 2018	4. Vj 2018 Anzahl der Unternehmen
1	2	3	4	5	6	7
	Metallerzeugnisse					
	Stahl- und Leichtmetallbauerzeugnisse					
	Metallkonstruktionen					
	Vorgefertigte Gebäude aus Eisen, Stahl oder Aluminium					
	- Vorgefertigte Gebäude aus Eisen oder Stahl					
2511 10 303	- - Hallen ohne Einbauten	m <sup>2</sup> t 1000 EUR	1 557 799 54 747 144 798	1 541 914 233 420 154 705	1 039 872 58 870 145 466	80 80
2511 10 305	- - Hallen mit Einbauten	m <sup>2</sup> t 1000 EUR	660 571 19 302 64 937	394 772 17 999 59 763	595 499 18 407 64 296	24 24
2511 10 307	- - Stahl-Profilblech-Garagen; Gartenhäuser u. ä. Fertigteilbauten, aus Stahlblech	m <sup>2</sup> t 1000 EUR	199 159 4 133 30 214	226 381 3 701 24 623	234 911 4 956 38 182	11 11
2511 10 309	- - Andere Fertigteilbauten und bewohnbare Container	m <sup>2</sup> t 1000 EUR	263 979 31 690 175 361	207 930 27 854 141 051	371 947 36 437 211 491	34 34
2511 10 500	- Vorgefertigte Gebäude aus Aluminium	m <sup>2</sup> t 1000 EUR	5 802 559 4 527	5 030 624 4 555	4 449 596 4 446	9 9
	Andere Konstruktionen und Konstruktionsteile, aus Metall					
	Brücken und Brückenelemente, aus Eisen oder Stahl					
2511 21 003	- Verkehrsbrücken und Teile dafür	t 1000 EUR	21 223 62 861	18 743 63 186	26 551 82 144	30
2511 21 005	- Signal-, Rohr- und Kabelbrücken	t 1000 EUR	797 3 394	774 3 349	791 3 572	7
2511 22 000	Türme und Gittermaste, aus Eisen oder Stahl	t 1000 EUR	58 971 95 530	60 559 101 171	54 856 96 943	29
	Andere Konstruktionen und Konstruktionsteile, vorgearbeitete Bleche, Stäbe, Profile u. dgl., aus Eisen, Stahl oder Aluminium					
	- Gerüst-, Schalungs- oder Stützmaterial, aus Eisen oder Stahl					
2511 23 103	- - Strebausbau (z. B. Grubenstempel; ohne schreitenden hydraulischen Grubenausbau) und Zubehör	t 1000 EUR	744 6 168	.	.	4
2511 23 105	- - Streckenausbau (z. B. Streckenbögen) und Zubehör	t 1000 EUR	13 519 10 201	10 559 7 639	12 854 7 747	8
2511 23 107	- - Anderes Gerüst-, Schalungs- oder Stützmaterial, aus Eisen oder Stahl	t 1000 EUR	50 567 132 484	59 627 141 926	48 551 115 697	52
2511 23 300	- Schützen, Wehre u. a. Konstruktionen für den Wasserbau, aus Eisen oder Stahl	t 1000 EUR	7 645 16 252	5 993 14 382	8 719 16 409	30
2511 23 500	- Rollläden und andere Konstruktionen und Konstruktionsteile, ausschließlich oder hauptsächlich aus Stahlblech	t 1000 EUR	172 190 502 769	168 781 502 168	166 541 504 717	269
	- Andere Konstruktionen und zu Konstruktionszwecken vorgearbeitete Stäbe, Profile u. dgl. aus Eisen oder Stahl					
	- - Skelettkonstruktionen, Stütz- und Trägerkonstruktionen für den Anlagenbau sowie für andere Zwecke aus Eisen oder Stahl					
2511 23 611	- - - Skelettkonstruktionen für Hallen (z. B. Produktions-, Lager-, Fertigungs-, Freizeithallen)	t 1000 EUR	90 369 189 735	82 571 172 958	94 057 201 366	134
2511 23 612	- - - Skelettkonstruktionen für Büro-, Amts- und Anstaltsgebäude	t 1000 EUR	4 302 12 540	4 009 9 715	4 000 8 727	21
2511 23 613	- - - Skelettkonstruktionen für andere Gebäude (z. B. Bahnhöfe, Flughäfen)	t 1000 EUR	22 654 75 726	19 792 65 970	18 553 66 472	64

3 Produktion nach Güterarten - Deutschland

Melde-Nr.	Bezeichnung	Einheit	4. Vj 2017	3. Vj 2018	4. Vj 2018	4. Vj 2018 Anzahl der Unternehmen
1	2	3	4	5	6	7
2511 23 614	- - - Stütz- und Trägerkonstruktionen für den Anlagenbau (z. B. für Raffinerien, chemische Industrien, Hütten- und Kraftwerke)	t 1000 EUR	49 692 157 430	46 672 146 408	43 539 147 753	129
2511 23 615	- - - Stütz- und Trägerkonstruktionen für andere Zwecke	t 1000 EUR	107 496 246 392	100 866 267 028	100 841 250 084	256
	- - - Andere Konstruktionen und zu Konstruktionszwecken vorgearbeitete Stäbe, Profile u. dgl. aus Eisen oder Stahl					
2511 23 691	- - - Ortsfeste Gerüstkonstruktionen	t 1000 EUR	91 487 132 653	68 903 182 261	54 118 141 719	33
2511 23 692	- - - Dachstühle und Teile dafür (z. B. Be- und Überdachungen)	t 1000 EUR	5 969 11 203	6 090 12 110	4 035 7 774	19
2511 23 693	- - - Glasdachkonstruktionen (z. B. Wintergärten)	m² t 1000 EUR	96 987 11 235 29 375	78 682 8 156 28 093	87 370 10 697 31 426	46 46
2511 23 694	- - - Regale (ohne Fachbodenregale und Systemprofile)	t 1000 EUR	82 241 170 905	83 314 163 610	81 192 171 769	49
2511 23 695	- - - Stahl schutzpl anken	t 1000 EUR	22 652 18 949	19 074 16 319	.	7
2511 23 696	- - - Abdeckungen (Lichtgitter) und Roste aus gewalzten oder stranggepressten Stahlprofilen (auch aus Rohren)	t 1000 EUR	75 274 208 541	83 564 217 567	82 689 220 089	143
2511 23 697	- - - Scheren- und Rollgitter	t 1000 EUR	1 947	.	.	3
2511 23 699	- - - Geländer, Treppen, Markisen- gestelle u. a. Konstruktionen und zu Konstruktionszwecken vorgearbeitete Stäbe, Profile u. dgl., aus Eisen oder Stahl	t 1000 EUR	135 182 407 350	139 188 409 710	145 688 442 963	542
	- Konstruktionen und Konstruktions- teile sowie zu Konstruktions- zwecken vorgearbeitete Bleche, Profile u. dgl., aus Alumi ni um (z. B. vorgefertigte Fassadenel- emente; ohne Tore, Türen, Fenster usw.)					
2511 23 701	- - Skel ettkonstruktio nen	t 1000 EUR	4 568 39 192	4 881 38 787	5 977 43 030	34
2511 23 703	- - Bauelemente (ohne Tore, Türen, Fenster)	t 1000 EUR	83 493 404 449	82 772 424 728	91 914 416 515	142
2511 23 705	- - Rollläden	t 1000 EUR	8 616 77 534	8 150 73 199	8 239 74 546	32
2511 23 707	- - Scheren und Rollgitter	t 1000 EUR	1 412 4 268	1 294 4 456	1 468 5 040	7
2511 23 709	- - Andere Konstruktionen und Konstruktions- teile sowie zu Konstruktionszwecken vorgearbeitete Bleche, Profile u. dgl., aus Alumi ni um	t 1000 EUR	124 706 540 178	127 561 573 551	124 494 559 912	316
	Ausbauelemente aus Stahl und Alumi ni um					
	Tore, Türen, Fenster, deren Rahmen und Verkleidungen, Tor- und Türschwellen, aus Eisen, Stahl oder Alumi ni um					
	- aus Eisen oder Stahl					
	- - Tore, Türen, Fenster und Tor- und Türschwellen, deren Rahmen und Verkleidungen					
2512 10 301	- - - Garagentore (Schw ing- und Ki pptore)	St 1000 EUR	26 741	76 764 27 490	76 822 29 038	13
2512 10 302	- - - Rolltore	St 1000 EUR	.	.	.	19
2512 10 303	- - - Sektionaltore	St 1000 EUR	.	.	.	16
2512 10 304	- - - Schiebe- und Drehflügel- tore	St 1000 EUR	19 154 31 366	34 242 36 204	26 945 33 376	42

3 Produktion nach Güterarten - Deutschland

Mel de- Nr.	Bezeichnung	Einheit	4. Vj 2017	3. Vj 2018	4. Vj 2018	4. Vj 2018 Anzahl der Unternehmen
1	2	3	4	5	6	7
2512 10 305	- - - Andere Stahltore	St 1000 EUR	30 431	128 831 31 191	32 602	26
2512 10 306	- - - Feuerschutztüren	St 1000 EUR	117 181 84 963	119 007 95 846	117 095 95 357	95
2512 10 307	- - - Stahl türzargen	St 1000 EUR	275 719 28 148	315 598 34 296	268 667 30 480	22
2512 10 309	- - - Andere Türen, Tor- und Türschwelle n, deren Rahmen und Verkleidungen	St 1000 EUR	1 170 230 122 182	1 284 384 117 921	1 256 624 123 149	104
2512 10 310	- - Fenster ohne Verglasung, deren Rahmen und Verkleidungen	St 1000 EUR	2 781	.	.	4
2512 10 320	- - Fenster mit Verglasung, deren Rahmen und Verkleidungen	St 1000 EUR	28 844 22 299	33 627 20 828	34 667 25 583	53
2512 10 501	- - aus Alumi ni um - - Tore, Türen, Fenster und Tor- und Türschwelle n, deren Rahmen und Verkleidungen - - Rolltore	St 1000 EUR	7 004 22 082	6 473 21 859	6 514 23 125	28
2512 10 502	- - - Schiebe- und Drehflügel t ore	St 1000 EUR	1 930 9 310	1 653 7 143	2 531 10 099	15
2512 10 503	- - - Sektional t ore	St 1000 EUR	6 909 17 615	6 343 16 827	7 054 18 943	22
2512 10 504	- - - Andere Tore	St 1000 EUR	2 235 6 058	1 277 3 722	1 341 3 831	19
2512 10 505	- - - Türen, Tor- und Türschwelle n, deren Rahmen und Verkleidungen	St 1000 EUR	484 471 218 526	487 006 206 814	470 199 226 810	254
2512 10 507	- - Fenster ohne Verglasung, deren Rahmen und Verkleidungen	St 1000 EUR	112 769 32 862	127 755 33 032	125 771 36 830	44
2512 10 508	- - Fenster mit Verglasung, deren Rahmen und Verkleidungen	St 1000 EUR	317 779 284 713	250 519 234 081	285 127 267 397	300
2521 11 000	Heizkörper und -kessel für Zentralheizungen; Metallbehälter mit einem Fassungsvermögen von mehr als 300 l  Heizkörper und -kessel für Zentralheizungen, Teile dafür Heizkörper für Zentralheizungen, nicht elektrisch beheizt und Teile dafür	t 1000 EUR	28 845 73 797	25 286 69 377	25 696 69 507	16
2521 12 003	Zentralheizungskessel für die Warmwasser- und Niederdruckdampf-erzeugung - mit Gasbeheizung	St 1000 EUR	128 409	131 645	163 881 160 213	9
2521 12 005	- mit Ölbeheizung	St 1000 EUR	17 361 38 926	19 049 44 410	15 696 37 221	10
2521 12 007	- mit anderer Beheizung	St 1000 EUR	19 198 49 989	20 965 51 834	8 388 37 945	8
2521 13 000	Teile für Zentralheizungskessel	1000 EUR	70 023	64 810	79 869	16
2529 11 100	Sonstige Metallbehälter mit einem Fassungsvermögen von mehr als 300 l  Tanks, Sammelbehälter, Fässer, Bottiche und ähnliche Behälter (ohne solche für verdichtete oder verflüssigte Gase), aus Eisen, Stahl oder Aluminium, mit einem Fassungsvermögen von mehr als 300 l (ohne mechanische und wärmetechnische Einrichtungen) - für gasförmige Stoffe, aus Eisen oder Stahl (ohne solche für verdichtete oder verflüssigte Gase)	t 1000 EUR	3 830 22 416	3 869 20 977	4 583 27 869	24
2529 11 203	- für flüssige Stoffe, mit Innenauskleidung oder Wärmeschutzverkleidung, aus Eisen oder Stahl - - Heizungsboiler	t 1000 EUR	2 377 11 595	2 221 13 179	2 044 11 043	7

3 Produktion nach Güterarten - Deutschland

Mel de- Nr.	Bezeichnung	Einheit	4. Vj 2017	3. Vj 2018	4. Vj 2018	4. Vj 2018 Anzahl der Unternehmen
1	2	3	4	5	6	7
2529 11 207	- Behälter für chemische Stoffe	t 1000 EUR	2 351 18 282	2 907 23 547	3 677 32 463	23
2529 11 208	- Andere Behälter für flüssige Stoffe, mit Innenauskleidung oder Wärmeschutzverkleidung, aus Eisen oder Stahl	t 1000 EUR	8 129 17 663	7 862 17 422	9 517 20 856	14
2529 11 303	- Druckwasserkessel	t 1000 EUR	2 046 15 159	2 452 15 006	2 545 16 669	13
2529 11 309	- Andere Behälter für flüssige Stoffe	t 1000 EUR	19 663 135 786	22 015 154 116	23 459 168 065	88
2529 11 503	- für feste Stoffe, aus Eisen oder Stahl	t 1000 EUR	12 147 25 077	10 480 21 756	11 225 23 314	11
2529 11 509	- Andere Behälter für feste Stoffe	t 1000 EUR	29 302 92 480	26 570 78 847	28 174 93 669	59
2529 11 700	- für Stoffe aller Art, aus Aluminium	t 1000 EUR	5 372 51 830	2 005 16 889	3 229 28 914	9
2529 12 000	Behälter für verdichtete oder verflüssigte Gase, aus Eisen oder Stahl sowie aus Aluminium	t 1000 EUR	18 509 97 524	14 735 61 202	16 406 75 297	28
	Dampfkessel (Dampferzeuger) (ohne Zentralheizungskessel); Kernreaktoren, Teile dafür					
	Dampfkessel (Dampferzeuger), Teile dafür					
	Dampfkessel (Dampferzeuger) für die Heißwasser- und Niederdruckdampferzeugung; Kessel zum Erzeugen von überhitztem Wasser					
2530 11 100	- Wasserrohrkessel	St 1000 EUR	.	.	95 16 631	5
2530 11 500	- Flammrohrkessel, Rauchrohrkessel u. a. Dampfkessel (einschl. kombinierter Kessel (Hybridkessel))	St 1000 EUR	850 42 062	866 48 247	.	8
2530 11 700	- Kessel zum Erzeugen von überhitztem Wasser	St 1000 EUR	.	.	.	2
	Hilfsapparate für Zentralheizungskessel, Dampfkessel und Kessel zum Erzeugen von überhitztem Wasser; Kondensatoren für Dampfkraftmaschinen					
2530 12 300	- Hilfsapparate für Zentralheizungskessel, Dampfkessel und Kessel zum Erzeugen von überhitztem Wasser	t 1000 EUR	3 856 34 987	5 688 42 159	4 133 32 017	9
2530 12 500	- Kondensatoren für Dampfkraftmaschinen	t 1000 EUR	-	.	.	1
	Teile für Dampfkessel, Kessel zum Erzeugen von überhitztem Wasser, Hilfsapparate für Kessel und Kondensatoren für Dampfkraftmaschinen					
2530 13 300	- Teile für Dampfkessel, Kessel zum Erzeugen von überhitztem Wasser	1000 EUR	31 700	31 053	20 235	11
2530 13 500	- Teile für Hilfsapparate für Kessel und Kondensatoren für Dampfkraftmaschinen	1000 EUR	.	.	.	4
2530 21 000	Kernreaktoren, Teile dafür Kernreaktoren, außer Isotopentrennern	t 1000 EUR	-	-	-	-
2530 22 000	Teile für Kernreaktoren, außer Isotopentrennern	1000 EUR	1 500	.	.	4
	Waffen und Munition, Teile dafür					
	Revolver, Pistolen, nicht-militärische Schusswaffen und ähnliche Geräte					
2540 12 300	- Revolver und Pistolen (ohne Schreckschuss-, -Leucht-, Starterpistolen und -revolver u. ä Geräte)	St 1000 EUR	119 924 24 650	129 619 23 242	104 253 22 036	6

3 Produktion nach Güterarten - Deutschland

Melde-Nr.	Bezeichnung	Einheit	4. Vj 2017	3. Vj 2018	4. Vj 2018	Anzahl der Unternehmen
1	2	3	4	5	6	7
2540 12 501	- Jagd- und Sportgewehre (auch Vorderlader) - - Sportgewehre (Kleinkaliber)	St 1000 EUR	1 791 1 853	2 354 1 315	3 614 2 801	5
2540 12 503	- - Büchsen	St 1000 EUR	15 303 19 303	16 851 21 634	15 324 19 696	7
2540 12 505	- - Flinten (einschl. kombinierter Jagdwaffen)	St 1000 EUR	4 313	.	5 081	3
2540 12 509	- - Andere Jagd- und Sportwaffen	St 1000 EUR	1 540	.	.	3
2540 12 700	- Andere Feuerwaffen (z. B. Schreckschuss-, Reizstoffwaffen, Leucht- und Starterpistolen, Bolzenviertungsapparate)	St 1000 EUR	.	.	.	3
2540 12 900	- Andere Waffen (z. B. Feder- Luft- und Gasdruckwaffen, Schlagstöcke usw.; ohne Säbel, Bajonette u. a. blanke Waffen)	St 1000 EUR	.	.	.	8
2540 13 001	Patronen u. a. Munition und Geschosse Teile dafür, für zivile Zwecke	1000 St 1000 EUR	661 454 35 804	738 891 47 028	742 447 42 345	4
2540 14 001	Teile und Zubehör für Revolver, Pistolen u. a. Waffen, für zivile Zwecke	1000 EUR	14 418	15 185	14 578	15
2550 11 341	Schmiede-, Blechformteile, gewalzte Ringe und pulvermetallurgische Erzeugnisse  Freiformschmiedestücke, Kaltfließpressteile, Gesenkschmiedeteile, Blechformteile, aus Stahl und NE-Metall  Freiformschmiedestücke, Kaltfließpressteile, aus Stahl und NE-Metall - Freiformschmiedestücke, aus Stahl und NE-Metall - - Freiformschmiedestücke aus Stahl - - - Wellen aus Stahl	t 1000 EUR	11 563 35 643	12 731 41 114	13 203 43 593	11
2550 11 343	- - - Andere Freiformschmiedestücke aus Stahl	t 1000 EUR	12 328 29 313	13 153 33 621	13 197 33 097	12
2550 11 345	- - - Andere Freiformschmiedestücke bis 125 kg Rohgewicht	t 1000 EUR	516 3 474	657 5 407	604 5 019	11
2550 11 347	- - - Geschmiedete und gewalzte Ringe über 125 kg Rohgewicht	t 1000 EUR	21 674 48 779	20 365 48 987	19 259 47 970	15
2550 11 349	- - - Andere Freiformschmiedestücke über 125 kg Rohgewicht	t 1000 EUR	19 740 47 474	24 237 59 094	19 616 48 788	16
2550 11 370	-- Freiformschmiedestücke aus NE-Metall	t 1000 EUR	.	.	.	4
2550 11 510	- Kaltfließpressteile aus Stahl und NE-Metall - - aus Stahl - - - für Straßenfahrzeuge	t 1000 EUR	94 476 196 996	109 430 228 117	109 501 225 250	29
2550 11 520	- - - Wellen	t 1000 EUR	1 103 8 328	1 240 9 530	1 124 9 120	5
2550 11 530	- - - für Motoren und Antriebs-elemente	t 1000 EUR	3 861 13 420	4 181 16 649	3 719 14 812	7
2550 11 540	- - - für sonstige Maschinenbauerzeugnisse	t 1000 EUR	2 506 8 638	2 593 10 493	2 524 9 862	15
2550 11 560	- - - für elektrotechnische Erzeugnisse	t 1000 EUR	496 3 444	581 4 014	496 3 583	7
2550 11 570	- - - für sonstige Verwendungszwecke	t 1000 EUR	14 038 38 218	14 605 36 110	11 267 23 255	15
2550 11 580	- - aus NE-Metall	t 1000 EUR	3 352 42 398	4 666 54 713	4 984 55 934	20
2550 12 100	Gesenkschmiedeteile aus Stahl und NE-Metall - aus Stahl - - für Straßenfahrzeuge	t 1000 EUR	192 589 424 849	188 667 439 776	178 516 423 338	37

3 Produktion nach Güterarten - Deutschland

Melde-Nr.	Bezeichnung	Einheit	4. Vj 2017	3. Vj 2018	4. Vj 2018	4. Vj 2018 Anzahl der Unternehmen
1	2	3	4	5	6	7
2550 12 200	- - Wellen und Teile für Wälzlager	t 1000 EUR	.	.	.	2
2550 12 300	- - für Motoren und Antriebs- elemente	t 1000 EUR	60 744 156 914	60 036 164 917	57 942 157 711	10
2550 12 400	- - für Maschi nen, Apparate und Geräte für die Land- und Forstwirtschaft oder den Gartenbau	t 1000 EUR	8 344 10 303	5 502 9 133	7 099 10 496	11
2550 12 500	- - für Hebezeuge und Förder- mittel	t 1000 EUR	5 003 20 892	4 012 20 570	5 326 23 344	12
2550 12 600	- - für Bau und Baustoffmaschi nen	t 1000 EUR	3 496 9 802	3 850 11 509	4 152 11 900	10
2550 12 700	- - für sonstige Maschi nenbau- erzeugni sse	t 1000 EUR	14 438 45 530	13 473 45 436	12 941 43 033	22
2550 12 800	- - für sonstige Verwendungszwecke	t 1000 EUR	27 210 84 308	32 298 105 221	29 981 98 868	35
2550 12 900	- aus NE-Metal l	t 1000 EUR	15 854 153 674	16 329 170 492	16 346 167 218	17
2550 13 100	Blechformteile, aus Stahl und NE-Metal l - aus Stahl - - für Straßenfahrzeuge	t 1000 EUR	717 866 1 704 180	666 501 1 572 670	653 148 1 551 086	235
2550 13 200	- - für Motoren und Antriebsel emente	t 1000 EUR	20 642 104 020	37 320 183 006	20 081 102 644	37
2550 13 300	- - für sonstige Maschi nenbau- erzeugni sse	t 1000 EUR	95 542 243 460	102 292 267 729	98 349 262 854	213
2550 13 400	- - für elektrotechni sche Erzeugni sse	t 1000 EUR	54 613 253 184	57 214 276 647	50 715 250 235	129
2550 13 500	- - für sonstige Verwendungszwecke	t 1000 EUR	348 255 1 127 443	389 633 1 279 212	366 121 1 203 855	510
2550 13 700	- aus NE-Metal l Pul vermetallurgi sche Erzeugni sse aus Stahlpul ver oder NE-Metal lpul ver - aus Stahlpul ver	t 1000 EUR	27 899 227 882	38 165 267 628	34 035 252 162	176
2550 20 201	- - für Straßenfahrzeuge	t 1000 EUR	6 913 74 639	7 098 76 218	6 582 70 410	9
2550 20 203	- - für Maschi nenbauerzeugni sse	t 1000 EUR	325 5 059	351 5 473	356 5 562	5
2550 20 205	- - für elektrotechni sche Erzeugni sse	t 1000 EUR	.	.	.	2
2550 20 209	- - für sonstige Verwendungszwecke	t 1000 EUR	6 876 54 506	8 632 60 229	6 893 51 057	10
2550 20 800	- aus NE-Metal lpul ver Oberfl ächenveredl ung, Wärmebehandl ung und Mechanik, a. n. g. Oberfl ächenveredl ung und Wärmebehandl ung	t 1000 EUR	1 077 69 165	1 199 80 870	1 055 77 708	15
2561 11 300	Überzüge von Metallen Metallische Überzüge - durch Aufschmelzen	1000 EUR	173 057	197 836	181 526	107
2561 11 500	- durch Warmspritzen	1000 EUR	46 865	40 692	45 810	26
2561 11 700	- Zinküberzug durch Elektrol yse und chemi sche Verfahren	1000 EUR	178 971	196 716	183 201	130
2561 11 900	- Andere metallische Überzüge (z. B. Nickel-, Kupfer-, Chromüberzüge, vergolden, versilbern, platinie- ren) durch Elektrol yse und chemi sche Verfahren	1000 EUR	281 274	308 329	291 437	178
2561 12 300	Nichtmetallische Überzüge - Kunststoffüberzüge	1000 EUR	95 526	99 799	94 308	90
2561 12 500	- Andere Überzüge (z. B. wi rbel sintern, phosphatieren, gummi eren usw.)	1000 EUR	49 814	48 909	54 747	60



3 Produktion nach Güterarten - Deutschland

Melde-Nr.	Bezeichnung	Einheit	4. Vj 2017	3. Vj 2018	4. Vj 2018	4. Vj 2018 Anzahl der Unternehmen
1	2	3	4	5	6	7
2561 21 000	Andere Veredlung von Metallen Wärmebehandlung von Metallen (ohne metallische Überzüge), (z. B. härten, vergüten)	1000 EUR	240 103	267 184	252 082	136
2561 22 300	Andere Veredlung von Metalloberflächen - Lackierung, Glasuren	1000 EUR	253 879	278 672	261 025	225
2561 22 500	- Anodische Oxidation (Elektrolyse)	1000 EUR	124 432	133 391	124 175	102
2561 22 700	- Hochvakuumverdampfung (CVD/PVD)	1000 EUR	75 114	79 125	70 259	29
2561 22 900	- Andere Veredlung von Metalloberflächen, a. n. g. (z. B. entgraten, sandstrahlen)	1000 EUR	508 250	434 970	355 988	267
	Mechanische Leistungen, a. n. g.					
	Drehteile aus Metall					
2562 10 310	- Drehteile aus Metall für Armaturen sonstige Maschinenbauelemente, Straßen-, Luft- und Raumfahrzeuge - - für Armaturen (einschl. Sanitärarmaturen)	t 1000 EUR	11 546 105 014	11 655 111 329	10 261 100 147	68
2562 10 330	- - für sonstige Maschinenbauelemente	t 1000 EUR	34 130 367 092	38 272 403 769	34 995 389 816	395
2562 10 350	- - für Straßenfahrzeuge	t 1000 EUR	73 748 662 807	73 940 691 265	69 216 664 619	177
2562 10 370	- - für Luft- und Raumfahrzeuge	t 1000 EUR	239 24 250	287 23 592	261 22 723	35
2562 10 530	- Drehteile aus Metall für elektrotechnische, feine mechanische und optische Erzeugnisse - - für elektrotechnische Erzeugnisse	t 1000 EUR	3 958 74 570	4 298 82 907	4 184 80 024	77
2562 10 550	- - feine mechanische und optische Erzeugnisse	t 1000 EUR	2 377 79 022	2 457 84 537	2 298 80 831	86
2562 10 700	- Drehteile aus Metall für sonstige Erzeugnisse	t 1000 EUR	58 163 601 154	60 934 674 080	59 567 646 845	492
2562 20 001	Andere Mechanische Leistungen, a. n. g. - Schlosser- und Schweißerarbeiten an metallischen Werkstücken	1000 EUR	835 297	939 075	937 197	857
2562 20 003	- Schleifarbeiten an metallischen Werkstücken	1000 EUR	226 357	235 749	223 367	166
2562 20 008	- Sonstige Mechanische Leistungen, a. n. g.	1000 EUR	535 924	579 764	559 191	456
	Schneidwaren; Werkzeuge; Schlösser und Beschläge, aus unedlen Metallen					
	Schneidwaren und Bestecke, aus unedlen Metallen					
	Messer (ohne solche für Maschinen); Griffe und Klingen für Messer; Scheren und Scherenblätter					
2571 11 150	- Ti schmesser (ohne Fisch- und Buttermesser) mit feststehender Klinge - - mit Griffen aus nicht rostendem Stahl	1000 St 1000 EUR	.	.	623	3
2571 11 300	- - Andere Ti schmesser	1000 St 1000 EUR	.	.	.	1
2571 11 453	- Andere Messer mit feststehender Klinge - - geschmiedet, aus Edelstahl	1000 St 1000 EUR	567 12 908	486 11 159	449 10 533	4
2571 11 458	- - Andere Messer	1000 St 1000 EUR	3 198 13 460	2 576 13 118	3 427 14 249	12
2571 11 600	- Messer mit nicht feststehender Klinge (einschl. Klappmessern für den Gartenbau)	1000 St 1000 EUR	-	-	-	-
2571 11 750	- Griffe, aus unedlen Metallen und Klingen für Messer (einschl. technischer Klingen)	1000 St 1000 EUR	.	.	.	4

3 Produktion nach Güterarten - Deutschland

Mel de- Nr.	Bezeichnung	Einheit	4. Vj 2017	3. Vj 2018	4. Vj 2018	4. Vj 2018 Anzahl der Unternehmen
1	2	3	4	5	6	7
2571 11 903	- Scheren und Scherenblätter - - geschmiedet, aus Stahl	1000 St 1000 EUR	897 8 493	1 033 8 461	840 7 690	11
2571 11 905	- - geschmiedet, aus Edelstahl	1000 St 1000 EUR	.	.	.	2
2571 11 909	- - Andere Scheren und Scherenblätter	1000 St 1000 EUR	.	.	.	1
2571 12 300	Rasierapparate, Rasiermesser, Rasierklingen u. a. Teile für Rasierapparate und -messer - Rasiermesser und Rasierapparate (ohne elektrische), Teile davon (ohne Rasierklingen)	1000 EUR	.	.	.	3
2571 12 800	- Rasierklingen (einschl. Rasierklingenrohlinge im Band)	1000 St 1000 EUR	612 129 110 130	544 591 109 323	593 482 114 063	4
2571 13 300	Andere Schneidwaren; Instrumente und Zusammenstellungen für die Hand- und Fußpflege - Papier-, Rasiermesser, Brief- öffner, Bleistiftspitzer und Klingen dafür	1000 EUR	.	.	.	2
2571 13 500	- Instrumente und Zusammen- stellungen, für die Hand- oder Fußpflege (einschl. Nagel feilen)	1000 EUR	3 739	4 677	4 165	7
2571 13 700	- Andere Schneidwaren (z. B. Haarschneide- und -scherapparate; Spalt-, Hack-, Wiegemeser für Metzger oder Küchengebrauch)	1000 St 1000 EUR	.	.	.	1
2571 14 300	Löffel, Gabeln, Schöpfkellen, Schaumlöffel, Tortenheber, Fisch- messer, Buttermesser, Zucker- zangen u. ä. Erzeugnisse - aus nicht rostenden Stahl oder anderem unedlen Metall	1000 St 1000 EUR	2 891	2 946	2 782	7
2571 14 800	- aus verschiedenen Basismetallen, versilbert, vergoldet oder platinisiert	1000 St 1000 EUR	.	.	.	1
2571 15 000	Säbel, Degen, Bajonette, Lanzen u. a. blanken Waffen, Teile und Scheiden dafür	kg 1000 EUR	.	.	.	2
2572 11 300	Schlösser und Beschläge, aus unedlen Metallen  Vorhängeschlösser und Schlösser; Verschlüsse und Verschlussbügel, Schlüssel, Teile dafür; Beschläge aus unedlen Metallen  Vorhängeschlösser, Schlösser für Kraftfahrzeuge und Möbel, aus unedlen Metallen	St 1000 EUR	289 860 2 116	310 128 2 088	309 503 2 075	10
2572 11 500	- Schlösser für Kraftfahrzeuge	St 1000 EUR	26 036 360 120 136	21 343 989 98 007	21 438 925 93 937	16
2572 11 703	- - Möbelschlösser - - Zylindermöbelschlösser	St 1000 EUR	2 667 349 5 932	2 730 309 6 250	2 502 470 5 466	9
2572 11 709	- - Andere Möbelschlösser	St 1000 EUR	3 223 424 3 934	3 581 122 4 515	3 744	5
2572 12 300	Andere Schlösser und Sicherheits- riegel, aus unedlen Metallen - Zylinderschlösser für Gebäudetüren	St 1000 EUR	2 592 333 26 990	3 043 561 32 095	2 730 246 28 501	15
2572 12 500	- Andere Schlösser für Gebäudetüren	St 1000 EUR	4 413 719 32 912	4 891 435 37 523	4 314 974 33 697	20
2572 12 703	- Schlösser für Panzerschränke, andere Schlösser und Sicherheits- riegel - - Schlösser für Panzerschränke	St 1000 EUR	364 042 5 217	375 005 5 434	353 522 5 049	4
2572 12 705	- - Rohrrahmenschlösser	St 1000 EUR	.	.	.	5
2572 12 708	- - Andere Schlösser u. Sicherheits- riegel, a. n. g., z. B. Fahrradschlösser, Schlösser für Taschenwaren	St 1000 EUR	18 113 514 30 490	14 392 799 33 305	15 973 563 30 177	18

3 Produktion nach Güterarten - Deutschland

Mel- Nr.	Bezeichnung	Einheit	4. Vj 2017	3. Vj 2018	4. Vj 2018	4. Vj 2018 Anzahl der Unternehmen
2572 13 300	Verschlüsse und Verschlussbügel mit Schloss, aus unedlen Metallen; Schlüssel, gesondert gestellt sowie Teile für Schlösser und Sicherheitsriegel, aus unedlen Metallen - Verschlüsse und Verschlussbügel mit Schloss	kg 1000 EUR	650 769 11 736	648 439 12 731	612 869 11 744	8
2572 13 500	- Schlüssel, gesondert gestellt (auch Rohlinge)	kg 1000 EUR	64 894 10 957	68 110 11 457	66 128 11 063	18
2572 13 705	- Teile für Schlösser und Sicherheitsriegel	St 1000 EUR	2 436 509 60 741	2 476 416 64 563	2 344 554 63 951	14
2572 13 709	- - Schließzylinder für Türen	St 1000 EUR	32 630	37 019	34 694	22
2572 14 101	Beschläge u. ä. Erzeugnisse für Kraftfahrzeuge, Türen, Fenster, Möbel, Koffer u. a. derartige Waren, aus unedlen Metallen; automatische Türschließer, aus unedlen Metalle - Scharniere - - Scharniere, Bänder und Fitschen, für Möbel	kg 1000 EUR	3 719 501 46 067	4 014 819 51 154	3 755 982 48 749	8
2572 14 103	- - Scharniere, Bänder, Fitschen und Gehänge, für Bauten	kg 1000 EUR	1 748 896 8 493	2 431 040 12 304	2 226 773 11 729	12
2572 14 105	- - Scharniere für Kraftfahrzeuge	kg 1000 EUR	7 444 726 57 181	6 493 340 54 469	5 922 125 51 610	4
2572 14 109	- - Andere Scharniere	kg 1000 EUR	442 012 4 332	506 143 4 645	450 909 4 527	9
2572 14 200	- Laufrädchen oder -rollen	kg 1000 EUR	17 576 612 100 494	17 509 644 103 943	17 540 928 102 380	9
2572 14 300	- Andere Beschläge u. ä. Waren für Kraftfahrzeuge	kg 1000 EUR	50 334 292 372 451	48 675 414 370 887	47 559 377 350 530	34
2572 14 433	- Baubeschläge - - für Fenster und Türen, aus Eisen oder Stahl - - - Fensterbeschläge	kg 1000 EUR	21 186 841 142 251	26 352 956 165 620	21 108 698 138 106	18
2572 14 435	- - - Türbeschläge	kg 1000 EUR	7 966 134 66 007	9 122 239 76 427	7 422 101 67 522	21
2572 14 453	- - - für Fenster und Türen, aus anderen unedlen Metallen - - - Fensterbeschläge	kg 1000 EUR	1 936 852 24 470	26 952	26 579	11
2572 14 455	- - - Türbeschläge	kg 1000 EUR	2 598 291 55 608	2 954 314 56 560	2 783 003 53 082	17
2572 14 499	- - Andere Baubeschläge	kg 1000 EUR	6 885 019 54 396	8 627 020 65 773	7 516 451 57 551	25
2572 14 503	- Beschläge für Möbel aus unedlen Metallen - - Möbelinnenbeschläge	t 1000 EUR	75 823 230 975	82 581 232 502	81 671 227 431	36
2572 14 505	- - Möbelaußenbeschläge	t 1000 EUR	2 595 21 607	2 493 21 135	2 498 20 827	10
2572 14 601	- - Andere Beschläge u. ä. Waren (z. B. für Täschnerwaren, Herde, Öfen, Fahrzeuge, Fenster-, Türvorhänge usw.) - - für Fenster- und Türvorhänge	kg 1000 EUR	848 081 8 979	676 524 7 554	716 452 8 041	8
2572 14 603	- - für Täschnerwaren	kg 1000 EUR	.	.	.	2
2572 14 609	- - für andere Zwecke	kg 1000 EUR	5 301 426 51 265	5 583 659 55 695	5 247 404 54 299	29
2572 14 700	- Automatische Türschließer	kg 1000 EUR	122 827	121 295	113 592	9
2572 14 800	- Kleiderhaken, Huthalter, Konsolen, Stützen u. ä. Waren	t 1000 EUR	14 139	10 468	1 799	7
2573 10 100	Werkzeuge Handwerkzeuge für die Landwirtschaft, den Gartenbau oder die Forstwirtschaft - Spaten und Schaufeln	St 1000 EUR	.	.	.	3

3 Produktion nach Güterarten - Deutschland

Melde-Nr.	Bezeichnung	Einheit	4. Vj 2017	3. Vj 2018	4. Vj 2018	4. Vj 2018 Anzahl der Unternehmen
1	2	3	4	5	6	7
2573 10 200	- Gabeln	St 1000 EUR	.	.	.	1
2573 10 300	- Spitzhacken, Hacken aller Art, Rechen und Schaber	St 1000 EUR	155 872 1 474	250 252 2 815	222 708 2 271	5
2573 10 400	- Äxte, Beile, Häpen u.ä. Werkzeuge zum Hauen oder Spalten	St 1000 EUR	.	.	.	1
2573 10 500	- Garten-, Rosenscheren u.ä. mit einer Hand zu betätigende Scheren (einschl. Geflügel scheren)	St 1000 EUR	.	.	.	3
2573 10 600	- Heckenscheren, Baumschere u.ä. mit zwei Händen zu betätigende Scheren	St 1000 EUR	131 960	.	104 190	3
2573 10 700	- Andere Handwerkzeuge (ohne Klappmesser) für Landwirtschaft, Gartenbau oder Forstwirtschaft	St 1000 EUR	5 456	3 641	637 432 3 773	7
2573 20 100	- Handsägen (einschl. Fräs sägeblätter und nicht gezahnte Sägeblätter)	kg 1000 EUR	864 368 8 280	719 830 6 818	706 628 6 709	6
2573 20 200	- Bandsägeblätter	kg 1000 EUR	2 524 270 52 222	2 670 427 54 340	2 644 589 53 570	8
2573 20 301	- für die Metallbearbeitung	kg 1000 EUR	928 489 8 129	1 035 506 7 936	920 641 8 119	10
2573 20 309	- für die Bearbeitung anderer Stoffe	kg 1000 EUR	561 134 4 683	574 388 5 287	651 233 5 541	8
2573 20 501	- Kreissägeblätter (einschl. Fräs sägeblättern) mit arbeitendem Teil aus Stahl	kg 1000 EUR	.	.	.	1
2573 20 502	- Kreissägeblätter (einschl. Fräs sägeblättern) mit arbeitendem Teil aus gesinterten Hartmetallen	kg 1000 EUR	.	.	.	1
2573 20 508	- Segment sägeblätter, mit arbeitendem Teil aus Diamant oder agglomerierten Diamanten	kg 1000 EUR	45 418 2 222	45 515 2 227	41 553 2 048	5
2573 20 509	- Andere Kreissägeblätter, mit arbeitendem Teil aus Diamant oder agglomerierten Diamanten	kg 1000 EUR	383 687 11 329	394 862 11 369	414 614 12 182	11
2573 20 930	- Lang sägeblätter, andere Sägeblätter	kg 1000 EUR	19 581 2 667	19 162 2 359	18 187 2 285	4
2573 20 952	- Lang sägeblätter für die Metallbearbeitung	kg 1000 EUR	42 375 1 666	37 236 1 676	33 461 1 648	6
2573 20 955	- Andere Sägeblätter mit arbeitendem Teil aus Stahl, für die Metallbearbeitung sowie mit arbeitendem Teil aus anderen Stoffen für die Bearbeitung aller Stoffe	kg 1000 EUR	.	.	.	2
2573 20 957	- mit arbeitendem Teil aus Stahl und gesinterten Hartmetallen, für die Metallbearbeitung	kg 1000 EUR	.	.	.	2
2573 20 955	- mit arbeitendem Teil aus gesinterten Hartmetallen, für die Bearbeitung anderer Stoffe	kg 1000 EUR	184 230 3 560	178 227 3 766	155 424 3 425	4
2573 20 957	- mit arbeitendem Teil aus Diamant oder agglomerierten Diamanten	kg 1000 EUR	8 094 1 556	6 832 1 603	6 573 1 476	3
2573 20 990	- Andere Sägeblätter mit arbeitendem Teil aus Stahl für die Bearbeitung anderer Stoffe, z. B. Sägeketten	kg 1000 EUR	97 295 2 847	107 690 2 962	136 546 3 376	4

3 Produktion nach Güterarten - Deutschland

Mel de- Nr.	Bezeichnung	Einheit	4. Vj 2017	3. Vj 2018	4. Vj 2018	4. Vj 2018 Anzahl der Unternehmen
1	2	3	4	5	6	7
	Andere Handwerkzeuge					
	- Feilen, Raspeln, Pi n z e t t e n, K n e i f - z a n g e n, a n d e r e Z a n g e n u. ä.					
2573 30 130	- - Handwerkzeuge Feilen, Raspeln u. ä. Werkzeuge	kg 1000 EUR	142 776 3 034	.	3 759	7
2573 30 150	- - Pi n z e t t e n	kg 1000 EUR	-	-	-	-
2573 30 170	- - K n e i f z a n g e n u n d a n d e r e Z a n g e n (a u c h z u m S c h n e i d e n) u. ä. W e r k z e u g e (o h n e L o c h z a n g e n)	kg 1000 EUR	3 172 548 71 401	3 182 944 74 215	3 099 730 71 574	23
2573 30 230	- - S c h e r e n z u m S c h n e i d e n v o n M e t a l l e n u. ä., R o h r -, B o l z e n s c h n e i d e r, L o c h e i s e n, L o c h z a n g e n u. ä. W e r k z e u g e	kg 1000 EUR	187 085 5 216	243 948 6 139	238 160 6 209	7
2573 30 250	- - R o h r -, B o l z e n s c h n e i d e r, L o c h e i s e n, L o c h z a n g e n u. ä. W e r k z e u g e	kg 1000 EUR	169 724 4 104	206 130 5 155	195 120 4 633	8
2573 30 330	- - V o n H a n d z u b e t ä t i g e n d e S c h r a u b e n - u. S p a n n s c h l ü s s e l, S t e c k s c h l ü s s e l - e i n s ä t z e	kg 1000 EUR	1 337 313 26 077	1 477 213 29 852	1 389 467 27 294	16
2573 30 350	- - S c h r a u b e n - u n d S p a n n s c h l ü s s e l, m i t v e r s t e l l b a r e r S p a n n w e i t e	kg 1000 EUR	.	.	.	2
2573 30 370	- - S t e c k s c h l ü s s e l e i n s ä t z e, a u s w e c h s e l b a r (a u c h m i t H a l t e r, V e r b i n d u n g s - u n d A n t r i e b s t e i l e n)	kg 1000 EUR	1 606 022 23 830	1 572 060 29 468	1 561 372 27 674	11
2573 30 530	- - B o h r w e r k z e u g e, G e w i n d e s c h n e i d - u n d G e w i n d e b o h r w e r k z e u g e; H ä m m e r u n d F ä u s t e l; H o b e l, S t e c h b e i t e l u. ä. S c h n e i d w e r k z e u g e, f ü r d i e H o l z b e a r b e i t u n g	kg 1000 EUR	105 216 3 441	21 751 960	27 795 1 394	5
2573 30 550	- - H ä m m e r u n d F ä u s t e l	kg 1000 EUR	3 976	.	4 091	3
2573 30 570	- - H o b e l, S t e c h -, H o h l b e i t e l u. ä. S c h n e i d w e r k z e u g e, f ü r d i e H o l z b e a r b e i t u n g	kg 1000 EUR	.	.	32 857	4
2573 30 630	- - S c h r a u b e n z i e h e r, H a u s h a l t s w e r k z e u g e	kg 1000 EUR	1 144 108 14 440	1 415 902 18 176	1 278 154 17 326	10
2573 30 650	- - H a u s h a l t s w e r k z e u g e (z. B. n i c h t e l e k t r i s c h e D o s e n ö f f n e r, S c h u h a n z i e h e r, E n t k e r n e r)	kg 1000 EUR	697 025 11 748	586 764 10 957	579 604 11 085	6
2573 30 730	- - W e r k z e u g e f ü r M a u r e r, F o r m e r G i e ß e r u. ä.; W e r k z e u g e z u m N i e t e n, B e f e s t i g e n v o n B o l z e n, D ü b e l n; G l a s s c h n e i d e r, A u f r e i b e r, N i e t z i e h e r u. ä. H a n d w e r k z e u g e, a. n. g.	kg 1000 EUR	693 714 8 713	646 287 9 144	633 663 7 494	13
2573 30 770	- - W e r k z e u g e f ü r M a u r e r, F o r m e r u n d G i e ß e r, Z e m e n t a r b e i t e r, G i p s e r u n d M a l e r	kg 1000 EUR	693 714 8 713	646 287 9 144	633 663 7 494	13
2573 30 770	- - N i e t -, B o l z e n s c h i e ß u. ä. G e r ä t e, G l a s s c h n e i d e r, A u f r e i b e r, N i e t z i e h e r u s w., H e f t k l a m m e r -, F e d e r d r u c k g e r ä t e u n d a n d e r e H a n d w e r k z e u g e	kg 1000 EUR	1 012 792 40 100	1 009 680 41 527	1 010 235 41 111	19
2573 30 830	- - L ö t l a m p e n u. d g l.; S c h r a u b s t ö c k e, S c h r a u b z w i n g e n u. d g l.; A m b o s s e; t r ä g b a r e F e l d s c h m i e d e n; S c h l e i f a p p a r a t e z u m H a n d - o d e r F u ß b e t r i e b	kg 1000 EUR	.	.	.	1
2573 30 850	- - L ö t l a m p e n u. d g l.	kg 1000 EUR	.	.	.	1
2573 30 850	- - S c h r a u b s t ö c k e, S c h r a u b z w i n g e n u. d g l., F e i l k l o b e n u. ä. S p a n n w e r k z e u g e	kg 1000 EUR	10 682	883 666 10 369	10 673	8
2573 30 870	- - A m b o s s e; t r ä g b a r e F e l d s c h m i e d e n; S c h l e i f a p p a r a t e z u m H a n d - o d e r F u ß b e t r i e b	kg 1000 EUR	.	.	.	1

3 Produktion nach Güterarten - Deutschland

Mel de- Nr.	Bezeichnung	Einheit	4. Vj 2017	3. Vj 2018	4. Vj 2018	4. Vj 2018 Anzahl der Unternehmen
1	2	3	4	5	6	7
2573 40 141	Auswechselbare Werkzeuge zur Verwendung in mechanischen oder nicht mechanischen Handwerkzeugen, auch kraftbetrieben, oder in Werkzeugmaschinen - Werkzeuge zum Herstellen von Innen- und Außengewinden - Werkzeuge zum Herstellen von Innengewinden, für die Metallbearbeitung	kg 1000 EUR	1 343	1 266	1 202	5
2573 40 149	- Werkzeuge zum Herstellen von Innengewinden, mit arbeitendem Teil aus gehärteten Hartmetallen, für die Metallbearbeitung	kg 1000 EUR	1 576 632 93 051	1 666 329 97 512	1 577 043 93 064	14
2573 40 161	- Werkzeuge zum Herstellen von Außengewinden, für die Metallbearbeitung - Gewindewalzenwerkzeuge für Außengewinde, (z. B. Gewindewalzenrollen, -backen, -walzköpfe), für die Metallbearbeitung	kg 1000 EUR	185 060 14 098	198 884 15 054	179 957 13 811	9
2573 40 169	- Gewindeschneiderwerkzeuge für Außengewinde für die Metallbearbeitung	kg 1000 EUR	39 573 7 542	37 499 7 650	35 642 7 290	5
2573 40 190	- Andere Werkzeuge zum Herstellen von Innen- und Außengewinden - Bohrwerkzeuge mit arbeitendem Teil aus Diamant oder gehärteten Hartmetallen, Mauerbohrer	kg 1000 EUR	493 462	548 370	.	4
2573 40 230	- Bohrwerkzeuge mit arbeitendem Teil aus Diamant oder agglomeriertem Diamant	kg 1000 EUR	31 117 13 926	34 610 17 199	32 838 13 709	7
2573 40 250	- Mauerbohrer mit arbeitendem Teil aus anderen Stoffen	kg 1000 EUR	3 009 156 35 139	3 143 387 38 309	2 881 825 39 191	7
2573 40 270	- Bohrwerkzeuge mit arbeitendem Teil aus gehärteten Hartmetallen, für die Metallbearbeitung	kg 1000 EUR	1 375 583 119 963	1 475 559 127 540	1 328 926 115 016	33
2573 40 310	- Bohrwerkzeuge für die Metallbearbeitung (ohne solche mit arbeitendem Teil aus gehärteten Hartmetallen), andere Bohrwerkzeuge - Bohrwerkzeuge für die Metallbearbeitung mit arbeitendem Teil aus Schnellarbeitsstahl	kg 1000 EUR	1 808 854 43 883	1 626 494 43 436	1 494 558 39 672	11
2573 40 330	- Bohrwerkzeuge für die Metallbearbeitung mit arbeitendem Teil aus anderen Stoffen	kg 1000 EUR	104 781 28 418	153 285 31 772	162 105 33 024	12
2573 40 350	- Andere Bohrwerkzeuge	kg 1000 EUR	46 380 7 979	51 351 11 835	49 338 12 792	9
2573 40 370	- Reibahlen, Ausbohr- und Räumwerkzeuge mit arbeitendem Teil aus Diamant oder agglomeriertem Diamant	kg 1000 EUR	12 495 7 205	11 163 7 206	9 921 6 230	4
2573 40 441	- Reibahlen und Ausbohrwerkzeuge, für die Metallbearbeitung - Reibahlen und Ausbohrwerkzeuge, mit arbeitendem Teil aus gehärteten Hartmetallen für die Metallbearbeitung	kg 1000 EUR	574 630 44 492	573 373 45 708	568 926 44 732	20
2573 40 449	- Reibahlen und Ausbohrwerkzeuge, mit arbeitendem Teil aus anderen Stoffen für die Metallbearbeitung	kg 1000 EUR	219 801 13 966	275 571 16 549	258 820 15 521	15
2573 40 450	- Reibahlen, Ausbohrwerkzeuge und Räumwerkzeuge (ohne solche für die Metallbearbeitung)	kg 1000 EUR	-	-	-	-
2573 40 480	- Räumwerkzeuge für die Metallbearbeitung	kg 1000 EUR	405 135 18 036	505 711 19 445	440 963 17 966	10

3 Produktion nach Güterarten - Deutschland

Mel de- Nr.	Bezeichnung	Einheit	4. Vj 2017	3. Vj 2018	4. Vj 2018	4. Vj 2018 Anzahl der Unternehmen
1	2	3	4	5	6	7
2573 40 503	- Fräswerkzeuge mit arbeitendem Teil aus gesinterten Hartmetallen, für die Metallbearbeitung - - Wälzfräswerkzeuge, z. B. für Verzahnungen	kg 1000 EUR	6 922 1 146	7 921 1 642	13 403 1 982	6
2573 40 505	- - Andere Fräswerkzeuge	kg 1000 EUR	1 339 541 88 235	1 564 466 91 121	1 292 573 76 914	33
2573 40 610	- - Andere Fräswerkzeuge mit arbeitendem Teil aus anderen Stoffen - - Schaftfräser, für die Metallbearbeitung	kg 1000 EUR	178 837 37 478	223 466 42 605	195 909 41 022	24
2573 40 650	- - Wälzfräswerkzeuge für die Metallbearbeitung z. B. für Verzahnungen	kg 1000 EUR	82 080 10 617	86 132 11 280	86 236 11 368	7
2573 40 670	- - Andere Fräswerkzeuge für die Metallbearbeitung	kg 1000 EUR	168 969 23 395	171 966 24 914	176 989 24 520	22
2573 40 693	- - für die Bearbeitung anderer Stoffe - - mit arbeitendem Teil aus gesinterten Hartmetallen	kg 1000 EUR	274 827 15 107	272 311 15 417	256 761 14 905	12
2573 40 699	- - mit arbeitendem Teil aus anderen Stoffen	kg 1000 EUR	61 240 6 476	36 777 6 806	35 925 6 890	6
2573 40 710	- Drehwerkzeuge - - mit arbeitendem Teil aus Cermet für die Metallbearbeitung	kg 1000 EUR	34 833 10 270	31 507 9 252	27 350 8 767	15
2573 40 741	- - mit arbeitendem Teil aus anderen Stoffen für die Metallbearbeitung - - mit arbeitendem Teil aus Diamant oder agglomeriertem Diamant für die Metallbearbeitung	kg 1000 EUR	192 380 11 291	207 321 12 308	200 857 11 803	15
2573 40 749	- - mit arbeitendem Teil aus anderen Stoffen, für die Metallbearbeitung	kg 1000 EUR	159 069 21 901	166 117 22 738	160 284 21 808	13
2573 40 790	- - für die Bearbeitung anderer Stoffe	kg 1000 EUR	3 852	.	.	3
2573 40 810	- - Andere auswechselbare Werkzeuge mit arbeitendem Teil aus Diamant oder agglomeriertem Diamant	kg 1000 EUR	83 285 33 297	86 772 37 001	84 332 36 660	18
2573 40 830	- - Schraubendrehereinsätze mit arbeitendem Teil aus anderen Stoffen	kg 1000 EUR	216 810 12 654	181 630 8 708	168 328 8 392	7
2573 40 850	- - Verzahnwerkzeuge (ohne Fräswerkzeuge) mit arbeitendem Teil aus anderen Stoffen	kg 1000 EUR	7 102	6 077	61 170 7 017	3
2573 40 870	- - Andere auswechselbare Werkzeuge mit arbeitendem Teil aus gesinterten Hartmetallen	kg 1000 EUR	1 190 481 49 969	1 103 880 51 136	1 280 698 53 968	33
2573 40 891	- - Andere auswechselbare Werkzeuge mit arbeitendem Teil aus anderen Stoffen (ohne arbeitenden Teil aus Diamant oder agglomeriertem Diamant, ohne Cermet)	kg 1000 EUR	1 091 297 31 236	1 150 508 32 714	1 167 093 38 958	32
2573 40 899	- - für die Bearbeitung anderer Stoffe	kg 1000 EUR	311 177 8 172	451 656 10 561	386 448 9 699	16
2573 50 130	Formen; Giesserei-Formkästen; Grundplatten für Formen; Giessereimodelle - Formen; Giesserei-Formkästen; Grundplatten für Formen; Giessereimodelle - Giesserei-Formkästen; Giesserei-Modelle (ohne solche aus Holz); Grundplatten für Formen	t St 1000 EUR	1 729 30 139 48 590	1 379 33 120 45 561	1 744 33 228 49 993	28 28
2573 50 150	- - Giesserei-Modelle aus Holz	St 1000 EUR	1 115 9 910	1 161 10 072	1 074 10 791	33

3 Produktion nach Güterarten - Deutschland

Mel de- Nr.	Bezeichnung	Einheit	4. Vj 2017	3. Vj 2018	4. Vj 2018	4. Vj 2018 Anzahl der Unternehmen
1	2	3	4	5	6	7
2573 50 200	- Formen zum Druckgießen für Metalle oder Hartmetalle (einschl. Spritzgießen)	St 1000 EUR	24 757 67 979	3 934 74 509	5 231 91 046	59
2573 50 300	- Andere Formen für Metalle oder Hartmetalle (z. B. Kokillen)	St 1000 EUR	60 310	57 562 51 218	56 328	27
2573 50 500	- Formen für Glas	St 1000 EUR	59 867 6 887	71 816 15 172	63 994 11 054	10
2573 50 600	- Formen für mineralische Stoffe	St 1000 EUR	15 608	15 502	15 454	11
2573 50 703	- Formen zum Spritzgießen oder Formpressen für Kautschuk oder Kunststoffe - - für Kautschuk	St 1000 EUR	1 635 27 687	1 613 22 405	1 615 25 761	26
2573 50 705	- - für Kunststoffe	St 1000 EUR	26 596 606 797	32 414 535 729	33 052 649 121	524
2573 50 800	- Andere Formen für Kautschuk oder Kunststoffe (ohne Spritzgieß und Formpresswerkzeuge) (z. B. Vulkanisierungsformen aus Stahl)	St 1000 EUR	21 757 88 360	24 958 76 734	11 436 80 950	68
	Andere Werkzeuge					
2573 60 130	- Erd-, Gesteins- oder Tiefbohrwerkzeuge - - mit arbeitendem Teil aus Cermets	kg 1000 EUR	276 895	299 955	.	2
2573 60 180	- - mit arbeitendem Teil aus anderen Stoffen (einschl. Teilen)	kg 1000 EUR	43 917	57 545	53 022	7
2573 60 230	- Ziehwerkzeuge und Pressmatrizen zum Ziehen, Strang- oder Fließpressteilen von Metallen - - mit arbeitendem Teil aus Diamant oder agglomeriertem Diamant	kg 1000 EUR	4 684 1 806	4 549 1 756	4 876 1 807	4
2573 60 241	- - mit arbeitendem Teil aus anderen Stoffen - - - mit arbeitendem Teil aus gesinterten Hartmetallen	kg 1000 EUR	233 261 9 518	276 948 9 234	249 086 8 626	15
2573 60 249	- - - mit arbeitendem Teil aus anderen Stoffen	kg 1000 EUR	323 574 13 566	334 479 14 945	311 390 12 173	13
2573 60 331	- Press-, Präge-, Tiefzieh-, Gesenkschmiede-, Stanz- oder Lochwerkzeuge; Teile dafür - - für die Metallbearbeitung - - - für die Blechumformung	kg 1000 EUR	30 869 229 493 164	25 116 865 399 705	30 956 390 457 891	217
2573 60 339	- - - für andere Metallbearbeitung	kg 1000 EUR	8 095 834 165 536	7 950 038 158 073	7 679 205 156 520	169
2573 60 390	- für die Bearbeitung anderer Stoffe	kg 1000 EUR	2 061 069 62 395	1 968 101 64 633	2 078 065 61 446	49
2573 60 433	- Messer und Schneidklingen, für die Metall- und Holzbearbeitung - - für die Metallbearbeitung - - - Kreismesser	kg 1000 EUR	467 637 15 219	548 485 16 616	501 645 16 096	7
2573 60 439	- - - Andere Messer und Schneidklingen	kg 1000 EUR	874 949 9 239	1 048 169 10 023	1 082 768 10 745	11
2573 60 450	- - für die Holzbearbeitung	kg 1000 EUR	89 560 2 467	124 619 2 531	106 365 2 675	8
2573 60 530	- Messer und Schneidklingen, für Küchen- oder Nahrungsmittelindustriemaschinen - - Kreismesser	kg 1000 EUR	180 002 4 514	166 253 4 173	187 085 4 487	5
2573 60 550	- - Andere Messer und Schneidklingen	kg 1000 EUR	233 789 6 339	266 015 7 132	266 953 7 175	9
2573 60 630	- Messer und Schneidklingen, für Maschinen für die Landwirtschaft, den Gartenbau, die Forstwirtschaft und für andere Maschinen oder mechanische Geräte; Wendeschneidplatten für Werkzeuge - - für Maschinen für die Landwirtschaft, den Gartenbau, oder die Forstwirtschaft	kg 1000 EUR	4 037 639 13 101	4 120 346 13 303	4 248 028 13 048	6



3 Produktion nach Güterarten - Deutschland

Melde-Nr.	Bezeichnung	Einheit	4. Vj 2017	3. Vj 2018	4. Vj 2018	4. Vj 2018 Anzahl der Unternehmen
1	2	3	4	5	6	7
2573 60 653	- - für andere Maschinen oder mechanische Geräte - - - Kreismesser	kg 1000 EUR	123 132 1 607	148 685 1 895	131 871 1 699	4
2573 60 659	- - - Andere Messer und Schneidklingen	kg 1000 EUR	977 901 41 255	1 045 274 37 576	979 524 42 381	21
2573 60 670	- - Wendeschneidplatten für Werkzeuge, nicht gefasst, nach ISO 1832 u.ä. aus Cermet	kg 1000 EUR	374 294 100 680	453 020 119 765	400 109 107 006	15
2573 60 903	- - Andere Plättchen, Stäbchen, Spitzen u.ä. Formstücke für Werkzeuge, nicht gefasst, aus Cermet	kg 1000 EUR	.	.	.	2
2573 60 905	- - Andere Plättchen für Werkzeuge, nicht gefasst, aus Cermet	kg 1000 EUR	691 454 54 756	697 296 59 742	830 278 57 621	9
	Sonstige Metallwaren					
	Metallbehälter mit einem Fassungsvermögen von 300l oder weniger					
	Behälter aus Eisen oder Stahl, mit einem Fassungsvermögen von 300l oder weniger für Stoffe aller Art (ohne solche für verdichtete oder verflüssigte Gase)					
	Behälter aus Eisen oder Stahl, mit einem Fassungsvermögen von 50 bis 300l für Stoffe aller Art (ohne solche für verdichtete oder verflüssigte Gase), ohne mechanische oder wärmetechnische Einrichtungen					
2591 11 001	- Heizungsboiler	St 1000 EUR	74 591 25 300	80 100 28 584	70 655 25 619	6
2591 11 002	- Druckwasserkessel	St 1000 EUR	3 016 1 980	3 735 3 314	3 541 3 361	8
2591 11 003	- Spundbehälter	St 1000 EUR	2 291 177 39 603	2 249 357 46 827	2 055 782 42 841	16
2591 11 004	- Deckelbehälter	St 1000 EUR	1 801 516 34 505	1 775 699 36 561	1 581 783 33 899	19
2591 11 008	- Andere Behälter, z.B. Kraftstoffkanister, Heizölkannen	St 1000 EUR	137 580 22 440	146 791 23 685	157 847 22 661	26
2591 12 000	Behälter aus Eisen oder Stahl, (ohne solche, die durch Schweißen, Lötten oder Falzen verschlossen werden), mit einem Fassungsvermögen von weniger als 50 l, für Stoffe aller Art (für verdichtete oder verflüssigte Gase), ohne mechanische oder wärmetechnische Einrichtungen	St 1000 EUR	6 066 028 49 652	7 601 787 62 404	6 482 180 59 202	23
	Verpackungen und Verschlüsse, aus Eisen, Stahl und NE-Metall					
	Dosen aus Eisen oder Stahl, die durch Schweißen, Lötten oder Falzen verschlossen werden, mit einem Fassungsvermögen von weniger als 50l					
	- für Nahrungsmittel und Getränke					
	- - Konservendosen für Nahrungsmittel					
2592 11 331	- - - für Obst-, Gemüse-, Sauerkonserven, Marmeladen	t 1000 St 1000 EUR	8 640 120 346 13 460	7 891 83 373 12 207	5 708 93 292 9 225	4 4
2592 11 332	- - - für Fleisch-, Wurst- und Fischwaren	t 1000 St 1000 EUR	2 306 104 195 6 692	2 332 110 846 6 629	2 470 109 555 7 013	5 5
2592 11 333	- - - für Fertiggerichte, Suppen	t 1000 St 1000 EUR	.	.	.	2 2
2592 11 335	- - - für Speiseöle	t 1000 St 1000 EUR	.	.	.	2 2
2592 11 339	- - - für sonstige Nahrungsmittel (ohne Getränke) und Tabakwaren	t 1000 St 1000 EUR	11 556 196 357 41 843	14 172 211 882 50 429	14 189 236 092 50 505	8 8

3 Produktion nach Güterarten - Deutschland

Mel de- Nr.	Bezeichnung	Einheit	4. Vj 2017	3. Vj 2018	4. Vj 2018	4. Vj 2018 Anzahl der Unternehmen
1	2	3	4	5	6	7
2592 11 350	- - - Getränkedosen	t 1000 St 1000 EUR	20 547 33 202	24 684 37 844	20 312 31 706	4 4
2592 11 501	- - - Andere Dosen aus Eisen oder Stahl - - - Aerosol dosen	t 1000 St 1000 EUR	8 881 151 473 25 699	10 206 133 474 29 263	8 789 127 046 25 354	3 3
2592 11 503	- - - Andere Dosen (ohne Aerosol dosen) - - - für die Mineralöl erzeugnisse	t 1000 St 1000 EUR	.	.	.	3 3
2592 11 504	- - - für die Industriechemikalien	t 1000 St 1000 EUR	1 546 1 026	1 827 1 224	1 913 1 258	3 3
2592 11 505	- - - für Farben, Lacke und verwandte Erzeugnisse	t 1000 St 1000 EUR	9 244 50 298 28 172	10 541 53 826 32 767	9 921 50 299 28 774	6 6
2592 11 506	- - - für Klebstoffe und Bindemittel	t 1000 St 1000 EUR	.	.	.	2 2
2592 11 507	- - - für kosmetische und pharmazeutische Erzeugnisse	t 1000 St 1000 EUR	.	.	.	2 2
2592 11 508	- - - für sonstige Erzeug- nisse, a. n. g.	t 1000 St 1000 EUR	1 160 6 781 3 610	1 350 6 979 3 833	1 122 6 674 3 409	4 4
2592 12 100	Sammelbehälter, Fässer, Dosen, Tuben, Verpackungsrohrchen u. a. Behälter, aus Aluminium, mit einem Fassungsvermögen von 300 l oder weniger - Tuben	kg 1000 St 1000 EUR	1 343 502 179 292 18 191	1 450 393 192 985 19 487	1 362 801 178 343 19 022	3 3
2592 12 300	- Verpackungsrohrchen	kg 1000 St 1000 EUR	1 075 639 82 314 13 259	1 073 225 82 405 13 602	941 853 77 323 12 578	4 4
2592 12 500	- Andere Behälter usw. mit einem Fassungsvermögen von 50 l bis 300l	kg 1000 St 1000 EUR	.	294 445 88	107 11 538	8 8
2592 12 600	- Aerosol dosen aus Aluminium mit einem Fassungsvermögen von 300l oder weniger	kg 1000 St 1000 EUR	4 523 805 183 773 33 977	4 411 936 179 655 34 068	3 974 825 159 369 30 162	5 5
2592 12 805	- - - Andere Behälter usw. mit einem Fassungsvermögen von weniger als 50 l - - Getränkedosen	kg 1000 St 1000 EUR	10 451 129 932 230 19 930	12 625 343 1 134 203 20 849	12 307 496 1 104 640 18 589	3 3
2592 12 808	- - - Andere Behälter aus Aluminium, z. B. Konservendosen für Nahrungsmittel	kg 1000 St 1000 EUR	7 257 152 840 327 41 739	7 540 068 869 144 41 768	7 354 524 777 341 41 653	9 9
2592 13 300	Stopfen (einschl. Kronenverschlüssen), Verschluss- oder Flaschenkapseln, anderes Verpackungszubehör, aus unedlen Metallen - Kronenverschlüsse	kg 1000 St 1000 EUR	8 874 728 4 365 209 15 535	12 447 986 5 987 027 22 252	9 988 120 4 804 796 17 608	4 4
2592 13 505	- Verschluss- oder Flaschenkapseln, aus Blei; Verschluss- oder Flaschenkapseln, aus Aluminium, mit einem Durchmesser von mehr als 21 mm - - Schraubverschlüsse aus Aluminium	kg 1000 EUR	3 489 122 26 803	4 184 667 31 469	3 765 625 28 672	8
2592 13 508	- - - Andere Verschluss- und Flaschenkapseln, aus Blei oder Aluminium	kg 1000 EUR	.	.	.	2
2592 13 705	- - - Anderes Verpackungszubehör, aus unedlen Metallen - - Feinstblechverschlüsse aus Stahl für Nahrungsmittel, Getränke und Tabakwaren	kg 1000 EUR	16 530 259 33 423	17 776 596 35 558	16 860 517 34 610	5
2592 13 708	- - - Anderes Verpackungszubehör (z. B. Spundbleche, Plomben)	kg 1000 EUR	17 725 792 73 028	15 597 541 76 051	14 838 191 75 245	19

3 Produktion nach Güterarten - Deutschland

Mel de- Nr.	Bezeichnung	Einheit	4. Vj 2017	3. Vj 2018	4. Vj 2018	4. Vj 2018 Anzahl der Unternehmen
1	2	3	4	5	6	7
	Drahtwaren, Ketten und Federn					
	Litzen, Kabel, Seile, Seilschlingen u.ä. Waren, aus Eisen oder Stahl (ohne isolierte Erzeugnisse für die Elektrotechnik)					
2593 11 301	- Litzen, Kabel und Seile - - Litzen, Kabel und Seile mit einer größten Querschnittsabmessung von 3 mm oder weniger	t 1000 EUR	3 936 15 703	3 865 16 193	3 636 16 256	17
2593 11 303	- - Litzen, mit einer größten Querschnittsabmessung von mehr als 3 mm	t 1000 EUR	10 405 19 058	9 701 19 165	8 846 18 550	10
2593 11 305	- - Kabel und Seile, mit einer größten Querschnittsabmessung von mehr als 3 mm	t 1000 EUR	18 965 69 869	19 885 76 376	19 462 74 086	24
2593 11 500	- Seilschlingen u.ä. Waren	t 1000 EUR	635 3 939	810 5 016	710 4 428	11
	Stacheldraht aus Eisen oder Stahl; Litzen, Kabel, Seile u.ä. Waren, aus Kupfer und Aluminium (ohne isolierte Erzeugnisse für die Elektrotechnik)					
2593 12 300	- Stacheldraht aus Eisen oder Stahl, für Einzäunungen (auch verwundene Drähte oder Bänder)	t 1000 EUR	- -	- -	- -	-
2593 12 500	- Litzen, Kabel, Seile u.ä. Waren, aus Kupfer	t 1000 EUR	11 634 47 663	12 942 54 546	10 664 45 091	15
2593 12 700	- Litzen, Kabel, Seile u.ä. Waren, aus Aluminium	t 1000 EUR	.	.	.	3
	Gewebe, Gitter, Geflechte, aus Eisen-, Stahl- oder Kupferdraht; Streckbleche und -bänder, aus Eisen, Stahl oder Kupfer					
2593 13 130	- - Endlose Gewebe für Maschinen, aus nicht rostendem Stahl	kg 1000 EUR	501 406 13 950	540 039 15 580	498 752 15 164	8
2593 13 150	- - Andere Gewebe	kg 1000 EUR	1 764 485 41 775	2 037 160 47 947	1 866 843 46 347	18
2593 13 200	- - Gitter und Geflechte, verschweißt, mit einer Maschengröße von 100 cm <sup>2</sup> oder mehr, aus Eisen- oder Stahl draht, mit einer größten Querschnittsabmessung von 3 mm oder mehr	t 1000 EUR	253 040 160 450	258 257 163 830	254 430 160 532	22
	- Andere Gitter und Geflechte, verschweißt, aus Eisen- oder Stahl draht					
2593 13 303	- - Unterstützungskörbe und Deckenträger, geschweißt, für die Betonbewehrung	t 1000 EUR	41 117 31 817	45 308 36 598	40 920 33 315	9
2593 13 309	- - Andere Gitter und Geflechte, verschweißt	t 1000 EUR	36 499 43 857	42 221 52 262	38 459 47 436	22
	- Andere Gitter und Geflechte, aus Eisen- oder Stahl draht, nicht verschweißt					
2593 13 430	- - nicht mit Kunststoff überzogen, z. B. verzi nkt	kg 1000 EUR	992 552 11 826	1 163 666 13 523	1 009 856 11 732	12
2593 13 450	- - mit Kunststoff überzogen	kg 1000 EUR	3 950 572 13 839	3 572 373 13 490	3 442 259 12 818	6
2593 13 500	- Streckbleche und -bänder, aus Eisen oder Stahl	kg 1000 EUR	5 975 906 6 852	6 423 407 7 668	5 772 770 6 822	5
2593 13 600	- Gewebe (ei nschl. endloser Gewebe), Gitter und Geflechte, aus Kupferdraht; Streckbleche und -bänder, aus Kupfer	kg 1000 EUR	.	1 811 236 8 403	.	11
	Rei ßnägel, Nägel, Stifte, Krampen, Klammern (ohne Heftklammern, zusammenhängend in Streifen) u.ä. Waren, aus Eisen, Stahl, Kupfer oder Aluminium					
2593 14 100	- Rei ßnägel aus Eisen oder Stahl	kg 1000 EUR	.	.	.	2

3 Produktion nach Güterarten - Deutschland

Mel de- Nr.	Bezeichnung	Ei nhei t	4. Vj 2017	3. Vj 2018	4. Vj 2018	4. Vj 2018 Anzahl der Unternehmen
1	2	3	4	5	6	7
2593 14 801	- Andere Nägel (ohne Reißnägel aus Eisen oder Stahl), Stifte, Krampen Klammern (ohne Heftklammern, zusammenhängend in Streifen) u.ä. Waren aus Eisen, Stahl, Kupfer und Aluminium	kg	.	.	.	1
2593 14 802	- Nägel aus Eisen- oder Stahldraht, zusammenhängend in Streifen oder Rollen	1000 EUR	.	.	.	3
2593 14 803	- Nägel aus Eisen- oder Stahldraht, nicht verzinnt	kg	604 977	.	.	3
2593 14 803	- Nägel, Krampen, gewellte oder abgeschrägte Klammern u.ä. Waren, aus Eisen oder Stahl	1000 EUR	2 599 802 9 773	2 708 790 10 381	2 799 276 10 498	6
2593 14 809	- Andere Nägel (ohne Reißnägel aus Eisen oder Stahl), Stifte, Krampen Klammern (ohne Heftklammern, zusammenhängend in Streifen), u.ä. Waren, aus Eisen, Stahl, Kupfer und Aluminium	kg	8 264 850	8 289 491	7 559 439	20
		1000 EUR	30 120	31 345	28 479	
2593 15 100	Drähte, Stäbe, Rohre, Platten, Elektroden u.ä. Waren, mit Dekapier- od. Flussmittel umhüllt od. gefüllt; zum Schweißen oder Lötens; Drähte und Stäbe, aus agglomeriertem Pulver von unedlen Metallen, zum Metallisieren im Aufspritzverfahren	kg	1 620 270	890 287	729 839	7
2593 15 100	- Umhüllte Elektroden aus unedlen Metallen, für das Lichtbogenschweißen	1000 EUR	11 365	10 263	9 324	
2593 15 300	- Gefüllte Drähte aus unedlen Metallen, für das Lichtbogenschweißen	kg	4 863 562	4 727 137	4 463 553	4
2593 15 300	- Gefüllte Drähte aus unedlen Metallen, für das Lichtbogenschweißen	1000 EUR	12 002	12 017	11 318	
2593 15 500	- Umhüllte Stäbe und gefüllte Drähte aus unedlen Metallen, für das Lötens oder das Autogenschweißen	kg	392 608	381 470	340 450	4
2593 15 500	- Umhüllte Stäbe und gefüllte Drähte aus unedlen Metallen, für das Lötens oder das Autogenschweißen	1000 EUR	10 127	10 348	8 977	
2593 15 700	- Andere Drähte u.ä. Waren (einschl. Teilen)	1000 EUR	12 617	12 851	11 920	9
2593 16 130	Federn und Federblätter, aus Eisen oder Stahl, Federn aus Kupfer und aus Kupferlegierungen	t	6 329	6 999	7 389	4
2593 16 130	- Blattfedern und Federblätter dafür, aus Eisen oder Stahl	1000 EUR	16 787	18 773	19 016	
2593 16 130	- Parabelfedern und Federblätter dafür, warmgeformt	t	.	.	.	2
2593 16 150	- Andere Blattfedern und Federblätter dafür, warmgeformt	1000 EUR	.	.	.	
2593 16 170	- Kaltgeformte Blattfedern und Federblätter dafür	t	1 802	1 948	1 877	25
2593 16 170	- Kaltgeformte Blattfedern und Federblätter dafür	1000 EUR	27 251	29 404	27 100	
2593 16 310	- Schraubenfedern, aus Eisen oder Stahl	t	9 529	9 973	9 763	8
2593 16 310	- warmgeformt	1000 EUR	28 303	30 516	29 198	
2593 16 330	- Schraubendruckfedern, kaltgeformt	t	27 902	23 898	22 983	68
2593 16 330	- Schraubendruckfedern, kaltgeformt	1000 EUR	167 738	180 751	171 545	
2593 16 350	- Schraubenzugfedern, kaltgeformt	t	5 294	5 430	5 245	47
2593 16 350	- Schraubenzugfedern, kaltgeformt	1000 EUR	24 658	25 321	25 356	
2593 16 370	- Andere Schraubenfedern, kaltgeformt	t	4 768	5 251	5 473	27
2593 16 370	- Andere Schraubenfedern, kaltgeformt	1000 EUR	22 819	25 633	25 006	
2593 16 530	- Spiralflachfedern, Tellerfedern, aus Eisen oder Stahl	t	6 392	6 675	6 539	17
2593 16 530	- Spiralflachfedern	1000 EUR	44 406	47 511	47 467	
2593 16 550	- Tellerfedern	t	12 113	.	.	8
2593 16 550	- Tellerfedern	1000 EUR	46 619	54 099	50 484	
2593 16 603	- Andere Federn aus Eisen oder Stahl	t	3 089	3 433	2 802	48
2593 16 603	- Drahtformfedern	1000 EUR	31 097	33 419	28 236	
2593 16 609	- Andere Federn	t	33 354	26 563	29 198	51
2593 16 609	- Andere Federn	1000 EUR	106 494	96 453	95 752	
2593 16 800	- Federn aus Kupfer und aus Kupferlegierungen	t	521	535	508	19
2593 16 800	- Federn aus Kupfer und aus Kupferlegierungen	1000 EUR	13 415	13 880	13 262	

3 Produktion nach Güterarten - Deutschland

Meld-Nr.	Bezeichnung	Einheit	4. Vj 2017	3. Vj 2018	4. Vj 2018	4. Vj 2018 Anzahl der Unternehmen
1	2	3	4	5	6	7
	Ketten (ohne Gelenkketten) und Teile dafür, aus Eisen oder Stahl sowie aus Kupfer					
2593 17 100	- Stegketten aus Eisen oder Stahl	t 1000 EUR	-	-	-	-
2593 17 230	- - mit einer Querschnittsabmessung von 16 mm oder weniger	kg 1000 EUR	4 250 875 22 123	5 672 791 30 389	4 452 361 22 751	12
2593 17 250	- - mit einer Querschnittsabmessung von mehr als 16 mm	kg 1000 EUR	3 532 195 20 418	3 912 431 23 133	3 639 087 21 950	6
2593 17 300	- Gleitschutzketten aus Eisen oder Stahl	kg 1000 EUR	.	.	.	1
2593 17 500	- Andere Ketten aus Eisen oder Stahl	kg 1000 EUR	1 453 398 5 512	1 569 760 6 405	1 455 051 6 106	11
2593 17 700	- Ketten und Teile dafür aus Kupfer	1000 EUR	.	.	.	1
2593 17 800	- Ketten und Teile dafür aus Eisen oder Stahl	1000 EUR	19 389	19 573	18 990	11
2593 18 000	Näh-, Strick-, Schnür-, Häkelnadeln, Stichel u.ä. Waren; Sicherheits-, Stecknadeln u.ä. Nadeln, a.n.g., aus Eisen oder Stahl, zum Handgebrauch	kg 1000 EUR	.	.	.	1
	Schrauben und Nieten					
	Schrauben, Bolzen, Muttern, Nieten, Splinte, Keile, Federringe und -scheiben, Unterlegscheiben u.ä. Waren, aus Eisen, Stahl, sowie aus Kupfer					
	Schrauben, Bolzen, Muttern, Schwellenschrauben, Schraubhaken u.ä. Waren, mit Gewinde, aus Eisen oder Stahl					
2594 11 130	- - Schrauben aus vollen Material gedreht, mit einer Stiftdicke von 6 mm oder weniger	t 1000 EUR	4 062 35 437	3 957 33 029	3 545 31 851	25
2594 11 150	- - Schrauben und Bolzen zum Befestigen von Oberbaumaterial von Bahnen	t 1000 EUR	.	744	787	4
2594 11 170	- Schrauben und Bolzen ohne Kopf	t 1000 EUR	8 292 53 181	7 162 51 393	6 172 45 876	26
2594 11 230	- - mit Schlitz oder Kreuzschlitz, aus nicht rostendem Stahl	t 1000 EUR	174 2 121	176 2 275	151 1 932	13
2594 11 250	- - mit Schlitz oder Kreuzschlitz, aus Eisen oder anderem Stahl	t 1000 EUR	12 408 96 192	13 338 119 709	12 023 109 415	20
2594 11 270	- - mit Innensechskant, aus nicht rostendem Stahl	t 1000 EUR	10 322 36 438	9 414 34 445	7 316 27 053	10
2594 11 290	- - mit Innensechskant, aus Eisen oder anderem Stahl	t 1000 EUR	3 889 31 409	4 101 34 242	3 752 31 978	14
2594 11 310	- - mit Außensechskant, aus nicht rostendem Stahl	t 1000 EUR	628 4 881	756 6 138	595 5 696	16
2594 11 330	- - mit Außensechskant, aus Eisen oder anderem Stahl, mit einer Zugfestigkeit von weniger als 800 Mpa	t 1000 EUR	4 249 12 715	5 406 16 666	5 052 16 110	14
2594 11 350	- - mit Außensechskant, aus Eisen oder anderem Stahl, mit einer Zugfestigkeit von 800 MPa oder mehr	t 1000 EUR	27 670 60 112	28 941 65 209	27 333 63 358	22

3 Produktion nach Güterarten - Deutschland

Mel de- Nr.	Bezeichnung	Einheit	4. Vj 2017	3. Vj 2018	4. Vj 2018	4. Vj 2018 Anzahl der Unternehmen
1	2	3	4	5	6	7
2594 11 390	- - Andere Schrauben und Bolzen, mit Kopf, aus Eisen oder Stahl	t 1000 EUR	37 092 172 952	39 248 191 225	35 891 176 275	48
2594 11 530	- - Schwellenschrauben, andere Holzschrauben, Schraubhaken, Ring- und Ösenschrauben	t 1000 EUR	9 059 25 155	10 697 30 855	8 010 23 566	7
2594 11 570	- - Schraubhaken, Ring- und Ösenschrauben	t 1000 EUR	1 758	2 451	2 026	4
2594 11 730	- - Gewindeformende Schrauben aus Stahl	t 1000 EUR	239 2 687	291 3 420	229 2 647	7
2594 11 750	- - Andere gewindeformende Schrauben	t 1000 EUR	11 547 72 503	12 421 81 289	10 684 72 203	14
2594 11 830	- - Muttern - - Gedrehte Muttern mit einer Lochweite von 6 mm oder weniger	t 1000 EUR	8 101 45 273	49 315	44 192	12
2594 11 850	- - Andere Muttern aus nicht rostendem Stahl	t 1000 EUR	239 1 916	225 2 011	185 1 589	10
2594 11 870	- - Andere Muttern (ohne solche aus nicht rostendem Stahl)	t 1000 EUR	21 220 102 413	22 090 106 659	20 982 102 687	25
2594 11 900	- Andere Waren, aus Eisen oder Stahl, mit Gewinde	t 1000 EUR	11 907 59 780	13 769 69 398	12 228 61 115	34
2594 12 100	Federringe und -scheiben u. a. Sicherungsringe und -scheiben; Niete, Splinte, Keile u. ä. Waren, ohne Gewinde, aus Eisen oder Stahl - Federringe, -scheiben u. a. Sicherungsringe und -scheiben	kg 1000 EUR	2 164 899 19 579	3 124 431 24 535	2 660 970 20 699	12
2594 12 300	- Andere Unterlegscheiben	kg 1000 EUR	8 031 468 20 766	10 126 467 27 114	7 904 277 22 490	12
2594 12 500	- Niete	kg 1000 EUR	9 102 246 42 074	9 445 401 47 933	8 598 027 43 357	12
2594 12 700	- Splinte, Keile u. ä. Waren, ohne Gewinde	kg 1000 EUR	2 929 931 21 390	3 447 432 25 939	3 164 102 23 796	23
2594 13 100	Unterlegscheiben, Holzschrauben u. a. Waren der Schraubenindustrie, mit und ohne Gewinde, aus Kupfer und aus Kupferlegierungen (ohne Stifte, Nägel u. ä. Waren) - Unterlegscheiben (einschl. Federringen und -scheiben) und andere Waren der Schraubenindustrie, ohne Gewinde (z. B. Niete, Splinte, Keile)	kg 1000 EUR	1 520 174 4 816	4 454	3 602	9
2594 13 400	- Andere Schrauben, Bolzen und Muttern, mit Gewinde	kg 1000 EUR	97 016	102 208	88 734	6
2594 13 700	- Andere Waren der Schraubenindustrie, mit Gewinde	kg 1000 EUR	744 887 16 547	857 877 19 209	866 549 18 122	17
2599 11 100	Andere Metallwaren a. n. g. Metallerzeugnisse, für Badezimmer und Küchen Sanitär-, Hygiene- oder Toilettenartikel und Teile dafür aus Eisen, Stahl, Kupfer oder Aluminium - Abwasch- und Waschbecken, aus nicht rostendem Stahl	St 1000 EUR	546 374 33 134	543 362 33 394	526 838 32 891	9
2599 11 270	Badewannen aus Eisen oder Stahl	St 1000 EUR	.	.	.	2
2599 11 310	- - Andere Sanitär-, Hygiene- oder Toilettenartikel und deren Teile aus Eisen oder Stahl (ohne Waschbecken und Badewannen), Kupfer sowie aus Aluminium - - aus Eisen oder Stahl	kg 1000 EUR	2 960 679 37 801	4 391 578 52 267	4 674 140 54 043	20
2599 11 350	- - aus Kupfer	kg 1000 EUR	7 809	8 487	7 645	4
2599 11 370	- - aus Aluminium	kg 1000 EUR	7 659 584 45 757	8 924 249 55 286	9 046 465 54 779	4

3 Produktion nach Güterarten - Deutschland

Mel de- Nr.	Bezeichnung	Einheit	4. Vj 2017	3. Vj 2018	4. Vj 2018	4. Vj 2018 Anzahl der Unternehmen
1	2	3	4	5	6	7
2599 12 170	Haushalts- oder Hauswirtschafts- artikel und Teile dafür, aus Eisen oder Stahl, Kupfer oder Aluminium - Andere Haushalts- und Hauswirt- schaftsartikel aus Gusseisen	kg 1000 EUR	.	.	.	.
2599 12 230	- aus nicht rostendem Stahl - Artikel für den Tischgebrauch	kg 1000 EUR	.	.	.	2
2599 12 291	- - Andere Haushalts- und Hauswirtschaftsartikel, aus nicht rostendem Stahl - - Koch-, Brat- und Backgeschirre	kg 1000 EUR	1 179 277	1 437 548 19 634	1 453 804 19 695	6
2599 12 293	- - Schnellkochgeschirre	kg 1000 EUR	648 431 10 205	.	527 483	3
2599 12 299	- - Andere Haushalts- und Haus- wirtschaftsartikel, a. n. g.	kg 1000 EUR	403 410 11 364	477 157 12 206	435 319 12 067	10
2599 12 370	- - Andere Haushalts- und Hauswirt- schaftsartikel aus Eisen (ohne Gusseisen) oder Stahl, emailliert	kg 1000 EUR	.	.	.	4
2599 12 430	- - Andere Haushalts- u. Hauswirt- schaftsartikel und Teile dafür, aus Eisen oder Stahl - - für den Tischgebrauch	kg 1000 EUR	.	.	.	.
2599 12 497	- - Briefkästen und Kastenanlagen	kg 1000 EUR	1 409 190 23 983	1 534 636 26 227	1 520 345 25 617	13
2599 12 498	- - Koch-, Brat-, Backgeschirr u. a. Haushalts-, Hauswirt- schaftsartikel u. deren Teile, mit Farbe versehen oder lackiert	kg 1000 EUR	5 032 453 34 486	5 458 421 41 348	5 176 083 34 940	11
2599 12 530	- Haushalts-, Hauswirtschaftsartikel und deren Teile; Schwämme, Putz- lappen u. ä. Waren zum Scheuern, Polieren u. dgl.; aus Kupfer und Aluminium - aus Kupfer und Kupferlegierungen	kg 1000 EUR	.	.	.	1
2599 12 550	- aus Aluminium und Aluminium- legierungen, gegossen	kg 1000 EUR	.	.	.	1
2599 12 571	- - Andere Artikel aus Aluminium und Aluminiumlegierungen - - Koch-, Brat- und Backgeschirre aus Aluminium und Aluminium- legierungen	kg 1000 EUR	.	.	.	2
2599 12 579	- - Andere Artikel aus Aluminium und Aluminiumlegierungen, a. n. g.	kg 1000 EUR	609 782 6 115	486 789 4 798	560 060 5 621	7
2599 12 700	- Mechanische Handgeräte mit einem Gewicht von 10 kg oder weniger, zum Vorbereiten, Zubereiten oder Anrichten von Speisen oder Getränken	kg 1000 EUR	.	.	.	2
2599 12 800	- Eisen-, Stahlwolle, Schwämme, Putzlappen, Handschuhe u. ä. Waren, zum Scheuern, Polieren u. dgl., aus Eisen oder Stahl	kg 1000 EUR	.	.	.	1
2599 21 300	Andere Metallerzeugnisse (ohne Schwerte, Buschmesser, Bajonette u. ä. Waffen), a. n. g. Panzerschränke, Türen und Fächer für Stahlkammern, Sicherheitskassetten u. ä. Waren, aus unedlen Metallen - Panzerschränke	St 1000 EUR	16 151 11 764	12 418 8 335	14 756 9 971	10
2599 21 500	- Türen und Fächer für Stahlkammern	kg 1000 EUR	3 635	4 280	3 767	4
2599 21 700	- Sicherheitskassetten u. ä. Waren	1000 EUR	10 723	11 546	11 519	6
2599 22 000	Sortier-, Ablege-, Karteikästen, Manuskriptständer, Federschalen, Stempelhalter u. ä. Ausstattungs- gegenstände, aus unedlen Metallen für Büros	1000 EUR	.	.	.	3

3 Produktion nach Güterarten - Deutschland

Mel de- Nr.	Bezeichnung	Einheit	4. Vj 2017	3. Vj 2018	4. Vj 2018	4. Vj 2018 Anzahl der Unternehmen
1	2	3	4	5	6	7
2599 23 300	Mechaniken für Schnellhefter oder Aktenordner, Heftklammern u. ä. Büromaterial, aus unedlen Metallen - Mechaniken für Schnellhefter oder Aktenordner	1000 EUR	.	.	.	1
2599 23 500	- Heftklammern, zusammenhängend in Streifen	1000 EUR	.	.	.	2
2599 23 700	- Anderes Büromaterial (einschl. teile)	1000 EUR	3 784	4 326	4 184	5
2599 24 000	Statuetten u. a. Ziergegenstände, Rahmen für Fotografien, Bilder u. dgl., Spiegel, aus unedlen Metallen	1000 EUR	20 712	23 367	26 516	17
2599 25 303	Verschlüsse, Verschlussbügel, Schnallen, Spangen, Klammern, Haken, Ösen, u. ä. Waren, aus unedlen Metallen, für Kleidung, Schuhe, Planen, Täschnerwaren oder zum Fertigen oder Ausrüsten anderer Waren; Hohl- und Zweispitzniete, Perlen und zugeschnittene Flitter aus unedlen Metallen - Klammern, Haken und Ösen für Kleidung, Schuhe, Planen, Täschnerwaren oder zum Fertigen oder Ausrüsten anderer Waren, aus unedlen Metallen - - verbunden mit Gewebebändern	1000 EUR	.	.	.	3
2599 25 309	- - Andere Klammern, Haken und Ösen	1000 EUR	34 805	37 650	36 142	6
2599 25 503	- Hohl- und Zweispitzniete - - Blindniete	1000 EUR	20 175	23 622	20 217	6
2599 25 509	- - Andere Niete	1000 EUR	3 581	4 118	3 444	5
2599 25 703	- Schnallen, Verschlüsse und Verschlussbügel u. a. Befestigungsartikel; Perlen und zugeschnittene Flitter - - Verschlüsse (ohne solche für Handtaschen)	1000 EUR	3 221	3 090	3 231	6
2599 25 708	- - Andere Befestigungsartikel (z. B. Schnallen, Schließen); Perlen und zugeschnittene Flitter; z. B. Verschlüsse und Verschlussbügel für Handtaschen	1000 EUR	3 129	3 504	2 869	3
2599 26 000	Schiffsschrauben und Schraubenflügel dafür	St 1000 EUR	.	.	.	2
2599 29 110	Anderer Waren aus unedlen Metallen, a. n. g. - Schiffsanker, Draggen, Teile dafür, aus Eisen oder Stahl; Waren aus Eisen oder Stahl, gegossen, a. n. g. - - Schiffsanker, Draggen, Teile dafür, aus Eisen oder Stahl	kg 1000 EUR	.	.	.	2
2599 29 130	- - Waren aus nicht verformbaren Gusseisen, a. n. g., z. B. Kanal guss, Straßenkappen	kg 1000 EUR	13 670	15 522	17 366	6
2599 29 190	- - Mahlkugeln u. ä. Mahlkörper u. a. Waren aus Eisen oder Stahl gegossen, a. n. g.	kg 1000 EUR	.	.	.	2
2599 29 220	- - Waren aus Eisen oder Stahl, geschmiedet, jedoch nicht weiterbearbeitet; Waren aus Eisen- oder Stahldraht; Tabakdosen, Zigarettenetuis u. ä. - Mahlkugeln u. ä. Mahlkörper u. a. Waren, geschmiedet, jedoch nicht weiterbearbeitet	kg 1000 EUR	.	.	.	1
2599 29 250	- - Waren aus Eisen- oder Stahldraht (z. B. Vogelkäfige u. ä. Kleinkäfige, Körbe)	kg 1000 EUR	48 595 536 216 482	50 939 845 229 614	55 015 053 243 795	51
2599 29 270	- - Tabakdosen, Zigarettenetuis, Puderdosen, Lippenstift hüllen u. ä. Gegenstände für den Taschengebrauch	1000 EUR	.	.	.	-



3 Produktion nach Güterarten - Deutschland

Mel de- Nr.	Bezeichnung	Einheit	4. Vj 2017	3. Vj 2018	4. Vj 2018	4. Vj 2018
1	2	3	4	5	6	7
						Anzahl der Unternehmen
2599 29 310	- Leitern und Trittschemel; Paletten u. ä. stapelfähige Transportmittel; Rollen und Trommeln; Dachentlüfter, Dachrinnen, Haken u. a. Bauartikel, aus Eisen oder Stahl	St 1000 EUR	332 580 8 455	361 185 9 530	267 976 9 451	10
2599 29 330	- Paletten u. ä. stapelfähige Transportmittel	kg 1000 EUR	24 061 552 39 882	21 897 631 37 920	25 548 230 39 842	27
2599 29 350	- Rollen und Trommeln für Kabel, Schläuche u. dgl.	kg 1000 EUR	2 092 304 10 624	2 563 532 12 821	2 852 528 14 260	13
2599 29 373	- Rohrschellen u. a. Rohrbefestigungselemente, aus Stahl; Bedachungsartikel u. a. Bauartikel, aus Stahlblech	kg 1000 St 1000 EUR	4 515 888 35 255 605 35 530	5 509 212 40 199 893 38 299	4 667 992 33 267 449 33 508	16 16
2599 29 379	- Bedachungsartikel u. a. Bauartikel, aus Stahlblech (z. B. nichtmechanische Dachentlüfter, Dachrinnen, Haken	kg 1000 St 1000 EUR	35 238 487 46 881 175 63 962	40 692 623 68 556 352 79 422	37 008 654 54 315 942 70 243	32 32
2599 29 410	- Schmutzkörbe u. ä. Abwassersiebe, aus Stahlblech; andere Waren aus Eisen oder Stahl	kg 1000 EUR	.	25 297 720	.	4
2599 29 491	- Schmutzkörbe u. ä. Abwassersiebe, aus Stahlblech, für Kanalisationsabflüsse	kg 1000 EUR	.	25 297 720	.	4
2599 29 491	- Andere Waren aus Eisen oder Stahl (ohne gegossene)	kg 1000 EUR	1 125 411 9 768	1 222 207 11 256	1 168 943 10 745	9
2599 29 493	- freiformgeschmiedet oder gesenkgeschmiedet	kg 1000 EUR	1 125 411 9 768	1 222 207 11 256	1 168 943 10 745	9
2599 29 493	- Andere Waren aus Eisen oder Stahl, weder freiform- noch gesenkgeschmiedet	kg 1000 St 1000 EUR	10 309 284 323 220 102 765	10 661 417 345 685 111 138	9 127 383 294 526 98 814	14 14
2599 29 494	- Schlauchbinder-, - verbindungs-elemente, - schellen und - befestigungselemente	kg 1000 St 1000 EUR	10 309 284 323 220 102 765	10 661 417 345 685 111 138	9 127 383 294 526 98 814	14 14
2599 29 494	- Verkehrsschilder	kg 1000 EUR	135 649 1 136	141 727 1 227	117 975 1 136	5
2599 29 495	- Schilder aus Stahlblech (ohne Verkehrsschilder)	kg 1000 EUR	203 504 2 378	205 963 2 393	191 349 2 317	9
2599 29 496	- Kesselböden	kg 1000 EUR	9 091 468 31 529	9 620 384 36 150	8 957 554 32 554	7
2599 29 498	- Andere Waren aus Eisen oder Stahl, a. n. g., z. B. Riemen- u. Transportverbindungen	kg 1000 EUR	81 547 422 319 665	92 173 644 358 655	86 169 272 334 387	148
2599 29 551	- Andere Waren aus Aluminium, und Kupfer, a. n. g.	kg 1000 EUR	15 520 972	27 299 1 101	19 817 1 097	6
2599 29 552	- Gewebe, Gitter, Geflechte aus Aluminiumdraht	kg 1000 EUR	15 520 972	27 299 1 101	19 817 1 097	6
2599 29 552	- Andere Waren aus Aluminium, gegossen	kg 1000 EUR	1 553 190 17 930	1 824 190 20 704	1 644 243 18 798	13
2599 29 555	- Andere Waren aus Aluminium, nicht gegossen	kg 1000 EUR	3 470 713 33 822	3 781 558 39 039	3 506 284 38 860	15
2599 29 559	- Leitern und Trittschemel	kg 1000 EUR	3 470 713 33 822	3 781 558 39 039	3 506 284 38 860	15
2599 29 559	- Andere Waren aus Aluminium, a. n. g., einschl. Kaltfließpressteile und Platinen für Kraftfahrzeug-Kennzeichen	kg 1000 EUR	11 997 053 117 563	14 485 136 132 916	12 961 286 118 516	65
2599 29 580	- Waren aus Kupfer, gegossen oder geschmiedet, jedoch nicht weiterbearbeitet (ohne Ketten) u. a. Waren aus Kupfer (z. B. Tabakdosen, Zigaretteneuiss, Puderdosen, Steck-, Sicherheitsnadeln usw.; ohne Ketten), a. n. g.	kg 1000 EUR	11 997 053 117 563	14 485 136 132 916	12 961 286 118 516	65
2599 29 580	- Waren aus Kupfer, gegossen oder geschmiedet, jedoch nicht weiterbearbeitet (ohne Ketten) u. a. Waren aus Kupfer (z. B. Tabakdosen, Zigaretteneuiss, Puderdosen, Steck-, Sicherheitsnadeln usw.; ohne Ketten), a. n. g.	kg 1000 EUR	20 669	26 101	28 788	27

3 Produktion nach Güterarten - Deutschland

Mel de- Nr.	Bezeichnung	Einheit	4. Vj 2017	3. Vj 2018	4. Vj 2018	4. Vj 2018 Anzahl der Unternehmen	
1	2	3	4	5	6	7	
2599 29 630	- - Andere Waren aus Nickel, Blei, Zink und Zinn - - Bleche und Bänder, mit einer Dicke > 0,2 mm; Folien u. dünne Bänder (auch bedruckt oder auf Unterlagen), mit einer Dicke (ohne Unterlage) von 0,2 mm; Pulver und Flitter; Rohform-, verschl uss- und verbi ndungsstücke, aus Zinn darunter zum Absatz bestimmt	t t 1000 EUR	* . .	. . .	146 146 .	. . .	4 4 .
2599 29 670	- - Andere Waren aus Zinn (ohne Stangen, Bleche, Bänder, Rohre, Rohrverbi ndungsstücke usw.), a. n. g.	kg 1000 EUR	. .	. .	. .	. .	2 .
2599 29 710	- - Rohre, Rohrform-, Rohrverschl uss- und Rohrverbi ndungsstücke, aus Zink darunter zum Absatz bestimmt	t t 1000 EUR	* . .	3 243 3 243 17 712	3 712 3 712 18 758	3 208 3 208 15 809	6 6 .
2599 29 730	- - Andere Waren aus Zink (ohne Stangen, Bleche, Bänder, Rohre, Rohrverbi ndungsstücke usw.), a. n. g.	kg 1000 EUR	. .	7 813 600 37 952	10 692 537 46 243	8 103 209 36 764	21 .
2599 29 750	- - Rohre, Rohrform-, Rohrverschl uss- und Rohrverbi ndungsstücke, aus Blei darunter zum Absatz bestimmt	t t 1000 EUR	* . .	- - .	- - .	- - .	- - .
2599 29 760	- - Stangen (Stäbe), Profile und Draht, aus Blei darunter zum Absatz bestimmt	t t 1000 EUR	* . .	. . .	. . 4 568	. . 3 406	3 3 .
2599 29 770	- - Andere Waren aus Blei (ohne Stangen, Pl atten, Bleche, Bänder, Rohre, Rohrverbi ndungsstücke usw.), a. n. g.	kg 1000 EUR	. .	. 6 070	1 328 390 6 846	. 5 588	6 .
2599 29 790	- - Andere Waren aus Nickel, a. n. g.	kg 1000 EUR	. .	322 761 10 865	180 147 11 465	161 223 12 339	13 .
2599 29 820	- - Andere Waren aus unedlen Metallen - - Glocken, Klingeln, Gongs u.ä. Waren	t 1000 EUR	. .	. .	- .	. .	1 .
2599 29 830	- - Schläuche aus Eisen oder Stahl, auch mit Verschl uss- oder Verbi ndungsstücken	t 1000 EUR	. .	4 657 105 974	5 431 114 933	4 783 105 675	15 .
2599 29 850	- - Schläuche aus anderen unedlen Metallen, auch mit Verschl uss- oder Verbi ndungsstücken	t 1000 EUR	. .	. .	127 .	3 380 .	5 .
2599 29 871	- - Aushänge-, Hinwei s-, Namens- u.ä. Schilder, Zahlen, Buchstaben u. a. Zeichen (ohne beleuchtete Schilder) - - Kraftfahrzeug-Kennzeichen	kg 1000 St 1000 EUR	. . .	. 9 692	485 963 3 277 4 924	. . 6 350	3 3 .
2599 29 873	- - Typenschilder, Skalen	kg 1000 St 1000 EUR	. . .	. 33 128 30 539	. 34 261 30 783	1 340 114 31 367 29 929	17 17 .
2599 29 875	- - Frontplatten und Blenden	kg 1000 St 1000 EUR	. . .	123 903 2 446 5 464	102 921 1 658 5 041	90 696 1 771 5 362	12 12 .
2599 29 879	- - Andere Schilder, Zahlen, Buchstaben u. a. Zeichen	kg 1000 St 1000 EUR	. . .	2 048 785 68 278 53 709	1 953 798 69 881 54 166	2 184 699 60 852 55 651	54 54 .
2599 29 950	- Dauermagnete aus Metall	kg 1000 EUR	. .	2 244 163 62 896	2 456 101 65 007	2 327 532 61 826	11 .
2599 99 000	Veredlung von Erzeugnissen dieser Güterabteilung (ohne Schmiede-, Press-, Zieh- und Stanzteile, Oberflächenveredlung, Wärmebehandlung und Mechanik, a. n. g.)	1000 EUR	. .	192 307	201 513	183 230	117

3 Produktion nach Güterarten - Deutschland

Mel de- Nr.	Bezeichnung	Einheit	4. Vj 2017	3. Vj 2018	4. Vj 2018	4. Vj 2018 Anzahl der Unternehmen
1	2	3	4	5	6	7
	Datenverarbeitungsgeräte, elektronische und optische Erzeugnisse					
	Elektronische Bauelemente und Leiterplatten					
2611 11 000	Kathodenstrahl-Bildröhren; Fernseh- kammeröhren; andere Kathodenstrahl- röhren	St 1000 EUR	.	.	.	2
2611 12 000	Höchstfrequenzröhren (z. B. Magne- trone, Klystrone, Wanderfeldröhren, Karcinotrone u. a. Elektronenröhren	St 1000 EUR	.	.	.	1
2611 21 200	Dioden, Transistoren; Thyristoren, Diacs und Triacs - Dioden (ohne Foto- und Leucht- dioden) z. B. Leistungsgleichrichterdiode	St 1000 EUR	16 295	19 164	18 368	10
2611 21 500	- Transistoren, andere Fototransi- storen	1000 St 1000 EUR	202 846	216 371	229 218	5
2611 21 800	- Thyristoren, Diacs und Triacs (ohne lichtempfindliche Halbleiterbauelemente)	1000 St 1000 EUR	54 414	63 591	56 747	6
2611 22 200	Halbleiterbauelemente, Leucht- dioden; gefasste oder montierte piezoelektrische Kristalle, Teile dafür	1000 St 1000 EUR	29 355 36 480	16 448 42 779	12 154 41 182	20
2611 22 401	- Solarzellen	1000 St 1000 EUR	31 859 132 792	21 466 74 640	17 530 69 761	13
2611 22 409	- Andere lichtempfindliche Halb- leiterbauelemente	1000 St 1000 EUR	2 174 37 903	38 713	41 402	12
2611 22 600	- Andere Halbleiterbauelemente	1000 St 1000 EUR	842 055 52 431	55 742	57 304	18
2611 22 800	- Gefasste oder montierte piezoelektrische Kristalle	1000 St 1000 EUR	289 572	214 211	180 599	7
	Elektronische integrierte Schaltungen					
	- Prozessoren und Steuer- und Kon- trollschaltungen, auch in Verbind- ung mit Speichern, Wandlern, Lo- gikschaltungen, Verstärkern, Uhren und Taktgeberschaltungen oder andere Schaltungen					
2611 30 030	- Integrierte Multichipschaltungen	1000 St 1000 EUR	651 388	568 552	458 460	10
2611 30 060	- - Andere	1000 St 1000 EUR	301 022 116 024	275 044 127 990	247 513 127 858	22
2611 30 230	- Speicher					
2611 30 230	- Integrierte Multichipschaltungen	1000 St 1000 EUR	-	-	-	-
2611 30 270	- Dynamische Schreib-Lesespei- cher mit wahlfreiem Zugriff (dynamische RAMs, DRAMs)	1000 St 1000 EUR	.	.	.	1
2611 30 340	- Statische Schreib-Lesespei- cher (statische RAMs, SRAMs), einschl. Cache-Schreib-Lesespei- cher mit wahlfreiem Zugriff (Cache-RAMs)	1000 St 1000 EUR	-	-	-	-
2611 30 540	- UV-löschbare, programmierbare Lesespeicher (EPROMs)	1000 St 1000 EUR	-	-	-	-
	- Elektrisch löschbare, program- mierbare Lesespeicher, andere Schreib-Lesespeicher, in MOS- technik					
2611 30 650	- Elektrisch löschbare, program- mierbare Lesespeicher (E <sup>2</sup> PROMs; Flash E <sup>2</sup> PROMs)	1000 St 1000 EUR	-	-	-	-
2611 30 670	- - - Andere Speicher	1000 St 1000 EUR	.	.	.	3

3 Produktion nach Güterarten - Deutschland

Mel de- Nr.	Bezeichnung	Einheit	4. Vj 2017	3. Vj 2018	4. Vj 2018	4. Vj 2018 Anzahl der Unternehmen
1	2	3	4	5	6	7
2611 30 800	- Verstärker	1000 St 1000 EUR	.	.	.	3
2611 30 910	- - Andere elektronische integrierte Schaltungen	1000 St 1000 EUR	8 516	10 417	8 613	3
2611 30 940	- - Integrierte Multichipschaltungen	1000 St 1000 EUR	1 367 011 464 435	1 820 770 435 198	1 816 677 488 605	36
2611 40 100	- - Andere elektronische integrierte Schaltungen (z. B. Microcontroller, einschl. Microcomputer)	1000 St 1000 EUR	1 367 011 464 435	1 820 770 435 198	1 816 677 488 605	36
2611 40 100	Teile für elektronische Bauelemente, a. n. g.	St 1000 EUR	.	.	.	1
2611 40 400	- Tonabnehmer für Rillenträger	1000 EUR	.	.	.	1
2611 40 700	- für Kathodenstrahlröhren und andere Elektronenröhren	1000 EUR	.	.	.	1
2611 40 700	- für Halbleiterbauelemente, Leuchtdioden, gefasste oder montierte piezoelektrische Kristalle	1000 EUR	149 256	154 130	150 241	14
2611 40 900	- für elektronische integrierte Schaltungen und zusammengesetzte Mikroschaltungen (Mikrobausteine)	1000 EUR	86 220	90 682	105 175	28
2611 91 000	Mit der Herstellung elektronischer integrierter Schaltungen verbundene Dienstleistungen	1000 EUR	199 461	210 546	181 212	47
2612 10 200	Bestückte Leiterplatten	1000 St	.	.	.	49
2612 10 200	Gedruckte Schaltungen	1000 St	76 468	98 674	84 402	49
2612 10 200	- Gedruckte Mehrlagenschaltungen, nur mit Leiterbahnen oder Kontakten darunter zum Absatz bestimmt	1000 St 1000 EUR	76 468 130 427	98 674 144 069	84 402 128 573	49
2612 10 505	- Andere gedruckte Schaltungen, nur mit Leiterbahnen oder Kontakten	1000 St	47 637	51 678	45 062	46
2612 10 505	- - starr	1000 St 1000 EUR	47 637 90 440	51 678 104 352	45 062 94 545	46
2612 10 507	- - flexibel	1000 St 1000 St 1000 EUR	40 570 40 570 30 972	51 148 51 148 35 295	49 145 49 145 34 199	12 12
2612 10 800	- Gedruckte Schaltungen mit anderen passiven Elementen	1000 St 1000 St 1000 EUR	24 536 71 387	25 967 78 140	24 243 75 880	35 35
2612 20 000	Ton-, Video-, Netzwerk- und ähnliche Karten für Geräte der automatischen Datenverarbeitung	1000 EUR	91 923	107 037	107 183	27
2612 30 000	Intelligente Karten (smart cards)	1000 St 1000 EUR	200 656 152 301	262 615 149 799	288 826 163 334	14
2612 91 000	Mit der Herstellung gedruckter Schaltungen verbundene Dienstleistungen	1000 EUR	77 042	85 912	86 600	52
2620 11 000	Datenverarbeitungsgeräte und periphere Geräte	St 1000 EUR	69 025 59 537	64 424 53 847	69 102 59 941	14
2620 12 000	Mobile Computer mit 10 kg oder weniger Gewicht wie Laptops, Notebooks; Personal Digital Assistants (PDA) u. ä. Computer	1000 EUR	69 025 59 537	64 424 53 847	69 102 59 941	14
2620 12 000	Zahlungsterminals, Bankautomaten u. ä. Geräte, die an ein Datenverarbeitungsgerät oder Datennetz angeschlossen werden können	St 1000 EUR	26 064	24 734	30 455	6
2620 13 000	Andere digitale automatische Datenverarbeitungsmaschinen, die in einem gemeinsamen Gehäuse mindestens eine Zentraleinheit sowie, auch kombiniert, eine Eingabe- und eine Ausgabeeinheit enthalten	St 1000 EUR	413 822 236 450	388 751 211 808	358 047 214 775	30
2620 14 000	Andere digitale Datenverarbeitungsmaschinen in Form von Systemen	St 1000 EUR	130 537 186 595	155 142 184 435	153 631 190 621	32
2620 15 000	Andere digitale Verarbeitungseinheiten, auch wenn sie eine oder zwei der folgenden Einheitenarten in einem gemeinsamen Gehäuse umfassen: Speichereinheiten, Eingabeeinheiten, Ausgabeeinheiten	St 1000 EUR	21 737 36 667	44 692 47 577	46 021 53 129	18

3 Produktion nach Güterarten - Deutschland

Melde-Nr.	Bezeichnung	Einheit	4. Vj 2017	3. Vj 2018	4. Vj 2018	4. Vj 2018 Anzahl der Unternehmen
1	2	3	4	5	6	7
2620 16 400	Ein- oder Ausgabeeinheiten, auch wenn sie in einem gemeinsamen Gehäuse Speichereinheiten enthalten - Drucker, Fernkopiergeräte u. a. Maschinen, die an eine ADV-Anlage oder ein Netzwerk angeschlossen werden können, ohne Maschinen zum Drucken mittels Druckformen und Maschinen, die mindestens 2 der Funktionen Drucken, Kopieren od. Übertragen von Fernkopien ausüben	St 1000 EUR	12 993 42 821	15 126 37 142	15 005 42 468	9
2620 16 500	- Tastaturen	St 1000 EUR	358 068 11 884	369 808 13 713	345 731 13 187	14
2620 16 600	- Andere Ein- oder Ausgabeeinheiten, a. n. g. (z. B. Mäuse, Scanner und Plotter)	St 1000 EUR	1 761 858 105 930	1 087 093 94 908	1 277 021 94 582	27
2620 17 000	Bildschirme und Bildwerfer, hauptsächlich zur Verwendung in einem System der automatischen Datenverarbeitung	St 1000 EUR	7 984	8 901	48 787 8 738	10
2620 18 000	Geräte, die wenigstens zwei der folgenden Aufgaben ausführen: Drucken, Abtasten, Kopieren, Fernkopieren und die an eine automatische Datenverarbeitungsmaschine oder ein Netzwerk angeschlossen werden können	St 1000 EUR	.	674	.	3
2620 21 000	Speichereinheiten	St 1000 EUR	209 452 35 356	337 637 33 257	194 535 35 382	11
2620 22 000	Halbleiter-Datenspeichervorrichtungen, nicht flüchtig, ohne Aufzeichnung	St 1000 EUR	4 996	5 618 679	15 591	4
2620 30 000	Andere Einheiten von automatischen Datenverarbeitungsmaschinen	St 1000 EUR	112 194 28 796	157 466 24 474	123 719 28 540	14
2620 40 000	Teile und Zubehör für automatisch Datenverarbeitungsmaschinen	1000 EUR	102 149	91 772	92 229	47
2620 91 000	Installation von Computermodulen	1000 EUR	-	-	-	
2630 11 001	Geräte und Einrichtungen der Telekommunikationstechnik Sendegeräte für den Funksprech- oder Funktelegrafieverkehr, den Rundfunk oder das Fernsehen; Fernsehkameras Sendegeräte mit eingebautem Empfangsgerät	St 1000 EUR	.	.	.	3
2630 11 009	- Sende- und Empfangsgeräte nach dem UMTS-Standard (ohne Stationen)	St 1000 EUR	.	.	.	
2630 11 009	- Andere Sendegeräte mit eingebautem Empfangsgerät sowie Stationen für die mobile (nicht leitergebundene) Telekommunikation	St 1000 EUR	55 216	48 531	46 900	13
2630 12 000	Sendegeräte ohne eingebauten Empfangsgerät	St 1000 EUR	86 369	42 279 68 897	83 385	5
2630 13 000	Fernsehkameras	St 1000 EUR	21 251 31 127	20 524 25 960	22 468 36 531	10
2630 21 000	Elektrische Geräte für die leitergebundene Telekommunikation, Videofone	St 1000 EUR	.	.	.	2
2630 21 000	Fernsprechapparate für die drahtgebundene Fernsprechtechnik mit schnurlosem Hörer	St 1000 EUR	.	.	.	
2630 22 000	Funkfernsprechgeräte für zellulare und andere drahtlose Mobilfunknetze (Mobiltelefone, sog. Handys)	St 1000 EUR	.	.	.	4
2630 23 100	Andere Fernsprechapparate sowie Geräte für die Übertragung oder den Empfang von Sprache, Bildern o. a. Daten, einschl. Geräte für die Kommunikation in leitungsgebundenen und leitungslosen Netzen (z. B. lokale Netze (LAN) oder Weitbereichsnetz (WAN)) - Basisstationen	St 1000 EUR	54 214 35 865	73 695 59 022	61 328 44 713	11

3 Produktion nach Güterarten - Deutschland

Mel de- Nr.	Bezeichnung	Einheit	4. Vj 2017	3. Vj 2018	4. Vj 2018	4. Vj 2018 Anzahl der Unternehmen
1	2	3	4	5	6	7
2630 23 200	- Geräte zum Empfangen, Konvertieren und Senden oder Regenerieren von Tönen, Bildern oder anderen Daten, einschl. Geräte für die Vermittlung (switching) und Wegewahl (routing)	St 1000 EUR	2 129 816 288 260	2 337 804 254 365	2 552 513 267 268	45
2630 23 300	- Fernsprechapparate (ausgenommen Fernsprechapparate für die drahtgebundene Fernsprechtechnik mit schnurlosem Hörer sowie Telefone für zellulare Netzwerke oder andere drahtlose Netzwerke); Videofone	St 1000 EUR	255 487 12 874	243 992 11 397	217 329 11 016	5
2630 23 400	- Tragbare Personenruf-, -warn- oder -suchempfänger	St 1000 EUR	.	.	.	1
2630 23 700	- Andere Sende- oder Empfangsgeräte für Töne, Bilder, o. a. Daten, einschl. Apparate für die Kommunikation in einem drahtgebundenem oder losen Netzwerk (wie ein lokales Netzwerk (LAN) oder ein Weitverkehrsnetzwerk (WAN), z. B. Gegensprech- und Konferenzanlagen)	St 1000 EUR	986 237 67 398	979 474 64 138	902 617 68 817	23
2630 30 001	Teile für Geräte der Fernsprech- und Telegrafentechnik - für Trägerfrequenzgeräte	1000 EUR	.	.	.	10
2630 30 002	- für Geräte für die Fernsprechtechnik	1000 EUR	40 729	43 822	46 999	31
2630 30 009	- für Geräte für die Telegrafentechnik	1000 EUR	2 429	2 994	2 590	3
2630 40 100	Antennen und Antennenreflektoren aller Arten, sowie Teile dafür; Teile für Hör- und Fernsehfunk-Übertragungsgeräte und Fernsehkameras - Teleskop- und Stabantennen für taschen-, Koffer- und Kraftfahrzeugempfangsgeräte	St 1000 EUR	5 352 912	.	.	3
2630 40 350	- Außenantennen für Rundfunk- und Fernsehempfang - - für Empfang über Satellit	St 1000 EUR	.	.	.	1
2630 40 390	- - Andere Außenantennen	St 1000 EUR	.	.	.	1
2630 40 400	- Antennen und Antennenreflektoren für Fernsprecher, Sende- oder Empfangsgeräte	1000 EUR	.	.	.	2
2630 40 500	- Innenantennen für Rundfunk- und Fernsehempfang (einschl. Geräte-einbauantennen)	St 1000 EUR	-	-	-	-
2630 40 600	- Andere Antennen und Teile für Antennen	1000 EUR	32 181	28 971	29 372	7
2630 40 703	- - Andere Teile für Sende- oder Empfangsgeräte für den Funksprech-, Funktelegrafieverkehr, Rundfunk oder Fernsehen sowie für Funkmess-, -navigations- und -fernsteuerungsgeräte - - Baugruppen und Teile für Baugruppen, die aus zwei oder mehr miteinander verbundenen Einzelteilen bestehen	1000 EUR	69 107	62 768	59 297	38
2630 40 705	- - Möbel und Gehäuse zum Einbau von Rundfunk-, Fernseh- und phonotechnischen Geräten	1000 EUR	12 459	10 810	14 687	16
2630 50 200	Einbruchs- oder Diebstahlalarmgeräte, Feuermelder u. ä. Geräte (Hör- und Signaleinrichtungen) - für Fahrzeuge (ohne für Kraftfahrzeuge)	St 1000 EUR	-	-	-	-
2630 50 800	- für Gebäude	St 1000 EUR	2 320 606 149 133	2 571 459 153 111	2 752 409 167 375	24
2630 60 000	Teile für Einbruchs- oder Diebstahlalarmgeräte Feuermelder und ähnliche Geräte	1000 EUR	3 060	3 478	3 343	5

3 Produktion nach Güterarten - Deutschland

Melde-Nr.	Bezeichnung	Einheit	4. Vj 2017	3. Vj 2018	4. Vj 2018	4. Vj 2018 Anzahl der Unternehmen
1	2	3	4	5	6	7
Geräte der Unterhaltungselektronik						
2640 11 000	Rundfunkempfangsgeräte (ohne solche für Kraftfahrzeuge), auch kombiniert mit Tonaufnahme- oder Tonwiedergabegeräten	St 1000 EUR	26 020 2 507	25 144 1 825	29 503 2 244	4
2640 12 700	Rundfunkempfangsgeräte für Kraftfahrzeuge, die nur mit externer Stromquelle betrieben werden können, auch kombiniert mit Tonaufnahme- oder Tonwiedergabegeräten - kombiniert mit Tonaufnahme- oder -wiedergabegerät und/oder Navigationsgerät	St 1000 EUR	.	.	.	2
2640 12 900	- Andere Rundfunkempfangsgeräte für Kraftfahrzeuge	St 1000 EUR	.	.	.	1
2640 20 200	Fernsehempfangsgeräte, auch mit eingebautem Hörfunkempfangsgerät oder Tonaufzeichnungsgerät, Bildaufzeichnungsgerät oder Bildwiedergabegerät - Videotuner, Satelliten-Rezeiver	St 1000 EUR	.	.	.	2
2640 20 400	- Projektionsfernsehgeräte für mehrfarbiges Bild	St 1000 EUR	.	.	.	-
2640 20 900	- Andere Fernsehempfangsgeräte	St 1000 EUR	55 002 58 425	30 387 29 644	46 313 39 415	4
2640 31 000	Plattenspieler, Schallplatten-Musikautomaten, Kassetten-Tonbandabspielgeräte und andere Tonwiedergabegeräte ohne eingebaute Tonaufnahmevorrichtung	St 1000 EUR	4 934 1 968	4 575 1 521	1 760	6
2640 32 000	Magnetbandgeräte und andere Tonaufnahmegeräte	St 1000 EUR	.	.	.	2
2640 33 000	Videokameraaufnahmegeräte und andere Videogeräte zur Bild- und Tonaufzeichnung oder -wiedergabe, auch mit eingebautem Videotuner	St 1000 EUR	4 734 7 689	4 667 4 265	4 427 2 809	6
2640 34 200	Bildschirme und Bildwerfer, ohne eingebauten Fernsehempfangsgerät und nicht hauptsächlich zur Verwendung in einem System der automatischen Datenverarbeitung bestimmt - Videoprojektoren	St 1000 EUR	-	-	-	-
2640 34 400	- Videomonitor für mehrfarbiges Bild mit Kathodenstrahlröhre	St 1000 EUR	-	-	-	-
2640 34 600	- Andere Videomonitor für mehrfarbiges Bild (z. B. mit LCD)	St 1000 EUR	.	.	1 054	3
2640 34 800	- Videomonitor für schwarzweißes oder anderes einfarbiges Bild	St 1000 EUR	.	.	.	1
2640 41 000	Mikrofone und Haltevorrichtungen dafür	St 1000 EUR	36 572	29 459	28 446	10
2640 42 350	Lautsprecher; Hörer, auch mit Mikrofon kombiniert - Lautsprecher - - Einzellautsprecher im Gehäuse	St 1000 EUR	25 812 1 240	15 255 943	13 209 1 132	6
2640 42 370	- - Mehrfachlautsprecher in einem gemeinsamen Gehäuse	St 1000 EUR	68 244 34 491	41 073 30 736	61 201 32 571	13
2640 42 390	- - Andere Lautsprecher	St 1000 EUR	.	.	.	6
2640 42 700	- Hörer, auch mit Mikrofon kombiniert	St 1000 EUR	162 240 18 764	152 646 17 071	174 798 20 703	8
2640 43 550	Elektrische Tonfrequenzverstärker; elektrische Tonverstärkererichtungen - Elektrische Tonfrequenzverstärker - - für die Fernsprech- oder Messtechnik	St 1000 EUR	.	.	.	1
2640 43 590	- - Andere elektrische Tonfrequenzverstärker	St 1000 EUR	52 759 25 743	56 423 23 538	56 872 24 281	10
2640 43 700	- Elektrische Tonverstärkererichtungen	St 1000 EUR	41 999	40 115	37 644	9
2640 44 000	Empfangsgeräte für den Funksprech- oder Funktelegrafieverkehr, a. n. g.	St 1000 EUR	6 948 5 694	7 286 6 212	12 185 6 136	5

3 Produktion nach Güterarten - Deutschland

Melde-Nr.	Bezeichnung	Einheit	4. Vj 2017	3. Vj 2018	4. Vj 2018	4. Vj 2018 Anzahl der Unternehmen
1	2	3	4	5	6	7
2640 51 500	Teile für Geräte zur Bild- und Tonaufzeichnung oder -wiedergabe, Mikrofone, Lautsprecher, Hörer, Tonfrequenzverstärker und Tonverstärkereinrichtungen - Nadeln; Diamanten, Saphire, andere Edelsteine, Schmucksteine, synthetische oder rekonstituierte Steine	St 1000 EUR	-	-	-	-
2640 51 700	- Zusammengesetzte elektronische Schaltungen (Baugruppen) u. a. Teile	1000 EUR	9 267	9 787	10 044	12
2640 51 800	- Teile für Mikrofone, Lautsprecher, elektrische Tonfrequenzverstärker und Tonverstärkereinrichtungen	1000 EUR	9 275	8 578	7 969	13
2640 52 000	Teile für Rundfunkempfangsgeräte und -sender	1000 EUR	51 423	43 649	53 476	23
2640 60 000	Videospielgeräte (zur Verwendung mit einem Fernsehempfangsgerät oder mit eigenem Bildschirm) und andere Geschicklichkeits- oder Glücksspiele mit einer elektronischen Anzeigevorrichtung	St 1000 EUR	-	-	-	-
2651 11 200	Mess-, Kontroll-, Navigations- u. ä. Instrumente und Vorrichtungen Kompass u. a. Navigationsinstrumente, -apparate und -geräte - Kompass (einschl. Navigationskompass)	St 1000 EUR	681	748	613 2 147	4
2651 11 500	- Navigationsinstrumente, -apparate und -geräte für die Luft- oder Raumfahrt (ohne Kompass)	St 1000 EUR	4 291 42 911	3 940 28 347	4 271 49 320	8
2651 11 800	- Andere Navigationsinstrumente, -apparate und -geräte	St 1000 EUR	7 014 21 136	4 709 13 183	3 929 17 607	12
2651 12 150	Entfernungsmesser, Theodolite und Tachymeter; Instrumente, Apparate und Geräte für die Geodäsie, Topographie, Fotogrammetrie, Hydrographie, Ozeanographie, Hydrologie, Meteorologie oder Geophysik (ohne Kompass) - Elektronische Entfernungsmesser, Theodolite und Tachymeter, Apparate und Geräte für die Fotogrammetrie	St 1000 EUR	3 422	3 546	3 024	4
2651 12 350	- Elektronische Instrumente, Apparate u. Geräte für die Meteorologie, Geodäsie, Topographie, Hydrographie, Ozeanographie, Hydrologie oder Geophysik - - für die Meteorologie, Hydrologie oder Geophysik	St 1000 EUR	79 153 26 179	75 914 24 190	77 969 26 328	11
2651 12 390	- - für die Geodäsie, Topographie, Hydrographie, Ozeanographie	St 1000 EUR	3 229	1 397	1 930	3
2651 12 702	- Andere Instrumente, Apparate und Geräte für die Geodäsie, Topographie, Fotogrammetrie, Hydrographie, Ozeanographie, Hydrologie, Meteorologie oder Geophysik - - für die Geodäsie, Topographie, oder Hydrographie	St 1000 EUR	55 907 1 573	1 405	41 130 1 312	4
2651 12 709	- - Entfernungsmesser, Theodolite und Tachymeter, Apparate und Geräte für die Fotogrammetrie, Meteorologie, Hydrologie, Geophysik und Ozeanographie, nicht elektronisch	St 1000 EUR	13 472 5 905	6 415	13 878 5 323	6
2651 20 200	Funkmess- (Radar-), Funknavigations-, Funkfernsteuergeräte und -einrichtungen - Funkmessgeräte (Radargeräte)	St 1000 EUR	370 394	271 115	373 605	12
2651 20 500	- Funknavigationsgeräte	St 1000 EUR	3 065	2 625 73 138	4 291	7
2651 20 800	- Funkfernsteuergeräte	St 1000 EUR	1 764 778 38 946	1 622 200 42 776	1 481 598 42 549	22



3 Produktion nach Güterarten - Deutschland

Melde-Nr.	Bezeichnung	Einheit	4. Vj 2017	3. Vj 2018	4. Vj 2018	4. Vj 2018 Anzahl der Unternehmen
1	2	3	4	5	6	7
2651 31 000	Waagen mit einer Empfindlichkeit von 50 mg oder feiner, auch mit Gewichten, Teile und Zubehör dafür	1000 EUR	.	.	.	5
2651 32 003	Zeichentische und -maschinen, andere Zeichen-, Anreiß- oder Recheninstrumente und -geräte - Reißzeuge	St 1000 EUR	839	.	.	4
2651 32 009	- Zeichentische und -maschinen, andere Zeichen-, Anreiß- oder Recheninstrumente und -geräte	St 1000 EUR	593	631	566	4
2651 33 100	Längenmessinstrumente für den Handgebrauch (Mikrometer und Schieb- lehren) a.n.g. - Mikrometer und Schieblehren	St 1000 EUR	51 682 3 345	53 146 4 040	3 905	5
2651 33 305	- - Feste Lehren sowie Eichmaße	St 1000 EUR	190 751 10 182	183 331 10 285	187 047 10 745	14
2651 33 309	- - Andere Lehren und Eichmaße	St 1000 EUR	2 815	2 549	2 121	7
2651 41 000	Instrumente, Apparate und Geräte zum Messen oder zum Nachweis von ionisierenden Strahlen	St 1000 EUR	26 362 60 878	25 978 61 912	30 512 68 840	14
2651 42 000	Kathodenstrahl oszilloskope und Kathodenstrahl oszillographen	St 1000 EUR	-	-	-	-
2651 43 100	Instrumente, Apparate und Geräte zum Messen oder Prüfen von Spannung, Stromstärke, Widerstand oder Leistung ( ohne Registriervorrichtung) - Vielfachmessgeräte	St 1000 EUR	22 608 14 240	21 589 14 320	23 128 16 265	8
2651 43 300	- Andere elektronische Instrumente, Apparate und Geräte zum Messen oder Prüfen von Spannung, Stromstärke, Widerstand oder Leistung	St 1000 EUR	234 029 99 259	234 602 78 226	313 202 103 830	38
2651 43 550	- - Voltmeter	St 1000 EUR	56 375 1 944	57 791 2 054	56 237	4
2651 43 590	- - Andere Instrumente, Apparate und Geräte	St 1000 EUR	251 820 35 291	253 344 36 064	237 329 35 825	20
2651 44 000	Instrumente, Apparate und Geräte zum Messen oder Prüfen für die Fernmeldechnik	St 1000 EUR	78 728	43 661	46 780	6
2651 45 200	Instrumente, Apparate und Geräte zum Messen oder Prüfen von elektrischen Geräten, a.n.g. - Instrumente, Apparate und Geräte zum Messen oder Prüfen von Halbleiterscheiben (wafers) oder Halbleiterbauelementen	St 1000 EUR	2 975 54 300	2 926 59 879	3 233 60 941	11
2651 45 300	- Registriervorrichtungen für elektrische Größen	St 1000 EUR	13 506 29 096	12 746 26 766	12 764 29 441	17
2651 45 550	- - Elektronische Instrumente, Apparate und Geräte	St 1000 EUR	75 662 34 525	58 803 35 495	94 026 36 193	27
2651 45 590	- - Andere Instrumente, Apparate und Geräte (ohne elektronische Instrumente u.ä.)	St 1000 EUR	2 414	2 661	3 617	6
2651 51 100	Dichtemesser u.ä. schwimmende Instrumente, Thermometer, Pyrometer, Barometer, Hygrometer und Psychrometer (auch mit Registriervorrichtung, auch kombiniert) - Thermometer, flüssigkeitsgefüllt, unmittelbar ablesbar, nicht mit anderen Instrumenten kombiniert (ohne Fieberthermometer)	St 1000 EUR	1 012 573 5 925	336 523 4 787	328 546 4 538	10
2651 51 350	- - Elektronische Thermometer und Pyrometer	St 1000 EUR	1 808 403 55 308	2 014 510 59 961	2 007 449 59 129	38

3 Produktion nach Güterarten - Deutschland

Melde-Nr.	Bezeichnung	Einheit	4. Vj 2017	3. Vj 2018	4. Vj 2018	4. Vj 2018 Anzahl der Unternehmen
1	2	3	4	5	6	7
2651 51 390	- - Andere Thermometer und optische Pyrometer	St 1000 EUR	838 475 15 989	927 556 17 945	821 962 15 457	20
2651 51 500	- Barometer, nicht mit anderen Instrumenten kombiniert	St 1000 EUR	640	664	659	4
2651 51 750	- Dichtemesser u. ä. schwimmende Instrumente; kombinierte Thermometer Pyrometer, Barometer, Hygrometer und Psychrometer (auch mit Registriervorrichtung, auch miteinander kombiniert) - Elektronische Dichtemesser u. a.	St 1000 EUR	12 072	37 712 13 910	41 335 15 189	9
2651 51 790	- - Andere Dichtemesser u. ä. schwimmende Instrumente; kombinierte Thermometer, Pyrometer, Barometer, Hygrometer und Psychrometer	St 1000 EUR	86 679 9 571	89 907 9 491	99 540 10 096	11
	Instrumente, Apparate und Geräte zum Messen oder Überwachen von Durchfluss, Füllhöhe, Druck, o. a. veränderlichen Größen von Flüssigkeiten oder Gasen					
2651 52 350	- Elektronische Apparate und Geräte zum Messen oder Überwachen von Durchfluss oder Füllhöhe von Flüssigkeiten - Elektronische Durchflussmesser	St 1000 EUR	1 021 005 50 071	767 575 53 210	978 393 47 866	26
2651 52 390	- - Andere elektronische Geräte zum Messen oder Überwachen von Durchfluss oder Füllhöhe von Flüssigkeiten	St 1000 EUR	268 522	198 253	198 622	43
2651 52 550	- - Andere Instrumente, Apparate und Geräte zum Messen oder Überwachen von Durchfluss oder Füllhöhe von Flüssigkeiten - Durchflussmesser	St 1000 EUR	280 879 20 204	413 052 27 037	231 560 21 500	22
2651 52 590	- - Andere Geräte zum Messen oder Überwachen von Durchfluss oder Füllhöhe von Flüssigkeiten	St 1000 EUR	3 408 425 39 223	3 571 124 40 611	3 377 681 35 541	27
2651 52 710	- Instrumente, Apparate und Geräte zum Messen oder Überwachen des Drucks - Elektronische Druckmess- und Überwachungsinstrumente, -apparate und -geräte	St 1000 EUR	4 787 246 149 969	5 546 552 170 734	4 791 293 153 695	48
2651 52 740	- Nichtelektronische Manometer mit Metallfederwerk	St 1000 EUR	2 553 945 28 552	3 018 062 31 413	2 511 313 28 839	12
2651 52 790	- - Andere Druckmess- und Überwachungsinstrumente, -apparate und -geräte	St 1000 EUR	2 750 785 60 121	3 743 884 82 542	4 245 412 67 201	23
2651 52 830	- - Andere Mess- und Überwachungsinstrumente, -apparate und -geräte für Flüssigkeiten und Gase - Elektronische Instrumente	St 1000 EUR	1 333 880 199 559	1 781 473 222 353	1 649 591 213 321	50
2651 52 890	- - Andere Instrumente	St 1000 EUR	270 166 34 537	406 285 32 316	269 874 30 799	21
	Instrumente und Apparate für physikalische oder chemische Untersuchungen, a. n. g.					
2651 53 130	- Untersuchungsgeräte für Gase oder Rauch - Elektronische Geräte	St 1000 EUR	501 597 63 022	351 132 70 867	261 110 72 768	25
2651 53 190	- - Andere Geräte	St 1000 EUR	.	.	.	4
2651 53 200	- Chromatographen, Elektrophoresegeräte	St 1000 EUR	.	.	.	7
2651 53 300	- Spektrometer, -photometer und -graphen, die optische Strahlen verwenden	St 1000 EUR	22 553 167 696	21 440 133 170	49 167 139 249	26
2651 53 503	- - Andere Instrumente, Apparate und Geräte, die optische Strahlen (UV-Strahlen, sichtbares Licht, Infrarotstrahlen) verwenden - mit elektronischen Bauelementen ausgerüstet	St 1000 EUR	145 345 104 826	148 467 100 892	139 572 103 221	36

3 Produktion nach Güterarten - Deutschland

Mel de- Nr.	Bezeichnung	Einheit	4. Vj 2017	3. Vj 2018	4. Vj 2018	4. Vj 2018 Anzahl der Unternehmen
1	2	3	4	5	6	7
2651 53 509	- - Andere Instrumente, Apparate und Geräte, die optische Strahlen (UV-Strahlen, sichtbares Licht, Infrarotstrahlen) verwenden	St 1000 EUR	10 244 14 494	9 758 14 641	9 565 17 655	11
2651 53 810	- - Elektronische pH-Messer, rH-Messer und andere Geräte zum Messen der Leitfähigkeit	St 1000 EUR	96 470 32 909	111 590 36 171	105 211 33 537	12
2651 53 830	- - Andere elektronische Instrumente, Apparate und Geräte für physikalische oder chemische Untersuchungen	St 1000 EUR	49 106 248 315	39 363 195 588	43 174 291 871	40
2651 53 900	- - Andere Instrumente, Apparate und Geräte für physikalische oder chemische Untersuchungen a. n. g.	St 1000 EUR	130 456 175 941	118 661 147 832	130 011 165 814	54
2651 61 000	Nichtoptische Mikroskope sowie Diffraktografen	St 1000 EUR	349 24 889	142 24 103	146 15 680	5
2651 62 101	Maschinen, Apparate und Geräte zum Prüfen der mechanischen Eigenschaften von Materialien - Elektronische Materialprüfmaschinen, -apparate und -geräte, für Metalle - - Universal- und Zugfestigkeitsprüfmaschinen, -apparate und -geräte	St 1000 EUR	828 .	752 22 435	871 34 216	7
2651 62 103	- - Härteprüfmaschinen, -apparate und -geräte	St 1000 EUR	2 080	24 1 187	43 1 307	4
2651 62 109	- - Andere elektronische Materialprüfmaschinen, -apparate und -geräte für Metalle	St 1000 EUR	9 750 36 273	9 896 30 388	8 925 33 252	18
2651 62 300	- - Andere Materialprüfmaschinen, -apparate und -geräte, für Metalle - - Andere Materialprüfmaschinen, -apparate und -geräte (ohne solche für Metalle) - - Elektronische Materialprüfmaschinen, -apparate und -geräte (ohne solche für Metalle)	St 1000 EUR	1 353 23 929	1 710 18 188	2 558 38 248	15
2651 62 551	- - - Universal- und Zugfestigkeitsprüfmaschinen, -apparate und -geräte (ohne solche für Metalle)	St 1000 EUR	.	.	.	2
2651 62 553	- - - Härteprüfmaschinen, -apparate und -geräte (ohne solche für Metalle)	St 1000 EUR	.	.	.	1
2651 62 559	- - - Andere Prüfmaschinen, -apparate und -geräte für Nichtmetalle	St 1000 EUR	2 896 93 269	3 431 97 469	2 825 129 594	12
2651 62 590	- - Andere Materialprüfmaschinen, -apparate und -geräte für nichtmetallische Stoffe (z. B. Baustoffe, Textilien, Papier, Pappe und Kunststoff)	St 1000 EUR	3 014 41 678	3 097 46 774	2 899 44 186	16
2651 63 300	Gas-, Flüssigkeits- und Elektrizitätszähler (einschl. Eichzählern dafür) - Gaszähler	St 1000 EUR	42 181	631 438 43 403	394 452 34 300	7
2651 63 500	- Flüssigkeitszähler	St 1000 EUR	1 082 654 41 060	1 771 759 58 980	1 300 869 50 109	17
2651 63 700	- - Andere Elektrizitätswähler, z. B. Drehstromzähler	St 1000 EUR	26 402	.	.	5
2651 64 303	Andere Zähler; Tachometer u. a. Geschwindigkeitsmesser; Stroboskope - Touren-, Produktionszähler, Taxameter, Kilometerzähler, Schrittzähler und andere Zähler - - mit elektrischen Verfahren arbeitend	St 1000 EUR	1 506 329 26 130	1 585 463 28 620	1 351 968 26 407	14
2651 64 309	- - Andere Touren-, Produktionszähler, Taxameter, Kilometerzähler, Schrittzähler und andere Zähler	St 1000 EUR	279 689 12 326	295 510 12 567	280 597 10 899	8

3 Produktion nach Güterarten - Deutschland

Mel de- Nr.	Bezeichnung	Einheit	4. Vj 2017	3. Vj 2018	4. Vj 2018	4. Vj 2018 Anzahl der Unternehmen
1	2	3	4	5	6	7
2651 64 530	- Tachometer u. a. Geschwindigkeitsmesser - - Geschwindigkeitsmesser für Landfahrzeuge	St 1000 EUR	172 022 5 264	190 853 5 786	166 429 5 415	5
2651 64 550	- - Tachometer u. a. Geschwindigkeitsmesser	St 1000 EUR	49 301	44 167	41 414	9
2651 64 700	- Stroboskope	St 1000 EUR	.	.	.	1
2651 65 000	Instrumente, Apparate, und Geräte zum Regeln, hydraulisch oder pneumatisch	St 1000 EUR	2 624 186 31 845	2 938 504 36 897	36 658	8
2651 66 203	Instrumente, Apparate, Geräte und Maschinen zum Messen oder Prüfen, a. n. g. - Prüfstände - - für Kraftfahrzeuge	kg 1000 EUR	7 258 116 210 614	5 796 384 155 154	6 821 318 229 863	15
2651 66 209	- - Andere Prüfstände	kg 1000 EUR	589 489 54 866	458 470 45 168	677 146 66 272	19
2651 66 303	- - Andere optische Instrumente, Apparate und Geräte zum Messen oder Prüfen a. n. g. - - für Kraftfahrzeuge	St 1000 EUR	16 200 17 161	10 778 20 830	9 079 14 269	14
2651 66 308	- - Andere optische Instrumente, Apparate und Geräte zum Messen oder Prüfen, a. n. g. (ohne solche für Kraftfahrzeuge), z. B. Profilprojektoren	St 1000 EUR	178 397 115 251	317 336 111 792	225 431 144 108	46
2651 66 503	- - Elektronische Instrumente, Apparate und Geräte zum Messen oder Prüfen geometrischer Größen - - zum Messen oder Prüfen für 3 D	St 1000 EUR	41 280 151 926	46 407 153 219	43 569 164 222	25
2651 66 509	- - Andere elektronische Instrumente, Apparate und Geräte zum Messen oder Prüfen geometrischer Größen	St 1000 EUR	11 356 859 572 034	13 198 368 574 409	7 543 902 561 748	57
2651 66 703	- - Andere elektronische Instrumente, Apparate und Geräte zum Messen oder Prüfen a. n. g. - - Materialprüfmaschinen mittels Ultraschall, Wirbelstrom u. ä.	St 1000 EUR	1 353 14 646	1 350 12 433	1 091 19 251	12
2651 66 709	- - Andere elektronische Instrumente, Apparate und Geräte zum Messen oder Prüfen, a. n. g. (ohne Materialprüfmaschinen)	St 1000 EUR	439 791	394 078	443 402	82
2651 66 830	- - Andere Mess- und Prüfgeräte a. n. g. - - für geometrische Größen	St 1000 EUR	618 441 149 049	539 261 131 571	653 688 153 633	50
2651 66 890	- - für andere Größen (z. B. zum Prüfen der Dichtigkeit)	St 1000 EUR	500 204 130 184	477 493 111 605	464 473 115 914	54
2651 70 150	Thermostate, Druckregler, u. a. Instrumente, Apparate und Geräte zum Regeln - Thermostate - - Elektronische Thermostate	St 1000 EUR	3 010 478 92 443	2 780 828 94 704	2 311 005 91 184	32
2651 70 190	- - Andere Thermostate	St 1000 EUR	24 147 595 37 218	21 044 007 39 410	18 926 229 37 624	16
2651 70 300	- Druckregler	St 1000 EUR	16 457 217 73 744	17 252 538 81 685	14 003 818 69 556	16
2651 70 900	- - Andere Instrumente, Apparate und Geräte zum Regeln	St 1000 EUR	21 207 582 539 436	23 434 971 576 438	21 424 750 561 865	147
2651 81 000	Teile für Radargeräte und -einrichtungen, Funknavigationsgeräte und -einrichtungen Kontrollinstrumente und Vorrichtungen	1000 EUR	15 861	12 818	23 808	5
2651 82 001	Teile und Zubehör für Mess-, Kontrollinstrumente und Vorrichtungen - für Instrumente, Apparate und Teile und Zubehör für Mess-, Geräte für die Geodäsie, topographie, Hydrographie, Ozeanographie u. ä. (ohne Kompass) sowie Teile und Zubehör für Zeichen-, Anreib- oder Recheninstrumente und -geräte; für Längenmessinstrumente für den Handgebrauch	1000 EUR	7 792	5 281	5 630	7

3 Produktion nach Güterarten - Deutschland

Mel de- Nr.	Bezeichnung	Einheit	4. Vj 2017	3. Vj 2018	4. Vj 2018	4. Vj 2018 Anzahl der Unternehmen
1	2	3	4	5	6	7
2651 82 003	- für Dichtemesser u. ä. schwimmende Instrumente, Thermometer, Pyrometer, Barometer, Hygrometer und Psychrometer	1000 EUR	12 442	14 976	15 260	13
2651 82 004	- für Instrumente, Apparate und Geräte zum Messen von Durchfluss, Füllhöhe, Druck oder anderen veränderlichen Größen von Flüssigkeiten oder Gasen	1000 EUR	146 678	145 769	144 245	54
2651 82 005	- Mikrotome und Teile für Instrumente, Apparate und Geräte für physikalische oder chemische Untersuchungen	1000 EUR	85 753	77 573	87 634	32
2651 82 006	- für Instrumente, Apparate und Geräte zum Messen oder Prüfen elektrischer Größen und zum Messen und Nachweis von ionisierenden Strahlen	1000 EUR	30 198	30 464	28 135	28
2651 82 009	- für Maschinen, Apparate, Geräte, Instrumente u. a. Waren, a. n. g.	1000 EUR	136 902	141 017	161 251	91
2651 83 000	Teile und Zubehör für nichtoptische Mikroskope sowie Diffraktografen	1000 EUR	15 749	18 096	18 330	7
2651 84 330	Teile und Zubehör für Elektrizitäts-, Gas- und Flüssigkeitssäher, Geschwindigkeitsmesser u. a. Zähler, Stroboskope - für Elektrizitäts-, Gas- und Flüssigkeitssäher - - für Elektrizitätssäher	1000 EUR	213	106	132	4
2651 84 350	- - für Gas- und Flüssigkeitssäher	1000 EUR	39 633	45 437	30 828	17
2651 84 500	- für Geschwindigkeitsmesser, andere Zähler und Stroboskope	1000 EUR	2 990	2 196	2 167	7
2651 85 201	Teile und Zubehör für pneumatische und hydraulische Regler, Instrumente, Apparate, und Geräte zum Messen oder Prüfen a. n. g., Instrumente, Apparate und Geräte zum Regeln - für Mess- und Prüfgeräte, -apparate und -geräte, a. n. g. - - für Auswuchtmaschinen und Prüfstände	1000 EUR	17 596	16 875	19 213	21
2651 85 203	- - für Materialprüfmaschinen mittels Ultraschall, Wirbelstrom u. ä., a. n. g.	1000 EUR	22 379	21 482	21 042	11
2651 85 209	- - für andere Instrumente, Apparate und Geräte zum Messen oder Prüfen, a. n. g.	1000 EUR	156 065	144 849	161 600	82
2651 85 500	- Teile und Zubehör für Instrumente, Apparate und Geräte zum Regeln	1000 EUR	119 190	125 823	117 599	64
2651 86 001	Teile und Zubehör für Kompasser u. a. Navigationsinstrumente, -apparate und -geräte; Maschinen, Apparate und Geräte zum Prüfen der mechanischen Eigenschaften von Stoffen - für Kompasser u. a. Navigationsinstrumente, -apparate und -geräte	1000 EUR	25 456	25 808	32 828	8
2651 86 002	- für Maschinen, Apparate und Geräte zum Prüfen von mechanischen Eigenschaften von Stoffen	1000 EUR	33 239	33 571	34 956	19
2652 11 000	Uhren Armbanduhren, Taschen- u. ä. Uhren, mit Gehäuse aus Edelmetall oder Edelmetallplattierungen, auch mit Stoppeinrichtung	St 1000 EUR	16 286 37 660	10 831 32 201	11 896 33 485	11
2652 12 000	Andere Armbanduhren, Taschen- u. ä. Uhren, auch mit Stoppeinrichtung (ohne Uhren mit Gehäuse aus Edelmetall oder Edelmetallplattierungen)	St 1000 EUR	48 409 36 327	45 832 34 213	46 158 35 734	12
2652 13 000	Armaturbrett- u. ä. Uhren für Fahrzeuge	St 1000 EUR	.	.	.	1
2652 14 001	Uhren mit Kleinuhr-Werk; Wecker und Wanduhren, andere Uhren und Uhrenanlagen - Wanduhren (ohne Kuckucksuhren)	St 1000 EUR	10 394 2 651	9 984 2 473	10 030 2 919	6

3 Produktion nach Güterarten - Deutschland

Mel de- Nr.	Bezeichnung	Einheit	4. Vj 2017	3. Vj 2018	4. Vj 2018	4. Vj 2018 Anzahl der Unternehmen
1	2	3	4	5	6	7
2652 14 002	- Kuckucksuhren (nicht elektrisch betrieben)	St 1000 EUR	11 645 2 194	.	.	2
2652 14 009	- Andere Uhren, a. n. g. Uhrwerke und Teile für Uhren	St 1000 EUR	56 806 9 178	49 886 8 494	43 043 8 400	9
2652 21 000	Kleinhuhr-Werke, vollständig und zusammengesetzt darunter zum Absatz bestimmt	St 1000 EUR	*	.	114	3 2
2652 22 000	Andere Uhrwerke (ohne Kleinhuhr-Werke), vollständig und zusammengesetzt darunter zum Absatz bestimmt	St 1000 EUR	*	72 678 71 714 2 350	74 119 74 119 2 274	4 4
2652 23 000	Nicht oder nur teilweise zusammengesetzte, vollständige Kleinhuhr-Werke (Schablonen) und unvollständige, zusammengesetzte Kleinhuhr-Werke darunter zum Absatz bestimmt	kg 1000 EUR	*	- -	- -	- -
2652 24 000	Uhrrohwerke für Kleinhuhren darunter zum Absatz bestimmt	St 1000 EUR	*	- -	- -	1 1
2652 25 000	Andere nicht oder nur teilweise zusammengesetzte, vollständige Uhrwerke und unvollständige, zusammengesetzte Uhrwerke (ohne Kleinhuhr-Werke) darunter zum Absatz bestimmt	kg 1000 EUR	*	.	923	3 3
2652 26 000	Gehäuse für Uhren und andere Uhrmacherwaren, Teile dafür	1000 EUR	3 365	2 808	2 833	7
2652 27 000	Andere Uhrenteile	1000 EUR	4 361	4 662	4 593	19
2652 28 100	Zeitkontrollapparate, Zeitmesser, Zeitschalter und andere Zeitauslöser mit Uhrwerk oder Synchronmotor - Arbeitszeitregistrierruhren; Zeit- und Datumstempeluhr	St 1000 EUR	.	.	.	2
2652 28 300	- Parkuhren und andere Zeitkontrollapparate und Zeitmesser (ohne Kurzzeitmesser)	St 1000 EUR	.	.	.	2
2652 28 500	- Kurzzeitmesser (Minutenzähler, Sekundenzähler)	St 1000 EUR	.	.	.	1
2652 28 700	- Zeitschalter und andere Zeitauslöser	St 1000 EUR	582 565 6 289	386 314 4 606	483 763 5 509	6
2660 11 150	Bestrahlungs- und Elektrotherapiegeräte und elektromedizinische Geräte Röntgenapparate und -geräte, Apparate und Geräte, die Alpha-, Beta- oder Gammastrahlen verwenden (einschl. Schirmbildfotografie- oder Strahlentherapiegeräte), Teile dafür - Röntgenapparate und -geräte (einschl. Schirmbildfotografie- oder Strahlentherapiegeräten)	St 1000 EUR	4 622 298 009	3 845 298 075	4 288 295 261	7
2660 11 190	- für medizinische, chirurgische, zahnärztliche oder tierärztliche Zwecke, auch Computertomografen	St 1000 EUR	1 697 123 871	1 536 103 801	1 691 118 248	10
2660 11 300	- Apparate und Geräte, die Alpha-, Beta- oder Gammastrahlen verwenden (einschl. Schirmbildfotografie- oder Strahlentherapiegeräten)	St 1000 EUR	16 881 30 191	18 569 31 202	18 324 33 902	7
2660 11 500	- Röntgenröhren	St 1000 EUR	8 167 65 008	8 233 69 407	7 906	5
2660 11 705	- Teile und Zubehör für Röntgen- und andere radioaktive Strahlungsapparate und -geräte u. ä.; Untersuchungs- und Behandlungstische, -sessel u. dgl. dafür	1000 EUR	84 444	84 519	89 218	22

3 Produktion nach Güterarten - Deutschland

Mel de- Nr.	Bezeichnung	Einheit	4. Vj 2017	3. Vj 2018	4. Vj 2018	4. Vj 2018 Anzahl der Unternehmen
1	2	3	4	5	6	7
2660 11 709	- - Andere Teile und Zubehör (z. B. Untersuchungs- und Behandlungstische, -sessel u. dgl. für Röntgenapparate u. ä.)	1000 EUR	25 896	31 882	29 658	10
2660 12 301	Elektrodiagnoseapparate und -geräte für medizinische Zwecke, Teile und Zubehör - - Elektrokardiografen und Zubehör - - Elektrokardiografen (Apparate und Geräte)	St 1000 EUR	6 189 10 653	7 977	7 774 12 977	5
2660 12 309	- - Zubehör für Elektrokardiografen (z. B. Klabelektroden)	1000 EUR	18 400	18 243	22 176	4
2660 12 800	- - Andere Elektrodiagnoseapparate und -geräte (z. B. Kernspintomografen, Magnetresonanzgeräte), teile und Zubehör	St 1000 EUR	25 563 216 799	27 419 194 980	27 260 243 611	17
2660 13 000	Ultraviolett- oder Infrarotbestrahlungsgeräte für medizinische Zwecke, Teile und Zubehör	St 1000 EUR	11 200	7 612 9 529	8 010 10 210	6
2660 14 330	- - Schwerhörigergeräte	St 1000 EUR	57 056	61 527	63 067 6 425	4
2660 14 390	- - Teile und Zubehör für Schwerhörigergeräte	1000 EUR	6 495	7 579	6 644	5
2660 14 500	- - Herzschrittmacher (ohne Teile und Zubehör)	St 1000 EUR	.	.	.	1
2670 11 000	Optische und fotografische Instrumente und Geräte Objektive aus Stoffen aller Art für Fotoapparate, Filmkameras, Projektoren oder fotografische und kinematografische Vergrößerungs- oder Verkleinerungsapparate	St 1000 EUR	36 634 34 701	21 341 33 098	22 162 31 473	8
2670 12 500	Fotoapparate zum Herstellen von Klischees und Druckformzylindern, für Unterwasser- oder Luftbildaufnahmen, medizinische Untersuchungen innerer Organe oder gerichtsmmedizinische oder kriminalistische Laboratorien	St 1000 EUR	1 048 17 266	1 216 23 484	23 177	4
2670 13 000	Digitalkameras	St 1000 EUR	70 477 80 536	68 436 81 270	65 842 73 618	11
2670 14 000	Sofortbildkameras und andere Fotoapparate	St 1000 EUR	.	.	.	4
2670 15 300	Filmkameras - für Filme mit einer Breite von weniger als 16 mm oder für Doppelacht-Filme	St 1000 EUR	-	-	-	-
2670 15 500	- für Filme mit einer Breite von 16 mm oder mehr	St 1000 EUR	-	-	-	-
2670 16 000	Filmvorführapparate, Diaprojektoren, andere Stehbildwerfer	St 1000 EUR	64	.	34	3
2670 17 001	Blitzlichtgeräte, fotografische Vergrößerungs- und Verkleinerungsapparate, Apparate für fotografische o. ä. Laboratorien (einschl. Apparate zum Projizieren oder Aufbringen von Schaltbildern auf sensibilisierten Halbleitermaterialien); Negativbetrachter; Lichtbildwände	St 1000 EUR	.	.	.	1
2670 17 009	- Filmentwicklungsmaschinen und -ausrüstungen für Laboratorien - Blitzlichtgeräte, fotografische Vergrößerungs- und Verkleinerungsapparate u. ä. Apparate und Ausrüstungen für fotografische o. ä. Laboratorien (einschl. zum Projizieren oder Aufbringen von Schaltbildern auf sensibilisierten Halbleitermaterialien); Negativbetrachter, Lichtbildwände	St 1000 EUR	26 245	14 065	24 322	7
2670 18 000	Lesegeräte für Mikrofilme, Mikrofilme oder andere Mikroträger	St 1000 EUR	-	-	-	-

3 Produktion nach Güterarten - Deutschland

Melde-Nr.	Bezeichnung	Einheit	4. Vj 2017	3. Vj 2018	4. Vj 2018	4. Vj 2018 Anzahl der Unternehmen
1	2	3	4	5	6	7
2670 19 001	Teile und Zubehör für fotografische Geräte - für Fotoapparate, Blitzlichtgeräte und -vorrichtungen für fotografische Zwecke	1000 EUR	25 729	13 429	19 939	7
2670 19 003	- für Filmkameras und Filmvorführapparate (auch Stativ)	1000 EUR	.	.	.	3
2670 19 005	- für Stehbildwerfer und fotografische Vergrößerungs- oder Verkleinerungsapparate	1000 EUR	.	.	.	2
2670 19 009	- für Apparate und Ausrüstungen für fotografische oder kinematografische Laboratorien (einschl. Apparate zum Projizieren oder Aufbringen von Schaltbildern auf sensiblen Halbleitermaterialien); Negativbetrachter; Lichtbildwände	1000 EUR	9 770	11 933	11 691	9
2670 21 530	Polarisierende Stoffe in Form von Folien oder Platten; Prismen, Linsen, Spiegel und andere optische Elemente (ohne solche aus nicht optisch bearbeitetem Glas), außer für Kameras, Bildwerfer und fotografische Vergrößerungs- oder Verkleinerungsapparate - Optische Elemente aus Stoffen aller Art (z. B. Prismen, Linsen, Spiegel) (ohne gefasste Objektive und Filter) - - nicht gefasst	St 1000 EUR	12 231 296 105 096	15 644 675 114 791	15 603 345 117 718	43
2670 21 550	- - gefasst	St 1000 EUR	73 782	261 299 81 311	289 145 86 765	13
2670 21 700	- Objektive aus Stoffen aller Art, gefasst, für Instrumente, Apparate und Geräte (ohne solche für Foto- und Kameratechnik) (ohne solche aus optisch nicht bearbeitetem Glas)	St 1000 EUR	88 991 169 691	88 648 260 314	105 896 238 542	13
2670 21 800	- Polarisierende Stoffe in Form von Folien oder Platten; Filter aus Stoffen aller Art, gefasst (ohne solche aus optisch nicht bearbeitetem Glas)	kg 1000 EUR	7 200	7 285	7 568	4
2670 22 300	Ferngläser, Fernrohre, optische Teleskope u. a. astronomische Instrumente und Montierungen dafür; - Ferngläser	St 1000 EUR	12 967 8 728	17 470 14 203	9 267 7 067	6
2670 22 500	- Fernrohre, optische Teleskope u. a. astronomische Instrumente und Montierungen dafür	St 1000 EUR	.	.	.	4
2670 22 703	- Optische Mikroskope (einschl. solcher für Mikrofotografie, -kinematografie oder -projektion) - - Stereomikroskope	St 1000 EUR	5 201 83 627	3 190	3 413	5
2670 22 709	- - Andere optische Mikroskope; einschl. Mikroskope für Mikrofotografie, -kinematografie und -projektion	St 1000 EUR	10 319 135 915	8 895 112 414	10 911 128 496	9
2670 23 100	Flüssigkristallanzeigen; Laser (ohne Laserdioden); andere optische Instrumente, Apparate und Geräte, a. n. g. - Zielfernrohre für Waffen; Periskope; Fernrohre für Maschinen, Apparate, Geräte oder Instrumente	St 1000 EUR	15 873 40 854	14 950 37 888	9 203 33 720	8
2670 23 300	- Laser (ohne Laserdioden)	St 1000 EUR	36 131 239 243	36 309 246 441	37 488 243 012	31
2670 23 900	- Andere optische Instrumente, Apparate, Geräte (z. B. Lupen, Stereomikroskope, Flüssigkristallanzeigen)	1000 EUR	78 148	74 445	78 711	15
2670 24 100	Teile und Zubehör für Ferngläser, Fernrohre, optische Teleskope u. a. astronomische Instrumente und Montierungen dafür; optische Mikroskope - für Ferngläser, Fernrohre, optische Teleskope u. a. astronomische Instrumente und Montierungen dafür	1000 EUR	3 135	2 968	3 273	4



3 Produktion nach Güterarten - Deutschland

Mel de- Nr.	Bezei chnung	Ei nhei t	4. Vj 2017	3. Vj 2018	4. Vj 2018	4. Vj 2018 Anzahl der Unternehmen
1	2	3	4	5	6	7
2670 24 300	- für optische Mikroskope	1000 EUR	59 028	69 100	69 513	17
2670 25 000	Teile und Zubehör für Flüssigkristallanzeigen, Laser mit Ausnahme von Laserdioden, andere optische Instrumente, Apparate und Geräte a. n. g.	1000 EUR	400 816	435 713	399 041	18
2680 11 000	Magnetische Datenträger, nicht bespielt, außer Karten mit einem Magnetstreifen	St 1000 EUR	-	-	-	-
2680 12 000	Optische Datenträger, nicht bespielt	St 1000 EUR	-	-	.	1
2680 13 000	Andere Aufzeichnungsträger einsch. Matrizen und Mutterplatten für die Herstellung von Platten	St 1000 EUR	-	-	-	-
2680 14 000	Karten mit einem Magnetstreifen	St 1000 EUR	4 199 278 2 769	29 783 625 10 121	34 409 929 .	4
2699 99 000	Veredlung von Erzeugnissen dieser Güterabteilung (ohne Planung und Installation von Dauerbetriebssteuerungseinrichtungen)	1000 EUR	20 358	21 869	20 549	21

3 Produktion nach Güterarten - Deutschland

Mel- Nr.	Bezeichnung	Einheit	4. Vj 2017	3. Vj 2018	4. Vj 2018	4. Vj 2018 Anzahl der Unternehmen
1	2	3	4	5	6	7
	Elektrische Ausrüstungen					
	Elektromotoren, Generatoren, Transformatoren, Elektrizitätsverteilungs- und -schaltanlagen					
	Elektromotoren, Generatoren, Transformatoren, Teile dafür					
	Elektromotoren mit einer Leistung von 37,5 W oder weniger; andere Gleichstrommotoren; Gleichstromgeneratoren					
2711 10 100	- Elektromotoren mit einer Leistung von 37,5 W oder weniger darunter zum Absatz bestimmt	St 1000 EUR	6 422 683 131 281	7 259 688 150 646	6 775 545 141 712	43 43
2711 10 300	- Gleichstrommotoren und -generatoren mit einer Leistung von mehr als 37,5 W bis 750 W darunter zum Absatz bestimmt	St 1000 EUR	18 080 246 293 829	20 202 022 338 319	19 449 319 329 181	41 40
2711 10 530	- Gleichstrommotoren und -generatoren mit einer Leistung von mehr als 750 W bis 75 kW	St 1000 EUR	28 153 16 265	33 343 19 158	29 812 15 681	16
2711 10 550	- mit einer Leistung von mehr als 7,5 kW bis 75 kW	St 1000 EUR	31 747 17 929	24 648 17 521	24 353 17 051	17
2711 10 700	- Gleichstrommotoren und -generatoren mit einer Leistung von mehr als 75 kW bis 375 kW	St 1000 EUR	171 .	164 1 138	1 323	5
2711 10 900	- Gleichstrommotoren und -generatoren mit einer Leistung von mehr als 375 kW	St 1000 EUR	11 3 464	5 .	1 709	3
	Allstrom- (Universal-)motoren mit einer Leistung von mehr als 37,5 W; andere Wechselstrommotoren; Wechselstromgeneratoren					
2711 21 000	Allstrom- (Universal-)motoren mit einer Leistung von mehr als 37,5 W darunter zum Absatz bestimmt	St 1000 EUR	46 670 10 634	44 402 10 584	39 510 10 653	7 7
	Einphasen-Wechselstrommotoren					
2711 22 301	- mit einer Leistung von mehr als 37,5 W bis 750 W	St 1000 EUR	242 941 9 164	226 547 9 012	219 419 10 936	10 9
2711 22 303	- mit einer Leistung von mehr als 75 W bis 375 W darunter zum Absatz bestimmt	St 1000 EUR	452 778 31 327	547 476 37 730	472 844 33 324	13 12
2711 22 305	- mit einer Leistung von mehr als 375 W bis 750 W darunter zum Absatz bestimmt	St 1000 EUR	32 312 2 390	35 299 3 267	27 201 2 579	10 9
2711 22 500	- mit einer Leistung von mehr als 750 W darunter zum Absatz bestimmt	St 1000 EUR	10 553 1 641	12 663 1 794	10 502 1 601	8 7
2711 23 000	Mehrphasen-Wechselstrommotoren mit einer Leistung von 750 W oder weniger darunter zum Absatz bestimmt	St 1000 EUR	1 378 421 125 647	1 210 896 123 898	1 102 538 112 042	52 51
	Mehrphasen-Wechselstrommotoren mit einer Leistung von mehr als 750 W bis 75 kW					
2711 24 031	- mit einer Leistung von mehr als 750 W bis 7,5 kW	St 1000 EUR	225 333 127 096	243 284 133 069	216 292 119 961	14
2711 24 039	- Servomotoren	St 1000 EUR	401 812 180 113	479 275 210 029	448 191 193 245	49
2711 24 050	- andere, mit einer Leistung von 750 W bis 7,5 kW	St 1000 EUR	78 794 110 102	85 389 113 590	77 654 106 146	35
2711 24 070	- mit einer Leistung von mehr als 37 kW bis 75 kW	St 1000 EUR	6 108 17 884	5 423 18 739	5 179 18 901	28

3 Produktion nach Güterarten - Deutschland

Mel de- Nr.	Bezeichnung	Einheit	4. Vj 2017	3. Vj 2018	4. Vj 2018	4. Vj 2018 Anzahl der Unternehmen
	Mehrphasen-Wechselstrommotoren mit einer Leistung von mehr als 75 kW					
2711 25 300	- Fahrmotoren mit einer Leistung von mehr als 75 kW	St 1000 EUR	2 850 32 676	5 103 36 938	1 365 27 489	3
2711 25 401	- - mit einer Spannung von 1 000 V oder weniger	St 1000 EUR	2 569 29 820	3 013 33 580	5 891 38 665	21
2711 25 403	- - mit einer Spannung von mehr als 1 000 V	St 1000 EUR	196 4 904	246 5 906	176 5 143	7
2711 25 601	- - mit einer Spannung von 1 000 V oder weniger	St 1000 EUR	923 31 268	757 20 729	533 16 061	11
2711 25 603	- - mit einer Spannung von mehr als 1 000 V	St 1000 EUR	14 611	627 9 036	8 330	9
2711 25 900	- Andere Mehrphasen-Wechselstrommotoren mit einer Leistung von mehr als 750 kW	St 1000 EUR	517 69 181	539 77 317	450 53 993	10
2711 26 100	Wechselstromgeneratoren - mit einer Leistung von 75 kVA oder weniger	St 1000 EUR	2 518 7 827	2 401 8 633	2 230 9 185	8
2711 26 300	- mit einer Leistung von mehr als 75 kVA bis 375 kVA	St 1000 EUR	244 3 503	477 4 552	200 2 262	5
2711 26 500	- mit einer Leistung von mehr als 375 kVA bis 750 kVA	St 1000 EUR	.	.	.	1
2711 26 700	- mit einer Leistung von mehr als 750 kVA	St 1000 EUR	686 29 700	446 26 037	391 25 400	7
	Stromerzeugungsaggregate und elektrische rotierende Umformer					
	Stromerzeugungsaggregate, angetrieben durch Kolbenverbrennungsmotor mit Selbstzündung (Diesel- oder Halbdi esel motor)					
2711 31 100	- mit einer Leistung von 75 kVA oder weniger	St 1000 EUR	638 10 115	298 5 907	526 4 690	9
2711 31 300	- mit einer Leistung von mehr als 75 kVA bis 375 kVA	St 1000 EUR	333 22 502	316 19 366	394 19 525	18
2711 31 500	- mit einer Leistung von mehr als 375 kVA bis 750 kVA	St 1000 EUR	130 18 364	72 10 148	85 12 579	13
2711 31 700	- mit einer Leistung von mehr als 750 kVA	St 1000 EUR	223 51 266	261 57 912	273 72 517	13
	Stromerzeugungsaggregate, angetrieben durch Kolbenverbrennungsmotor mit Fremdzündung; andere Stromerzeugungsaggregate, elektrische rotierende Umformer					
2711 32 330	- - mit einer Leistung von 7,5 kVA oder weniger	St 1000 EUR	1 790 5 766	1 454 3 561	1 261 4 408	4
2711 32 350	- - mit einer Leistung von mehr als 7,5 kVA	St 1000 EUR	1 543 109 033	1 210 55 434	1 293 105 514	14
2711 32 500	- Andere Stromerzeugungsaggregate, ohne windgetriebene Stromerzeugungsaggregate (z. B. Turbogeneratoren)	St 1000 EUR	391 93 142	267 73 621	313 101 590	7
2711 32 700	- Elektrische rotierende Umformer	St 1000 EUR	36 625	.	.	5
	Elektrische Transformatoren					
	Transformatoren mit Flüssigkeitsisolation					
2711 41 200	- mit einer Leistung von 650 kVA oder weniger	St 1000 EUR	2 311 19 850	2 533 22 081	2 126 17 551	8
2711 41 500	- mit einer Leistung von mehr als 650 kVA bis 10 000 kVA	St 1000 EUR	22 507	.	.	7

3 Produktion nach Güterarten - Deutschland

Mel de- Nr.	Bezeichnung	Einheit	4. Vj 2017	3. Vj 2018	4. Vj 2018	4. Vj 2018 Anzahl der Unternehmen
1	2	3	4	5	6	7
2711 41 800	- mit einer Leistung von mehr als 10 000 kVA	St 1000 EUR	135 157 485	173 141 649	130 121 425	6
	Andere Transformatoren mit einer Leistung von 16 kVA oder weniger					
2711 42 200	- mit einer Leistung von 1 kVA oder weniger - - Messwandler (z. B. Spannungswandler)	St 1000 EUR	832 724 46 775	944 329 40 980	798 927 36 511	21
2711 42 400	- - Andere Transformatoren	St 1000 EUR	19 319 195 75 524	20 624 373 79 367	17 443 929 75 589	50
2711 42 600	- Andere Transformatoren mit einer Leistung von mehr als 1 kVA bis 16 kVA, z. B. Messwandler, Spannungswandler	St 1000 EUR	223 008 20 910	272 372 21 990	235 565 20 044	35
	Andere Transformatoren mit einer Leistung von mehr als 16 kVA (ohne Transformatoren mit Flüssigkeitsisolation)					
2711 43 303	- mit einer Leistung von mehr als 16 kVA bis 500 kVA - - Leistungstransformatoren	St 1000 EUR	2 075 5 052	2 492 5 766	2 147 5 585	13
2711 43 305	- - Andere Transformatoren	St 1000 EUR	11 972 12 182	15 865 12 150	15 027 11 766	17
2711 43 803	- mit einer Leistung von mehr als 500 kVA - - Leistungstransformatoren mit einer Leistung von mehr als 500 kVA bis 1 600 kVA	St 1000 EUR	1 063 30 586	1 010 30 585	1 057 28 841	8
2711 43 805	- - Leistungstransformatoren mit einer Leistung von mehr als 1 600 kVA	St 1000 EUR	545 22 454	659 27 934	532 23 140	4
2711 43 807	- - Andere Transformatoren	St 1000 EUR	6 118	6 971	6 024	3
	Vorschaltgeräte für Entladungslampen; Stromrichter; andere Drossel- spulen u. a. Selbstinduktionsspulen					
2711 50 130	- Vorschaltgeräte für Entladungslampen - - Vorschalt-drossel- spulen (Einfach- und Doppel-drossel- spulen), auch mit angeschaltetem Kondensator	St 1000 EUR	6 776	1 380 431 7 814	1 308 124 6 890	4
2711 50 150	- - Andere Vorschaltgeräte für Entladungslampen	St 1000 EUR	426 389 21 515	280 138 19 846	235 152 20 399	11
2711 50 230	- Mehrkristall-Halbleiter- Gleichrichter	St 1000 EUR	.	.	.	2
	- Akkumulatorenladegeräte; andere Gleichrichter					
2711 50 330	- - Akkumulatorenladegeräte	St 1000 EUR	169 558 61 661	193 209 73 539	188 492 73 130	27
2711 50 350	- - Andere Gleichrichter	St 1000 EUR	51 793	55 312	321 298 42 603	10
2711 50 400	- Stromversorgungseinheiten für Telekommunikationsgeräte, auto- matische Datenverarbeitungs- maschinen und ihre Bausteine	St 1000 EUR	.	3 337	3 227	5
2711 50 530	- Wechselrichter - mit einer Leistung von 7,5 kVA oder weniger	St 1000 EUR	304 952 118 448	364 967 136 885	306 261 114 800	31
2711 50 550	- mit einer Leistung von mehr als 7,5 kVA	St 1000 EUR	205 998 385 404	214 901 414 734	180 677 365 806	29
	- Andere Stromrichter					
2711 50 703	- - Netzgeräte, Schalt- netzteile	1000 St 1000 EUR	499 100 586	585 117 599	546 126 370	55
2711 50 709	- - Andere Stromrichter, z. B. Schweißstromrichter (ohne Schweißbausrüstung)	1000 St 1000 EUR	253 73 165	293 61 485	806 59 710	25
2711 50 800	- Andere Drossel- und Selbst- induktionsspulen	1000 St 1000 EUR	362 203 92 806	370 316 100 952	353 723 95 621	42

3 Produktion nach Güterarten - Deutschland

Mel de- Nr.	Bezeichnung	Einheit	4. Vj 2017	3. Vj 2018	4. Vj 2018	4. Vj 2018 Anzahl der Unternehmen
1	2	3	4	5	6	7
	Teile für Elektromotoren, Generatoren und Transformatoren					
	Teile für Elektromotoren, elektrische Generatoren, Stromerzeugungsaggregate und elektrische rotierende Umformer					
2711 61 003	- für Elektromotoren und elektrische Generatoren	1000 EUR	234 346	300 436	215 742	81
2711 61 005	- für Stromerzeugungsaggregate und elektrische rotierende Umformer	1000 EUR	95 127	122 572	119 846	34
	Teile für Transformatoren, Drossel- u. a. Selbstinduktionsspulen und Stromrichter					
2711 62 030	- Ferritkerne für Transformatoren und Selbstinduktionsspulen	kg 1000 EUR	439 802 3 259	434 360 3 143	409 413 3 236	4
2711 62 050	- Andere Teile für Transformatoren und Selbstinduktionsspulen (ohne Ferritkerne)	1000 EUR	39 304	46 327	50 901	26
2711 62 070	- Teile für Stromrichter	1000 EUR	117 270	109 648	104 487	21
	Elektrizitätsverteilungs- und -schaltanlagen, Teile dafür					
	Elektrische Geräte zum Schließen, Unterbrechen, Schützen oder Verbinden von elektrischen Stromkreisen, für eine Spannung von mehr als 1 000 V					
2712 10 100	- Sicherungen für eine Spannung von mehr als 1 000 V	St 1000 EUR	.	.	.	5
2712 10 200	- Leistungsschalter	St 1000 EUR	11 756 58 871	13 299 74 458	12 795 62 645	8
2712 10 300	- Trennschalter sowie Ein- und Ausschalter	St 1000 EUR	7 763 9 366	8 737 8 640	7 506 9 788	6
2712 10 400	- Blitzschutzvorrichtungen, Spannungsbegrenzer und Überspannungsableiter für eine Spannung von mehr als 1 000 V	St 1000 EUR	32 410 17 990	38 743 21 737	37 902 15 406	6
2712 10 900	- Andere Geräte zum Schließen, Unterbrechen, Schützen oder Verbinden von elektrischen Stromkreisen, für eine Spannung von mehr als 1 000 V	St 1000 EUR	405 005 134 055	498 564 160 188	457 442 136 971	22
	Elektrische Geräte zum Schließen, Unterbrechen, Schützen oder Verbinden von elektrischen Stromkreisen, für eine Spannung von 1 000 V oder weniger					
	Sicherungen für eine Spannung von 1 000 V oder weniger					
2712 21 300	- für eine Stromstärke von 10 A oder weniger	St 1000 EUR	21 802 6 079	22 772 5 495	22 631 4 374	8
2712 21 500	- für eine Stromstärke von mehr als 10 A bis 63 A	St 1000 EUR	6 411 4 165	7 638 4 476	6 863 4 236	10
2712 21 700	- für eine Stromstärke von mehr als 63 A	St 1000 EUR	.	.	.	6
	Leistungsschalter für eine Spannung von 1 000 V oder weniger					
	- für eine Stromstärke von 63 A oder weniger					
2712 22 303	- - Installationschutzschalter	1000 St 1000 EUR	14 157 75 280	16 338 88 644	15 369 80 438	12
2712 22 305	- - Andere Leistungsschalter	1000 St 1000 EUR	2 304 59 959	2 239 53 115	1 984 44 501	14
2712 22 500	- Andere Leistungsschalter für eine Stromstärke von mehr als 63 A	1000 St 1000 EUR	30 199	1 358 31 994	528 26 463	9

3 Produktion nach Güterarten - Deutschland

Melde-Nr.	Bezeichnung	Einheit	4. Vj 2017	3. Vj 2018	4. Vj 2018	4. Vj 2018 Anzahl der Unternehmen
1	2	3	4	5	6	7
	Andere Geräte zum Schützen von elektrischen Stromkreisen für eine Spannung von 1 000 V oder weniger					
2712 23 300	- für eine Stromstärke von 16 A oder weniger	St 1000 EUR	3 365 270 13 298	4 152 821 16 352	3 454 163 14 957	11
2712 23 500	- für eine Stromstärke von mehr als 16 A bis 125 A	St 1000 EUR	4 054 965 23 389	5 403 277 25 917	4 709 964 22 304	4
2712 23 700	- für eine Stromstärke von mehr als 125 A	St 1000 EUR	.	3 803	.	4
	Relais für eine Spannung von 1 000 V oder weniger					
2712 24 330	- für eine Spannung von 60 V oder weniger - für eine Stromstärke von 2 A oder weniger	1000 St 1000 EUR	.	.	6 955	6
2712 24 350	- für eine Stromstärke von mehr als 2 A (z. B. Fernmelde-relais)	1000 St 1000 EUR	2 694 5 745	2 487 5 547	3 991	10
2712 24 501	- für eine Spannung von mehr als 60 V bis 1 000 V - für eine Stromstärke von mehr als 2 A bis 16 A (ohne Zeit- und Messrelais)	1000 St 1000 EUR	5 251 71 280	5 639 75 549	5 341 73 576	17
2712 24 503	- für eine Stromstärke von mehr als 16 A bis 125 A (ohne Zeit- und Messrelais)	1000 St 1000 EUR	4 841 59 229	5 337 64 668	5 232 63 356	6
2712 24 505	- für eine Stromstärke von mehr als 125 A (ohne Zeit- und Messrelais)	1000 St 1000 EUR	.	.	.	3
2712 24 507	- Zeitrelais	1000 St 1000 EUR	387 13 184	426 15 605	402 13 042	13
2712 24 509	- Messrelais	1000 St 1000 EUR	608 143 539	656 164 439	635 138 143	13
	Tafeln, Felder, Konsolen, Pulte, Schränke zum elektrischen Schalten oder Steuern oder für die Stromverteilung					
	Tafeln, Felder, Konsolen, Pulte, Schränke zum elektrischen Schalten oder Steuern oder für die Stromverteilung, für eine Spannung von 1 000 V oder weniger					
2712 31 300	- Numerische Steuerungen mit zugehörigen Peripheriebaugruppen	St 1000 EUR	454 417 258 432	568 560 286 052	501 683 270 604	62
2712 31 500	- Speicherprogrammierbare Steuerungen mit zugehörigen Peripheriebaugruppen	St 1000 EUR	5 067 105 833 465	6 209 121 817 454	5 923 937 829 653	178
2712 31 703	- Andere Tafeln, Felder, Konsolen u. ä. - Motorschalttschränke und Energieverteiler	St 1000 EUR	301 399 355 013	295 147 332 348	357 932 379 825	199
2712 31 705	- Zählertafeln und Installationsverteiler	St 1000 EUR	259 037 76 844	244 725 76 782	254 387 78 738	49
2712 31 709	- Andere Tafeln, Felder, Konsolen u. ä., a. n. g.	St 1000 EUR	40 633 543 564 067	40 214 552 555 678	41 031 442 569 013	145
	Tafeln, Felder, Konsolen, Pulte, Schränke zum elektrischen Schalten oder Steuern oder für die Stromverteilung, für eine Spannung von mehr als 1 000 V					
2712 32 030	- für eine Spannung von mehr als 1 000 V bis 72,5 kV	St 1000 EUR	42 405 245 047	47 732 241 513	43 106 262 332	30
2712 32 050	- für eine Spannung von mehr als 72,5 kV	St 1000 EUR	534 82 148	433 78 799	361 57 033	3
2712 40 300	Teile für die Elektrizitätsverteilungs- oder -schaltungen - Tafeln, Felder, Konsolen, Pulte, Schränke u. a. Träger, nicht mit den zugehörigen Geräten ausgerüstet	St 1000 EUR	8 283 642 362 328	9 279 200 406 141	8 558 645 376 843	85

3 Produktion nach Güterarten - Deutschland

Mel de- Nr.	Bezeichnung	Einheit	4. Vj 2017	3. Vj 2018	4. Vj 2018	4. Vj 2018 Anzahl der Unternehmen
1	2	3	4	5	6	7
2712 40 903	- Zusammengesetzte elektronische Schaltungen (Baugruppen) und andere Teile für Elektrizitätsverteilungs- oder -schalteneinrichtungen	1000 EUR	1 274 608	1 301 164	1 236 879	192
2712 40 905	- - Andere Teile für Elektrizitätsverteilungs- oder -schalteneinrichtungen	1000 EUR	537 286	559 366	537 469	165
	Akkumulatoren und Batterien					
	Elektrische Primärelemente und Primärbatterien, Teile dafür					
2720 11 000	Elektrische Primärelemente und -batterien	1000 St 1000 EUR	.	.	200 905	12
2720 12 000	Teile für Primärelemente und -batterien	1000 EUR	-	-	-	
	Elektrische Akkumulatoren und Teile dafür					
2720 21 000	Blei-Akkumulatoren zum Starten von Kolbenverbrennungsmotoren (Starterbatterien)	St 1000 EUR	4 789 409 254 778	4 021 637 230 409	4 689 999 243 008	4
2720 22 100	- Andere Blei-Akkumulatoren (ohne Starterbatterien)	Anzahl Zellen 1000 EUR	1 514 801 144 215	1 474 830 126 524	1 573 304 128 633	8
2720 22 500	- Andere Blei-Akkumulatoren	Anzahl Zellen 1000 EUR	892 593 32 816	940 180 31 703	926 483 32 120	9
2720 23 000	Nickel-Cadmium-, Nickel-Metallhydrid-, Lithium-Ionen-, Lithium-Polymer-, Nickel-Eisen- und andere elektrische Akkumulatoren	St 1000 EUR	11 569 698 61 693	11 085 077 77 891	12 692 185 69 997	19
2720 24 000	Teile für elektrische Akkumulatoren (einschl. Separatoren)	1000 EUR	.	.	.	5
	Glasfaserkabel					
	Kabel aus einzeln umhüllten optischen Fasern für die Informationsübertragung					
2731 11 003	- Fernmeldekabel	kg 1000 EUR	1 273 822 10 926	2 478 609 17 787	2 876 274 19 215	5
2731 11 005	- Daten- und Steuerkabel	kg 1000 EUR	899 035 14 102	1 061 074 16 669	958 178 13 878	14
2731 12 000	Optischen Fasern sowie Bündel und Kabel daraus (ganze Bündel von Lichtleitfasern in einer Umhüllung)	kg 1000 EUR	1 603 661 44 632	1 844 738 48 776	1 698 963 43 338	19
	Sonstige elektronische und elektrische Kabel					
	Isolierte Wickeldrähte					
2732 11 300	- lackiert, emailliert	t 1000 EUR	30 130 178 753	28 212 162 324	25 448 151 076	8
2732 11 500	- Andere Wickeldrähte	t 1000 EUR	5 162 31 393	6 644 38 407	3 328 34 226	9
2732 12 000	Koaxialkabel und andere koaxiale elektrische Leiter, auch mit Anschlussstücken versehen oder dafür vorbereitet, Daten- und Steuerkabel	t 1000 EUR	6 276 64 912	7 860 76 165	7 019 68 212	33
	Andere elektrische Leiter, auch mit Anschlussstücken versehen oder dafür vorbereitet (ohne Kabelsätze für Beförderungsmittel), für eine Spannung von 1 000 V oder weniger					
	mit Anschlussstücken versehen					
2732 13 401	- für die Fernmelde-technik, für eine Spannung von 80 V oder weniger	t 1000 EUR	141 .	164 5 691	151 5 808	9
2732 13 402	- für andere Zwecke, für eine Spannung von 80 V oder weniger (z. B. Daten- und Steuerkabel)	t 1000 EUR	5 512 .	6 992 89 758	7 180 83 222	62

3 Produktion nach Güterarten - Deutschland

Mel de- Nr.	Bezeichnung	Einheit	4. Vj 2017	3. Vj 2018	4. Vj 2018	4. Vj 2018 Anzahl der Unternehmen
1	2	3	4	5	6	7
2732 13 404	- für eine Spannung von mehr als 80 V bis 1 000 V - für eine Spannung von 1 000 V	t 1000 EUR	1 016 7 516	1 408 10 073	1 337 9 127	12
2732 13 405	- für eine Spannung von mehr als 80 V bis unter 1 000 V nicht mit Anschlussstücken versehen	t 1000 EUR	19 591 127 490	24 271 152 692	21 387 137 515	77
2732 13 801	- für die Fernmelde-technik, für eine Spannung von 80 V oder weniger	t 1000 EUR	5 771 56 764	6 700 67 147	5 412 57 002	12
2732 13 802	- für andere Zwecke, für eine Spannung von 80 V oder weniger (z. B. Daten- und Steuerkabel)	t 1000 EUR	5 741 47 127	6 511 50 048	5 490 43 303	28
2732 13 804	- für eine Spannung von mehr als 80 V bis 1 000 V - für eine Spannung von 1 000 V	t 1000 EUR	.	133 304	117 957	7
2732 13 805	- für eine Spannung von mehr als 80 V bis unter 1 000 V	t 1000 EUR	41 802 236 072	45 892 261 124	41 292 235 583	36
2732 14 000	Andere elektrische Leiter für eine Spannung von mehr als 1 000 V  Elektrisches Installationsmaterial  Andere Schalter (Ein-, Aus- oder Umschalter für Gebäudeinstallation), für eine Spannung von 1 000 V oder weniger	t 1000 EUR	19 869 291 921	17 255 115 489	27 078 117 728	25
2733 11 001	- Schalter, Trenner für Hauptstromkreise	1000 St 1000 EUR	14 617 50 664	16 143 43 154	15 649 42 859	18
2733 11 002	- Schalter für Steuer- und Hilfsstromkreise	1000 St 1000 EUR	.	170 467 149 283	155 075 141 462	24
2733 11 003	- Schalter für elektronische Anwendung	1000 St 1000 EUR	98 390 34 282	121 097 39 952	112 061 37 037	20
2733 11 004	- Schalter für industrielle Anwendung	1000 St 1000 EUR	19 731 202 483	19 764 215 112	19 485 205 807	26
2733 11 005	- Elektromechanische Geräteschalter	1000 St 1000 EUR	25 460 34 548	24 745 35 440	24 484 36 098	12
2733 11 006	- Elektronische Geräteschalter	1000 St 1000 EUR	1 044 15 954	1 110 18 274	918 17 251	7
2733 11 007	- Elektromechanische Installationschalter	1000 St 1000 EUR	10 674 40 728	11 030 40 329	11 944 42 564	14
2733 11 008	- Programmierbare Schalter (z. B. Zeitschalter) sowie elektronische Installationschalter	1000 St 1000 EUR	2 256 47 566	2 056 44 928	2 253 47 781	12
2733 12 003	Lampenfassungen für eine Spannung von 1 000 V oder weniger - Glühlampenfassungen	1000 St 1000 EUR	3 586 .	3 388 .	2 529 .	9
2733 12 005	- Fassungen für Leuchtstofflampen	1000 St 1000 EUR	.	.	.	4
2733 13 100	Steckvorrichtungen u. a. Geräte zum Schließen, Unterbrechen, Schützen oder Verbinden von elektrischen Stromkreisen, a.n.g., für eine Spannung von 1 000 V oder weniger - Steckvorrichtungen für Koaxialkabel	1000 St 1000 EUR	490 979 35 932	518 927 41 386	503 155 44 443	16
2733 13 300	- Steckvorrichtungen für gedruckte Schaltungen	1000 St 1000 EUR	2 304 168 156 262	2 348 687 159 732	2 177 380 146 488	17
2733 13 501	- Andere Stecker und Steckvorrichtungen - Stecker und Installationssteckdosen, für industrielle Anwendung	1000 St 1000 EUR	9 118 58 701	12 396 78 969	11 553 66 914	24
2733 13 502	- Stecker für häusliche Anwendung	1000 St 1000 EUR	15 823 19 653	17 016 22 825	15 359 20 838	7
2733 13 503	- Installationssteckdosen für häusliche Anwendung	1000 St 1000 EUR	32 563 77 320	33 508 81 239	33 702 82 144	16
2733 13 505	- Rundsteckverbinder	1000 St 1000 EUR	111 237	119 539	105 142	16



3 Produktion nach Güterarten - Deutschland

Mel de- Nr.	Bezei chnung	Ei nhei t	4. Vj 2017	3. Vj 2018	4. Vj 2018	4. Vj 2018 Anzahl der Unt ernehmen
1	2	3	4	5	6	7
2733 13 506	- - Rechteckst eckverbi nder	1000 St 1000 EUR	2 265 585 123 053	2 381 179 128 758	2 235 488 121 133	19
2733 13 509	- - Steckverbi nder für Li chtwell en- leiter und andere Steckverbi nder	1000 St 1000 EUR	3 392 969 196 431	3 951 103 200 962	3 415 092 181 408	21
2733 13 600	- Vorgefert igte Schi nenvertei lungen für elektri sche Lei tungen	1000 St 1000 EUR	2 485 10 968	2 787 10 669	2 218 11 011	6
2733 13 700	- Verbi ndungs- und Kontakt el emente, für Dräh te und Kabel	1000 St 1000 EUR	2 455 405 288 272	2 719 930 327 208	2 524 394 292 689	38
2733 13 800	- Andere Gerä te zum Schlie ßen, Unterbrechen, Schüt zen oder Verbi nden von elektri schen Stromkrei sen, für ei ne Spannung von 1000 V oder weni ger, a. n. g.	1000 St 1000 EUR	3 535 400 340 195	3 678 165 364 310	3 475 210 347 671	68
2733 14 100	Isoli erteile aus Kunststoffen, für elektri sche Maschi nen, Apparate, Gerä te oder Install ationen (ohne elektri sche Isol atoren) - Kabel kanä le für elektri sche Lei tungen, aus Kunststoffen	kg 1000 EUR	9 229 267 34 558	9 980 566 36 229	9 659 322 35 808	6
2733 14 300	- Isoli erteile aus Kunststoffen, für elektri sche Maschi nen, Appa- rate, Gerä te oder Install ationen (ohne elektri sche Isol atoren)	t 1000 EUR	3 559 47 571	4 726 56 034	4 024 50 241	32
Elektri sche Lampen und Leuchten						
2740 11 000	Innenverspi egel te Schei nwerferlampen	1000 St 1000 EUR	.	.	.	2
2740 12 500	Wol fram-Hal ogen-Gl ühlampen (ohne Ul travi lett- und Infrarotlampen) - Wol fram-Hal ogen-Gl ühlampen für Krafträ der und andere Kraf t- fahrzeuge	1000 St 1000 EUR	77 556 167 823	68 683 140 164	63 773 122 933	4
2740 12 930	- - für ei ne Spannung von mehr als 100 V	1000 St 1000 EUR	17 835	11 421	.	4
2740 12 950	- - für ei ne Spannung von 100 V oder weni ger	1000 St 1000 EUR	16 536 10 687	8 794	9 511	8
2740 13 000	Andere Gl ühlampen mit ei ner Lei stung von 200 W oder weni ger und für ei ne Spannung von mehr als 100 V	1000 St 1000 EUR	13 726	.	13 006	5
2740 14 600	Andere Gl ühlampen - Andere Gl ühlampen für Krafträ der und andere Kraf tfahrzeuge	1000 St 1000 EUR	.	3 392	.	3
2740 14 900	- Andere Gl ühlampen (ei nschl. Li chtwurflampen)	1000 St 1000 EUR	.	27 395	28 493	8
2740 15 100	Entladungs lampen; Ul travi lett- und Infrarotlampen; Bogenlampen - Gl ühkathoden-Leuchtstofflampen mit zwei Lampensockel n (ohne Ul travi lett lampen)	1000 St 1000 EUR	.	.	.	2
2740 15 300	- Andere Gl ühkathoden-Leuchtstoff- lampen (ohne Ul travi lett lampen)	1000 St 1000 EUR	.	.	.	-
2740 15 501	- - Natri umdampflampen	1000 St 1000 EUR	.	.	.	2
2740 15 509	- - Andere Entladungs lampen, a. n. g., z. B. Verbundlampen, Quecksilberdampflampen	1000 St 1000 EUR	55 042	36 990	44 318	5
2740 15 700	- Ul travi lett- und Infrarotlampen; Bogenlampen	1000 St 1000 EUR	1 161 24 911	1 046 25 068	839 23 318	9
2740 21 000	Tragbare elektri sche Leuchten zum Betrieb mit ei gener Stromquelle	St 1000 EUR	113 869 4 935	101 369 4 668	110 928 5 327	12
2740 22 003	Elektri sche Ti sch-, Schreibi sch-, Nachtti sch- oder Stehl euchten (ohne Strahler) - für Gl ühlampen	St 1000 EUR	127 643 8 962	93 453 7 125	121 255 8 882	18
2740 22 005	- für Entladungs lampen	St 1000 EUR	705	.	1 820 528	3

3 Produktion nach Güterarten - Deutschland

Melde-Nr.	Bezeichnung	Einheit	4. Vj 2017	3. Vj 2018	4. Vj 2018	4. Vj 2018 Anzahl der Unternehmen
1	2	3	4	5	6	7
2740 22 009	- für andere Lampen	St 1000 EUR	44 060 4 774	37 396 4 424	47 000 5 818	15
2740 23 000	Nicht elektrische Beleuchtungskörper	St 1000 EUR	.	.	.	3
2740 24 000	Werbeleuchten, Leuchtschilder, beleuchtete Namensschilder u. dgl.	St 1000 EUR	162 693 86 872	134 939 75 435	148 436 80 875	56
2740 25 301	Lüster und andere elektrische Decken- und Wandleuchten - Wohnraum- und Repräsentativleuchten (ohne Strahler) - - für Glühlampen	St 1000 EUR	726 373 25 907	653 672 23 431	750 267 26 188	17
2740 25 302	- - für Halogenlampen	St 1000 EUR	97 605 9 233	81 991 7 460	85 916 8 819	15
2740 25 303	- - für Kompaktleuchtstofflampen	St 1000 EUR	5 822	5 491	6 395	9
2740 25 304	- - für andere Lampen	St 1000 EUR	413 414 35 489	368 107 33 969	383 070 36 912	21
2740 25 407	- Strahler - - Strahler für Glühlampen	St 1000 EUR	.	.	.	1
2740 25 408	- - Strahler für andere Lampen	St 1000 EUR	923 031 63 272	844 571 57 785	797 658 49 921	22
2740 25 505	- Industrielleuchten - - Industrielleuchten für höhere Schutzart von mehr als IP 20, für Leuchtstofflampen	St 1000 EUR	1 340 044 82 098	1 335 787 74 575	1 374 748 72 683	28
2740 25 508	- - Industrielleuchten für höhere Schutzart von mehr als IP 20, für andere Lampen	St 1000 EUR	302 228 16 422	488 263 31 608	488 398 31 785	25
2740 25 605	- Büroleuchten - - für Kompaktleuchtstofflampen	St 1000 EUR	314 296 22 479	292 616 17 468	271 069 16 911	6
2740 25 607	- - für andere Leuchtstofflampen	St 1000 EUR	860 756 56 930	904 245 58 456	838 172 53 635	12
2740 25 608	- - für andere Lampen	St 1000 EUR	35 165 4 508	43 124 6 942	36 699 5 600	15
2740 25 701	- Andere elektrische Decken- und Wandleuchten - - Notbeleuchtungen	St 1000 EUR	697 231 33 076	906 762 36 420	720 574 34 007	13
2740 25 709	- - Andere elektrische Decken- und Wandleuchten	St 1000 EUR	1 650 988 62 666	1 543 255 63 809	1 509 014 59 395	42
2740 31 000	Andere elektrische Beleuchtungskörper, a. n. g. Blitzlampen, Blitzwürfel u. dgl., für fotografische Zwecke	St 1000 EUR	.	.	.	1
2740 32 000	Elektrische Beleuchtung für Weihnachtsbäume	St 1000 EUR	.	.	.	-
2740 33 003	Scheinwerfer - für Glühlampen	St 1000 EUR	17 291 1 175	16 152 1 216	21 958 1 432	9
2740 33 005	- für andere Lampen	St 1000 EUR	138 202 12 043	154 146 12 853	130 128 11 724	10
2740 39 100	Andere elektrische Beleuchtungskörper - Andere Beleuchtungs- und Signalgeräte (ohne Beleuchtungs- und Signalgeräte für Fahrräder	St 1000 EUR	6 870 248 384	6 486 251 516	6 504 276 189	13
2740 39 301	- Elektrische Beleuchtungskörper für die Bühnenbeleuchtung; Außenleuchten für Haus und Garten - Elektrische Beleuchtungskörper für die Bühnenbeleuchtung	St 1000 EUR	.	.	.	4
2740 39 302	- - Außenleuchten für Haus und Garten, für Glühlampen	St 1000 EUR	41 534 4 581	37 369 5 640	42 215 4 450	8
2740 39 303	- - Außenleuchten für Haus und Garten, für andere Lampen	St 1000 EUR	130 454 29 216	122 299 31 471	127 204 28 062	11
2740 39 304	- - Dekorative Straßenleuchten für Fußgängerzonen, für Glühlampen	St 1000 EUR	667 101	582	555 107	3
2740 39 305	- - Dekorative Straßenleuchten für Fußgängerzonen, für Leuchtstofflampen	St 1000 EUR	19 144 9 470	17 173 10 264	19 410 10 233	5

3 Produktion nach Güterarten - Deutschland

Mel de- Nr.	Bezeichnung	Einheit	4. Vj 2017	3. Vj 2018	4. Vj 2018	4. Vj 2018 Anzahl der Unternehmen
1	2	3	4	5	6	7
2740 39 306	- - Dekorative Straßenleuchten für Fußgängerzonen, für andere Lampen	St 1000 EUR	34 855 12 556	36 165 13 865	37 771 14 098	12
2740 39 307	- - Andere Straßenleuchten, für Glühlampen und Leuchtstofflampen	St 1000 EUR	312 64	286 65	.	2
2740 39 308	- - Andere Straßenleuchten, für Natriumdampflampen	St 1000 EUR	.	.	.	6
2740 39 309	- - Andere Straßenleuchten, für andere Lampen	St 1000 EUR	152 980 24 854	167 821 25 440	171 139 27 392	15
2740 39 503	- - Andere Leuchten - - Tunnelbeleuchtungen	St 1000 EUR	.	.	.	2
2740 39 505	- - Signal- und Befeuungsleuchten, für Straßen-, Wasser- und Luftverkehr	St 1000 EUR	44 565 3 599	58 278 4 400	42 974 4 033	8
2740 39 509	- - Andere Leuchten (z. B. Leuchten für Sportplätze, Flutlicht, Bahnhofsluchten, OP-Leuchten, Montageleuchten in Stabform)	St 1000 EUR	82 485 33 932	83 370 28 393	90 420 23 563	25
2740 41 000	Teile für elektrische Glühlampen und Entladungslampen (einschl. innenverspiegelter Scheinwerflampen und Ultraviolett- und Infrarotlampen; Bogenlampen)	1000 EUR	7 360	5 861	5 995	8
2740 42 300	Teile für Beleuchtungsgeräte - Teile für tragbare elektrische Leuchten zum Betrieb mit eigener Stromquelle	1000 EUR	6 382	4 505	3 835	6
2740 42 503	- - Teile für Leuchten und andere Beleuchtungsgeräte - - Stromschienen für elektrische Leuchten und Teile dafür	1000 EUR	8 122	8 239	9 460	7
2740 42 509	- - Andere Teile für andere Beleuchtungsgeräte	1000 EUR	60 178	59 953	57 050	43
2751 11 100	Elektrische Haushaltsgeräte, Teile dafür (einschl. Tauchsiedern und elektrischen Geräten zum Raum- oder Bodenheizen o.ä., für gewerbliche Zwecke) Kühl-, Gefrierschränke, Tiefkühltruhen - Kombinierte Kühl- und Gefrierschränke mit gesonderten Außentüren	St 1000 EUR	.	.	.	2
2751 11 330	- - Haushaltskühlschränke - - Haushaltskühlschränke (ohne Einbaukühlschränke) (einschl. Absorberkühlschränken)	St 1000 EUR	.	.	57 598 27 121	3
2751 11 350	- - Einbaukühlschränke	St 1000 EUR	.	.	.	2
2751 11 500	- Gefrier- und Tiefkühltruhen mit einem Inhalt von 800 l oder weniger	St 1000 EUR	-	-	-	-
2751 11 700	- Gefrier- und Tiefkühlschränke mit einem Inhalt von 900 l oder weniger	St 1000 EUR	.	.	.	2
2751 12 000	Haushaltsgeschirrspülmaschinen	St 1000 EUR	.	.	.	2
2751 13 000	Maschinen zum Waschen von Wäsche und Wäschetrockner, mit einem Fassungsvermögen an Trockenwäsche von 10 kg oder weniger	St 1000 EUR	.	.	.	3
2751 14 000	Decken aus Gewebe mit elektrischer Heizvorrichtung	St 1000 EUR	.	.	.	2
2751 15 300	Ventilatoren und Abzugshauben für den Haushalt - Ventilatoren mit eingebautem Elektromotor mit einer Leistung von 125 W oder weniger	St 1000 EUR	863 808 30 658	1 037 187 37 302	885 319 32 276	9
2751 15 800	- Abzugshauben mit einer größten horizontalen Seitenlänge von 120 cm oder weniger	St 1000 EUR	71 314	266 061 62 954	64 127	6

3 Produktion nach Güterarten - Deutschland

Mel de- Nr.	Bezeichnung	Einheit	4. Vj 2017	3. Vj 2018	4. Vj 2018	4. Vj 2018 Anzahl der Unternehmen
1	2	3	4	5	6	7
2751 21 230	Andere elektrische Haushaltsgeräte, a. n. g. Staubsauger und elektromechanische Haushaltsgeräte, mit eingebautem Elektromotor - Staubsauger, mit einer Leistung von 1 500 W oder weniger und mit einem Fassungsvermögen des Staubbehälters von 20 l oder weniger	St 1000 EUR	815 641 78 321	647 633 64 451	656 967 67 394	8
2751 21 250	- Andere Staubsauger	St 1000 EUR	.	343 938 45 832	433 201 58 848	6
2751 21 700	- Lebensmittelzerkleinerungs- und -mischgeräte (Küchenmaschinen); Frucht- und Gemüsepressen	St 1000 EUR	.	.	.	1
2751 21 900	- Andere elektromechanische Haushaltsgeräte (z. B. Schneidemaschinen) a. n. g.	St 1000 EUR	.	.	.	6
2751 22 000	Elektrische Rasierapparate, Haarschneide- und Schermaschinen sowie Haarentferner (Epilatoren)	St 1000 EUR	52 860	52 891	59 911	5
2751 23 130	Elektrische Haar- Händetrockner; Bügelisen - Elektrische Trockenhauben, andere Haartrockner - - Trockenhauben, auch wandbefestigte	St 1000 EUR	.	.	.	2
2751 23 150	- - Andere Haartrockner	St 1000 EUR	-	-	-	-
2751 23 300	- Andere Elektrowärmegeräte zur Haarpflege	St 1000 EUR	-	-	-	-
2751 23 500	- Elektrische Händetrockner	St 1000 EUR	.	.	.	2
2751 23 700	- Elektrische Bügelisen	St 1000 EUR	.	.	.	2
2751 24 100	Andere Elektrowärmegeräte - Staubsauger, einschl. Trocken- und Nasssauger (ohne eingebautem Elektromotor)	St 1000 EUR	.	.	.	4
2751 24 300	- Kaffee- und Teemaschinen	St 1000 EUR	-	.	.	1
2751 24 500	- Brotröster (Toaster)	St 1000 EUR	.	.	.	1
2751 24 901	- - Warmhalteplatten	St 1000 EUR	.	.	.	2
2751 24 909	- - Andere Elektrowärmegeräte für den Haushalt, a. n. g.	St 1000 EUR	.	.	.	1
2751 25 300	Elektrische Warmwasserbereiter und Tauchsieder, auch für gewerbliche Zwecke - Durchlauferhitzer	St 1000 EUR	.	.	.	3
2751 25 500	- Andere elektrische Warmwasserbereiter, a. n. g.	St 1000 EUR	.	.	.	7
2751 25 700	- Tauchsieder	St 1000 EUR	.	.	.	1
2751 26 300	Elektrische Geräte zum Raum- oder Bodenheizen oder zu ähnlichen Zwecken, auch für gewerbliche Zwecke - Elektrische Speicherheizgeräte	St 1000 EUR	33 021 11 850	24 886 9 384	32 001 12 451	5
2751 26 500	- Elektrische Radiatoren mit Flüssigkeitsumlauf, Konvektoren, elektrische Heizgeräte mit eingebautem Ventilator	St 1000 EUR	576 678	363 096 5 131	.	5
2751 26 900	- Andere elektrische Heizgeräte	St 1000 EUR	924 689 28 308	1 039 832 32 366	948 237 32 557	21
2751 27 000	Mikrowellengeräte	St 1000 EUR	.	.	.	1

3 Produktion nach Güterarten - Deutschland

Melde-Nr.	Bezeichnung	Einheit	4. Vj 2017	3. Vj 2018	4. Vj 2018	4. Vj 2018 Anzahl der Unternehmen
1	2	3	4	5	6	7
2751 28 100	Andere elektrische Öfen, a.n.g.; elektrische Küchenherde, Kochplatten, Grill- und Bratgeräte - Elektrische Vollherde	St 1000 EUR	.	.	.	3
2751 28 330	- Elektrische Einzel- oder Mehrfachkochplatten und Kochmulden - zum Einbau	St 1000 EUR	769 522 137 484	745 580 127 260	743 880 134 740	5
2751 28 350	- - Andere elektrische Einzel- oder Mehrfachkochplatten und Kochmulden	St 1000 EUR	.	.	.	2
2751 28 500	- Elektrische Grillgeräte und Bratgeräte	St 1000 EUR	.	.	.	4
2751 28 700	- Elektrische Einbau-Backöfen	St 1000 EUR	477 292 231 579	469 601 225 833	432 247 204 417	5
2751 28 900	- Andere elektrische Öfen	St 1000 EUR	.	.	.	2
2751 29 000	Elektrische Heizwiderstände	t 1000 EUR	4 191 63 845	4 627 71 458	4 183 65 943	24
2751 30 100	Teile für elektrische Haushaltsgeräte - für Staubsauger	1000 EUR	120 750	85 902	104 693	9
2751 30 300	- für elektromechanische Haushaltsgeräte	1000 EUR	27 664	23 486	24 174	15
2751 30 500	- für elektrische Rasiervorrichtungen, Haarschneide- und Schermaschinen	1000 EUR	.	.	.	3
2751 30 700	- für Warmwasserbereiter, Elektrowärmegeräte für den Haushalt und für gewerbliche Zwecke	1000 EUR	35 815	35 519	35 038	17
2752 11 130	Nicht elektrische Back-, Brat-, Grill-, Kochgeräte und Warmhalteplatten, für den Haushalt, aus Eisen, Stahl oder Kupfer - Back-, Koch-, u.ä. Geräte für Feuerung mit gasförmigen Brennstoffen, aus Eisen oder Stahl - Gas-Einbauherde und -backöfen	St 1000 EUR	.	.	.	1
2752 11 150	- - Andere Kochgeräte u.ä. Geräte für Feuerung mit gasförmigen Brennstoffen (oder mit Gas u.a.)	St 1000 EUR	.	.	.	2
2752 11 900	- Back-, Koch-, u.ä. Geräte für Feuerung mit anderen Brennstoffen, aus Eisen oder Stahl sowie Koch- und Heizgeräte, aus Kupfer	St 1000 EUR	.	872 125	.	2
2752 12 330	Nicht elektrische Raumheizöfen, Küchenherde und ähnliche nicht elektrische Haushaltsgeräte, aus Eisen und Stahl - Heizgeräte u.ä. nicht elektrische Haushaltsgeräte für Feuerung mit gasförmigen Brennstoffen - mit eigener Abgasführung	St 1000 EUR	97 674 63 395	84 962 57 089	101 546 67 482	7
2752 12 350	- - nicht mit eigener Abgasführung	St 1000 EUR	.	.	.	2
2752 12 500	- Heizgeräte u.ä. nicht elektrische Haushaltsgeräte für Feuerung mit flüssigen Brennstoffen	St 1000 EUR	3 814 2 572	2 244 1 713	.	4
2752 12 700	- Heizgeräte u.ä. nicht elektrische Haushaltsgeräte für Feuerung mit festen Brennstoffen	St 1000 EUR	12 298 18 821	11 684 18 193	10 331 20 678	11
2752 13 000	Nicht elektrische Heizlüfterzeuger und -verteiler, mit motorbetriebenem Ventilator oder Gebläse, Teile dafür, aus Eisen oder Stahl, auch für gewerbliche Zwecke	St 1000 EUR	91 923 21 427	.	83 934 26 833	11
2752 14 003	Nicht elektrische Durchlauferhitzer und Heißwasserspeicher (z.B. Gasdurchlauferhitzer, Solarkollektoren u.ä.) - mit Gasbeheizung	St 1000 EUR	.	.	.	4
2752 14 005	- mit Ölbeheizung oder für Feuerung mit festen Brennstoffen	St 1000 EUR	847	1 003	705	5

3 Produktion nach Güterarten - Deutschland

Mel de- Nr.	Bezeichnung	Einheit	4. Vj 2017	3. Vj 2018	4. Vj 2018	4. Vj 2018 Anzahl der Unternehmen	
1	2	3	4	5	6	7	
2752 14 008	- Solarkollektoren	St 1000 EUR	41 869 14 134	59 224 20 262	41 673 15 751	10	
2752 14 009	- mit sonstiger Beheizung	St 1000 EUR	16 012 29 353	17 740 36 207	17 053 34 652	11	
2752 20 000	Teile für Öfen, Kochgeräte, Warmhalteplatten u.ä. nicht elektrische Haushaltsgeräte, aus Eisen oder Stahl	1000 EUR	5 203	4 930	4 880	11	
2790 11 503	Elektrische Maschinen, Apparate und Geräte mit eigener Funktion - Brennstoffzellen	St 1000 EUR	1 998 9 182	1 109	1 213 7 529	4	
2790 11 506	- Rotierende elektrische Maschinen (Tachogeneratoren)	St 1000 EUR	11 130	11 326	9 248	7	
2790 11 509	- Andere elektrische Maschinen, Apparate und Geräte mit eigener Funktion, a.n.g.; z.B. mit Übersetzungs- oder Wörterbuchfunktion	St 1000 EUR	47 791 661 255 589	52 195 801 256 515	51 322 273 273 666	70	
2790 12 300	Elektrische Isolatoren; Isolierteile für elektrische Maschinen oder Einrichtungen; Geräte od. Installationen; Isolierrohre	- Elektrische Isolatoren aus Stoffen aller Art (ohne Glas und Keramik)	t 1000 EUR	9 805 80 676	10 650 73 450	9 910 71 987	17
2790 12 800	- Isolierteile (ohne Keramik- und Kunststoffteile) für elektrische Maschinen, Geräte oder Installationen; Isolierrohre und Verbindungsstücke, aus unedlen Metallen, mit Innenisolierung	t 1000 EUR	723 7 672	863 9 266	780 8 515	7	
2790 13 300	Waren für elektrotechnische Zwecke, aus Graphit oder anderem Kohlenstoff, auch in Verbindung mit Metall	- Elektroden für Öfen	t 1000 EUR	.	.	.	2
2790 13 500	- Andere Elektroden (z.B. Elektroden für Elektrolyseanlagen)	t 1000 EUR	.	.	.	.	2
2790 13 700	- Kohlebürsten	t 1000 EUR	643 19 843	649 20 049	525 15 876	7	
2790 13 900	- Heizwiderstände u.a. Waren für elektrotechnische Zwecke, aus Graphit oder anderem Kohlenstoff	t 1000 EUR	.	.	.	5	
2790 20 200	Anzeigetafeln mit Flüssigkristallanzeige (LCD) oder Leuchtdiodenanzeigen (LED); Hör- und Sichtsignalegeräte (ohne solche für Fahrräder, Kraftfahrzeuge und den Verkehr)	- Anzeigetafeln mit Flüssigkristallanzeige (LCD)	St 1000 EUR	448 188 78 358	591 303	.	9
2790 20 500	- Anzeigetafeln mit Leuchtdiodenanzeige (LED)	St 1000 EUR	23 612 20 595	22 535 16 887	27 864 23 257	12	
2790 20 800	- Andere Hör- und Sichtsignalegeräte	St 1000 EUR	623 103 27 095	632 691 31 844	630 575 33 287	15	
2790 31 090	Elektrische Löt- und Schweißmaschinen, -apparate und -geräte; elektrische Maschinen, Apparate und Geräte zum Spritzen schmelzflüssiger Metalle oder Cermets	- Lötkolben und Lötpistolen	St 1000 EUR	.	.	.	1
2790 31 180	- Andere elektrische Maschinen, Apparate und Geräte zum Hart- oder Weichlöten	St 1000 EUR	479 59 281	495 56 349	525 68 046	16	
2790 31 450	- Maschinen, Apparate und Geräte, zum Widerstandsschweißen von Metallen	St 1000 EUR	3 491 203 736	4 081 138 389	3 585 199 692	27	
2790 31 540	- Automaten zum Lichtbogen- oder Plasmaschweißen von Metallen	St 1000 EUR	597 28 445	613 34 677	708 34 623	11	
2790 31 630	- Andere Maschinen, Apparate und Geräte zum Lichtbogen- oder Plasmaschweißen von Metallen zum manuellen Schweißen, mit umhüllten Elektroden, bestehend aus Schweißköpfen oder Schweißzangen und Transformator, Stromrichter, Generator oder rotierendem Umformer	St 1000 EUR	2 715 8 493	2 521 8 301	2 368 9 823	7	

3 Produktion nach Güterarten - Deutschland

Mel de- Nr.	Bezeichnung	Einheit	4. Vj 2017	3. Vj 2018	4. Vj 2018	4. Vj 2018 Anzahl der Unternehmen
1	2	3	4	5	6	7
2790 31 723	- Andere Geräte zum Lichtbogen- oder Plasmaschweißen - Schutzgasschweißgeräte für das MIG/MAG-Verfahren	St 1000 EUR	23 742	23 101	24 698	8
2790 31 729	- - Andere Schutzgasschweißgeräte u.ä. (z. B. nach dem WIG-, UP-RES-Verfahren) zum Lichtbogen- oder Plasmaschweißen	St 1000 EUR	24 314	24 353	21 806	8
2790 31 810	- Andere Maschinen, Apparate und Geräte zum Schweißen von Metallen, auch solche zum Spritzen schmelzfähiger Metalle oder Hartmetalle - Andere Maschinen, Apparate und Geräte zum Schweißen von Nichtmetallen	St 1000 EUR	3 315 49 081	2 849 44 491	2 891 57 983	21
2790 31 900	- - Maschinen, Apparate und Geräte zum Widerstandsschweißen von Kunststoffen - - Andere Maschinen, Apparate und Geräte zum Schweißen und Behandeln von anderen Materialien	St 1000 EUR	1 553 20 369	1 693 22 348	1 701 20 853	11
2790 31 992	- - - für Kunststoffe	St 1000 EUR	389 39 719	328 34 756	394 37 163	8
2790 31 999	- - - Andere Maschinen u.ä., auch zum Schneiden verwendbar, elektrisch oder mit Laser, Ultraschall u.ä.	St 1000 EUR	95 340	106 934	18 084 108 202	10
2790 32 000	Teile für elektrische Löt- und Schweißmaschinen, -apparate und -geräte; Teile für elektrische Maschinen, Apparate und Geräte zum Spritzen schmelzfähiger Metalle oder Cermetts	1000 EUR	151 969	182 364	168 941	60
2790 33 300	Teile für sonstige elektrische Ausrüstungen; elektrische Teile für Maschinen, Apparate oder Geräte, a. n. g. - für elektrische Verkehrssignal-, -sicherungs-, -überwachungs- und -steuerungsgeräte für Schienenwege, Straßen, Binnenwasserstraßen, Parkplätze, Hafenanlagen u.ä.	1000 EUR	14 385	15 068	15 696	10
2790 33 500	- für elektrische Hör- und Sichtsignalgeräte (Einbruch- oder Diebstahlalarmanlagen, Feuermelder u.ä. Geräte; Anzeigetafeln)	1000 EUR	5 884	6 770	5 759	10
2790 33 700	- für elektrische Maschinen, Apparate und Geräte mit eigener Funktion	1000 EUR	243 893	242 671	264 606	74
2790 33 900	- Andere elektrische Teile für Maschinen, Apparate oder Geräte a. n. g.	1000 EUR	162 777	186 231	197 659	56
2790 40 100	Sonstige elektrische Ausrüstung, a. n. g. (einschl. Elektromagnete; elektromagnetische Kupplungen und Bremsen; elektromagnetische Hebeköpfe; elektrische Teilchenbeschleuniger, elektrische Signalgeneratoren sowie Maschinen, Apparate und Geräte für die Galvanotechnik, Elektrolyse oder Elektrophorese - Teilchenbeschleuniger	kg 1000 EUR	- -	- -	- -	-
2790 40 300	- Signalgeneratoren	kg 1000 EUR	55 768 11 761	49 517 9 074	67 666 13 129	7
2790 40 500	- Elektromagnetische Kupplungen und Bremsen	St 1000 EUR	1 928 533 89 029	1 871 221 99 746	1 622 771 88 887	23
2790 40 600	- Elektromagnetische Hebeköpfe; andere elektromagnetische Vorrichtungen und Teile dafür	kg 1000 EUR	4 980 781 147 923	6 816 298 199 728	6 533 528 192 491	31
2790 51 000	Festkondensatoren für Ströme mit 50/60 Hz, mit einer Blindleistung von 0,5 kVar oder mehr (Leistungskondensatoren)	1000 St 1000 EUR	487 8 386	455 9 613	452 8 437	4
2790 52 200	Andere Festkondensatoren - Tantalkondensatoren; Aluminium- Elektrolytkondensatoren	1000 St 1000 EUR	.	.	.	2

3 Produktion nach Güterarten - Deutschland

Mel de- Nr.	Bezeichnung	Ei nheit	4. Vj 2017	3. Vj 2018	4. Vj 2018	4. Vj 2018 Anzahl der Unternehmen
1	2	3	4	5	6	7
2790 52 400	- Andere Festkondensatoren, a. n. g.	1000 St 1000 EUR	40 816 27 006	44 842 26 706	43 489 23 970	9
2790 53 000	Drehkondensatoren und andere einstellbare Kondensatoren	1000 St 1000 EUR	.	.	.	2
2790 60 350	Elektrische Widerstände (einschl. Rheostaten und Potentiometern) (ohne Hei zwiderstände) - Festwiderstände - für eine Leistung von 20 W oder weniger	1000 St 1000 EUR	862 365 39 876	1 037 027 48 022	944 864 44 403	10
2790 60 370	- für eine Leistung von mehr als 20 W	1000 St 1000 EUR	1 927 19 204	1 477 19 356	1 450 22 299	12
2790 60 550	- Draht-Stellwiderstände (einschl. Rheostaten und Potentiometern) - für eine Leistung von 20 W oder weniger	1000 St 1000 EUR	759	940	743	3
2790 60 570	- für eine Leistung von mehr als 20 W	1000 St 1000 EUR	8 121	8 145	8 98	3
2790 60 800	- Kohlemasse- und Kohleschichtfestwiderstände; andere Stellwiderstände (einschl. Rheostaten und Potentiometern)	1000 St 1000 EUR	24 861	29 060	27 721	6
2790 70 100	Elektrische Verkehrssignal-, Verkehrsüberwachungs- und Verkehrssteuergeräte für Schienenwege oder dergleichen, Straßen, Binnenwasserstraßen, Parkplätze oder Parkhäuser, Hafenanlagen oder Flughäfen - Elektrische Verkehrssignal-, -sicherungs-, -überwachungs- und -steuerungsgeräte für Schienenwege u. dgl.	1000 EUR	136 156	138 185	178 192	19
2790 70 300	- Elektrische Verkehrssignal-, -sicherungs-, -überwachungs- und -steuerungsgeräte für Straßen, Binnenwasserstraßen, Parkplätze, Hafenanlagen u. ä.	St 1000 EUR	922 974 80 055	952 432 76 648	82 583	15
2790 81 000	Teile für elektrische Kondensatoren, Widerstände, Rheostate und Potentiometer	1000 EUR	26 116	29 217	26 900	6
2790 82 000	Teile für elektrische Widerstände, Rheostaten und Potentiometern	1000 EUR	9 627	10 057	11 654	6
2799 99 000	Veredlung von Erzeugnissen dieser Güterabteilung	1000 EUR	92 596	106 864	103 326	74



3 Produktion nach Güterarten - Deutschland

Mel de- Nr.	Bezeichnung	Einheit	4. Vj 2017	3. Vj 2018	4. Vj 2018	4. Vj 2018 Anzahl der Unternehmen
1	2	3	4	5	6	7
	Maschinen Nicht wirtschaftszweigspezifische Maschinen Verbrennungsmotoren und Turbinen (ohne Motoren für Luft- und Straßenfahrzeuge) Motoren für Wasserfahrzeuge, Schienenfahrzeuge, industrielle u. a. Zwecke (ohne Motoren für Luft- und Straßenfahrzeuge)					
2811 11 000	Außenbordmotoren mit Fremdzündung, für Wasserfahrzeuge	kW St 1000 EUR	* * .	.	.	.
	darunter zum Absatz bestimmt	kW St	.	.	.	.
2811 12 000	Andere Antriebsmotoren mit Fremdzündung, für Wasserfahrzeuge und andere Zwecke	kW St 1000 EUR	* * .	.	.	7
	darunter zum Absatz bestimmt	kW St	863 206 4 013	10 451 793 941	12 124 988 168	7 5
		1000 EUR	125 640	104 249	130 788	5
	Dieselmotoren für Wasserfahrzeuge, Schienenfahrzeuge, Industriedieselmotoren (z. B. ortsfeste Dieselmotoren, Dieselmotoren f. d. Antrieb v. Schienenfahrzeuge, Industriedieselmotoren (z. B. ortsfeste Dieselmotoren, Dieselmotoren f. d. Antrieb v. Flurförderfahrzeugen, Mähdreschern, Baggern)					
2811 13 110	Dieselmotoren für Wasserfahrzeuge, - - mit einer Leistung von 200 kW oder weniger	kW St 1000 EUR	.	.	.	1 1
2811 13 150	- - mit einer Leistung von mehr als 200 kW bis 1000 kW	kW St 1000 EUR	229 214 494	154 243 363	250 108 549	3 3
		1000 EUR	35 805	16 064	23 171	
2811 13 190	- - mit einer Leistung von mehr als 1 000 kW	kW St 1000 EUR	1 351 043 610	591 925 309	975 899 440	4 4
		1000 EUR	277 056	101 801	191 501	
2811 13 200	Dieselmotoren für Schienenfahrzeuge	kW St 1000 EUR	* * .	.	.	3 3 3
	darunter zum Absatz bestimmt	kW St	136 357 315	127 795 303	180 128 396	3 3 3
		1000 EUR	315	32 238	43 884	3
2811 13 310	Industriedieselmotoren mit einer Leistung von 100 kW oder weniger - - mit einer Leistung von 15 kW oder weniger	kW St 1000 EUR	* * .	.	.	3 3 3
	darunter zum Absatz bestimmt	kW St	.	.	.	3 3
		1000 EUR	.	.	.	3
2811 13 330	- - mit einer Leistung von mehr als 15 kW bis 30 kW	kW St 1000 EUR	* * .	.	.	2 2 2
	darunter zum Absatz bestimmt	kW St	.	.	.	2 2
		1000 EUR	.	.	.	2
2811 13 350	- - mit einer Leistung von mehr als 30 kW bis 50 kW	kW St 1000 EUR	* * .	.	.	2 2 2
	darunter zum Absatz bestimmt	kW St	.	.	.	2 2
		1000 EUR	59 319	.	.	2
2811 13 370	- - mit einer Leistung von mehr als 50 kW bis 100 kW	kW St 1000 EUR	* * .	.	.	4 4 4
	darunter zum Absatz bestimmt	kW St	.	.	.	4 4
		1000 EUR	.	.	.	4
2811 13 530	Industriedieselmotoren mit einer Leistung von mehr als 100 bis 500 kW - - mit einer Leistung von mehr als 100 kW bis 200 kW	kW St 1000 EUR	* * .	.	.	4 4 4
	darunter zum Absatz bestimmt	kW St	.	.	.	4 4
		1000 EUR	.	.	.	4
2811 13 550	- - mit einer Leistung von mehr als 200 kW bis 300 kW	kW St 1000 EUR	* * .	468 398	.	4 4 4
	darunter zum Absatz bestimmt	kW St	468 398	.	.	4 4
		1000 EUR	25 681	.	.	4

3 Produktion nach Güterarten - Deutschland

Mel de- Nr.	Bezei chnung	Ei nhei t	4. Vj 2017	3. Vj 2018	4. Vj 2018	4. Vj 2018 Anzahl der Unt ernehmen
1	2	3	4	5	6	7
2811 13 570	- - mit einer Leistung von mehr als 300 kW bis 500 kW	kW St * kW St 1000 EUR	909 854 2 328 909 854 2 328 50 288	.	.	4 4 4 4
	darunter zum Absatz bestimmt					
2811 13 730	Industriedieselmotoren mit einer Leistung von mehr als 500 kW - - mit einer Leistung von mehr als 500 kW bis 1 000 kW	kW St * kW St 1000 EUR	377 905 536 377 905 536 46 835	273 952 428 273 952 428 .	332 006 503 332 006 503 .	3 3 3 3
	darunter zum Absatz bestimmt					
2811 13 750	- - mit einer Leistung von mehr als 1 000 kW	kW St * kW St 1000 EUR	.	1 608 249 .	1 931 014 .	4 4 4 4
	darunter zum Absatz bestimmt			266 852	272 393	
2811 21 300	Turbinen Dampfturbinen - Dampfturbinen (ohne solche für den Antrieb von elektrischen Generatoren)	kW St * kW St 1000 EUR	.	9 .	.	2 2 2 2
	darunter zum Absatz bestimmt					
2811 21 500	- Wasserdampfturbinen für den Antrieb von elektrischen Generatoren	kW St 1000 EUR	1 222 676 16 102 323	16 82 135	2 018 944 18 109 862	4 4
2811 22 000	Wasserturbinen und -räder	kW St 1000 EUR	.	594 625 148 114 540	187 825 .	6 6
2811 23 000	Gasturbinen (ohne Turbo-Strahltrieb- und Turbo-Propellertriebwerke	kW St * kW St 1000 EUR	.	7 .	14 .	3 3 3 3
	darunter zum Absatz bestimmt				72 213	
2811 24 000	Windgetriebene Stromerzeugungsaggregate (Windturbinen)	St 1000 EUR	619 369 139	472 493 221	385 469 521	8
2811 31 000	Teile für Dampfturbinen	1000 EUR	95 576	146 988	144 063	16
2811 32 000	Teile und Regler für Wasserturbinen und -räder	1000 EUR	10 692	3 522	8 790	4
2811 33 000	Teile für Gasturbinen (ohne solche für Turbo-Strahltrieb- und Turbo-Propellertriebwerke)	1000 EUR	100 214	91 937	109 156	13
2811 41 001	Teile für Kolbenverbrennungsmotoren Teile für Kolbenverbrennungsmotoren mit Fremdzündung (ohne solche für Motoren für Luftfahrzeuge) - Zylinderblöcke, Zylinder, Zylindermäntel, Zylinderköpfe	kg 1000 EUR	18 222 583 84 808	14 568 740 70 785	14 920 214 70 901	11
2811 41 004	- Stangen, Kolben, Ringe	kg 1000 EUR	6 818 888 132 727	4 822 840 110 822	4 907 918 108 303	13
2811 41 007	- Vergaser, Einspritzungssysteme	kg 1000 EUR	507 128 25 277	414 706 21 752	342 738 19 035	5
2811 41 009	- Andere Teile für Motoren für Wasserfahrzeuge, Schienenfahrzeuge, industrielle und andere Zwecke	1000 EUR	1 091 399	1 092 220	1 043 198	40
2811 42 001	Teile für Kolbenverbrennungsmotoren mit Selbstzündung (Diesel- oder Halbdi esel motoren - Stangen, Kolben, Ringe	kg 1000 EUR	5 110 387 121 887	5 071 491 120 955	5 027 080 119 807	11
2811 42 005	- Einspritzsysteme für Kraftfahrzeuge	kg 1000 EUR	693 553 22 701	741 557 28 336	671 392 22 108	8
2811 42 007	- Andere Einspritzsysteme	kg 1000 EUR	2 116 035 113 204	2 548 755 116 213	2 659 080 136 767	6
2811 42 008	- Andere Teile für Motoren	1000 EUR	1 221 329	1 115 254	1 128 795	45
2812 11 300	Hydraulische und pneumatische Komponenten und Systeme ausgenommen Teile Linear arbeitende hydraulische und pneumatische Motoren (Arbeitszylinder) - Hydrozylinder	St 1000 EUR	723 919 200 691	675 408 218 966	659 781 225 243	71
2812 11 800	- Druckluftmotoren (Pneumatikzylinder)	St 1000 EUR	2 266 017 118 031	.	123 187	17

3 Produktion nach Güterarten - Deutschland

Mel de- Nr.	Bezeichnung	Ei nhei t	4. Vj 2017	3. Vj 2018	4. Vj 2018	4. Vj 2018 Anzahl der Unternehmen
1	2	3	4	5	6	7
2812 12 000	Rotierende hydraulische und pneumatische Motoren, andere Motoren (z. B. Wasser- und Dampfkraftmaschinen), a. n. g.	St 1000 EUR	134 413 117 808	159 557 138 965	161 969 137 187	10
	Hydropumpen					
2812 13 203	- - Hydrokolbenpumpen	St 1000 EUR	175 770 194 979	209 168 236 754	210 054 239 019	8
2812 13 208	- - - Andere Hydrokolbenpumpen (z. B. Radialkolbenpumpen)	St 1000 EUR	11 899 9 209	10 113 7 876	6 821 .	7
2812 13 500	- Zahnrad-Hydropumpen	St 1000 EUR	302 830 49 977	317 896 55 238	307 743 51 596	13
2812 13 800	- Flügelzellen-Hydropumpen	St 1000 EUR	60 925	73 128	.	5
	Hydraulische und pneumatische Ventile					
2812 14 200	- Druckluftwartungseinheiten	t 1000 EUR	824 41 850	833 41 621	744 33 370	7
2812 14 500	- Hydroventile	t 1000 EUR	9 837 317 640	10 596 350 545	9 745 324 204	45
2812 14 800	- Pneumatikventile	t 1000 EUR	3 967 208 016	4 162 221 827	3 849 204 971	23
	Hydroaggregate					
2812 15 300	- mit oszillierenden Verdrängerpumpen	St 1000 EUR	7 021 18 839	7 336 22 626	7 021 23 022	15
2812 15 800	- mit rotierenden Verdrängerpumpen	St 1000 EUR	5 938 25 167	6 103 24 383	6 838 28 426	21
	Hydrosysteme					
2812 16 300	- mit Hydrozylindern	St 1000 EUR	55 480 33 949	61 783 36 063	51 719 47 206	23
2812 16 800	- mit Hydromotoren	St 1000 EUR	140 500 30 660	144 342 31 387	141 852 32 263	14
	Teile für Hydromotoren, Druckluftmotoren, Strahltriebwerke, Wasser- und Dampfkraftmaschinen, andere Motoren, a. n. g. (ohne solche für Verbrennungsmotoren)					
2812 20 003	- für pneumatische Antriebe (Zylinder und Motoren)	1000 EUR	294 443	295 755	239 807	31
2812 20 008	- für hydraulische Antriebe (Zylinder und Motoren)	1000 EUR	64 344	66 954	63 525	47
2812 20 009	- für Wasser- und Dampfkraftmaschinen, Strahltriebwerke, andere Motoren, a. n. g. (ohne solche für pneumatische und hydraulische Antriebe)	1000 EUR	22 671	10 051	.	5
	Sonstige Pumpen und Kompressoren					
	Flüssigkeitspumpen für bestimmte Verwendungszwecke					
2813 11 050	- Ausgabepumpen für Kraftstoffe oder Schmiermittel, für Tankstellen und Kraftfahrzeugwerkstätten	St 1000 EUR	.	.	.	2
2813 11 250	- Andere Pumpen mit Flüssigkeitsmesser	St 1000 EUR	.	.	.	1
2813 11 450	- Handpumpen (ohne Flüssigkeitsmesser)	St 1000 EUR	1 053 514 8 666	1 834 659 8 915	1 074 789 7 389	14
2813 11 650	- Kraftstoff-, Öl- oder Kühlmittelpumpen für Kolbenverbrennungsmotoren	St 1000 EUR	11 567 872 322 955	9 518 813 298 746	8 747 761 292 327	15
2813 11 850	- Betonpumpen	St 1000 EUR	.	.	.	1
	Oszillierende Verdrängerpumpen für Flüssigkeiten (ohne Betonpumpen)					
2813 12 200	- Dosierpumpen	St 1000 EUR	67 967 42 212	78 040 44 942	70 960 46 628	16
2813 12 500	- Andere Kolbenpumpen	St 1000 EUR	12 081 39 541	17 385 31 271	13 441 28 010	18
2813 12 800	- Andere oszillierende Verdrängerpumpen	St 1000 EUR	26 745 24 150	33 640 36 701	26 029 35 042	11
	Rotierende Verdrängerpumpen für Flüssigkeiten					
2813 13 200	- Andere Zahnradpumpen	St 1000 EUR	163 476 29 269	176 125 31 791	163 616 31 496	10

3 Produktion nach Güterarten - Deutschland

Mel de- Nr.	Bezeichnung	Einheit	4. Vj 2017	3. Vj 2018	4. Vj 2018	4. Vj 2018 Anzahl der Unternehmen
1	2	3	4	5	6	7
2813 13 400	- Andere Flügelzellenpumpen	St 1000 EUR	.	.	.	1
2813 13 600	- Schraubspindel pumpen, andere rotierende Verdrängerpumpen - - Schraubspindel pumpen	St 1000 EUR	21 851	29 509	29 452	3
2813 13 803	- - - Andere rotierende Verdränger- pumpen	St 1000 EUR	10 257	10 433	9 850	13
2813 13 809	- - - Exzentrerschneckenpumpen	St 1000 EUR	43 196	36 819	37 491	
	- - - Andere rotierende Verdränger- Pumpen (ohne Exzenterschneckenpumpen)	St 1000 EUR	4 431	4 229	4 320	14
	Kreiselpumpen für Flüssigkeiten; andere Flüssigkeitspumpen; Hebewerke für Flüssigkeiten					
2813 14 130	- Tauchmotorpumpen, Umlaufbe- schleuniger	St 1000 EUR	145 537	200 204	148 704	16
	- - Tauchmotorpumpen, einstufig	St 1000 EUR	26 826	24 570	20 824	
2813 14 150	- - Tauchmotorpumpen, mehrstufig	St 1000 EUR	49 698	68 122	.	11
2813 14 170	- - Umlaufbeschleuniger für Heizungs- und Heißwasseranlagen (ohne Wellenabdichtung)	St 1000 EUR	37 227	31 923	30 849	
2813 14 200	- Kreiselpumpen mit einer Nennweite des Austrittstutzens von 15 mm oder weniger	St 1000 EUR	495 643	483 990	502 437	5
		St 1000 EUR	143 638	140 558	149 380	
2813 14 300	- Kanalradpumpen und Seitenkanal- pumpen	St 1000 EUR	10 060	.	9 519	6
	- Radialkreiselpumpen und andere Kreiselpumpen, einstufig, mit ei- ner Nennweite des Austrittstutzens von mehr als 15 mm	St 1000 EUR	22 161	26 469	21 944	15
2813 14 510	- - Radialkreiselpumpen, einströmig, in Blockbauweise	St 1000 EUR	27 175	31 176	29 572	
2813 14 530	- - Radialkreiselpumpen, einströmig nicht in Blockbauweise	St 1000 EUR	23 598	30 405	27 992	17
		St 1000 EUR	32 431	42 168	41 240	
2813 14 550	- - Radialkreiselpumpen, einströmig nicht in Blockbauweise	St 1000 EUR	24 796	27 612	26 765	18
		St 1000 EUR	103 704	107 899	99 659	
2813 14 600	- - Radialkreiselpumpen, mehrströmig	St 1000 EUR	.	29	23	4
		St 1000 EUR	.	.	1 314	
2813 14 713	- Radialkreiselpumpen, mehrstufig	St 1000 EUR	41 189	43 865	37 478	15
	- - - mit einer Nennweite des Austrittstutzens von 15 mm oder weniger	St 1000 EUR	49 202	27 570	56 396	
2813 14 715	- - - mit einer Nennweite des Austrittstutzens von 600 mm oder weniger	St 1000 EUR	33 191	44 028	37 557	16
		St 1000 EUR	.	.	.	-
2813 14 750	- - mehrstufig	St 1000 EUR	3 243	4 319	3 753	8
2813 14 800	- Andere Flüssigkeitspumpen; Hebewerke für Flüssigkeiten	St 1000 EUR	37 691	33 511	34 895	
2813 21 700	Vakuumpumpen - Drehschieber-, Sperrschieber-, Molekular- und Wälzkolbenpumpen Diffusions-, Kryo- und Adsorptionspumpen	St 1000 EUR	267 065	205 457	184 055	23
		St 1000 EUR	62 382	67 304	66 875	
2813 21 900	- Andere Vakuumpumpen (ohne Dreh- schieber-, Diffusionspumpen usw.)	St 1000 EUR	107 880	134 631	122 914	17
		St 1000 EUR	122 518	136 195	120 212	
2813 22 000	- Hand- oder fußbetriebene Luftpumpen	St 1000 EUR	591 750	531 838	105 025	18
		St 1000 EUR	96 383	99 397	.	
2813 23 000	Hand- oder fußbetriebene Luftpumpen	St 1000 EUR	.	.	.	2
2813 24 000	Kompressoren für Kältemaschinen darunter zum Absatz bestimmt	St 1000 EUR	.	.	.	-
		St 1000 EUR	173 508	172 021	160 541	4
2813 25 300	Fahrbare Luftkompressoren	St 1000 EUR	.	.	.	2
	Turbokompressoren - einstufig	St 1000 EUR	207 126	191 298	186 557	7

3 Produktion nach Güterarten - Deutschland

Mel de- Nr.	Bezeichnung	Einheit	4. Vj 2017	3. Vj 2018	4. Vj 2018	4. Vj 2018 Anzahl der Unternehmen
1	2	3	4	5	6	7
2813 25 500	- mehrstufig	St 1000 EUR	116 518	172 867	195 868	7
2813 26 300	Oszillierende Verdrängerkompressoren - zum Erzeugen eines Überdrucks von 15 bar oder weniger, mit einer Liefermenge je Stunde von 60 m <sup>3</sup> oder weniger	St 1000 EUR	8 248 12 001	8 103 11 989	9 013 13 908	6
2813 26 500	- zum Erzeugen eines Überdrucks von 15 bar oder weniger, mit einer Liefermenge je Stunde von mehr als 60 m <sup>3</sup>	St 1000 EUR	3 253	3 313	4 744	6
2813 26 700	- zum Erzeugen eines Überdrucks von mehr als 15 bar, mit einer Liefermenge je Stunde von 120 m <sup>3</sup> oder weniger	St 1000 EUR	5 601 22 513	6 028 20 714	5 057 19 955	9
2813 26 900	- zum Erzeugen eines Überdrucks von mehr als 15 bar, mit einer Liefermenge je Stunde von mehr als 120 m <sup>3</sup>	St 1000 EUR	172 13 444	156 11 871	201 14 295	9
2813 27 300	Rotierende Verdrängerkompressoren - einwellig	St 1000 EUR	.	.	.	3
2813 27 530	- mehrwellig - - Schraubekompressoren	St 1000 EUR	22 934 167 781	20 821 167 286	20 875 193 275	14
2813 27 550	- - Andere Verdrängerkompressoren	St 1000 EUR	.	54 077	.	4
2813 28 000	Andere Kompressoren	St 1000 EUR	259 478 41 903	263 210 39 997	235 938 40 818	12
2813 31 001	Teile für Flüssigkeitspumpen und für Hebwerke für Flüssigkeiten - für Hydropumpen	1000 EUR	6 332	5 124	4 497	13
2813 31 002	- für andere rotierende Verdrängerpumpen	1000 EUR	90 239	96 487	97 014	29
2813 31 003	- für andere oszillierende Verdrängerpumpen	1000 EUR	27 584	39 645	40 574	17
2813 31 005	- für andere Kreisel pumpen	1000 EUR	58 608	67 844	64 465	33
2813 31 008	- für andere Flüssigkeitspumpen und für Hebwerke für Flüssigkeiten	1000 EUR	89 819	91 363	96 392	35
2813 32 002	Teile für Luft- oder Vakuumpumpen, Luft- o. a. Gaskompressoren, Ventilatoren usw. - für Ventilatoren	1000 EUR	22 984	25 715	26 408	23
2813 32 005	- für Kältekompressoren	1000 EUR	12 094	13 547	10 132	5
2813 32 009	- für andere Luft- und Vakuumpumpen, Luft- o. a. Gas-Kompressoren	1000 EUR	164 965	179 126	179 209	55
2814 11 200	Armaturen Armaturen u. ä. Apparate für Rohr- und Schlauchleitungen, Dampfkessel, Sammelbehälter oder ähnliche Behälter Druckminderventile, Ventile für ölhydraulische oder pneumatische Energieübertragung, Rückschl ag- klappen und -ventile Überdruck und Sicherheitsventile - Druckminderventile - - aus Gusseisen oder Stahl, nicht kombiniert mit Filtern oder Ölern	t 1000 EUR	175 8 921	307 11 521	279 10 341	7
2814 11 401	- - aus anderen Werkstoffen - - - für die autogene Metall- bearbeitung	t 1000 EUR	3 102	3 99	111	5
2814 11 409	- - - andere Druckminderventile	t 1000 EUR	1 441 19 480	1 670 22 720	1 538 20 682	8
2814 11 603	- - Rückschl agklappen und -ventile - - - aus Eisen oder Stahl	t 1000 EUR	1 674 30 564	1 511 28 346	1 703 37 332	28
2814 11 609	- - - aus anderen Werkstoffen	t 1000 EUR	189 13 922	202 13 457	93 6 036	12
2814 11 700	- - Ventile für Reifen oder Luftschläuche	t 1000 EUR	.	.	.	2
2814 11 804	- - Überdruck- und Sicherheits- ventile - - - aus Eisen oder Stahl	t 1000 EUR	1 210 43 444	1 436 48 749	1 207 44 073	17
2814 11 808	- - - aus anderen Werkstoffen	t 1000 EUR	554 20 254	600 23 540	528 21 085	10

3 Produktion nach Güterarten - Deutschland

Melde-Nr.	Bezeichnung	Einheit	4. Vj 2017	3. Vj 2018	4. Vj 2018	4. Vj 2018 Anzahl der Unternehmen
1	2	3	4	5	6	7
2814 12 331	Sani tärarmaturen; Armaturen für Heizkörper von Zentralheizungen - Sani tärarmaturen - - Mi scharmat uren - - - Ei nhandmi scher	t 1000 EUR	3 622 121 109	3 970 130 687	3 699 124 644	16
2814 12 333	- - - Zwei gri ffmischer	t 1000 EUR	527 26 024	608 28 876	591 26 959	11
2814 12 335	- - - Thermost atarmaturen für den Sani tärberei ch	t 1000 EUR	1 104 44 445	1 415 54 110	1 260 52 783	11
2814 12 352	- - - Andere Sani tärarmaturen - - - El ektri sch gesteuerte Sel bstschl ussarmaturen	t 1000 EUR	182 12 885	213 15 940	185 13 857	12
2814 12 353	- - - Brausen und Zubehör	t 1000 EUR	4 979 157 092	5 057 160 992	5 076 162 480	11
2814 12 355	- - - Eckventile	t 1000 EUR	.	779 12 353	628 10 505	5
2814 12 356	- - - Spülarmaturen (ohne Spülkästen)	t 1000 EUR	209 3 923	264 5 159	230 4 289	6
2814 12 357	- - - Gerä teanschl ussventile	t 1000 EUR	.	.	.	4
2814 12 359	- - - Andere Sani tärarmaturen; a. n. g. (z. B. Ab- und Überlaufarmaturen, Stand- und Auslaufventile, mechani sche Sel bstschl ussarmaturen	t 1000 EUR	34 233 334 933	39 517 382 527	36 048 357 143	17
2814 12 530	- Armaturen für Heizkörper von Zentralheizungen - - Thermost atventile	t 1000 EUR	.	.	.	5
2814 12 550	- - Andere Armaturen für Heizkörper von Zentralheizungen (ohne Thermost atventile)	t 1000 EUR	4 080 48 388	4 338 53 654	3 835 47 741	15
2814 13 130	Regelventile, Schieber und andere Armaturen - Regelventile - - Temperaturregelventile	t 1000 EUR	263 9 835	239 10 253	274 11 290	11
2814 13 151	- - - Andere Regelventile (Stellgeräte)	t 1000 EUR	2 434 49 860	2 773 57 808	2 607 55 912	12
2814 13 152	- - - Stellhähne	t 1000 EUR	397 6 781	411 7 258	368 6 971	3
2814 13 154	- - - Stellklappen	t 1000 EUR	1 145 40 119	1 412 49 572	1 565 49 339	6
2814 13 157	- - - Drehkegelventile	t 1000 EUR	.	496	.	3
2814 13 159	- - - Regelventile, a. n. g.	t 1000 EUR	7 388 102 702	6 778 98 891	7 029 106 278	33
2814 13 330	- Schieber - - aus Gusseisen	t 1000 EUR	1 022 10 078	1 373 13 033	1 035 10 509	12
2814 13 350	- - aus Stahl	t 1000 EUR	1 111 17 371	848 17 925	612 14 625	13
2814 13 370	- - aus anderen Werkstoffen	t 1000 EUR	125 3 241	147 2 600	112 2 276	6
2814 13 530	- Ventile - - aus Gusseisen	t 1000 EUR	1 321 22 571	1 461 25 304	1 327 23 780	12
2814 13 550	- - aus Stahl	t 1000 EUR	7 474 151 813	7 642 172 343	7 802 168 280	39
2814 13 570	- - aus anderen Werkstoffen	t 1000 EUR	6 283 167 276	6 655 181 561	5 493 155 083	43
2814 13 733	- Kugel-, Kegel- und Zylinderhähne, Klappen, Membranarmaturen - - aus Gusseisen	t 1000 EUR	879 10 444	1 230 13 714	1 094 12 532	9
2814 13 735	- - aus Stahl	t 1000 EUR	4 967 83 410	6 201 94 118	5 768 89 057	24
2814 13 739	- - aus anderen Werkstoffen	t 1000 EUR	690 16 650	1 085 25 826	886 20 562	20

3 Produktion nach Güterarten - Deutschland

Mel de- Nr.	Bezeichnung	Einheit	4. Vj 2017	3. Vj 2018	4. Vj 2018	4. Vj 2018 Anzahl der Unternehmen
1	2	3	4	5	6	7
2814 13 753	- - Klappen (ohne Rückschlagklappen) - - aus Gusseisen	t 1000 EUR	2 329 24 636	2 343 25 311	2 128 22 714	14
2814 13 755	- - aus Stahl	t 1000 EUR	1 213 18 714	1 508 23 739	1 283 23 603	11
2814 13 759	- - aus anderen Werkstoffen	t 1000 EUR	278 7 929	273 6 659	230 5 835	9
2814 13 770	- Membranarmaturen	t 1000 EUR	.	.	.	3
2814 13 801	- - Andere Armaturen - - Andere Sicherheitsarmaturen, a. n. g.	t 1000 EUR	2 535 66 759	2 257 60 730	2 368 64 574	18
2814 13 802	- - Andere Absperrarmaturen (ohne Hähne und Klappen) aus Gusseisen, a. n. g.	t 1000 EUR	2 215 44 637	2 797 51 514	2 137 39 836	17
2814 13 803	- - Andere Absperrarmaturen (ohne Hähne und Klappen) aus Stahl a. n. g.	t 1000 EUR	641 26 360	643 27 436	903 40 345	12
2814 13 804	- - Andere Absperrarmaturen (ohne Hähne und Klappen) aus anderen Werkstoffen, a. n. g.	t 1000 EUR	1 632 37 907	1 827 42 649	1 676 37 833	22
2814 13 805	- - Überwachungsarmaturen	t 1000 EUR	1 717 36 808	1 919 41 002	1 754 38 856	17
2814 13 806	- - Ableiter, Abscheider, Be- und Entlüfter	t 1000 EUR	714 15 478	718 16 288	870 17 302	19
2814 20 001	Teile für Armaturen u. ä. Apparate für Rohr- und Schlauchleitungen, Dampfkessel, Sammelbehälter und ähnliche Behälter - für Hydroventile	1000 EUR	32 413	34 660	34 167	27
2814 20 002	- für Pneumatikventile	1000 EUR	13 673	14 450	12 916	15
2814 20 009	- für andere Armaturen u. ä. Apparate für Rohr- und Schlauchleitungen, Dampfkessel, Sammelbehälter usw.	1000 EUR	174 099	189 732	182 518	80
2815 10 300	Lager, Getriebe, Zahnräder und Antriebs Elemente Wälzlager (z. B. Kugellager, Rollenlager, Nadel Lager) - Kugellager	t 1000 EUR	14 542 215 406	13 561 224 847	13 207 221 016	31
2815 10 530	- - Kegellager, Tonnenlager, Zylinderrollenlager - - Kegellager (einschl. Zusammenstellungen aus Kegeln und Kegellager)	t 1000 EUR	.	.	.	6
2815 10 550	- - Tonnenlager (Pendellager)	t 1000 EUR	.	.	.	5
2815 10 570	- - Zylinderrollenlager	t 1000 EUR	194 356	204 784	187 649	10
2815 10 700	- Nadellager	t 1000 EUR	2 617 58 144	2 445 57 874	2 279 53 845	6
2815 10 900	- Andere Wälzlager (einschl. kombiniertes Wälzlager)	t 1000 EUR	92 311	104 918	86 509	12
2815 21 300	Getriebe, Zahnräder, Lagergehäuse u. ä. Antriebs Elemente Gelenkketten, aus Eisen oder Stahl - Rollenketten für Fahrräder, Mopeds und Krafträder	t 1000 EUR	.	.	.	2
2815 21 500	- Andere Rollenketten	t 1000 EUR	10 098 35 752	11 450 39 036	10 179 35 748	8
2815 21 700	- Andere Gelenkketten	t 1000 EUR	6 960 34 232	8 103 39 509	7 170 36 104	14
2815 22 300	Kurbeln und Wellen - Kurbeln und Kurbelwellen	t 1000 EUR	9 449 91 972	11 425 102 820	11 348 103 482	11
2815 22 500	- Gelenkwellen	t 1000 EUR	12 538 111 255	12 465 111 114	10 876 96 112	13
2815 22 700	- Andere Wellen (ohne Gelenkwellen)	t 1000 EUR	8 384 91 636	8 679 95 465	8 039 88 935	29
2815 23 300	Lagergehäuse; Gleitlager und Lagerschalen - Lagergehäuse mit eingebautem Wälzlager	t 1000 EUR	1 412 18 793	1 487 19 469	1 477 18 896	9

3 Produktion nach Güterarten - Deutschland

Melde-Nr.	Bezeichnung	Einheit	4. Vj 2017	3. Vj 2018	4. Vj 2018	4. Vj 2018 Anzahl der Unternehmen
1	2	3	4	5	6	7
2815 23 501	- Lagergehäuse ohne eingebaute Wälzlager; Gleitlager und Lagerschalen - - Lagergehäuse ohne eingebaute Wälzlager	t 1000 EUR	2 687 40 517	1 722 32 841	1 280 25 482	19
2815 23 505	- - Gleitlager und Lagerschalen	t 1000 EUR	6 537 181 797	8 238 206 410	7 643 193 374	27
2815 24 320	Getriebe, auch in Form von Wechsel- oder Schaltgetrieben oder Drehmomentwandlern; Kugel- oder Rollenspi ndel n - Stirnradgetriebe, Kegelrad- und Kegelstirnradgetriebe, Schneckengetriebe (Zahnradgetriebe) - - Stirnradgetriebe (Zahnradgetriebe)	t 1000 EUR	36 437 299 389	38 390 348 114	36 629 336 969	61
2815 24 330	- - Kegelrad- und Kegelstirnradgetriebe	t 1000 EUR	23 868 132 528	27 638 144 437	25 345 138 297	43
2815 24 340	- - Schneckengetriebe (Zahnradgetriebe)	t 1000 EUR	6 980 64 088	8 012 75 903	7 754 70 396	37
2815 24 401	- Andere Zahnradgetriebe - - Planetengetriebe (Zahnradgetriebe)	t 1000 EUR	41 033 539 062	48 088 605 708	46 008 593 211	39
2815 24 403	- - Andere Zahnradgetriebe für stationäre Zwecke	t 1000 EUR	2 272 61 330	2 695 77 208	2 945 72 247	10
2815 24 409	- - Zahnradgetriebe für Wasserfahrzeuge	t 1000 EUR	2 031 50 962	1 714 34 407	2 010 48 395	4
2815 24 501	- Schaltgetriebe - - für Landmaschinen	t 1000 EUR	.	.	.	3
2815 24 502	- - für andere selbstfahrende Maschinen	t 1000 EUR	.	.	.	5
2815 24 503	- - Mechanische, stufenlos regelbare Getriebe	t 1000 EUR	2 443 30 066	2 782 32 921	2 596 31 052	14
2815 24 508	- - Hydrostatische und hydrodynamische stufenlos regelbare Getriebe	t 1000 EUR	.	.	.	3
2815 24 730	- Andere Getriebe - - Kugel- oder Rollenrollspi ndel n	t 1000 EUR	1 778 50 132	1 812 54 905	1 506 51 809	15
2815 24 750	- - Andere Getriebe (z. B. Reibradgetriebe)	t 1000 EUR	5 169 31 000	6 820 37 108	6 040 39 044	14
2815 25 000	Schwungräder sowie Riemen- und Seilscheiben (ei nschl. Seilrollenböcke für Flaschenzüge)	t 1000 EUR	4 567 41 961	4 505 43 327	4 015 38 174	16
2815 26 001	Schaltkupplungen und andere Wellenkupplungen (ei nschl. Uni versal- kupplungen) - Elastische Kupplungen, drehstarre Kupplungen	t 1000 EUR	8 651 122 496	9 858 141 092	9 677 135 042	25
2815 26 003	- Hydraulische Kupplungen	t 1000 EUR	595 17 567	626 18 382	590 17 135	8
2815 26 005	- Reibungskupplungen und -bremsen	t 1000 EUR	1 697 35 062	1 769 37 299	1 745 36 117	16
2815 26 007	- Freilaufkupplungen (ei nschl. Rücklaufsperrern)	t 1000 EUR	101 8 585	99 8 844	101 9 025	3
2815 26 009	- Andere Kupplungen	t 1000 EUR	882 19 238	1 041 23 144	942 21 530	12
2815 31 300	Teile für Lager, Getriebe, Zahnräder und Antriebsel emente Teile für Wälzlager Kugeln, Rollen, Nadeln und andere Teile für Wälzlager	t 1000 EUR	12 034 92 747	13 326 110 047	10 988 90 229	11
2815 31 500	- Andere Teile für Wälzlager (z. B. Spann- und Abziehhül sen)	t 1000 EUR	69 921	88 032	76 209	10
2815 32 000	Teile für Gelenkketten, aus Eisen oder Stahl	t 1000 EUR	-	-	-	



3 Produktion nach Güterarten - Deutschland

Mel de- Nr.	Bezeichnung	Einheit	4. Vj 2017	3. Vj 2018	4. Vj 2018	4. Vj 2018 Anzahl der Unternehmen
1	2	3	4	5	6	7
2815 39 300	Teile für Wellen, Kurbeln, Gleitlager, Lagergehäuse und Lagerschalen, Getriebe, Schwungräder, Riemen- und Seilscheiben, Wellenkupplungen - für Lagergehäuse von Wälzlagern aller Art - für Wellen, Kurbeln, Gleitlager, Lagerschalen, Getriebe, Schwungräder, Riemen- und Seilscheiben, Wellenkupplungen	1000 EUR	29 519	22 762	20 571	7
2815 39 501	- Kettenräder	1000 EUR	47 925	51 101	48 918	39
2815 39 502	- - Stirnräder	1000 EUR	116 662	125 882	118 692	61
2815 39 503	- - Kegelräder	1000 EUR	19 886	20 493	18 990	31
2815 39 504	- - Schnecken und Schneckenräder	1000 EUR	12 400	13 042	13 004	23
2815 39 505	- - Andere Zahnräder und Zahnstangen	1000 EUR	50 738	50 366	47 485	50
2815 39 506	- - Teile für Getriebe	1000 EUR	205 320	206 786	213 106	88
2815 39 507	- - Teile für Kupplungen	1000 EUR	33 706	33 636	29 836	23
2815 39 509	- - Andere Teile, a. n. g.	1000 EUR	205 207	222 553	243 841	68
2821 11 300	Sonstige Maschinen für unspezifische Verwendung Öfen und Brenner, Teile dafür Brenner für Feuerungen; automatische Feuerungen (einschl. ihrer mechanischen Beschieker, mechanischen Roste, mechanischen Entascher und ähnliche Vorrichtungen) - Brenner für flüssige Brennstoffe	St 1000 EUR	23 405 20 318	16 563 16 114	20 652 18 915	9
2821 11 501	- - Andere Brenner (einschl. kombinierter Brenner) - - für gasförmige Brennstoffe	St 1000 EUR	18 965 50 079	17 853 42 220	18 426 40 713	20
2821 11 509	- - Andere Brenner (einschl. kombinierter Brenner)	St 1000 EUR	798 10 399	897 10 703	905 9 829	9
2821 11 700	- Automatische Feuerungen (einschl. mechanischer Beschieker, Roste, Entaschern u. ä. Vorrichtungen)	St 1000 EUR	49	49	57	5
2821 12 300	Nicht elektrische Industrie- und Laboratoriumsöfen, (ohne Backöfen), Verbrennungsöfen - Industrie- und Laboratoriumsöfen zum Schmelzen, Rösten oder anderem Warmbehandeln von Erzen, Schwefelkies oder Metallen	St 1000 EUR	109 86 279	148 54 012	145 128 763	21
2821 12 700	Nicht elektrische Industrie- und Laboratoriumsöfen (ohne Backöfen), Verbrennungsöfen - Verbrennungsöfen und andere nicht elektrische Industrie- und Laboratoriumsöfen	kg 1000 EUR	10 260 55 438	108 995	54 397	12
2821 13 300	Elektrische Industrie- Laboratoriumsöfen (einschl. Induktionsöfen und Öfen mit dielektrischer Erwärmung); Industrie- und Laboratoriumsapparate zum Warmbehandeln von Stoffen mittels Induktion oder dielektrischer Erwärmung - Backöfen (Widerstandsöfen mit indirekter Beheizung) für Brotfabriken, Bäckereien, Konditoreien und Keksfabriken	St 1000 EUR	9 170 49 841	9 328 51 758	9 271 54 191	8
2821 13 510	- - Andere Widerstandsöfen mit indirekter Beheizung; Öfen und Apparate zum Warmbehandeln von Stoffen mittels Induktion oder dielektrischer, kapazitiver Erwärmung; andere elektrische Industrie- und Laboratoriumsöfen - - Widerstandsöfen mit indirekter Beheizung (ohne Backöfen)	t St 1000 EUR	3 006 11 567 97 692	2 342 11 090 75 626	4 064 14 396 161 421	26 26
2821 13 530	- - Induktionsöfen	t St 1000 EUR	1 803 66 443	637 29 695	1 282 54 770	9 9

3 Produktion nach Güterarten - Deutschland

Mel de- Nr.	Bezeichnung	Einheit	4. Vj 2017	3. Vj 2018	4. Vj 2018	4. Vj 2018 Anzahl der Unternehmen
1	2	3	4	5	6	7
2821 13 550	- - Öfen mit dielektrischer, kapazitiver Erwärmung; Apparate zum Warmbehandeln von Stoffen mittels Induktion oder dielektrischer kapazitiver Erwärmung; andere elektrische Industrie- und Laboratoriumsöfen (z. B. Mikrowellen und Plasmaöfen, Laseröfen)	t St 1000 EUR	1 778 804 63 922	2 369 807 60 887	1 946 825 66 824	33 33
2821 13 570	- - Infrarotöfen	t St 1000 EUR	.	.	.	1 1
2821 14 300	Teile für Brenner, Industrie- und Laboratoriumsöfen, Verbrennungsöfen, Induktionsöfen u.ä. - für Brenner und automatische Feuerungen	1000 EUR	57 967	57 109	56 625	29
2821 14 500	- für nicht elektrische Industrie- und Laboratoriumsöfen, einschl. Verbrennungsöfen	1000 EUR	16 848	18 960	19 006	16
2821 14 700	- für elektrische Industrie- und Laboratoriumsöfen und -apparate zum Warmbehandeln von Stoffen, einschl. Induktionsöfen oder Öfen mit dielektrischer Erwärmung	1000 EUR	43 599	43 033	55 482	42
2822 11 300	Hebezeuge und Fördermittel Flaschenzüge - mit Elektromotor	St 1000 EUR	27 846 52 861	32 490 62 490	29 849 60 055	11
2822 11 700	- Andere Flaschenzüge	St 1000 EUR	53 168 10 591	51 282 11 147	52 761 12 020	6
2822 12 501	Fördermaschinen für Bergwerke, zum Hochziehen und Herablassen der Förderkörbe oder Skips; Spezialzugwinden für den Untertagebergbau; andere Zugwinden; Spille - Andere Zugwinden und Spille mit Elektromotor oder Kolbenverbrennungsmotoren - - Andere Zugwinden und Spillen mit Elektromotor	St 1000 EUR	3 033 19 982	3 518 31 821	.	9
2822 12 503	- - Andere Zugwinden und Spillen mit Kolbenverbrennungsmotor	St 1000 EUR	7 540	.	7 931	3
2822 12 700	- Andere Zugwinden und Spille	St 1000 EUR	10 063 11 108	3 388 7 961	3 140	7
2822 13 300	Ortsfeste Hebebühnen für Kraftfahrzeugwerkstätten und andere Hubwinden - Ortsfeste Hebebühnen für Kraftfahrzeugwerkstätten	St 1000 EUR	8 192 28 016	8 012 27 247	9 809 34 324	10
2822 13 501	- - Andere hydraulische Hubwinden (z. B. Hubarbeitsbühnen)	St 1000 EUR	3 820 48 866	2 615 59 598	2 571 47 266	16
2822 13 509	- - Andere hydraulische Hubwinden	St 1000 EUR	12 889 27 034	13 814 22 383	17 961 32 555	12
2822 13 700	- Andere Hubwinden	St 1000 EUR	53 307 27 335	56 790 30 863	51 361 25 254	13
2822 14 200	Derrickkrane; Kabelkrane, Laufkrane, Verladebrücken u.ä. Krane; fahrbare Hubportale, Portalhubkraftkarren und Krankraftkarren - Konsol- oder Wandlaufkrane	St 1000 EUR	1 734 79 003	1 785 55 629	1 757 51 567	15
2822 14 330	- Hubportale und Portalhubkraftkarren, andere Laufkrane, Portalkrane (ohne Portaldrehkrane), Verladebrücken - - Hubportale und Portalhubkraftkarren, auf luftbereiften Rädern fahrend	St 1000 EUR	529 56 406	561 51 114	559 70 412	6
2822 14 350	- - Andere Laufkrane, Portalkrane, Turmdrehkrane, Portal drehkrane (ohne Portal drehkrane), Verladebrücken	St 1000 EUR	441 36 615	407 41 448	428 46 239	22
2822 14 400	- Turmdrehkrane, Portal drehkrane	St 1000 EUR	251 155 120	293 157 093	289 144 801	6
2822 14 500	- Krankraftkarren und andere selbst-fahrende Maschinen, Apparate und Geräte	St 1000 EUR	.	.	.	2

3 Produktion nach Güterarten - Deutschland

Mel de- Nr.	Bezeichnung	Einheit	4. Vj 2017	3. Vj 2018	4. Vj 2018	4. Vj 2018 Anzahl der Unternehmen
2822 14 600	- Andere Krane, zum Aufbau auf Straßenfahrzeuge	St 1000 EUR	503 25 568	517 28 065	638 34 917	7
2822 14 700	- Andere Krane, a. n. g.	St 1000 EUR	18 071 144 075	16 153 160 194	19 597 158 360	18
2822 15 130	Elektrokraftkarren und andere mit Hebevorrichtung ausgerüstete Karren; Krankkraftkarren ohne Hebevor- richtung; Zugkraftkarren - Elektrokraftkarren mit Hebevorrichtung - - zum Heben auf eine Höhe von 1 m oder mehr	St 1000 EUR	30 126 648 847	30 078 634 441	31 683 698 820	19
2822 15 150	- - Andere Elektrokraftkarren	St 1000 EUR	16 244 98 874	15 590 98 547	16 954 107 330	7
2822 15 300	- Selbstfahrende Karren mit Hebe- vorrichtung, nicht elektrisch	St 1000 EUR	6 454 224 455	5 977 217 404	7 000 257 379	7
2822 15 500	- Handhubwagen, -roller und andere Karren	St 1000 EUR	1 804 3 334	2 444	3 166	7
2822 15 700	- Andere Kraftkarren, ohne Hebevorrichtung	St 1000 EUR	571 20 135	471 16 655	539 19 233	9
2822 16 301	Personen- und Lastenaufzüge, Rolltreppen und Rollsteige - Personen- und Lastenaufzüge, elektrisch (z. B. Bauaufzüge, Fördervorrichtungen mit Körben oder Skis - - Personenaufzüge mit einer Geschwindigkeit von weniger als 1,6 m/s	St 1000 EUR	1 890 62 261	1 764 63 513	1 636 60 689	26
2822 16 302	- - Personenaufzüge mit einer Geschwindigkeit von 1,6 m/s oder mehr	St 1000 EUR	.	6 469	.	4
2822 16 303	- - Bauaufzüge	St 1000 EUR	2 157 31 884	2 712 39 069	2 188 31 670	5
2822 16 306	- - Lastenaufzüge mit einer Trag- kraft bis 2500 kg	St 1000 EUR	69 2 207	86 3 315	78 3 866	6
2822 16 309	- - Andere Aufzüge, elektrisch	St 1000 EUR	59 1 281	28 1 554	46 2 573	4
2822 16 501	- - Andere Personen- und Lastenaufzüge - - Hydraulische Personenaufzüge mit einer Tragkraft bis 630 kg	St 1000 EUR	95 3 254	79 2 955	106 3 641	8
2822 16 502	- - Hydraulische Personenaufzüge mit einer Tragkraft über 630 kg	St 1000 EUR	61 3 448	35 3 071	52 2 879	6
2822 16 504	- - Hydraulische Lastenaufzüge mit einer Tragkraft bis 2500 kg	St 1000 EUR	38 1 615	45 2 511	12 1 658	4
2822 16 508	- - Andere Personen- und Lasten- aufzüge	St 1000 EUR	1 865 57 987	1 958 54 756	1 957 62 116	22
2822 16 700	- Rolltreppen und Rollsteige	St 1000 EUR	.	.	.	1
2822 17 100	Stetigförderer (ohne solche für Untertagebergbau) - Pneumatische Stetigförderer für die Landwirtschaft	St 1000 EUR	.	75	.	2
2822 17 330	- - Andere pneumatische Stetigförderer - - für Schüttgut	St 1000 EUR	1 948 81 091	1 678 77 466	2 720 122 195	16
2822 17 350	- - Andere pneumatische Stetigförderer (z. B. Rohrpostanlagen)	St 1000 EUR	438 19 403	328 20 390	373 13 906	7
2822 17 500	- Stetigförderer mit Kübeln, für Waren - Stetigförderer mit Bändern oder Gurten für Waren - - für Schüttgut (ohne solche für den Untertagebergbau) (z. B. Großförderbandanlagen für den Tagebau, Absetzer, Abräum-Förderbrücken)	St 1000 EUR	20 683	20 264	32 429	8
2822 17 701	- - - für den Tagebau	St 1000 EUR	3 262 43 856	2 974 29 129	3 031 115 243	16
2822 17 705	- - - Andere Stetigförderer mit Bän- dern oder Gurten für Schüttgut	St 1000 EUR	21 286 168 786	15 314 81 995	25 013 106 719	44

3 Produktion nach Güterarten - Deutschland

Mel de- Nr.	Bezeichnung	Einheit	4. Vj 2017	3. Vj 2018	4. Vj 2018	4. Vj 2018 Anzahl der Unternehmen
1	2	3	4	5	6	7
2822 17 708	- - Andere Stetigförderer mit Bändern und Gurten, für Waren	St 1000 EUR	41 807 159 535	31 065 132 867	38 045 155 602	70
2822 17 930	- - Scheibenrollenbahnen und andere Rollenbahnen	St 1000 EUR	14 660 79 429	13 403 68 765	12 963 67 309	28
2822 17 950	- - Andere Stetigförderer für Waren	St 1000 EUR	46 068 457 445	58 490 344 706	56 692 534 545	105
2822 18 200	- Aufschieber, Vorzieher, Umgleiser u. ä. Vorrichtungen zum Bewegen von Schienenfahrzeugen; Seilschwebbahnen usw.; andere Maschinen usw. zum Beladen, Entladen oder Fördern	St 1000 EUR	-	-	-	1
2822 18 300	- Seilschwebbahnen, Sessel- und Schlepplifte; Zugmechanismen für Standseilbahnen	St 1000 EUR	-	-	-	1
2822 18 300	- Rollgänge für Walzwerke, Kipper, Wender und Manipulatoren für Rohblöcke, Luppen, Stäbe, Platten (ohne Schmi edemani pul atoren, Beschickungsei nrichtungen, ohne solche für Krane)	St 1000 EUR	12	18 9 217	16	4
2822 18 500	- Lademaschinen für die Landwirtschaft, a. n. g. (z. B. Schleppe r anbaul ader)	St 1000 EUR	3 644 40 621	3 880 67 564	3 839 43 711	4
2822 18 903	- - Andere Maschinen, Apparate und Geräte zum Heben, Be- und Entladen oder Fördern (ei nschl. Schmi edemani pul atoren, Beschickungsei nrichtungen) (ohne solche für die Landwirtschaft)	St 1000 EUR	9 043 51 979	9 272 50 663	9 815 56 095	20
2822 18 905	- - Hubtische, Ladebrücken, Hubladebühnen	St 1000 EUR	1 013 119 797	831 63 487	872 90 652	13
2822 18 907	- - Aufschieber, Vorzieher, Umgleiser	St 1000 EUR	59 689 338 400	49 547 265 230	57 875 329 194	118
2822 18 907	- - Andere Maschinen, Apparate und Geräte zum Heben, Be-, Entladen oder Fördern (ei nschl. Schmi edemani pul atoren, Beschickungsei nrichtungen, Aufschieber, Vorzieher u. a. Vorrichtungen zum Bewegen von Schienenfahrzeugen)	St 1000 EUR	59 689 338 400	49 547 265 230	57 875 329 194	118
2822 19 301	Teile für Hebezeuge und Fördermittel für Kraftkarren mit Hebevorrichtung	1000 EUR	208 283	217 886	221 290	38
2822 19 305	- für Stetigförderer	1000 EUR	120 803	136 422	133 168	108
2822 19 308	- für andere Fördermaschinen für den Untertagebergbau	1000 EUR	40 649	27 019	37 287	14
2822 19 309	- für andere Maschinen, Apparate und Geräte zum Heben, Fördern usw. (ohne solche für Krane, Aufzüge und Rolltreppen)	1000 EUR	188 891	195 626	215 551	116
2822 19 503	- für Förderkörbe, Personenaufzüge, Lastenaufzüge oder Rolltreppen	1000 EUR	1 169	1 363	1 570	4
2822 19 509	- für Rolltreppen sowie Personen- und Lastenaufzüge	1000 EUR	93 959	100 187	100 670	34
2822 19 700	- für Kraftkarren ohne Hebevorrichtung	1000 EUR	2 294	1 582	1 672	6
2822 20 000	Eimer, Kübel, Schaufeln, Löffel, Greifer und Zangen für Krane, Bagger usw.	t 1000 EUR	7 240 42 957	9 915 59 889	8 847 52 850	27
2823 11 000	Büromaschinen (ohne Datenverarbeitungsgeräte und periphere Geräte) Schreib- und Rechenmaschinen Schreibmaschinen und Textverarbeitungsmaschinen	St 1000 EUR	-	-	-	-
2823 12 000	Elektronische Geräte im Taschenformat, zum Aufzeichnen, Wiedergeben und Anzeigen von Daten, mit Rechenfunktion	St 1000 EUR	-	-	-	-

3 Produktion nach Güterarten - Deutschland

Melde-Nr.	Bezeichnung	Einheit	4. Vj 2017	3. Vj 2018	4. Vj 2018	4. Vj 2018 Anzahl der Unternehmen
2823 13 001	Abrechnungsmaschinen, Registrierkassen, Frankiermaschinen, Fahrkarten- oder Eintrittskarten-Ausgabemaschinen und ähnliche Maschinen, mit eingebautem Rechenwerk - Registrierkassen, auch Scannerkassen	St 1000 EUR	7 104 3 469	6 796 4 244	5 411 3 506	3
2823 13 009	- Frankiermaschinen, Abrechnungsmaschinen, Fahrkarten- oder Eintrittskarten-Ausgabemaschinen und ähnliche Maschinen, mit Rechenwerk	St 1000 EUR	11 147 16 196	11 450 9 412	9 287 12 525	8
2823 21 000	Büromaschinen und Teile dafür Elektrostatische und andere Fotokopierapparate mit optischen System oder solche, die nach dem Kontaktverfahren arbeiten, sowie Thermokopierapparate	St 1000 EUR	.	.	.	1
2823 22 000	Bogenoffsetmaschinen und -apparate für ein Papierformat von 22 x 36 cm oder weniger (Büromaschinen und -apparate)	St 1000 EUR	-	-	-	-
2823 23 001	Vervielfältigungs-, Adressier- und Adressenprägemaschinen, Geldsortier-, Gelddzahl- u. a. Büromaschinen - Adressier- und Adressenprägemaschinen; Briefsortier- u. ä. Maschinen	St 1000 EUR	.	.	.	1
2823 23 002	- Bankautomaten	St 1000 EUR	.	.	.	1
2823 23 003	- Heftgeräte und Heftzangen	St 1000 EUR	.	.	.	2
2823 23 009	- Andere Büromaschinen und -apparate (z. B. Locher, Aktenvernichter, Vervielfältigungsmaschinen; Diktiergeräte, die nur mit externer Energiequelle betrieben werden können; Geldsortier-, Gelddzahl- oder Gelddeiwickelmaschinen)	St 1000 EUR	121 099 37 848	133 035 34 262	133 347 39 014	12
2823 24 000	Teile und Zubehör für Schreibautomaten, Textverarbeitungs- maschinen u. a. Schreibmaschinen, Rechen- und Abrechnungsmaschinen u. a. Büromaschinen (einschl. zusammengesetzter elektronischer Schaltungen (Baugruppen))	1000 EUR	11 320	10 082	15 428	11
2823 25 000	Teile und Zubehör für Vervielfältigungs-, Adressier- und Adressenprägemaschinen, Briefsortier- u. ä. Maschinen, Geldsortier-, Gelddzahlmaschinen, andere Büromaschinen u. -apparate (einschl. zusammengesetzter elektronischer Schaltungen (Baugruppen))	1000 EUR	45 443	17 571	24 057	7
2823 26 000	Teile und Zubehör für Fotokopierapparate	1000 EUR	2 759	2 513	2 709	3
2824 11 130	Handgeführte, kraftbetriebene Werkzeuge; Teile dafür Elektromechanische handgeführte Werkzeuge; andere tragbare handgeführte Werkzeuge mit Motorantrieb Handgeführte Elektrowerkzeuge mit eingebautem Elektromotor - Handbohrmaschinen - - ohne externe Energiequelle	St 1000 EUR	.	.	.	2
2824 11 150	- - elektropneumatisch	St 1000 EUR	.	.	.	3
2824 11 170	- - Andere elektrische Handbohrmaschinen	St 1000 EUR	117 522 41 377	110 714 44 165	104 353 40 181	9
2824 11 230	- Handsägen - - Kettensägen	St 1000 EUR	1 596	1 839	1 726	3
2824 11 250	- - Kreissägen	St 1000 EUR	.	.	.	4
2824 11 270	- - Andere elektrische Handsägen (z. B. Stichsägen)	St 1000 EUR	21 004 4 736	24 210 5 806	22 282 5 306	5

3 Produktion nach Güterarten - Deutschland

Mel de- Nr.	Bezeichnung	Einheit	4. Vj 2017	3. Vj 2018	4. Vj 2018	4. Vj 2018 Anzahl der Unternehmen
1	2	3	4	5	6	7
2824 11 330	- - Andere elektrische Handwerkzeuge - - Elektrische Handwerkzeuge für die Bearbeitung von Spinnstoffen	St 1000 EUR	- -	- -	- -	- -
2824 11 350	- - Elektrische Handwerkzeuge (ohne externe Energiequelle), a. n. g.	St 1000 EUR	208 200 34 848	209 534 37 515	180 503 32 168	10
2824 11 501	- Handschleif- und Handhobel- maschinen - - Winkel schleifer	St 1000 EUR	465 905 33 612	411 817 27 755	364 642 25 386	5
2824 11 502	- - Andere elektrische Handschleif- maschinen (z. B. Schwing- schleifer, Bandschleifmaschinen)	St 1000 EUR	126 921 28 841	117 425 26 296	113 310 27 546	11
2824 11 507	- - Handhobelmaschinen	St 1000 EUR	.	.	.	2
2824 11 800	- Elektrische Hecken-, Grasscheren und Rasenkantenschneider (ohne Akku-Werkzeuge)	St 1000 EUR	54 942 2 322	62 916 2 875	2 185	4
2824 11 903	- - Andere elektrische Handwerkzeuge (ohne Akku-Werkzeuge) - - Elektrische Blechscheren, - knabber und -schneider	St 1000 EUR	.	.	.	2
2824 11 907	- - Oberfräsen	St 1000 EUR	48 054 5 449	41 963 4 954	49 548 6 389	6
2824 11 909	- - Andere elektrische Handwerkzeuge, a. n. g.	St 1000 EUR	193 558 50 364	139 361 49 660	154 669 54 799	28
2824 12 403	- - - Andere tragbare, handgeführte Werkzeuge mit Motorantrieb - - Druckluftwerkzeuge - - Druckluftwerkzeuge, rotierend (auch schlagend) - - - für die Metallbearbeitung	St 1000 EUR	8 086 3 739	9 373 4 246	8 703 3 929	9
2824 12 406	- - - für den Bergbau und die Industrie der Steine und Erden (z. B. Abbau-, Spaten- und Aufreißhämmer)	St 1000 EUR	764 2 970	1 006 5 273	1 245 5 193	4
2824 12 407	- - - Heft- und Nagelwerkzeuge	St 1000 EUR	.	.	.	1
2824 12 409	- - - Andere handgeführte Druck- luftwerkzeuge	St 1000 EUR	8 996 4 324	9 179 5 089	9 926 6 021	9
2824 12 600	- - - Andere handgeführte, kraftbetrie- ebene Werkzeuge mit Hydraulik oder eingebautem nicht elektrischem Motor a. n. g. - - Kettensägen	St 1000 EUR	.	.	.	2
2824 12 800	- - - Andere handgeführte, kraftbetrie- ebene Werkzeuge	St 1000 EUR	16 464 24 190	19 432 29 247	16 725 28 088	10
2824 21 000	Teile für handgeführte, kraft- betriebene Werkzeuge Teile für handgeführte Elektrowerk- zeuge mit eingebautem Elektromotor	1000 EUR	47 837	42 282	45 897	26
2824 22 100	Teile für handgeführte, kraft- betriebene, nicht elektrische Werkzeuge - - für handgeführte, kraft- betriebene Werkzeuge mit Hydraulik oder eingebautem nicht- elektrischem Motor a. n. g. - - für handgeführte Druckluft- werkzeuge	1000 EUR	.	.	.	4
2824 22 501	- - für die Metallbearbeitung	1000 EUR	2 769	2 757	2 757	8
2824 22 509	- - für andere Zwecke (z. B. für den Bergbau und die Industrie der Steine und Erden, für Heft- und Nagelwerkzeuge)	1000 EUR	.	.	.	4
2825 11 302	Kälte- und lufttechnische Erzeug- nisse für gewerbliche Zwecke Wärmeaustauscher; Apparate und Vorrichtungen für die Verflüssigung von Luft oder anderen Gasen - - Wärmeaustauscher - - für lufttechnische Anlagen	St 1000 EUR	346 326 101 187	288 766 107 047	347 369 108 279	23
2825 11 303	- - für die chemische und verwandte Industrie	St 1000 EUR	1 149 22 123	1 491 27 715	1 436 26 889	22
2825 11 305	- - für die Nahrungsmittel- und Getränkeindustrie	St 1000 EUR	753 4 148	629 4 777	636 4 606	8

3 Produktion nach Güterarten - Deutschland

Melde-Nr.	Bezeichnung	Einheit	4. Vj 2017	3. Vj 2018	4. Vj 2018	4. Vj 2018 Anzahl der Unternehmen
1	2	3	4	5	6	7
2825 11 307	- - für andere Industrien	St 1000 EUR	161 098 181 271	160 656 119 479	140 625 113 878	40
2825 11 500	- Apparate und Vorrichtungen für die Verflüssigung von Luft oder anderen Gasen	St 1000 EUR	.	.	292 130 369	5
2825 12 201	Klimageräte Klimageräte als Kompaktgeräte, zum Einbau in Wände oder Fenster sowie "Split-Systeme" (Anlagen aus getrennten Einzel elementen) - - Klimageräte als Kompaktgeräte, zum Einbau in Wände oder Fenster	St 1000 EUR	33 610	148 076 30 907	135 329 34 859	13
2825 12 203	- - Split-Systeme (Anlage aus getrennten Einzel elementen)	St 1000 EUR	15 345 15 133	8 326 8 958	18 407 18 027	9
2825 12 400	- Klimageräte, für den Komfort von Personen in Kraftfahrzeugen	St 1000 EUR	1 574 692 152 299	1 316 430 147 879	1 350 826 159 683	12
2825 12 500	- Klimageräte, mit Kälteerzeugungsvorrichtung	St 1000 EUR	3 866 55 177	5 746 77 128	5 479 76 111	21
2825 12 700	- Andere Klimageräte, ohne Kälteerzeugungsvorrichtung	St 1000 EUR	21 224 164 063	24 297 162 141	23 429 177 860	25
2825 13 330	Kühl-, Tiefkühl- und Gefriermöbel u. a. Einrichtungen, Maschinen, Apparate und Geräte zur Kälteerzeugung; Wärmepumpen - Schaukühlmöbel - - für tiefgekühlte Waren	St 1000 EUR	.	.	.	2
2825 13 350	- - Andere Schaukühlmöbel	St 1000 EUR	4 978 42 524	5 221 33 808	5 281 39 642	10
2825 13 400	- Gefrier- und Tiefkühlmöbel (ohne Gefrier-, Tiefkühltruhen mit einem Inhalt von 800 l oder weniger und Gefrier- und Tiefkühlschränke mit einem Inhalt von 900 l oder weniger)	St 1000 EUR	3 402 6 594	3 746 8 802	3 720 17 264	5
2825 13 500	- Andere Kühlmöbel	St 1000 EUR	21 101 56 761	23 129 61 069	22 182 62 362	26
2825 13 801	- - Wärmepumpen, ausgenommen Klimageräte der 2825 I2 - - bis 15 kW Anschlusleistung	St 1000 EUR	29 060 87 346	31 881 97 137	34 016 98 622	16
2825 13 809	- - über 15 kW Anschlusleistung	St 1000 EUR	6 678 30 002	7 245 30 094	8 098 29 073	15
2825 13 903	- - Andere Einrichtungen, Maschinen, Apparate und Geräte zur Kälteerzeugung - - Kompressionskälteerzeugungseinrichtungen, bei denen der Kondensator als Wärmeaustauscher ausgebildet ist	St 1000 EUR	5 001 55 523	6 219 60 363	6 083 59 609	22
2825 13 909	- - Andere Einrichtungen, Maschinen, Apparate und Geräte zur Kälteerzeugung	St 1000 EUR	25 383 112 795	33 475 114 809	36 635 118 143	39
2825 14 103	- von Luft - - Feinstfilterapparate	St 1000 EUR	265 046 58 905	279 123 62 037	246 307 66 965	28
2825 14 105	- - Andere Apparate zum Filtrieren oder Reinigen von Luft	St 1000 EUR	61 874 200 986	71 250 180 158	75 947 235 848	84
2825 14 200	- von anderen Gasen, durch nasses Verfahren	St 1000 EUR	341 3 764	372 1 726	355 8 330	7
2825 14 400	- von anderen Gasen, durch katalytisches Verfahren, z. B. Abgasreinigungssysteme für Straßenfahrzeuge	St 1000 EUR	2 328 860 462 661	2 185 531 398 249	2 111 387 430 889	17
2825 14 701	Apparate zum Filtrieren oder Reinigen von Gasen, a. n. g. - von anderen Gasen, durch elektrostatisches Verfahren	St 1000 EUR	3 085 12 566	3 051 13 238	3 079 23 444	7
2825 14 702	- von anderen Gasen, durch thermisches Verfahren	St 1000 EUR	227 33 948	355 26 366	371 32 222	6
2825 14 709	- von anderen Gasen, durch andere Verfahren	St 1000 EUR	13 019 51 225	16 962 50 972	20 194 62 602	24

3 Produktion nach Güterarten - Deutschland

Mel de- Nr.	Bezei chnung	Ei nhei t	4. Vj 2017	3. Vj 2018	4. Vj 2018	4. Vj 2018 Anzahl der Unternehmen
1	2	3	4	5	6	7
2825 20 300	Ventilatoren (ohne Tisch-, Boden-, Wand-, Decken-, Dach- oder Fensterventilatoren, mit einer Leistung von 125 W oder weniger) - Axialventilatoren darunter zum Absatz bestimmt	St St 1000 EUR	* 3 761 661 183 024	. 4 027 350 193 857	. 3 821 402 182 842	33 33
2825 20 500	- Zentrifugalventilatoren darunter zum Absatz bestimmt	St St 1000 EUR	* . . 194 120	. . . 207 759	. . . 196 162	21 21
2825 20 700	- Andere Ventilatoren darunter zum Absatz bestimmt	St St 1000 EUR	* 791 377 109 481	1 172 310 1 172 310 122 789	1 209 712 1 209 712 123 120	42 42
2825 30 100	Teile für Klimageräte, Kühl- und Gefrierschränke, Wärmepumpen, Wärmeaustauscher u. ä. - für Klimageräte	1000 EUR	155 690	148 009	148 557	60
2825 30 300	- Möbel, zur Aufnahme einer Kälteerzeugungseinrichtung hergerichtet	St 1000 EUR	. . .	. . .	. . .	1
2825 30 500	- Verdampfer und Kondensatoren (ohne solche für Haushaltsgeräte)	St 1000 EUR	10 691 7 877	12 571 8 770	12 810 8 750	7
2825 30 701	- - für Haushaltskühl- und Gefrierschränke sowie für kombinierte Kühl- und Gefrierschränke mit gesonderten Außentüren	1000 EUR	6 126	6 471	6 332	3
2825 30 703	- - für andere Kühl-, Tiefkühl- und Gefrierschränke und -truhen	1000 EUR	13 047	16 112	16 723	9
2825 30 708	- - für Wärmepumpen und andere Einrichtungen, Maschinen, Apparate und Geräte zur Kälteerzeugung	1000 EUR	51 895	52 722	50 889	27
2825 30 802	- - Teile für Apparate und Vorrichtungen, auch elektrisch beheizt, zum Behandeln von Stoffen durch auf einer Temperaturänderung beruhende Vorgänge (z. B. Wärmeaustauscher, Trockner) sowie für nicht elektrische Durchlauf-erhitzer und Heißwasserspeicher a. n. g.	1000 EUR	101 637	113 563	117 157	26
2825 30 803	- - für Wärmetauscher für lufttechnische Anlagen und Apparate und Vorrichtungen für die Verflüssigung von Luft oder anderen Gasen	1000 EUR	28 063	31 012	37 644	6
2825 30 805	- - für Sterilisierapparate für medizinische oder chirurgische Zwecke oder für Laboratorien	1000 EUR	11 736	11 349	10 369	9
2825 30 806	- - für Apparate und Vorrichtungen für die Nahrungs- und Genussmittelindustrie	1000 EUR	15 065	12 728	9 250	12
2825 30 807	- - für Trockner	1000 EUR	6 212	4 309	6 007	13
2825 30 808	- - für Destillier- und Rektifizierapparate und andere Apparate und Vorrichtungen, z. B. für nicht elektrische Durchlauf-erhitzer und Heißwasserspeicher	1000 EUR	82 820	56 615	69 995	19
2829 11 003	Sonstige nicht wirtschaftszweigspezifische Maschinen, a. n. g. Gaserzeuger, Destillier- und Filterapparate Generatargas- und Wassergaserzeuger; Acetylenentwickler u. ä. mit Wasser arbeitende Gaserzeuger; Destillierapparate und Gaserzeuger; - Generatargas-, Wassergaserzeuger; Acetylenentwickler u. ä. mit Wasser arbeitende Gaserzeuger, auch mit ihren Gasreinigern	St 1000 EUR	. . .	13 784	. . .	3
2829 11 008	- Destillier- und Rektifizierapparate	St 1000 EUR	23 137	26 725	26 893	10
2829 12 302	Apparate zum Filtrieren oder Reinigen von Flüssigkeiten (ohne Öl- und Kraftstofffilter für Kolbenverbrennungsmotoren) - von Wasser - - auf chemischem Wege - - für Trink- und Brauchwasser	St 1000 EUR	20 524 22 221	18 293 20 880	9 728 16 181	13



3 Produktion nach Güterarten - Deutschland

Mel de- Nr.	Bezeichnung	Ei nhei t	4. Vj 2017	3. Vj 2018	4. Vj 2018	4. Vj 2018 Anzahl der Unternehmen
1	2	3	4	5	6	7
2829 12 304	- - - für Abwasser	St 1000 EUR	67 332	28 135	71 084	16
2829 12 307	- - auf anderem Wege - - - für Trink- und Brauchwasser	St 1000 EUR	289 079 137 641	279 829 128 080	261 795 136 460	34
2829 12 309	- - - für Abwasser	St 1000 EUR	266 054 147 110	342 598 122 076	274 768 156 198	55
2829 12 500	- von Getränken (ohne Wasser)	St 1000 EUR	30 179	32 499	.	7
2829 12 703	- von anderen Flüssigkeiten - - für die chemische Industrie	St 1000 EUR	25 700	19 412	45 279	15
2829 12 705	- - für andere Industrien	St 1000 EUR	4 750 369 209 439	5 956 033 257 994	6 104 410 254 518	47
2829 13 300	Öl-, Kraftstoff- und Luftansaugfilter für Kolbenverbrennungsmotoren - Öl- und Kraftstofffilter	1000 St 1000 EUR	202 754 152 044	190 620 157 283	170 990 151 265	13
2829 13 500	- Luftansaugfilter	1000 St 1000 EUR	53 874 212 346	52 842 218 793	50 434 204 692	8
2829 21 203	Maschinen und Apparate zum Reinigen, Trocknen, Füllen, Verschließen u. a. von Flaschen o. ä. Behältnissen; Feuerlöscher, Spritzpistolen, Sand- strahlmaschinen, Wasserstrahl- reinigungs- u. ä. Strahlapparate; Dichtungen - Maschinen zum Reinigen, Trocknen oder Sterilisieren von Pack- mitteln (z. B. Flaschen, Dosen o. ä. Behältnisse) oder Packstoffen	St 1000 EUR	95 26 298	55 24 241	81 34 032	6
2829 21 209	- für die Getränkeindustrie (z. B. Maschinen zum Reinigen von Flaschen oder Kegs)	St 1000 EUR	194 51 296	114 29 118	188 54 278	5
2829 21 501	- für andere Packmittel oder Pack- Stoffe (z. B. Waschmaschinen für Wals, Stropfenwaschmaschinen)	St 1000 EUR	495 134 261	449 98 945	455 127 053	12
2829 21 502	- - Andere Maschinen zu Abfüllen flüssiger und pastöser Füllgüter in formstabile Packmittel (auch Füll- und Verschließmaschinen)	St 1000 EUR	711 245 131	457 149 854	858 374 232	34
2829 21 503	- - Maschinen zum Abfüllen schütt- und rieselfähiger Füllgüter in formstabile Packmittel (auch Füll- und Verschließmaschinen)	St 1000 EUR	149 44 434	133 37 078	130 50 297	7
2829 21 504	- - Maschinen zum Füllen flexibler Packmittel (z. B. Beutel, Säcke; auch Füll- und Verschließmaschinen)	St 1000 EUR	1 225 123 735	1 030 114 316	772 158 997	17
2829 21 505	- - Verschließmaschinen für formstabile und flexible Packmittel (Einfunktionsmaschinen)	St 1000 EUR	212 19 240	144 17 168	202 24 116	11
2829 21 506	- - Kalt- oder Warmtiefzieh-Füll- und Verschließmaschinen	St 1000 EUR	613 227 745	498 192 156	652 244 000	11
2829 21 507	- - Andere Form-, Füll- und Verschließmaschinen (z. B. für Schlauchbeutel- oder Siegelrandbeutelverpackungen)	St 1000 EUR	6 091 107 472	5 850 77 715	6 283 123 344	34
2829 21 509	- - Etikettier- u. a. Ausstattungs- maschinen, Maschinen und Apparate zum Versetzen von Getränken mit Kohlensäure	St 1000 EUR	3 118 130 241	3 747 112 449	3 387 121 797	26

3 Produktion nach Güterarten - Deutschland

Mel de- Nr.	Bezeichnung	Ei nhei t	4. Vj 2017	3. Vj 2018	4. Vj 2018	4. Vj 2018 Anzahl der Unternehmen
1	2	3	4	5	6	7
2829 21 801	- - Andere Verpackungsmaschinen (z. B. Ei nschl ag-, Wrap-Around-, Sammel - packmaschi nen, Maschi nen zum Si chern von Transportverpackungen)	St 1000 EUR	221 42 438	178 23 073	236 45 013	13
2829 21 803	- - Kartoni erer	St 1000 EUR	151 38 908	114 26 734	131 35 998	11
2829 21 805	- - Sammel packmaschi nen für Get ränkepackungen	St 1000 EUR	518 123 614	422 89 437	514 122 089	3
2829 21 806	- - Andere Sammel packmaschi nen	St 1000 EUR	352 80 255	228 59 443	325 82 594	19
2829 21 808	- - Umrei fungs- und Umschnürungsmaschi nen	St 1000 EUR	1 179 24 436	1 101 24 593	1 242 25 910	8
2829 21 809	- - Andere Verpackungsmaschi nen	St 1000 EUR	1 057 117 204	710 81 993	911 132 811	36
2829 22 101	Feuerlö scher, Spritzpi stolen, Sand- strahl maschi nen, Wasserstrahl - rei ni gungs- u. ä. Strahlapparate; (ohne sol che für die Landwi rtschaft oder den Gartenbau)	St 1000 EUR	417 549 16 615	416 099 16 615	423 481 17 547	8
2829 22 109	- - mit ei nem Gewi cht von 21 kg oder weni ger	St 1000 EUR	1 898 4 036	3 570 4 531	3 053 4 170	10
2829 22 203	- - Spritzpi stolen u. ä. Apparate für Lacke, Farben, Lei me	St 1000 EUR	63 841 16 042	50 389 12 486	61 805 15 137	7
2829 22 209	- - Andere Spritzpi stolen und Apparate	St 1000 EUR	2 076	2 427	2 010	7
2829 22 301	- - Wasserstrahl rei ni gungsapparate, Sandstrahl maschi nen, Dampfstrahl - apparate- u. ä. Strahlapparate	St 1000 EUR	72 894	72 822	85 132	16
2829 22 304	- - mit ei ngebautem Mot or	St 1000 EUR	576 7 902	713 6 746	499 10 390	14
2829 22 306	- - Andere Strahlapparate, nicht mit Druckluft betri eben	St 1000 EUR	61 16 299	48 20 961	38 18 353	5
2829 22 403	- - Sonstige mechanische Apparate zum Vertei len, Verspritzen oder Zer- st äuben von Fl üssi gkei ten oder Pul ver (ohne sol che für die Land- wi rtschaft oder den Gartenbau)	St 1000 EUR	190 326 150	178 23 920	207 88 145	8
2829 22 405	- - Spritz- und Sprühautomaten und -systeme für Lacke, Farben, Lei me	St 1000 EUR	1 103	1 125	1 162	7
2829 22 408	- - Andere Spritz- und Sprühgeräte für Lacke, Farben, Lei me	St 1000 EUR	126 261	151 989	150 669	26
2829 23 001	- - Metall opl astische Di cht ungen; mechani sche Di cht ungen für Kraftfahrzeuge	t 1000 EUR	8 482 155 237	7 701 159 370	8 085 157 373	11
2829 23 003	- - Metall opl astische Di cht ungen	t 1000 EUR	886 27 280	1 054 32 370	970 30 901	13
2829 23 005	- - Mechani sche Di cht ungen (Glei tri ngdi cht ungen)	t 1000 EUR	924 84 926	807 89 056	954 94 235	13
2829 31 300	Gewerbe-, Haushalts- und andere Wi egemaschi nen und Messmaschi nen Wi egemaschi nen für gewerbliche Zwecke; Waagen für Stetigförderer, zum konti nuí rlichen Wi egen; Absack-, Abfüll-, Dosier- und andere Waagen zum Verwi egen konst anter Gewi chtsmengen	St 1000 EUR	1 175 27 186	1 055 22 715	1 106 25 326	4
	- Waagen für Stetigförderer zum konti nuí rlichen Wi egen					

3 Produktion nach Güterarten - Deutschland

Mel de- Nr.	Bezeichnung	Einheit	4. Vj 2017	3. Vj 2018	4. Vj 2018	4. Vj 2018 Anzahl der Unternehmen
1	2	3	4	5	6	7
2829 31 800	- Absack-, Abfüll-, Dosier- u. a. Waagen zur Verwiegung konstanter Gewichtsmengen	St 1000 EUR	1 280 73 274	714 15 019	1 554 28 486	11
2829 32 000	Haushaltswaagen, Personenwaagen (auch Säuglingswaagen)	St 1000 EUR	.	.	.	2
2829 39 100	Andere Waagen - Sortierwaagen und selbsttätige Kontrollwaagen zum Überprüfen eines vorgegebenen Gewichts, für eine Höchstlast von 5 000 kg oder weniger	St 1000 EUR	1 441 49 729	2 007 51 635	2 014 61 961	7
2829 39 301	- - Plattformwaagen (einschl. Brückenwaagen für eine Höchstlast von 5 000 kg oder weniger)	St 1000 EUR	18 052 19 921	17 573 18 544	19 242 21 134	15
2829 39 305	- - Brückenwaagen (Fahrzeugwaagen) für eine Höchstlast von mehr als 5 000 kg	St 1000 EUR	149 5 516	141 4 435	185 6 155	8
2829 39 309	- - Andere Waagen (einschl. Briefwaagen), z. B. Einzel- und Mehrkomponentenwaagen, Gemengewägeeinrichtungen	St 1000 EUR	.	12 260 25 404	13 301 26 210	11
2829 39 500	- Ladenwaagen für eine Höchstlast von 30 kg oder weniger	St 1000 EUR	.	.	.	2
2829 39 600	- Nivellierinstrumente	St 1000 EUR	.	.	.	2
2829 39 750	- - Längenmessinstrumente und -geräte - - Maßstäbe, Maßbänder, Lineale mit Maßeinteilung	St 1000 EUR	4 205 242 9 786	4 289 513 10 192	4 137 137 10 002	10
2829 39 790	- - Andere Längenmessinstrumente und -geräte, für den Hausgebrauch a. n. g.	1000 EUR	18 362	18 418	17 528	9
2829 41 002	Zentrifugen, a. n. g.; Kalande und Walzwerke; Warenverkaufautomaten Zentrifugen, (ohne Milchenträher und ohne solche für Laboratorien), a. n. g. - für die chemische und verwandte Industrie	St 1000 EUR	309 50 649	330 52 572	269 53 735	8
2829 41 003	- für die Nahrungs- und Genussmittelindustrie	St 1000 EUR	420 49 763	.	.	4
2829 41 009	- für andere Industrien	St 1000 EUR	146 14 173	118 10 648	156 12 565	7
2829 42 000	Kalande und Walzwerke (ohne Metallwalzwerke und Glaswalzmaschinen)	St 1000 EUR	33 18 739	31 12 109	28 .	5
2829 43 300	Warenverkaufsaomaten (einschl. Geldechselautomaten) mit Heiz- oder Kühlvorrichtung	St 1000 EUR	.	.	.	1
2829 43 500	- Andere Warenverkaufsaomaten (einschl. Geldechselautomaten)	St 1000 EUR	3 277 17 579	2 304 17 019	2 518 16 503	7
2829 50 000	Gewerbliche Geschirrspülmaschinen	St 1000 EUR	29 137 129 337	28 226 129 277	27 924 128 037	8
2829 60 300	Maschinen und Apparate für die Behandlung von Stoffen durch Temperaturänderung, a. n. g. - Wasserrückkühlvorrichtungen und -apparate (Wärmeaustausch nicht über Wandungen)	St 1000 EUR	2 439 45 509	2 059 31 650	1 928 49 557	13
2829 60 500	- Apparate und Vorrichtungen zum Aufdampfen von Metall im Vakuum	St 1000 EUR	354 113 104	305 57 374	231 132 367	12
2829 60 901	- - Andere Apparate und Vorrichtungen, auch elektrisch beheizt, für die Behandlung von Stoffen durch Temperaturänderung (ohne Haushaltssapparate) - - für die chemische Industrie	St 1000 EUR	11 141 194 734	9 821 99 074	13 442 238 547	36
2829 60 904	- - für die Nahrungs- und Genussmittelindustrie - - für die Süßwarenindustrie (z. B. Röstanlagen für Kakaobohnen und Nüsse, Temperiemaschinen, Vorlöse- und Zuckeranlagen)	St 1000 EUR	.	27 208	.	4

3 Produktion nach Güterarten - Deutschland

Mel de- Nr.	Bezeichnung	Einheit	4. Vj 2017	3. Vj 2018	4. Vj 2018	4. Vj 2018 Anzahl der Unternehmen
1	2	3	4	5	6	7
2829 60 905	- - - für Schlachthöfe und Fleischereien (z. B. Fleischerei kochanlagen, Räucheranlagen)	St 1000 EUR	598 21 147	1 255 25 131	1 295 24 411	7
2829 60 906	- - - für andere Zweige der Nahrungs- und Genussmittelindustrie, z. B. Blancheure, Dampfschälmaschinen, Koch- und Dämpfanlagen für die Obst- und Gemüseverarbeitung	St 1000 EUR	253 59 058	235 32 900	275 77 028	12
2829 60 908	- - für andere Industrien - - für die Gummi- und Kunststoffindustrie	St 1000 EUR	686 8 029	905 9 172	849 10 474	9
2829 60 909	- - für andere Industrien, z. B. für die Bau- und Baustoffindustrie	St 1000 EUR	23 634 120 733	21 323 96 742	23 244 131 958	23
2829 70 201	Nicht elektrische Maschinen, Apparate und Geräte zum Löten, Schweißen oder Brennschneiden und zum autogenen Oberflächenhärten - Handapparate und -geräte (Brenner) - Handschneidbrenner	St 1000 EUR	741	872	824	7
2829 70 209	- - Andere Handapparate zum Löten und Schweißen	St 1000 EUR	11 050 7 277	13 236 7 689	11 523	7
2829 70 900	- - Andere Autogenmaschinen, -apparate und -geräte zum Löten, Schweißen oder Brennschneiden und zum autogenen Oberflächenhärten und andere nicht elektrische Löt- und Schweißmaschinen für metallische und nichtmetallische Werkstoffe	St 1000 EUR	609 30 772	700 27 405	690 28 890	13
2829 81 000	Teile für nicht wirtschaftszweigspezifische Maschinen, a. n. g. Teile für Gasgeneratoren, Wassergaserzeuger, Acetylenentwickler usw.	1000 EUR	942	.	.	2
2829 82 200	Teile für Zentrifugen und Apparate zum Filtrieren und Reinigen von Flüssigkeiten oder Gasen - Teile für Zentrifugen (einschl. trockenschleudern) - Teile für Apparate zum Filtrieren oder Reinigen von Flüssigkeiten oder Gasen	1000 EUR	48 106	43 311	49 740	24
2829 82 503	- - für Gase	1000 EUR	94 293	97 811	95 629	46
2829 82 505	- - für Flüssigkeiten Walzen und Teile für Kalander und Walzwerke, Teile für Waagen, mechanische Apparate zum Verteilen von Flüssigkeiten usw., Warenverkaufsautomaten; Gewichte für Waagen - Walzen und Teile für Kalander und Walzwerke - - Walzen	1000 EUR	189 298	164 387	159 573	75
2829 83 131	- - - aus Eisen oder Stahl, gegossen	St 1000 EUR	36 058	46 138	43 554	14
2829 83 139	- - - andere Walzen für Kalander und Walzwerke	St 1000 EUR	1 508 7 319	1 693 7 142	1 313 9 331	6
2829 83 150	- - Andere Teile für Kalander und Walzwerke	1000 EUR	6 438	9 124	9 117	13
2829 83 200	- Teile für Waagen (auch Gewichte) - Teile für mechanische Apparate zum Verteilen von Flüssigkeiten usw.	1000 EUR	31 510	21 361	21 437	20
2829 83 401	- - für die Landwirtschaft oder den Gartenbau	1000 EUR	2 060	2 324	2 109	8
2829 83 405	- - Andere Teile für mechanische Apparate zum Verteilen von Flüssigkeiten usw.	1000 EUR	87 567	92 837	93 783	33
2829 83 500	- Teile für Warenverkaufsautomaten	1000 EUR	16 334	14 928	9 126	4
2829 84 000	Andere Teile für Maschinen, Apparate und Geräte für unspezifische Verwendung, a. n. g. - Teile für Geschirrspülmaschinen und Verpackungsmaschinen	1000 EUR	320 229	327 851	324 338	171
2829 85 103	- - für Haushaltsgeschirrspülmaschinen	1000 EUR	.	.	.	2
2829 85 105	- - für andere Geschirrspülmaschinen	1000 EUR	6 906	7 727	7 609	7

3 Produktion nach Güterarten - Deutschland

Melde-Nr.	Bezeichnung	Einheit	4. Vj 2017	3. Vj 2018	4. Vj 2018	4. Vj 2018 Anzahl der Unternehmen
1	2	3	4	5	6	7
2829 85 207	- Teile für Verpackungsmaschinen - für Verpackungsmaschinen für Getränke	1000 EUR	199 109	203 698	229 956	19
2829 85 208	- für andere Verpackungsmaschinen	1000 EUR	267 844	278 376	301 714	115
2829 86 000	- Teile für nichtelektrische Löt- und Schweißmaschinen, -apparate und -geräte, Maschinen und Apparate zum autogenen Oberflächenhärten	1000 EUR	19 582	21 769	20 716	16
2830 10 000	Maschinen für die Land- und Forstwirtschaft Einachsschlepper	St 1000 EUR	.	.	.	2
2830 21 000	Acker- und Forstschlepper; andere Zugmaschinen (ohne Sattel-Straßenzug- und Gleiskettenzugmaschinen) Acker- und Forstschlepper, mit einer Motorleistung von 37 kw oder weniger	St 1000 EUR	.	.	.	3
2830 22 000	Acker- und Forstschlepper, mit einer Motorleistung von mehr als 37 kw bis 59 kw	St 1000 EUR	.	.	.	2
2830 23 300	Acker- und Forstschlepper, mit einer Motorleistung von mehr als 59 kw; andere Zugmaschinen - mit einer Motorleistung von mehr als 59 kw bis 75 kw	St 1000 EUR	308 11 812	845 17 437	1 010 20 361	4
2830 23 500	- mit einer Motorleistung von mehr als 75 kw bis 90 kw	St 1000 EUR	.	.	.	3
2830 23 700	- mit einer Motorleistung von mehr als 90 kw	St 1000 EUR	9 324 548 034	7 979 463 616	8 722 466 940	8
2830 23 900	- Andere Zugmaschinen (ohne Sattel-Straßenzug- und Gleiskettenzugmaschinen)	St 1000 EUR	69 7 348	93 11 006	99 11 129	3
2830 31 300	Bodenbearbeitungsmaschinen Pflüge - Scharpflüge	St 1000 EUR	.	.	.	2
2830 31 500	- Andere Pflüge (z. B. Scheibenpflüge)	St 1000 EUR	.	.	.	2
2830 32 100	Eggen, Grubber (Kultivatoren), Jätmaschinen und Hackmaschinen - Grubber (Kultivatoren, auch Fräsen und Zinkenrotoren)	St 1000 EUR	1 782 38 151	3 344 83 141	2 028 43 524	12
2830 32 200	- Scheibeneggen	St 1000 EUR	.	265	.	3
2830 32 300	- Andere Eggen (z. B. Zahneggen)	St 1000 EUR	1 027 16 537	1 567 19 749	1 067 13 626	6
2830 32 500	- Motorhacken	St 1000 EUR	.	.	.	1
2830 32 700	- Bodenbearbeitungsmaschinen für die Land- und Forstwirtschaft, a. n. g.	St 1000 EUR	1 573 16 563	1 398 13 276	1 246 17 208	10
2830 33 330	Sämaschinen, Pflanz- und Setzmaschinen - Einzelkorndrillgeräte und -maschinen, andere Sämaschinen - Einzelkorndrillgeräte und -maschinen mit Zentralantrieb	St 1000 EUR	399 19 927	666 14 556	477 17 133	5
2830 33 350	- - Andere Sämaschinen	St 1000 EUR	1 430 42 208	2 557 82 013	1 363 42 353	9
2830 33 500	- Pflanz- und Setzmaschinen (z. B. Kartoffellegemaschinen)	St 1000 EUR	.	.	.	2
2830 34 300	Düngestreuer - für mineralische oder chemische Düngemittel, auch Anhänger-Schleuderdüngestreuer	St 1000 EUR	.	2 398 17 995	3 377	7
2830 34 500	- Andere Düngestreuer	St 1000 EUR	.	.	.	2
2830 39 000	Andere Maschinen, Apparate und Geräte für die Land- und Forstwirtschaft oder den Gartenbau, zum Bearbeiten oder Bestellen des Bodens oder zur Pflege der Pflanzen; Walzen für Rasenflächen oder Sportplätze	St 1000 EUR	45 875	52 194	46 844	20

3 Produktion nach Güterarten - Deutschland

Mel de- Nr.	Bezeichnung	Einheit	4. Vj 2017	3. Vj 2018	4. Vj 2018	4. Vj 2018 Anzahl der Unternehmen
1	2	3	4	5	6	7
2830 40 100	Rasenmäher - mit Elektromotor	St 1000 EUR	.	.	.	2
2830 40 301	- mit Verbrennungsmotor, mit hori- zontal rotierendem Schneidwerk - - selbst fahrend	St 1000 EUR	7 660	5 359	6 571	5
2830 40 305	- - nicht selbst fahrend	St 1000 EUR	.	.	.	3
2830 40 500	- mit Verbrennungsmotor, mit anderem Schneidwerk	St 1000 EUR	.	.	.	-
2830 40 700	- ohne Motor	St 1000 EUR	.	.	.	1
2830 51 300	Erntemaschinen, -apparate u. -geräte Mähmaschinen (einschl. Mähbal ken für den Schlepperanbau) a. n. g. - Motormäher	St 1000 EUR	.	381	.	4
2830 51 530	- Mähmaschinen für Schlepperanbau oder -zug - mit horizontal rotierendem Schneidwerk	St 1000 EUR	5 602 55 827	4 022 38 182	5 898 62 541	6
2830 51 550	- - mit anderem Schneidwerk (einschl. Mähbal ken)	St 1000 EUR	430 4 687	289 3 128	347 3 272	4
2830 51 700	- Andere Mähmaschinen, nicht für Schlepperanbau	St 1000 EUR	.	201	.	3
2830 52 003	Heuerntemaschinen, -apparate und -geräte - Rech- und Zettwender, einschl. Kreiseltzettwender	St 1000 EUR	2 392 23 241	1 192 13 118	2 283 25 962	4
2830 52 008	- Andere Heuerntemaschinen, -apparate und -geräte	St 1000 EUR	.	.	.	2
2830 53 300	Sammel pressen, Stroh- und Futter- pressen (einschl. Aufnahme pressen) - Sammel pressen (z. B. Hochdruck-, Großpacken-, Rundball enpressen)	St 1000 EUR	1 982	1 805 44 245	2 094	3
2830 53 500	- Stroh- und Futterpressen (ohne Sammel pressen)	St 1000 EUR	.	.	.	-
2830 54 200	Maschinen zum Ernten von Wurzel- oder Knollenfrüchten - Kartoffel erntemaschinen	St 1000 EUR	.	.	.	1
2830 54 500	- Rübenköpf- und andere Rübenerntemaschinen	St 1000 EUR	.	317 130 039	.	2
2830 54 800	- Andere Maschinen zu Ernten vom Wurzel- oder Knollenfrüchten	St 1000 EUR	.	.	.	-
2830 59 150	Andere Erntemaschinen, -apparate und -geräte; Dreschmaschinen und -geräte - Mähdrescher	St 1000 EUR	.	.	.	5
2830 59 300	- Andere Dreschmaschinen und -geräte	St 1000 EUR	.	.	.	1
2830 59 450	- Fel dhäcksler, Traubenernt e- maschinen	St 1000 EUR	.	.	.	1
2830 59 600	- - Fel dhäcksler, selbst fahrend	St 1000 EUR	.	.	.	3
2830 59 750	- - Traubenerntemaschinen	St 1000 EUR	.	.	.	-
2830 59 905	- - Andere Erntemaschinen und -geräte - - Andere Maiserntemaschinen und -geräte, a. n. g. (z. B. Pflücker, Entliescher, Maisrebler)	St 1000 EUR	.	829	452	3
2830 59 907	- - Andere Erntemaschinen und -geräte, a. n. g.	St 1000 EUR	7 066 43 027	7 044 27 482	.	9
2830 60 100	Apparate und Geräte zum Verteilen Motor, zum Verteilen von Flüssig- keiten oder Pulver, für die Landwirtschaft oder den Garten- bau - Apparate zum Besprengen	St 1000 EUR	9 858	20 340	12 469	7

3 Produktion nach Güterarten - Deutschland

Mel de- Nr.	Bezeichnung	Einheit	4. Vj 2017	3. Vj 2018	4. Vj 2018	4. Vj 2018 Anzahl der Unternehmen
1	2	3	4	5	6	7
2830 60 300	- Tragbare Apparate mit oder ohne einrichtungen), für die Landwirt- schaft oder den Gartenbau	St 1000 EUR	154 884 7 491	124 783 6 856	81 182 4 933	5
2830 60 500	- Spritz-, Sprüh- und Staubegeräte, für Schläpperanbau oder Schläpperzug	St 1000 EUR	1 007 39 414	1 321 55 501	857 34 948	11
2830 60 900	- Andere Geräte zum Verteilen von Flüssigkeiten oder Pulver	St 1000 EUR	1 933 12 635	1 999 14 016	2 415 13 364	5
2830 70 403	Anhänger für landwirtschaftliche Zwecke, mit Selbstlade- oder Selbstentladevorrichtungen - Stallungstreuer	St 1000 EUR	151 5 506	176 8 226	172 6 931	5
2830 70 405	- Andere Anhänger für landwirt- schaftliche Zwecke, mit Selbst- lade- oder Selbstentladevor- richtung	St 1000 EUR	3 387 108 450	3 390 109 788	4 101 139 176	19
2830 81 000	Andere Maschinen für die Land- und Forstwirtschaft, a. n. g. Maschinen zum Reinigen und Sortieren von Eiern, Obst u. a. landwirt- schaftlichen Erzeugnissen	St 1000 EUR	40 2 756	45 3 016	40 3 580	5
2830 82 000	Melkmaschinen	St 1000 EUR	.	.	.	2
2830 83 003	Maschinen, Apparate und Geräte für für die Futterbereitung - Schrot- und andere Mühlen für Getreide, Hülsenfrüchte u. ä. Erzeugnisse	St 1000 EUR	365 4 765	391 5 100	368 4 593	8
2830 83 005	- Andere Maschinen, Apparate und Geräte für die Futterbereitung	St 1000 EUR	10 979 42 422	12 009 39 913	12 393 48 321	10
2830 84 000	Brut- und Aufzuchtapparate für die Geflügelhaltung	St 1000 EUR	.	-	-	-
2830 85 000	Andere Maschinen, Apparate und Geräte für die Geflügelhaltung	St 1000 EUR	181 16 071	134 11 764	171 15 293	4
2830 86 300	Andere Maschinen, Apparate und Geräte für die Land- und Forst- wirtschaft oder den Gartenbau - Holz-Ernte- und -Bearbeitungs- maschinen (z. B. Ski dder, Rückezangen)	St 1000 EUR	493 8 883	277 7 478	454 8 537	8
2830 86 400	- Selbsttätige Tränkebecken	St 1000 EUR	.	.	.	3
2830 86 501	- - Maschinen und Geräte zum Füttern und Tränken	St 1000 EUR	12 755	13 454	12 866	7
2830 86 502	- - Andere Maschinen, Apparate und Geräte für die Tierhaltung	St 1000 EUR	5 169 22 980	3 406 23 563	4 735 23 536	6
2830 86 503	- - Andere Maschinen, Apparate und Geräte für die Land- und Forst- wirtschaft oder den Gartenbau, a. n. g. (z. B. Silo-Entnahme- fräsen, ortsveränderliche Ei- richtungen zur Lagerung von landwirtschaftlichen Erzeugnissen)	St 1000 EUR	47 768 44 210	51 005 46 215	. 55 121	23
2830 91 001	Teile für Maschinen, Apparate und Geräte für die Land- und Forst- wirtschaft Teile für Ernte- und Dresch- maschinen, a. n. g. - für Mähdrescher und Mäseerntemaschinen	1000 EUR	81 797	75 044	76 762	15
2830 91 005	- für Rasenmäher	1000 EUR	.	.	.	2
2830 91 008	- für andere Erntemaschinen, -apparate und -geräte	1000 EUR	43 069	73 826	44 469	23

3 Produktion nach Güterarten - Deutschland

Melde-Nr.	Bezeichnung	Einheit	4. Vj 2017	3. Vj 2018	4. Vj 2018	4. Vj 2018 Anzahl der Unternehmen
1	2	3	4	5	6	7
2830 92 001	Teile für Maschinen, Apparate und Geräte für die Land- und Forstwirtschaft oder den Gartenbau, zum Bearbeiten oder Bestellen des Bodens oder zur Pflege der Pflanzen - Pflugschare und andere Teile aus Eisen oder Stahl, gegossen, für Maschinen für die Land- und Forstwirtschaft oder den Gartenbau	St 1000 EUR	.	.	.	2
2830 92 009	- Andere Teile für Maschinen für die Bodenbearbeitung und Pflanzenpflege	1000 EUR	65 027	86 413	64 409	24
2830 93 300	Teile für sonstige landwirtschaftliche Maschinen - für Maschinen, Apparate und Geräte für die Geflügelhaltung und -zucht	1000 EUR	13 413	12 795	13 309	3
2830 93 803	- - für Holz-Ernte- und Bearbeitungsmaschinen	1000 EUR	18 247	16 948	22 462	5
2830 93 805	- - - Andere Teile für Maschinen, Apparate und Geräte für die Land- und Forstwirtschaft oder den Gartenbau	1000 EUR	104 749	118 851	110 536	57
2830 94 000	Teile für Melk- und Molke- maschinen, a. n. g.	1000 EUR	18 178	18 607	18 394	8
2841 11 101	Werkzeugmaschinen für die Metallbearbeitung, Teile dafür  Werkzeugmaschinen für die Metallbearbeitung durch Laserstrahlen oder ähnliche Verfahren; Bearbeitungszentren, Mehrwegmaschinen und Transfermaschinen, zum Bearbeiten von Metallen  Werkzeugmaschinen zum Abtragen von Metall durch Laser-, Licht- oder anderen Photonenstrahl, Ultraschall, Elektroerosion, elektrochemische Verfahren oder Elektronen-, Ionen- oder Plasmastrahl - Laserschneidmaschinen	St 1000 EUR	86 42 103	68 36 394	95 45 427	12
2841 11 103	- Laserbeschriftungsmaschinen	St 1000 EUR	380 23 430	397 24 616	422 27 076	16
2841 11 109	- Sonstige Laser-, Licht- oder andere Photonenstrahlmaschinen	St 1000 EUR	311 154 954	308 122 025	345 132 657	17
2841 11 300	- Ultraschallwerkzeugmaschinen (ohne zum Herstellen von Halbleiterbauelementen oder elektronischen integrierten Schaltungen)	St 1000 EUR	.	.	.	1
2841 11 500	- Elektroerosionswerkzeugmaschinen	St 1000 EUR	114 29 933	94 22 033	93 26 882	5
2841 11 700	- Werkzeugmaschinen zum Abtragen von Stoffen aller Art durch elektrochemische Verfahren oder Elektronen-, Ionen- oder Plasmastrahl	St 1000 EUR	213 11 639	217 8 070	217 6 731	7
2841 11 800	- Ultraschallwerkzeugmaschinen zum Herstellen von Halbleiterbauelementen oder elektronischen integrierten Schaltungen	St 1000 EUR	.	.	.	1
2841 12 202	Bearbeitungszentren, Mehrwegmaschinen und Transfermaschinen, zum Bearbeiten von Metallen - Horizontale Bearbeitungszentren (einschl. in flexiblen Fertigungssystemen verkettete Bearbeitungszentren) - - Arbeitsbereich (x, y, z) kleiner als 0,3m <sup>3</sup>	St 1000 EUR	195 70 603	136 53 900	140 57 095	8
2841 12 204	- - - Arbeitsbereich (x, y, z) 0,3 bis 1,2m <sup>3</sup>	St 1000 EUR	518 127 170	495 96 359	504 134 028	12
2841 12 206	- - - Arbeitsbereich (x, y, z) größer als 1,2m <sup>3</sup>	St 1000 EUR	216 135 909	191 128 711	295 193 565	12



3 Produktion nach Güterarten - Deutschland

Melde-Nr.	Bezeichnung	Einheit	4. Vj 2017	3. Vj 2018	4. Vj 2018	4. Vj 2018 Anzahl der Unternehmen
1	2	3	4	5	6	7
2841 12 402	- Vertikale und andere Bearbeitungszentren (einschl. in flexiblen Fertigungssystemen verkettete Bearbeitungszentren) - Arbeitsbereich (x, y, z) kleiner als 0,3m <sup>3</sup>	St 1000 EUR	176 86 454	177 60 317	169 65 576	8
2841 12 404	- - Arbeitsbereich (x, y, z) größer oder gleich 0,3m <sup>3</sup>	St 1000 EUR	399 199 281	311 148 488	450 223 772	12
2841 12 500	- Mehrwegmaschinen	St 1000 EUR	199 25 875	154 13 270	200 30 631	6
2841 12 701	- Transfermaschinen - - Kreis transfermaschinen (z. B. Schalttisch- und trommelmaschinen)	St 1000 EUR	35 39 312	32 29 977	29 23 887	9
2841 12 702	- - Transferlinien Dreh-, Bohr-, Fräs-, Schleif-, Verzahnmaschinen u. a. spanabhebende Maschinen für die Metallbearbeitung Drehmaschinen zur spanabhebenden Metallbearbeitung	St 1000 EUR	102 392 961	94 277 593	79 .	11
2841 21 230	- Horizontal-Drehzentren	St 1000 EUR	161 63 839	160 83 736	192 77 176	5
2841 21 270	- Horizontale Ein- und Mehrspindel-drehautomaten, numerisch gesteuert	St 1000 EUR	274 124 670	257 105 482	331 157 272	8
2841 21 290	- Andere Horizontal-Drehmaschinen, numerisch gesteuert	St 1000 EUR	181 44 635	183 52 432	212 63 796	12
2841 21 400	- Horizontale Drehmaschinen, nicht numerisch gesteuert	St 1000 EUR	672 34 533	502 17 825	620 .	8
2841 21 601	- Vertikal-Drehmaschinen und Drehzentren - - Einspindlige Vertikal-Drehmaschinen und -Drehzentren	St 1000 EUR	80 49 951	63 31 828	69 30 744	7
2841 21 609	- - Andere Vertikal-Drehmaschinen und Drehzentren Bohr-, Ausbohr- und Fräsmaschinen, zur spanabhebenden Metallbearbeitung; Außen- oder Innengewindeschneidmaschinen a. n. g.	St 1000 EUR	354 110 351	412 174 240	357 132 131	16
2841 22 130	- Bohrmaschinen, Konsolfräsmaschinen, numerisch gesteuert - - Bohrmaschinen	St 1000 EUR	23 5 307	10 .	23 7 552	6
2841 22 170	- - Konsolfräsmaschinen	St 1000 EUR	. .	- .	- .	-
2841 22 230	- Universal- und andere Fräsmaschinen, numerisch gesteuert - - Universalfräsmaschinen	St 1000 EUR	1 009 241 608	841 217 651	1 091 279 934	22
2841 22 250	- - Andere Fräsmaschinen (z. B. Senkrecht-, Rundtisch-, Trommel-, Kopier-, Gravierfräs-, Plan- und Langfräsmaschinen), numerisch gesteuert	St 1000 EUR	284 63 989	190 42 864	202 66 800	12
2841 22 330	- Bearbeitungseinheiten auf Schlitten; Bohrmaschinen, nicht numerisch gesteuert - - Bearbeitungseinheiten auf Schlitten	St 1000 EUR	28 537	23 770	31 555	3
2841 22 350	- - Bohrmaschinen, nicht numerisch gesteuert	St 1000 EUR	1 443 17 837	1 215 11 850	1 557 18 216	5
2841 22 400	- Ausbohr- und kombinierte Ausbohr- und Fräsmaschinen, (ohne Bohrmaschinen), numerisch gesteuert	St 1000 EUR	124 46 514	89 20 401	129 38 338	8
2841 22 600	- Ausbohr- und kombinierte Ausbohr- und Fräsmaschinen, (ohne Bohrmaschinen), nicht numerisch gesteuert	St 1000 EUR	. .	. .	. .	1
2841 22 700	- Konsolfräsmaschinen, nicht numerisch gesteuert und andere Fräsmaschinen (z. B. Universal-, Kopier- und Gravierfräsmaschinen), nicht numerisch gesteuert	St 1000 EUR	227 5 294	222 4 851	230 4 773	5
2841 22 800	- Außen- oder Innengewindeschneidmaschinen (ohne Bohrmaschinen), für die Metallbearbeitung	St 1000 EUR	182 1 774	1 371	997	4

3 Produktion nach Güterarten - Deutschland

Mel de- Nr.	Bezeichnung	Ei nhei t	4. Vj 2017	3. Vj 2018	4. Vj 2018	4. Vj 2018 Anzahl der Unternehmen
1	2	3	4	5	6	7
	Werkzeugmaschi nen zum Entgraten, Schärfen, Schleifen oder zur sonstigen Endbearbeitung von Metall					
2841 23 050	- - Schleifmaschinen, numerisch ge- steuert, mit einer Einstell- genauigkeit in einer der Achsen von mindestens 0,01 mm	St 1000 EUR	204 64 758	146 38 766	227 88 757	13
2841 23 151	- - Rundscheifmaschinen - - Außen-Rundscheifmaschinen	St 1000 EUR	73 64 649	53 41 750	65 60 333	8
2841 23 155	- - Innen-Rundscheifmaschinen	St 1000 EUR	18	.	.	3
2841 23 157	- - Rundscheifmaschinen für Sonderzwecke (z. B. Kurbel- wellen-, Walzen-, Gewinde-, Radsatzscheifmaschinen)	St 1000 EUR	81 63 090	38 30 255	55 53 933	8
2841 23 250	- - Andere Schleifmaschinen, numerisch gesteuert mit einer Einstellgenauigkeit von mindestens 0,01 mm	St 1000 EUR	43 16 433	48 12 282	64 19 438	6
2841 23 350	- - Schleifmaschinen, nicht numerisch gesteuert, mit einer Einstell- genauigkeit in einer der Achsen von mindestens 0,01 mm	St 1000 EUR	99 2 530	71 2 088	109 2 729	4
2841 23 450	- - Rundscheifmaschinen (Außen- und Innenrundscheifmaschinen, Rund- scheifmaschinen für Sonderzwecke)	St 1000 EUR	29 755	15 601	16 603	4
2841 23 550	- - Andere Schleifmaschinen	St 1000 EUR	230 12 468	213 5 423	229 16 194	12
2841 23 650	- - Werkzeugmaschinen zum Schärfen, Honon, Läppen, Entgraten, Polieren oder zu anderem Fertigbearbeiten	St 1000 EUR	223 67 708	196 50 745	225 66 059	13
2841 23 750	- - Werkzeugschleif- und Schärf- maschinen, nicht numerisch gesteuert	St 1000 EUR	4 891	3 324	1 599 4 306	7
2841 23 850	- - Hon- und Läppmaschinen	St 1000 EUR	97 58 780	92 44 651	118 70 533	6
2841 23 950	- - Werkzeugmaschinen zum Entgraten, Polieren oder zu anderem Fertigbearbeiten	St 1000 EUR	3 156 53 649	3 026 46 344	3 026 49 802	26
2841 24 100	Werkzeugmaschinen zum Hobeln, Sägen, Trennen oder sonstigen Zerspanen von Metall	St 1000 EUR	18 20 878	13 8 507	21 21 560	7
2841 24 301	- - Räummaschinen - - Verzahn-, Zahnfertigungsbearbeitungs- maschinen	St 1000 EUR	197 83 536	145 54 202	212 74 169	8
2841 24 308	- - Verzahn-, Zahnfertigungsbear- beitungsmaschinen für das Fräs- und Wälzstoßverfahren	St 1000 EUR	96 665	84 083	98 916	8
2841 24 701	- - Schleif-, Läpp-, Polier- und Schabmaschinen für die Ver- zahnung und andere Verzahn- und andere Zahnfertigungsbear- beitungsmaschinen	St 1000 EUR	269 15 565	304 16 168	274 19 223	8
2841 24 702	- - Säge-, Trennmaschinen und andere spanabhebende Werkzeugmaschinen a. n. g.	St 1000 EUR	206	193 832	251	5
2841 24 704	- - Kreissägemaschinen, nicht numerisch gesteuert	St 1000 EUR	478 22 720	376 21 445	466 27 351	6
2841 24 705	- - Säge- und Trennmaschinen - - Kreissägemaschinen, numeri sch gesteuert	St 1000 EUR	388 22 148	370 17 246	347 14 026	9
2841 24 707	- - Andere Sägemaschinen (z. B. Bandsägemaschinen), numeri sch gesteuert	St 1000 EUR	808 3 637	1 141 3 750	1 170 4 007	9
2841 24 707	- - Andere Sägemaschinen (z. B. Bandsägemaschinen), nicht numerisch gesteuert	St 1000 EUR	808 3 637	1 141 3 750	1 170 4 007	9

3 Produktion nach Güterarten - Deutschland

Mel de- Nr.	Bezeichnung	Einheit	4. Vj 2017	3. Vj 2018	4. Vj 2018	4. Vj 2018 Anzahl der Unternehmen
1	2	3	4	5	6	7
2841 24 900	- Andere Werkzeugmaschinen für die spanabhebende Metallbearbeitung, a. n. g. (z. B. Hobelmaschinen, Stoßmaschinen)	St 1000 EUR	45 16 971	23 7 157	38 13 160	6
2841 31 200	Biege-, Abkant-, Richtmaschinen, Scheren, Lochstanzen, Ausklinkmaschinen, Schmiemaschinen, Pressen und andere Maschinen für die spanlose Bearbeitung von Metallen, Hartmetallen oder Cermeten - Biege-, Abkant- und Richtmaschinen zum Bearbeiten von Flacherzeugnissen (einschl. Pressen), numerisch gesteuert	St 1000 EUR	528 134 615	462 82 596	503 92 718	22
2841 31 400	- Andere Biege-, Abkant- und Richtmaschinen (z. B. für Rohre, Wellen, Stangen und Profile, Drahtbiegemaschinen), numerisch gesteuert	St 1000 EUR	214 48 507	218 56 620	209 57 153	10
2841 31 603	- Biege-, Abkant- und Richtmaschinen zum Bearbeiten von Flacherzeugnissen, nicht numerisch gesteuert - - zum Herstellen von Blechpackmitteln (z. B. Dosen, Tuben) und -packhilfsmitteln (z. B. Deckel, Verschlüsse)	St 1000 EUR	88 33 631	86 20 905	99 50 077	4
2841 31 609	- - zum Bearbeiten von anderen Flacherzeugnissen	St 1000 EUR	377 18 294	405 15 107	532 29 720	9
2841 31 800	- Andere Biege-, Abkant- und Richtmaschinen (z. B. für Rohre, Wellen, Stangen und Profile, Drahtbiegemaschinen), nicht numerisch gesteuert	St 1000 EUR	515 14 928	519 20 150	559 23 796	13
2841 32 200	Scheren, Lochstanzen und Ausklinkmaschinen zum Bearbeiten von Metall - Scheren (ohne solche mit Lochstanze kombiniert; einschl. Pressen), numerisch gesteuert	St 1000 EUR	84 8 998	55 9 221	243 .	7
2841 32 400	- Lochstanzen und Ausklinkmaschinen (einschl. Pressen; auch mit Lochstanze kombinierte Scheren), numerisch gesteuert	St 1000 EUR	194 77 556	164 77 509	202 100 614	5
2841 32 602	- Scheren (ohne solche mit Lochstanze kombiniert; einschl. Pressen), nicht numerisch gesteuert - - Hydraulische Scheren	St 1000 EUR	40 1 642	675	423	4
2841 32 609	- - Nichthydraulische Scheren	St 1000 EUR	313 7 474	393 10 471	389 22 637	8
2841 32 800	- Lochstanzen und Ausklinkmaschinen (einschl. Pressen; auch mit Lochstanze kombinierte Scheren), nicht numerisch gesteuert	St 1000 EUR	460 2 177	622 2 460	476 2 500	7
2841 33 100	Freiformschmiede- oder Gesenkschmiedemaschinen und -hämmer, hydraulische oder andere Pressen zum Bearbeiten von Metallen, a. n. g. - Freiformschmiede- oder Gesenkschmiedemaschinen (einschl. Pressen) und Schmiedehämmer, numerisch gesteuert	St 1000 EUR	23 65 576	.	31 131 807	6
2841 33 200	- Freiformschmiede- oder Gesenkschmiedemaschinen (einschl. Pressen) und Schmiedehämmer, nicht numerisch gesteuert	St 1000 EUR	23	26	17	3
2841 33 300	- Pressen zum Formen von Metallpulvern für das Sintern und Schrottpaketierpressen	St 1000 EUR	126 16 005	43 19 381	71 23 015	5
2841 33 401	Andere Pressen - Hydraulische Pressen, numerisch gesteuert - - Ziehpressen	St 1000 EUR	9 4 849	7 2 294	.	5
2841 33 403	- - Andere hydraulische Pressen	St 1000 EUR	126 130 771	126 37 458	135 63 129	14
2841 33 700	- Nichthydraulische Pressen, numerisch gesteuert	St 1000 EUR	17 10 507	11 5 554	21 11 176	4

3 Produktion nach Güterarten - Deutschland

Melde-Nr.	Bezeichnung	Einheit	4. Vj 2017	3. Vj 2018	4. Vj 2018	4. Vj 2018 Anzahl der Unternehmen
1	2	3	4	5	6	7
2841 33 801	- Pressen, nicht numerisch gesteuert - - Hydraulische Pressen, nicht numerisch gesteuert	St 1000 EUR	52 11 000	81 24 852	66 23 803	11
2841 33 803	- Nichthydraulische Pressen, nicht numerisch gesteuert - - Exenter- und Kurbelpressen mit einer Presskraft von 1 600 kn oder weniger	St 1000 EUR	136 10 184	188 5 422	133 11 012	10
2841 33 805	- - Exenter- und Kurbelpressen mit einer Presskraft von mehr als 1 600 kn	St 1000 EUR	22 169 312	12 19 468	21 77 826	7
2841 33 807	- - Kniehebel- und Kurbelziehpresen	St 1000 EUR	18 900	10 347	14 592	6
2841 33 809	- - Andere nichthydraulische Pressen	St 1000 EUR	7 240	7 265	7 372	6
2841 34 100	Andere Werkzeugmaschinen zum Spanlosen Be- oder Verarbeiten von Metallen oder Cermeten - Ziehmaschinen für Stangen, Rohre, Drähte oder dgl.	St 1000 EUR	87 26 458	56	61	5
2841 34 300	- Gewindewalz- oder Gewinderollmaschinen	St 1000 EUR	.	20 4 695	17 4 116	3
2841 34 500	- Maschinen zum Be- oder Verarbeiten von Metalldraht, a. n. g.	St 1000 EUR	610 65 028	549 47 130	597 56 603	18
2841 34 700	- Andere Werkzeugmaschinen zum Spanlosen Be- oder Verarbeiten von Metallen, Hartmetallen oder Cermeten, a. n. g. (z. B. Nietmaschinen, Bördel-, Sicken-, Falzmaschinen, Drückmaschinen)	St 1000 EUR	2 236 249 839	1 146 134 972	1 015 199 785	42
2841 40 300	Teile und Zubehör für Maschinen zum Bearbeiten von Metallen (ohne Werkzeughalter und selbstöffnende Gewindeschneidköpfe, Werkstückhalter, Teilköpfe u. a. Spezialvorrichtungen für die Werkzeugmaschinen) - für Maschinen zum Abtragen von Stoffen aller Art durch Laserstrahlen, usw. (ohne Ultraschallwerkzeugmaschinen), für Bearbeitungszentren, Mehrwegmaschinen, Transfermaschinen und für Maschinen zur spanabhebenden Bearbeitung von Metallen	1000 EUR	512 988	531 851	563 265	270
2841 40 500	- für Maschinen zur spanlosen Bearbeitung von Metallen	1000 EUR	229 840	234 190	227 269	161
2841 40 700	- für Ultraschallwerkzeugmaschinen	1000 EUR	.	.	.	2
2849 11 300	Werkzeugmaschinen a. n. g., Teile dafür; Zubehör für Werkzeugmaschinen Werkzeugmaschinen zum Bearbeiten von Stein, Holz und ähnlichen harten Stoffen, Pressen zum Herstellen von Span- oder Faserplatten aus Holz oder anderen holzartigen Stoffen Werkzeugmaschinen zum Bearbeiten von Stein, keramischen Waren, Beton, Asbestzement o. ä. mineralischen Stoffen, oder zum Kaltbearbeiten von Glas - Sägemaschinen	St 1000 EUR	36 005	40 963	42 476	9
2849 11 500	- Schleif- und Poliermaschinen	St 1000 EUR	235 16 168	159 10 659	188 13 992	9
2849 11 700	- Andere Werkzeugmaschinen für die Bearbeitung von mineralischen Stoffen oder zum Kaltbearbeiten von Glas	St 1000 EUR	2 760 72 795	5 016 65 892	4 606 76 449	17
2849 12 100	Werkzeugmaschinen zum Bearbeiten von Holz, Bein, Hartkautschuk oder ähnlichen harten Stoffen; Maschinen zum Elektroplattieren - Werkzeugmaschinen, denen das Werkstück bei jedem Bearbeitungsvorgang von Hand zugeführt wird, zum Bearbeiten von Holz, Kork, Bein, Hartkautschuk o. ä. harten Stoffen	St 1000 EUR	323 38 514	276 32 367	286 48 619	11

3 Produktion nach Güterarten - Deutschland

Mel de- Nr.	Bezeichnung	Einheit	4. Vj 2017	3. Vj 2018	4. Vj 2018	4. Vj 2018 Anzahl der Unternehmen
1	2	3	4	5	6	7
2849 12 200	- Werkzeugmaschinen für verschiedenartige Bearbeitungsvorgänge ohne Werkzeugwechsel, Werkstückzufuhr bei jedem Bearbeitungsvorgang automatisch, zum Bearbeiten von Holz, Kork, Bein, Hartkautschuk o.ä. harten Stoffen	St 1000 EUR	959 158 685	1 272 155 169	1 679 218 908	15
2849 12 330	- Sägemaschinen - Bandsägemaschinen	St 1000 EUR	127 .	2 350 .	. .	2
2849 12 350	- - Kreissägemaschinen	St 1000 EUR	3 012 59 302	2 953 55 693	3 192 71 563	19
2849 12 370	- - Andere Sägemaschinen	St 1000 EUR	2 435 13 615	1 347 13 995	2 360 30 054	8
2849 12 503	- Hobel-, Fräs- und Kehlmaschinen - Hobelmaschinen	St 1000 EUR	439 12 544	417 17 923	444 16 741	5
2849 12 508	- - Fräs- und Kehlmaschinen	St 1000 EUR	616 78 074	650 73 857	774 100 908	11
2849 12 630	- Schlei f- und Poliermaschinen, Biege- und Zusammenfügemaschinen, Bohr- und Stemmmaschinen	St 1000 EUR	1 177 16 874	1 142 13 534	1 147 13 696	8
2849 12 650	- - Biege- und Zusammenfügemaschinen	St 1000 EUR	341 16 500	378 20 976	350 19 746	6
2849 12 670	- - Bohr- und Stemmmaschinen	St 1000 EUR	1 298 .	520 5 352	. 3 714	6
2849 12 750	- Spalt-, Hack- und Schälmaschinen	St 1000 EUR	618 49 015	653 54 731	671 67 110	18
2849 12 790	- Dreh- u. a. Werkzeugmaschinen zum Bearbeiten von Holz usw.	St 1000 EUR	90 6 358	84 5 657	77 5 750	5
2849 12 831	- Maschinen, Apparate und Geräte, für die Galvanotechnik, Elektrolyse oder Elektrophorese	St 1000 EUR	4 622 52 507	4 128 9 684	4 820 48 617	16
2849 12 832	- für die Elektrolyse, Elektrophorese	St 1000 EUR	1 280 4 097	1 206 2 857	. .	4
2849 12 873	- Pressen zum Herstellen von Span- oder Faserplatten aus Holz usw. andere Maschinen und Apparate zum Behandeln von Holz oder Kork	St 1000 EUR	100 473 179	76 195 513	107 315 368	7
2849 12 879	- - Andere Maschinen und Apparate zum Behandeln von Holz oder Kork (z. B. Imprägnier-, Leimauftragmaschinen)	St 1000 EUR	231 88 131	195 69 305	199 81 551	7
2849 21 100	Werkzeughalter, selbstöffnende Gewindeschneidköpfe, Werkzeughalter, Teilköpfe u. a. Spezialvorrichtungen für Werkzeugmaschinen sowie Teile und Zubehör für Werkzeugmaschinen a. n. g. Werkzeughalter und selbstöffnende Gewindeschneidköpfe - Dorne, Spannzangen und Hülsen; Werkzeughalter für Drehmaschinen - - Dorne, Spannzangen und Hülsen	t 1000 EUR	2 152 48 615	2 259 51 996	2 319 52 244	24
2849 21 300	- - Werkzeughalter für Drehmaschinen	t 1000 EUR	962 42 761	1 076 47 554	1 079 44 995	19
2849 21 400	- - Werkzeughalter und selbstöffnende Gewindeschneidköpfe hauptsächlich für Maschinen für die Herstellung von Halbleiterbauelementen, elektronisch integrierten Schaltungen oder Flachbildschirmen	t 1000 EUR	. .	. .	. .	2
2849 21 503	- - Andere Werkzeughalter - - Bohrfutter	t 1000 EUR	535 24 811	579 25 270	491 23 538	10
2849 21 505	- - Andere Werkzeughalter	t 1000 EUR	1 163 51 568	1 215 48 131	1 142 44 640	22
2849 21 700	- Selbstöffnende Gewindeschneidköpfe	t 1000 EUR	. .	. .	. .	1

3 Produktion nach Güterarten - Deutschland

Melde-Nr.	Bezeichnung	Einheit	4. Vj 2017	3. Vj 2018	4. Vj 2018	4. Vj 2018 Anzahl der Unternehmen
1	2	3	4	5	6	7
2849 22 300	Werkstückhalter - Werkstückgebundene Vorrichtungen, Vorrichtungssätze zum Zusammenstellen von werkstückgebundenen Vorrichtungen	t 1000 EUR	6 808 88 632	6 948 92 817	6 697 89 735	68
2849 22 503	- Werkstückhalter für Drehmaschinen - - Drehfutter und Planscheiben	t 1000 EUR	491 32 917	547 37 242	556 37 664	12
2849 22 505	- - Andere Werkstückhalter für Drehmaschinen	t 1000 EUR	575 25 728	628 28 430	643 30 815	14
2849 22 703	- Andere Werkstückhalter - - Maschienschraubstöcke	t 1000 EUR	293 9 753	345 10 883	298 10 769	5
2849 22 705	- - Andere Werkstückhalter	t 1000 EUR	1 049 46 419	1 022 48 059	1 062 46 063	23
2849 23 500	- Teilköpfe und andere Spezialvorrichtungen für Werkzeugmaschinen	t 1000 EUR	2 148 60 816	2 547 67 798	2 326 63 170	19
2849 24 300	Teile und Zubehör für Werkzeugmaschinen zum Bearbeiten von mineralischen Stoffen oder zum Kaltbearbeiten von Glas, zum Bearbeiten von Holz, Kork o. ä. harten Stoffen - Werkzeugmaschinen, zum Bearbeiten von Steinen, keramischen Waren, Beton o. ä. mineralischen Stoffen oder zum Kaltbearbeiten von Glas	1000 EUR	21 402	40 134	36 156	21
2849 24 500	- für Werkzeugmaschinen, zum Bearbeiten von Holz, Kork, Bein, Hartkautschuk o. ä. harten Stoffen	1000 EUR	95 418	101 151	106 852	61
2891 11 300	Maschinen für sonstige bestimmte Wirtschaftszweige Maschinen für die Metallerzeugung, Walzwerkseinrichtungen, Gießmaschinen, Teile dafür Konverter, Gießpfannen, -formen für Ingots, Masseln o. dgl.; Gießmaschinen für Gießereien, Stahlwerke u. a. metallurgische Betriebe, Metallwalzwerke - Konverter, Gießpfannen, -formen für Ingots, Masseln o. dgl.; Gießmaschinen für Gießereien, Stahlwerke u. a. metallurgische Betriebe	St 1000 EUR	398 273 809	637 52 884	571 129 974	10
2891 11 530	- Metallwalzwerke - - Rohrwalzwerke, Warmwalzwerke und kombinierte Warm- und Kaltwalzwerke	St 1000 EUR	46	36	40	4
2891 11 570	- - Kaltwalzwerke	St 1000 EUR	23 205 584	13	.	5
2891 12 301	Teile für Maschinen für die Metallerzeugung, Walzwerkseinrichtungen, Gießmaschinen (einschl. Walzen für Metallwalzwerke) für Konverter, Gießpfannen, Gießmaschinen für Gießereien, Stahlwerke und andere metallurgische Betriebe - - für Gießereien	1000 EUR	.	15 874	14 849	14
2891 12 309	- - für andere metallurgische Betriebe	1000 EUR	41 807	44 837	49 291	12
2891 12 500	- Walzen für Metallwalzwerke	St 1000 EUR	877 14 424	792 15 489	730 14 460	4
2891 12 700	- Andere Teile für Metallwalzwerke	1000 EUR	64 693	68 620	80 267	29
2892 11 000	Bergwerks-, Bau- und Baustoffmaschinen, Teile dafür Stetigförderer für Arbeiten unter Tage; Abbau-, Tunnelbohr- und andere Streckenvortriebsmaschinen; Bohrmaschinen und Tiefbohrgeräte Stetigförderer für Arbeiten unter Tage (Streb- und Streckenfördermittel) (z. B. Förderbänder, Kettenkratzförderer)	St 1000 EUR	90 12 732	277 26 900	229 27 219	5

3 Produktion nach Güterarten - Deutschland

Mel de- Nr.	Bezeichnung	Einheit	4. Vj 2017	3. Vj 2018	4. Vj 2018	4. Vj 2018 Anzahl der Unternehmen
1	2	3	4	5	6	7
2892 12 330	Abbau-, Tunnelbohr- und andere Streckenvortriebsmaschinen, Bohrmaschinen und Tiefbohrgeräte - - Abbau-, Tunnelbohr- und andere Streckenvortriebsmaschinen - - Abbaumaschinen sowie Tunnelbohr- und Vortriebsmaschinen, selbstfahrend	St 1000 EUR	59	73	102	4
2892 12 350	- - Andere Abbau-, Tunnelbohr- und Streckenvortriebsmaschinen (z. B. Schrämmaschinen, Kohlenhobel)	St 1000 EUR	-	-	-	2
2892 12 530	- Bohrmaschinen und Tiefbohrgeräte - - selbstfahrend	St 1000 EUR	59 52 034	192 53 858	176 54 100	6
2892 12 550	- - nicht selbstfahrend	St 1000 EUR	630 13 194	440 28 212	359 27 359	7
2892 21 300	Andere Maschinen, Apparate und Geräte zur Erdbewegung, zum Planieren, Verdichten oder Bohren des Bodens oder zum Abbauen von Erzen oder anderen Materialien, selbstfahrend, (einschl. Planiermaschinen, Schürf- und Schaufellader und Straßenwalzen) Planiermaschinen (Bulldozer und Angledozer), selbstfahrend - auf Gleisketten	St 1000 EUR	-	-	-	-
2892 21 500	- Andere Planiermaschinen	St 1000 EUR	-	-	-	-
2892 22 000	Erd- oder Straßenhobel (Grader), selbstfahrend	St 1000 EUR	-	-	-	2
2892 23 000	Schürfwagen (Scraper), selbstfahrend	St 1000 EUR	-	-	-	-
2892 24 000	Straßenwalzen und andere Bodenverdichter, selbstfahrend	St 1000 EUR	6 047 149 947	7 513 205 842	7 189 200 531	5
2892 25 300	Frontschaufellader, selbstfahrend - Lader für Arbeiten unter Tage	St 1000 EUR	-	-	-	2
2892 25 500	- Andere Frontschaufellader	St 1000 EUR	2 947 164 927	3 337 181 201	3 693 205 095	9
2892 26 001	Bagger mit um 360 Grad drehbarem Oberwagen - Hydraulische Mini-Bagger mit einem Dienstgewicht von 6 t oder weniger	St 1000 EUR	-	-	-	3
2892 26 003	- Hydraulische Raupen-Bagger mit einem Dienstgewicht von mehr als 6 t	St 1000 EUR	567 143 048	749 170 323	637 263 338	5
2892 26 009	- Hydraulische Bagger auf Rädern, Seilbagger und andere Bagger	St 1000 EUR	1 514 286 593	1 583 292 526	1 754 369 125	8
2892 27 300	Andere Bagger, Schürf- u. a. Schaufellader; andere selbstfahrende Maschinen zur Erdbewegung u. a. - Andere Bagger, auch Schaufellader, mit nicht um 360 Grad drehbarem Oberwagen	St 1000 EUR	-	-	-	1
2892 27 500	- Andere selbstfahrende Maschinen zur Erdbewegung u. a., a. n. g.	St 1000 EUR	67 31 429	57 21 860	67 43 222	6
2892 28 000	Planierschilde für Planiermaschinen (Bulldozer oder Angledozer)	t 1000 EUR	-	-	-	-
2892 29 000	Muldenkipper (Dumper), zur Verwendung außerhalb des Straßennetzes gebaut	St 1000 EUR	164 29 389	186 23 578	305 40 264	5
2892 30 100	Rammen und Pfahlzähler; Schneeräumer; andere nicht selbstfahrende Maschinen, Apparate und Geräte zur Erdbewegung, zum Verdichten, Planieren des Bodens, für den Straßen-, Hoch- oder Tiefbau u. a. - Rammen und Pfahlzähler	St 1000 EUR	2 795 50 187	2 970 42 974	2 466 46 471	7
2892 30 300	- Schneeräumer	St 1000 EUR	4 109 17 111	1 550 9 923	4 168 16 480	12
2892 30 500	- Maschinen, Apparate und Geräte zum Feststampfen oder Verdichten des Bodens	St 1000 EUR	20 282 61 937	30 299 77 451	26 943 68 968	8

3 Produktion nach Güterarten - Deutschland

Mel de- Nr.	Bezeichnung	Einheit	4. Vj 2017	3. Vj 2018	4. Vj 2018	4. Vj 2018 Anzahl der Unternehmen
1	2	3	4	5	6	7
2892 30 700	- Andere nicht selbstfahrende Maschinen, Apparate und Geräte zur Erdbewegung usw. (z. B. Schäl schrapper)	St 1000 EUR	.	.	.	2
2892 30 900	- Maschinen, Apparate und mechanische Geräte für den Straßen-, Hoch- oder Tiefbau oder für ähnliche Arbeiten, a. n. g.	St 1000 EUR	5 651 321 409	6 480 323 090	6 549 249 422	22
	Maschinen zum Sortieren, Sieben, Mischen und zur ähnlichen Bearbeitung von Erden, Steinen, Erzen u. a. mineralischen Stoffen; Maschinen zum Herstellen von Gießformen aus Sand					
	- Maschinen und Apparate zum Sortieren, Sieben, Trennen, Waschen, Zerkleinern, Mahlen, Mischen oder Kneten von mineralischen Stoffen					
2892 40 301	- für Gießereiformsande	St 1000 EUR	119 11 926	128 11 835	247 13 369	5
2892 40 303	- für Baustoffe	St 1000 EUR	822 71 861	593 72 495	883 107 150	21
	- für bergmännisch gewonnene mineralische Stoffe					
2892 40 305	- zum Sortieren, Sieben, Trennen oder Waschen	St 1000 EUR	319 19 879	399 29 335	489 37 486	10
2892 40 306	- zum Zerkleinern, Mahlen, Mischen oder Kneten	St 1000 EUR	156 17 363	151 14 966	182 17 949	7
2892 40 307	- für andere mineralische Stoffe	St 1000 EUR	475 109 406	329 93 675	594 88 729	13
2892 40 500	- Beton- und Mörtel mischmaschinen	St 1000 EUR	1 747 49 390	2 204 54 575	1 744 48 803	15
2892 40 700	- Maschinen zum Mischen mineralischer Stoffe mit Bitumen	St 1000 EUR	.	.	.	2
2892 50 000	Gliedkettenzugmaschinen	St 1000 EUR	.	.	.	1
	Teile für Bergwerks-, Bau- und Baustoffmaschinen					
	Teile für Bohrmaschinen, Tiefbohrgeräte, Krane, Planier- o. a. Erdbewegungsmaschinen					
	- für Bohrmaschinen und Tiefbohrgeräte					
2892 61 303	- für Bohrmaschinen	1000 EUR	6 068	7 826	5 830	7
2892 61 305	- für Tiefbohrgeräte	1000 EUR	118 339	134 706	148 039	22
	- für Krane, Planier- o. a. Erdbewegungsmaschinen					
2892 61 503	- für Lader	1000 EUR	66 225	65 191	71 093	13
2892 61 505	- für Spezialbagger für den Tagebau	1000 EUR	40 515	34 093	37 158	11
2892 61 506	- für Krane (ohne Turmdrehkrane)	1000 EUR	106 001	113 308	108 881	38
2892 61 507	- für Abbau-, Tunnelbohr- und Vortriebsmaschinen	1000 EUR	60 847	63 374	74 670	17
2892 61 508	- für Turmdrehkrane und Erdbewegungs- u. ä. Maschinen a. n. g.	1000 EUR	178 638	180 069	188 914	46
	Teile für Maschinen und Apparate für mineralische Stoffe					
	- für Maschinen und Apparate für Gießereiformsande und Gießformen aus Sand					
2892 62 003	- für Maschinen und Apparate für Gießereiformsande und Gießformen aus Sand	1000 EUR	11 257	11 380	14 985	6
2892 62 009	- für Maschinen und Apparate für andere mineralische Stoffe	1000 EUR	126 995	120 348	131 190	62
	Maschinen für die Nahrungs-, Futter- und Getränkeherstellung und für die Tabakverarbeitung, Teile dafür					
	Maschinen für die Nahrungs-, Futter- und Getränkeherstellung und für die Tabakverarbeitung					
2893 11 000	Milchenträhler	St 1000 EUR	-	-	.	1
2893 12 000	Andere landwirtschaftliche Maschinen, Apparate und Geräte (ohne Melkmaschinen)	St 1000 EUR	101	68 23 151	81 44 134	7



3 Produktion nach Güterarten - Deutschland

Mel de- Nr.	Bezeichnung	Einheit	4. Vj 2017	3. Vj 2018	4. Vj 2018	4. Vj 2018 Anzahl der Unternehmen
1	2	3	4	5	6	7
2893 13 000	Maschinen für die Müllerei oder zum Behandeln von Getreide oder Hülsenfrüchten (ohne solche zum Reinigen, Sortieren oder Sieben hierfür und ohne Landmaschinen)	St 1000 EUR	1 130 22 075	512 14 774	555 20 973	9
2893 14 000	Maschinen, Apparate und Geräte zum Bereiten von Wein, Most, Fruchtsäften o.ä. Getränken (z. B. Pressen)	St 1000 EUR	621 .	2 885 18 312	6 736 .	5
2893 15 300	Nicht elektrische Industriebäcköfen: Dampffiltrierer- u. a. Maschinen zum Zubereiten von heißen Getränken oder Speisen; Apparate zu Koche oder Wärmen von Speisen, ohne solche für den Haushalt - Nicht elektrische Industriebäcköfen	St 1000 EUR	360 18 380	407 20 459	365 14 447	6
2893 15 600	- Dampffiltrierer- und andere Maschinen zum Zubereiten von Kaffee oder anderen heißen Getränken	St 1000 EUR	. .	. .	. .	1
2893 15 801	- - Großkochanlagen mit Gasbeheizung	St 1000 EUR	4 645 25 726	5 049 29 154	5 033 26 370	7
2893 15 803	- - Großkochanlagen mit elektrischer Beheizung	St 1000 EUR	31 447 145 935	30 999 149 466	34 610 168 427	13
2893 15 808	- - Andere Apparate zum Kochen oder Wärmen von Speisen	St 1000 EUR	4 828 19 036	5 264 21 922	5 306 25 042	9
2893 16 000	Trockner für landwirtschaftliche Erzeugnisse	St 1000 EUR	42 4 126	50 4 041	53 5 119	4
2893 17 130	Maschinen und Apparate zum Herstellen von Lebensmitteln, Futtermitteln oder Getränken, a. n. g.: zum Gewinnen oder Aufbereiten von tierischen oder pflanzlichen Ölen und Fetten - zum Herstellen von Back- oder Teigwaren - - von Backwaren	St 1000 EUR	3 217 96 385	3 282 66 739	3 748 115 710	28
2893 17 150	- - von Teigwaren	St 1000 EUR	356 10 888	248 6 470	311 .	5
2893 17 200	- zum Herstellen von Süßwaren, Kakao oder Schokolade	St 1000 EUR	669 99 691	813 68 857	608 83 446	20
2893 17 300	- zum Herstellen von Zucker	St 1000 EUR	. .	. .	. .	3
2893 17 400	- Brauereimaschinen und -apparate - zum Verarbeiten von Fleisch (einschl. Schlachthausanlagen und -einrichtungen)	St 1000 EUR	1 201 122 219	1 290 116 129	1 287 149 947	14
2893 17 503	- - Maschinen und Apparate zum Verarbeiten von Fleisch	St 1000 EUR	14 063 204 718	13 670 204 921	16 346 239 010	45
2893 17 509	- - Schlachthausanlagen und -einrichtungen	St 1000 EUR	1 055 10 361	10 016 .	673 15 418	5
2893 17 600	- zum Be- oder Verarbeiten von Früchten oder Gemüsen	St 1000 EUR	3 779 .	2 894 .	3 748 .	3
2893 17 701	- zum industriellen Herstellen oder Zubereiten von anderen Nahrungs- und Genussmitteln, Getränken u.ä., a. n. g. - - für die Tee und Kaffee verarbeitende Industrie	St 1000 EUR	. .	9 448 .	5 319 .	4
2893 17 703	- - für die Getränkeindustrie (ohne Pressen, Mühlen u.ä. Maschinen oder Apparate)	St 1000 EUR	16 812 .	7 490 .	9 536 .	7
2893 17 705	- - für Großküchen	St 1000 EUR	5 197 .	5 139 .	5 404 .	4
2893 17 709	- - Andere Maschinen und Apparate zum industriellen Herstellen, Verarbeiten oder Zubereiten von Nahrungs- und Genussmitteln, Getränken u.ä., a. n. g.	St 1000 EUR	7 117 65 199	7 049 58 699	7 355 64 404	34
2893 17 800	- Zum Gewinnen oder Aufbereiten von tierischen oder pflanzlichen Ölen oder Fetten	St 1000 EUR	. .	16 2 077	29 .	4

3 Produktion nach Güterarten - Deutschland

Mel de- Nr.	Bezeichnung	Einheit	4. Vj 2017	3. Vj 2018	4. Vj 2018	4. Vj 2018 Anzahl der Unternehmen
1	2	3	4	5	6	7
2893 19 000	Maschinen und Apparate zum Aufbereiten oder Verarbeiten von Tabak, a. n. g.	St 1000 EUR	597 147 619	502 84 261	694 137 490	6
2893 20 000	Maschinen, Apparate und Geräte zum Reinigen, Sortieren oder Sieben von Körnern oder Hülsenfrüchten	St 1000 EUR	26 844	1 429 16 976	30 706	8
2893 31 000	Teile für Maschinen für die Nahrungs- und Genussmittelherzeugung und die Tabakverarbeitung Teile für Maschinen zum Bereiten von Wein, Most, Fruchtsäften u. ä. Getränken	1000 EUR	3 616	1 194	947	6
2893 32 001	Teile für Maschinen und Apparate für die Nahrungs- und Genussmittelindustrie, a. n. g. (ohne Teile für thermische Verfahrensanlagen, Maschinen zum Bearbeiten von heißen Getränken - für Bäckereimaschinen (ohne Teile für elektrische Backöfen)	1000 EUR	19 141	17 921	18 288	23
2893 32 003	- für Süßwarenmaschinen	1000 EUR	31 122	34 333	32 012	26
2893 32 006	- für Fleischereimaschinen und Schlachthausanlagen	1000 EUR	52 643	59 717	57 540	26
2893 32 007	- für Brauereimaschinen und sonstige Maschinen zur Getränkeherstellung	1000 EUR	26 238	18 687	22 848	16
2893 32 008	- für andere Maschinen der Nahrungs- und Genussmittelindustrie (z. B. für die Zuckerherstellungsindustrie)	1000 EUR	63 584	75 189	66 694	45
2893 33 000	Teile für Maschinen und Apparate zum Aufbereiten oder Verarbeiten von Tabak, a. n. g.	1000 EUR	17 740	16 234	12 809	7
2893 34 000	Teile für Maschinen zum Reinigen, Sortieren, Sieben, Mahlen oder zum Behandeln von Körnern- oder Hülsenfrüchten, Getreide u. ä.	1000 EUR	8 872	12 352	9 558	15
2894 11 000	Maschinen für die Textil- und Bekleidungsherstellung, die Lederherzeugung und -verarbeitung sowie die Herstellung von Schuhen Maschinen für die Spinnerei, Weberei, Strickerei und Wirkerei Maschinen zum Düsenspinnen, Verstrecken, Texturieren oder Schneiden von synthetischen oder künstlichen Spinnstoffen; Maschinen zum Vor- oder Aufbereiten von Spinnstoffen	St 1000 EUR	181 297	196 684	.	8
2894 12 000	Maschinen zum Spinnen, Dublieren oder Zwirnen, Spulen, Wickeln oder Haspeln von Spinnstoffen sowie Maschinen zum Vorbereiten von Spinnstoffgarnen für die Weberei, Wirkerei und Strickerei	St 1000 EUR	4 392 255 485	5 650 168 491	5 342 201 271	10
2894 13 000	Webmaschinen	St 1000 EUR	.	.	.	2
2894 14 300	Wirk-, Strick-, Nähwirk-, Gimpentüll-, Spitzen-, Stick-, Posamentier-, Flecht-, Netzknüpf- und Tuftingmaschinen - Rundwirk- und Rundstrickmaschinen	St 1000 EUR	561 33 814	569 30 296	566 30 962	4
2894 14 500	- Flachwirk-, Flachstrick-, Nähwirk- und Flachkettenmaschinen (einschl. Raschelmaschinen)	St 1000 EUR	71 416	580 51 281	562 49 668	3
2894 14 700	- Gimpentüll-, Tüll-, Spitzen-, Stick-, Posamentier-, Flecht-, Netzknüpf- und Tuftingmaschinen	St 1000 EUR	.	.	.	2

3 Produktion nach Güterarten - Deutschland

Mel de- Nr.	Bezeichnung	Ei nhei t	4. Vj 2017	3. Vj 2018	4. Vj 2018	4. Vj 2018 Anzahl der Unternehmen
1	2	3	4	5	6	7
2894 15 100	Schaft-, Jacquard- Kartenschlag-, Kartenbindemaschinen und andere Hilfsmaschinen und -apparate für Spinnerei-, Weberei-, Wirkerei- und Strickereimaschinen; Stoffdruckmaschinen	t	.	.	.	2
2894 15 300	- Schaft-, Jacquard- Kartenschlag-, Kartenbindemaschinen und andere Hilfsmaschinen und -apparate für Spinnerei-, Weberei-, Wirkerei- und Strickereimaschinen;	1000 EUR	.	.	.	
	- Maschinen zum Bedrucken von Spi nnst off en	St 1000 EUR	.	.	.	1
2894 21 100	Andere Maschinen und Apparate für das Textil- und Bekleidungs-gewerbe Maschinen und Apparate zum Herstellen oder Ausrüsten von Filz- oder Vliesstoffen; Maschinen und Apparate zum Waschen, Bleichen, Färben o.ä. Behandeln von Garnen u.ä. Spi nnst off wa ren	t	3 195 40 390	3 043 42 614	2 822 35 999	9
2894 21 300	- Maschinen und Apparate zum Herstellen oder Ausrüsten von Filz oder Vliesstoffen (ei nschl. Maschinen und Apparate zum Herstellen von Filzhüten; Formen für die Hutmacherei)	1000 EUR	13 791	12 074	11 719	4
2894 21 503	- Bügel maschi nen, Bügel- und Fi xi erpressen	St 1000 EUR	20 13 312	20 14 387	17 8 644	4
2894 21 505	- - zum Waschen oder Bl ei chen	St 1000 EUR	168 52 915	194 50 873	166 63 394	5
2894 21 701	- Maschinen und Apparate zum Auf- oder Abwickel n, Fal ten, Schnei den oder Auszacken von Geweben	t	.	.	.	
2894 21 701	- - Maschi nen zur Warenschau, zum Falten, zum Aufwickel n und Schnei den für die Textil- indus trie	1000 EUR	3 164	4 377	4 824	6
2894 21 707	- - Abwickel -, Lege- und Zuschnei de- maschi nen für die Beklei dungs- indus trie	St 1000 EUR	656 7 795	765 8 340	720 11 208	7
2894 21 801	- Maschinen zum Herstellen von Li nol eum oder anderem Fußboden- bel ag durch Beschi chten von Geweben oder anderen Unterlagen, zum Appretieren oder Ausrüsten; Maschi nen zum Mangel n, Dämpfen, Formen, Entwässern	t	.	.	.	
2894 21 801	- - zum Appretieren oder Ausrüsten	St 1000 EUR	.	.	.	2
2894 21 809	- - Maschi nen zum Herstellen von Li nol eum oder anderem Fußboden- bel ag durch Beschi chten von Geweben oder anderen Unterlagen; Maschi nen zum Mangel n, Dämpfen, Formen, Entwässern	St 1000 EUR	996 54 137	787 43 790	736 87 439	9
2894 22 300	Industri ell-gewerbliche Wasch- maschi nen für die chemische Rei ni- gung; Wäschetrockner mit ei nem Fassungsvermögen an Trockenwäsche von 10 kg oder mehr	t	.	.	.	
2894 22 300	- Maschi nen zum Waschen von Wäsche mit ei nem Fassungsvermögen an Trockenwäsche von mehr als 10	St 1000 EUR	1 180 31 716	884 24 947	1 007 29 839	6
2894 22 500	- Maschinen für die chemische Rei ni gung	St 1000 EUR	.	.	.	1
2894 22 701	- Trockner für Garne, Gewebe oder andere Spi nnst off wa ren mit ei nem Fassungsvermögen an Trocken- wäsche von mehr als 10 kg	t	38 20 912	.	.	2
2894 22 701	- für die Textilindustrie	1000 EUR	20 912	.	.	
2894 22 703	- - für die Wäscherei und chemische Rei ni gung	St 1000 EUR	903 16 729	799 17 481	913 19 279	6
2894 23 000	Wäscheschl eudern	St 1000 EUR	.	.	.	2

3 Produktion nach Güterarten - Deutschland

Mel de- Nr.	Bezeichnung	Einheit	4. Vj 2017	3. Vj 2018	4. Vj 2018	4. Vj 2018 Anzahl der Unternehmen
1	2	3	4	5	6	7
2894 24 303	Nähautomaten und andere Nähmaschinen (ohne Haushalt snähmaschinen) - Nähautomaten - - St i chgruppen- Nähautomaten	St 1000 EUR	.	3 812	5 284	3
2894 24 305	- - Nähautomaten mit automatischer Nähgutführung, mit selbsthergestelltem Oberteil	St 1000 EUR	268 5 688	.	.	2
2894 24 307	- - Nähautomaten mit automatischer Nähgutführung, zur Aufnahme eines bezogenen Oberteils vorgesehen	St 1000 EUR	.	.	.	2
2894 24 503	- Andere Nähmaschinen - - Steppst i chnähmaschinen	St 1000 EUR	178 2 640	218 1 553	178 1 309	6
2894 24 505	- - Li ni ennaht nähmaschinen (auch Zi ck-Zack- Nähmaschinen), Oberdecknaht-, Überwendl i ng- und Si cherheit snähmaschinen	St 1000 EUR	306 1 644	184 1 157	151 1 001	3
2894 24 507	- - Andere Ket tenst i chnähmaschinen	St 1000 EUR	392 2 627	3 068	2 757	4
2894 24 509	- - Andere Nähmaschinen und -apparate, a. n. g.	St 1000 EUR	.	.	.	2
2894 30 300	Maschinen und Apparate zum Auf- bereiten, Gerben oder Bearbeiten von Häuten, Fellen oder Leder; zum Herstellen oder Instandsetzen von Schuhen oder Lederwaren (ohne Nähmaschinen) - zum Aufbereiten, Gerben oder Bearbeiten von Häuten, Fellen oder Leder	St 1000 EUR	.	.	.	2
2894 30 500	- zum Herstellen oder Instandsetzen von Schuhen	St 1000 EUR	6 377	5 975	6 044	7
2894 30 700	- Andere Maschinen und Apparate zum Herstellen und Instandsetzen von Lederwaren	St 1000 EUR	.	.	.	1
2894 40 000	Haushalt snähmaschinen	St 1000 EUR	-	-	-	-
2894 51 103	Teile und Zubehör für Maschinen für die Spinnerei, Weberei und für die sonstigen Herstellung von Stoffen und Bekleidung sowie für die Leder- bearbeitung Teile und Zubehör für Spinnerei- und Webereimaschinen - für Spinnereimaschinen oder deren Hilfsmaschinen und -apparate (ohne Spindel n, Spindel fl ügel, Spi nnr i nge und Ri ngl äufer, Rotor- spi n naggregate und Teile dafür)	1000 EUR	62 864	60 561	71 595	17
2894 51 109	- - für andere Spinnereimaschinen oder deren Hilfsmaschinen oder -apparate	1000 EUR	29 736	26 389	26 983	22
2894 51 300	- Spindel n, Spindel fl ügel, Spi nnr i nge und Ri ngl äufer, Rotorspi n naggregate und Teile dafür (auch Aufl ösewal zen)	t 1000 EUR	315 15 321	279 13 728	226 11 180	5
2894 51 503	- Teile und Zubehör für Webmaschi nen oder deren Hilfsmaschi nen oder -apparate - - Webschüt zen, Webl ätter, Webl itzen, Webschäfte	1000 EUR	1 588	1 459	1 254	4
2894 51 509	- - Andere Teile und Zubehör für Webmaschi nen oder deren Hilfsmaschi nen oder -apparate	1000 EUR	20 993	20 651	22 342	19
2894 51 700	- Teile und Zubehör für Wirk-, Strick-, Nähwirk-, Gimpfen-, tüll-, Spitzen-, Stick-, Posamentier-, Flecht-, Netzwerk- und Tuftingmaschi nen oder deren Hilfsmaschi nen und -apparate	1000 EUR	103 771	89 820	85 879	28

3 Produktion nach Güterarten - Deutschland

Mel de- Nr.	Bezeichnung	Einheit	4. Vj 2017	3. Vj 2018	4. Vj 2018	4. Vj 2018 Anzahl der Unternehmen
1	2	3	4	5	6	7
2894 52 103	Teile für andere Maschinen für die Textil- und Bekleidungsherstellung sowie für die Lederbearbeitung - für Maschinen zum Waschen von Wäsche, auch mit Trockenvorrichtung - für Maschinen mit einem Fassungsvermögen an Trockenwäsche von 10 kg oder weniger	1000 EUR	5 654	4 450	4 570	3
2894 52 109	- für andere Maschinen zum Waschen von Wäsche	1000 EUR	2 887	2 761	2 724	5
2894 52 201	- Teile und Zubehör für Maschinen und Apparate zum Waschen, Bleichen, Färben, Appretieren, Ausrüsten, Besichtigen und Imprägnieren, Trocknen, Reinigen, Bügeln und Pressen - für Wäschetrockner mit einem Fassungsvermögen an Trockenwäsche von 10 kg oder weniger	1000 EUR	-	-	-	-
2894 52 203	- für andere Trockner für Garne, Gewebe und andere Spinnstoffwaren	1000 EUR	.	.	.	3
2894 52 205	- für Maschinen und Apparate zum Waschen, Bleichen, Färben, Appretieren, Ausrüsten, Besichtigen und zum Auf- und Abwickeln, Falten, Schneiden von Geweben	1000 EUR	25 712	24 384	25 254	13
2894 52 209	- für andere Maschinen und Apparate	1000 EUR	12 698	14 110	18 462	10
2894 52 303	- Nähmaschinen - für Haushaltsnähmaschinen	kg 1000 EUR	.	.	.	-
2894 52 309	- für andere Nähmaschinen	kg 1000 EUR	.	.	.	1
2894 52 500	- Möbel, Sockel und Deckel für Nähmaschinen sowie Teile dafür	t 1000 EUR	-	-	-	-
2894 52 700	- Andere Nähmaschinenteile	1000 EUR	4 985	4 950	5 779	9
2894 52 800	- Teile für Maschinen und Apparate zum Herstellen und Instandsetzen von Leder, Schuhen und Lederwaren	1000 EUR	3 986	5 134	7 170	7
	Maschinen für die Papiererzeugung und -verarbeitung					
	Maschinen und Apparate zum Her- oder Fertigstellen, Be- oder Verarbeiten von Halbstoffen aus cellulosehaltigen Faserstoffen, Papier und Pappe; Teile dafür					
2895 11 130	- Maschinen und Apparate zum Herstellen von Halbstoff aus cellulosehaltigen Faserstoffen - zum Herstellen von Halbstoff aus cellulosehaltigen Faserstoffen	St 1000 EUR	430	.	383	3
2895 11 150	- zum Herstellen von Papier oder Pappe	St 1000 EUR	132	132	132	8
2895 11 170	- zum Fertigstellen von Papier oder Pappe	St 1000 EUR	24 692	91 626	73 829	4
2895 11 330	- Kombinierte Rollenschneide- und -wickelmaschinen, Längs- und Querschneider, Schnellschneider für Papier oder Pappe - Kombinierte Rollenschneide- und -wickelmaschinen	St 1000 EUR	64 23 548	39 11 691	46 15 573	6
2895 11 350	- Längs- und Querschneider	St 1000 EUR	7	8	.	1
2895 11 370	- Schnellschneider	St 1000 EUR	.	.	.	2
2895 11 400	- Andere Schneidemaschinen für Papier oder Pappe	St 1000 EUR	291 3 835	283 4 169	459 5 760	6

3 Produktion nach Güterarten - Deutschland

Mel de- Nr.	Bezeichnung	Einheit	4. Vj 2017	3. Vj 2018	4. Vj 2018	4. Vj 2018 Anzahl der Unternehmen
1	2	3	4	5	6	7
2895 11 500	- Maschinen zum Herstellen von Tüten, Beuteln, Säcken oder Briefumschlägen	St 1000 EUR	72 41 253	477 36 092	99 61 766	6
2895 11 600	- Maschinen zum Herstellen von Schachteln, Hülsen, Trommeln o.ä., nicht durch Formpressen hergestellten Behältnissen	St 1000 EUR	116 29 548	88 18 393	80 25 950	8
2895 11 700	- Maschinen zum Formpressen von Waren aus Papierhalbstoff, Papier oder Pappe	St 1000 EUR	.	.	.	2
2895 11 900	- Andere Maschinen und Apparate zum Be- und Verarbeiten von Papierhalbstoff, Papier oder Pappe	St 1000 EUR	3 141 123 839	2 085 49 988	2 812 117 719	29
2895 12 300	Teile für Maschinen und Apparate für die Papiererzeugung und -verarbeitung - zum Herstellen von Halbstoff aus cellulosehaltigen Faserstoffen	1000 EUR	.	.	571	5
2895 12 503	- zum Her- oder Fertigstellen von Papier oder Pappe - - zum Herstellen von Papier oder Pappe	1000 EUR	89 163	119 017	88 123	26
2895 12 505	- - zum Fertigstellen von Papier oder Pappe	1000 EUR	2 406	2 222	2 186	5
2895 12 701	- zum Be- oder Verarbeiten von Papierhalbstoff, Papier oder Pappe - - zum Schneiden	1000 EUR	15 745	16 348	17 122	14
2895 12 709	- - zum anderen Be- oder Verarbeiten von Papierhalbstoff, Papier oder Pappe	1000 EUR	40 325	30 783	40 827	41
2896 10 100	Maschinen für die Kunststoff- und Gummiherzeugung und -verarbeitung - Spritzgießmaschinen	St 1000 EUR	2 171 339 810	2 047 320 227	2 207 333 406	10
2896 10 300	- Extruder	St 1000 EUR	1 387 374 787	1 042 299 371	1 299 366 381	33
2896 10 400	- Blasformmaschinen	St 1000 EUR	435 139 509	302 118 315	404 154 937	7
2896 10 500	- Vakuumform- und andere Warmformmaschinen	St 1000 EUR	922 88 248	893 64 469	1 060 88 346	11
2896 10 600	- Maschinen zum Formen oder Runderneuern von Luftreifen oder zum Formen von Luftschläuchen	St 1000 EUR	.	.	.	1
2896 10 730	- Andere Maschinen und Apparate zum Herstellen von Formteilen - - Pressen	St 1000 EUR	297 65 278	309 52 656	375 68 254	18
2896 10 750	- - Andere Maschinen und Apparate zum Herstellen von Formteilen (z. B. Rotations- und Schludergießmaschinen)	St 1000 EUR	208 17 953	185 10 577	219 11 554	6
2896 10 820	- Maschinen zum Herstellen von Zellkunststoff oder Zellkautschuk - - für die Verarbeitung von Reaktionsharzen	St 1000 EUR	185	139	145	6
2896 10 840	- - Andere Maschinen zum Herstellen von Zellkunststoff oder Zellkautschuk (ohne solche für die Verarbeitung von Reaktionsharzen)	St 1000 EUR	116 112 919	73 32 313	71 56 461	8
2896 10 910	- Andere Maschinen und Apparate zum Be- und Verarbeiten von Kautschuk oder Kunststoffen - - Zerklammerungsmaschinen	St 1000 EUR	457 28 898	606 27 473	525 33 307	9
2896 10 930	- - Mischer, Knetter, Rührwerke	St 1000 EUR	1 024 54 503	1 052 25 138	960 40 431	10
2896 10 950	- - Schneid-, Schäl-, Spalt- und Stanzmaschinen	St 1000 EUR	872 66 494	762 62 367	619 63 518	18
2896 10 971	- - Folgemaschinen und Nachfolgerichtungen für Extruder und Kalander	St 1000 EUR	94 52 740	130 15 759	205 112 900	18

3 Produktion nach Güterarten - Deutschland

Mel de- Nr.	Bezeichnung	Einheit	4. Vj 2017	3. Vj 2018	4. Vj 2018	4. Vj 2018 Anzahl der Unternehmen
1	2	3	4	5	6	7
2896 10 978	- - Andere Maschinen und Apparate zum Be- und Verarbeiten von Kautschuk oder Kunststoffen oder zum Herstellen von Waren aus diesem Material a. n. g.	St 1000 EUR	5 982 292 536	4 778 218 682	3 715 293 333	52
	Teile für Maschinen und Apparate zum Be- oder Verarbeiten von Kunststoffen und Kautschuk					
2896 20 001	- Schnecken	1000 EUR	24 077	20 232	22 805	18
2896 20 003	- Zylinder	1000 EUR	14 292	12 194	11 909	16
2896 20 009	- Andere Teile für Maschinen und Apparate zum Be- oder Verarbeiten von Kautschuk oder Kunststoffen oder zum Herstellen von Waren daraus	1000 EUR	454 987	439 829	484 376	199
	Maschinen für sonstige bestimmte Wirtschaftszweige					
	Druck- und Buchbindereimaschinen und -apparate					
	Buchbindereimaschinen und -apparate (einschl. Fadenheftmaschinen)					
2899 11 100	- Falzmaschinen	St 1000 EUR	653 25 384	613 21 267	604 23 425	6
2899 11 300	- Zusammentragmaschinen	St 1000 EUR	10 1 278	6 807	.	4
2899 11 500	- Faden-, Draht- und Klammerheftmaschinen	St 1000 EUR	108 2 117	72 1 605	93 1 531	4
2899 11 700	- Klebbindemaschinen	St 1000 EUR	12 1 074	.	.	2
2899 11 900	- Andere Buchbindereimaschinen und -apparate	St 1000 EUR	.	.	.	5
2899 12 000	Setzmaschinen; Maschinen zum Schriftgießen oder zum Zuriichten oder Herstellen von Druckformen	St 1000 EUR	255 6 462	235 5 171	212 7 264	4
	Offsetdruckmaschinen und -apparate (ohne Büromaschinen)					
2899 13 300	- Rollenoffsetmaschinen und -apparate	St 1000 EUR	.	.	.	2
	- Bogenoffsetdruckmaschinen und -apparate					
2899 13 901	- - für ein Papierformat von 62 x 87 cm oder weniger	St 1000 EUR	.	.	.	2
2899 13 903	- - für ein Papierformat von mehr als 62 x 87 bis 80 x 110 cm	St 1000 EUR	126 204 316	135 204 745	140 220 290	3
2899 13 905	- - für ein Papierformat von mehr als 80 x 110 cm	St 1000 EUR	27 57 669	.	.	3
	Sonstige Druckmaschinen und -apparate (ohne Büromaschinen)					
2899 14 100	- Rollenhochdruckmaschinen und -apparate	St 1000 EUR	-	-	.	1
2899 14 300	- Flexodruckmaschinen und -apparate	St 1000 EUR	188 130 755	134 77 444	144 101 521	8
2899 14 500	- Tiefdruckmaschinen und -Apparate	St 1000 EUR	.	.	.	2
2899 14 900	- Andere Druckmaschinen und -apparate (ohne Büromaschinen), z. B. Titnenstrahl druckmaschinen	St 1000 EUR	5 163 116 436	4 896 74 300	6 066 115 192	21
	Maschinen und Apparate von der ausschließl ich oder hauptsächl ich zur Herstellung von Halbleiterbarren oder -scheiben (Wafers), Halbleiterbauelementen, integrierten elektronischen Schaltungen oder Flachbildschirmen verwendeten Art					
2899 20 200	- Maschinen, Apparate und Geräte zum Herstellen von Halbleiterbarren (boulds) oder Halbleiter-scheiben (wafers)	St 1000 EUR	176 53 866	148 46 744	141 43 693	12
2899 20 400	- Maschinen, Apparate und Geräte zum Herstellen von Halbleiterbauelementen oder elektronischen integrierten Schaltungen (ohne Ultraschallwerkzeugmaschinen)	St 1000 EUR	729 42 609	545 27 409	698 38 674	10

3 Produktion nach Güterarten - Deutschland

Mel de- Nr.	Bezeichnung	Einheit	4. Vj 2017	3. Vj 2018	4. Vj 2018	4. Vj 2018 Anzahl der Unternehmen
1	2	3	4	5	6	7
2899 20 600	- Maschinen, Apparate und Geräte zum Herstellen von Flachbildschirmen	St 1000 EUR	-	-	-	-
2899 31 303	Trockner für Holz, Papierhalbstoff, Papier oder Pappe und andere Trockner, für gewerbliche Zwecke - für Holz	St 1000 EUR	.	.	30 2 290	3
2899 31 305	- für Papierhalbstoff, Papier oder Pappe	St 1000 EUR	58 5 120	36 9 379	40 6 081	3
2899 31 503	- für Nahrungs- und Genussmittel	St 1000 EUR	18 492	55 8 834	98	5
2899 31 505	- für chemische Erzeugnisse und für Erzeugnisse aus Kunststoff oder Kautschuk	St 1000 EUR	785 61 668	656 31 724	787 43 543	7
2899 31 507	- für lackierte Erzeugnisse (ohne elektrisch beheizte Infrarot-trockenöfen), (z. B. Kammer- und Durchlauföfen)	St 1000 EUR	.	.	.	2
2899 31 509	- für andere Erzeugnisse, a. n. g.	St 1000 EUR	119 40 592	445 20 005	241 29 794	13
2899 32 000	Karusselle, Luftschaukeln, Schießbuden u. ä. Geräte und Ausrüstungen für das Schaustellergewerbe	1000 EUR	40 787	16 381	81 821	9
	Montage und Handhabungstechnik, Maschinen für verschiedene chemische Zwecke, Bodenreinigungsmaschinen u. ä. Maschinen, Apparate und Geräte mit eigener Funktion a. n. g.					
2899 39 053	- Maschinen zum Behandeln von Metallen (einschl. Spulwickelmaschinen für elektronische Zwecke), a. n. g.	St 1000 EUR	3 376 39 613	3 941 111 904	3 707 54 124	19
2899 39 055	- zur Oberflächenbehandlung oder -veredlung	St 1000 EUR	249 264	77 019	175 121	34
2899 39 059	- - Andere Maschinen zum Behandeln von Metallen (z. B. Spulwickelmaschinen für elektrotechnische Zwecke)	St 1000 EUR	675 42 176	830 32 785	683 31 616	12
2899 39 100	- Maschinen und Apparate für die Isotopentrennung und Teile dafür	St 1000 EUR	.	.	.	1
	- Maschinen zum Mischen, Kneten, Mahlen, Zerklleinern, Sieben, Sichten, Homogenisieren, Emulgieren oder Rühren, a. n. g.					
2899 39 151	- für die pharmazeutische Industrie	St 1000 EUR	11 690 90 743	8 253 65 337	11 716 92 606	24
2899 39 153	- für die chemische Industrie	St 1000 EUR	3 757 78 631	2 455 52 106	2 984 77 140	26
2899 39 159	- für andere Industrien	St 1000 EUR	39 830 92 268	38 567 97 061	29 721 110 987	45
2899 39 200	- Maschinen zum Zusammenbauen von mit Glaskolben oder Glasröhren ausgestatteten elektrischen Lampen, Elektronenröhren oder Blitzlampen	St 1000 EUR	.	.	.	2
2899 39 250	- Schreitender hydraulischer Grubenausbau	St 1000 EUR	-	-	-	-
2899 39 300	- Maschinen zum Herstellen oder Warmbearbeiten von Glas oder Glaswaren	St 1000 EUR	26 118	21 943	23 111	8
	- Mehrzweck-Industrieroboter, Zentralschmiersysteme					
2899 39 350	- Mehrzweck-Industrieroboter	St 1000 EUR	9 126 289 616	10 254 313 878	9 349 297 944	29
2899 39 400	- Zentralschmiersysteme	St 1000 EUR	110 748 64 635	126 568 72 534	116 757 68 012	11



3 Produktion nach Güterarten - Deutschland

Mel de- Nr.	Bezeichnung	Einheit	4. Vj 2017	3. Vj 2018	4. Vj 2018	4. Vj 2018 Anzahl der Unternehmen
1	2	3	4	5	6	7
2899 39 450	- Maschinen, Apparate und Geräte für die Herstellung oder Reparatur von Masken und Retikeln (Maskenvorlagen), Zusammenbauen von Halbleiterbauelementen oder elektronisch integrierten Schaltungen, zum Heben, Fördern, Laden und Entladen von Halbleiterbarren (boules), Halbleiterscheiben (wafers) oder Halbleiterbauelementen, elektronisch integrierten Schaltungen und Flachbildschirmen	St 1000 EUR	5 913	4 457	20 509	7
2899 39 500	- Maschinen zum Herstellen von Bindfäden, Seilen, Tauen oder Kabeln	St 1000 EUR	983	657	755	6
2899 39 531	- Maschinen und Apparate für mineralische Stoffe, a. n. g. - zum Herstellen von Gißformen aus Sand (auch Kernherstellungsmaschinen)	St 1000 EUR	20	18	23	4
2899 39 533	- für die Baustoffindustrie	St 1000 EUR	465	467	518	15
2899 39 535	- für bergmännisch gewonnene mineralische Stoffe	St 1000 EUR	18	.	.	2
2899 39 539	- für andere mineralische Stoffe	St 1000 EUR	.	.	15	3
2899 39 552	- - - Andere Maschinen, Apparate und Geräte mit eigener Funktion (z. B. hydropneumatische Akkumulatoren usw.) - für die automatisierte Montagetechnik - - Montagemaschinen (mit manuellen Tätigkeiten im mechanisierten Montageablauf integriert)	St 1000 EUR	5 404	5 103	6 179	94
2899 39 553	- - - Montageautomaten (ohne manuelle Tätigkeiten im Montageablauf)	St 1000 EUR	413 126	262 041	441 440	70
2899 39 554	- - - Montagelinien (verkettete mechanisierte und/oder automatisierte Einzelmontage- bzw. Montageroboterstationen)	St 1000 EUR	3 859	3 728	3 856	83
2899 39 555	- - - Aufbaueinheiten (ständerlose Maschinen, die zur Ergänzung einer vorhandenen oder unter Verwendung eines Trägergestells bzw. einer Basisinheit für den Grundaufbau von Montageeinrichtungen dienen), Kennzeichnungseinheiten zum Prägen, Signieren usw.	St 1000 EUR	458 919	430 438	476 404	12
2899 39 557	- - - für die automatisierte Handhabung - - - Handhabungsgeräte (Bewegungsachsen nicht frei programmierbar) für die automatische Zufuhr und Entnahme von Material, Werkstücken und Werkzeugen	St 1000 EUR	2 147	1 727	2 081	64
2899 39 558	- - - Manipulatoren (manuell gesteuerte Bewegungseinrichtungen, ferngesteuerte Manipulatoren)	St 1000 EUR	6 475	6 330	4 818	19
2899 39 559	- - - Greif- u. Spannvorrichtungen (z. B. Greif- u. Spannwerkzeuge, Werkstückaufnahmen u. -träger, Werkzeugaufnahmen und -wechsel einrichtungen für Handhabungsgeräte, Manipulatoren und Industrieroboter)	St 1000 EUR	18 806	16 508	16 706	33
2899 39 571	- - - für die anorganische Chemie	St 1000 EUR	4 514	8 598	9 202	5
2899 39 573	- - - für die organische Chemie	St 1000 EUR	136 545	145 535	142 677	4
2899 39 575	- - - für allgemeine chemische Zwecke	St 1000 EUR	15 120	17 377	14 787	32
			38 634	42 612	54 584	
	- - - Andere Maschinen, Apparate und Geräte		382 503	386 956	390 506	
			83 256	84 706	82 885	
			695	724	803	
			37 346	.	.	
			113	82	91	
			18 219	11 667	.	
			4 518	4 193	4 643	
			84 616	74 714	80 034	

3 Produktion nach Güterarten - Deutschland

Mel- Nr.	Bezeichnung	Einheit	4. Vj 2017	3. Vj 2018	4. Vj 2018	4. Vj 2018
1	2	3	4	5	6	7
						Anzahl der Unternehmen
2899 39 576	- - - Bodenreinigungsmaschinen für gewerbliche Zwecke	St 1000 EUR	71 825 80 601	67 884 81 241	68 857 85 478	22
2899 39 579	- - - Andere Maschinen, Apparate und Geräte für zivile Zwecke	St 1000 EUR	1 935 960 1 037 749	2 312 427 940 372	2 274 174 1 163 057	372
2899 39 600	- Sonnenbänke, Sonnenhimmel u. ä. Bräunungsgeräte	St 1000 EUR	.	.	.	2
2899 39 651	- Startvorrichtungen für Luftfahrzeuge; Abbremsvorrichtungen für Schiffsdecks u. ä Landehilfen für Luftfahrzeuge, für zivile Zwecke; Teile dafür	kg 1000 EUR	.	.	.	-
2899 39 700	- Auswuchtmaschinen	kg 1000 EUR	42 426	46 569	.	5
2899 39 750	- Glücksspieltische, automatische Kegelbahnen u. a. Gesellschaftsspiele, einschl. mechanisch betriebene Spiele (ausgenommen mit Münzen, Geldscheinen, Spielmarken o. ä. Waren betriebene Spiele, Billard-, Videospiele für Fernsehempfangsgeräte, Spielkarten sowie elektrische Auto-Rennspiele)	1000 EUR	.	.	.	3
2899 40 001	Teile und Zubehör für Buchbinderei-, Setz- und Druckmaschinen - Hilfsmaschinen und -apparate für Druckmaschinen	St 1000 EUR	8 927 55 411	9 062 49 171	8 242 52 661	16
2899 40 002	- Teile und Zubehör für Buchbindereimaschinen und -apparate	1000 EUR	17 078	23 511	22 547	19
2899 40 003	- Teile und Zubehör für Maschinen zum Setzen, Schriftgießen oder zum Zurichten oder Herstellen von Druckformen sowie für Druck- und Druckhilfsmaschinen und -apparate	1000 EUR	268 672	259 368	268 087	76
2899 51 000	Teile für Maschinen und Apparate von der ausschließlich oder hauptsächlich zur Herstellung von Halbleiterbarren oder -scheiben (Wafers), Halbleiterbauelementen, integrierten elektronischen Schaltungen oder Flachbildschirmen verwendeten Art sowie Teile für sonstige bestimmte Wirtschaftszweige	1000 EUR	121 959	124 676	124 910	51
2899 52 300	Teile für Maschinen für sonstige bestimmte Wirtschaftszweige, a. n. g. - Teile für Maschinen zum Zusammenbauen, Herstellen oder Warmbearbeiten von Glas oder Glaswaren	1000 EUR	86 165	50 465	93 288	23
2899 52 801	- Teile für andere Maschinen, Apparate und Geräte mit eigener Funktion für sonstige bestimmte Wirtschaftszweige - - für die Span- oder Faserplattenherstellung und Holz- oder Korkbehandlung	1000 EUR	13 963	14 661	17 507	15
2899 52 803	- - für den Straßen-, Hoch- oder Tiefbau oder für ähnliche Arbeiten, a. n. g.	1000 EUR	84 470	95 107	102 078	34
2899 52 805	- - für die chemische Industrie, a. n. g.	1000 EUR	81 016	78 998	74 323	50
2899 52 807	- - für die automatisierte Montagetechnik und Handhabung	1000 EUR	244 297	248 998	259 118	140
2899 52 808	- - für Maschinen für die Oberflächenvorbehandlung, -behandlung oder -veredlung von Metallen	1000 EUR	162 753	72 382	104 535	40
2899 52 809	- - für andere Maschinen, a. n. g.	1000 EUR	712 007	746 786	792 652	432
2899 99 000	Veredlung von Erzeugnissen dieser Güterabteilung	1000 EUR	58 840	60 052	71 602	93

3 Produktion nach Güterarten - Deutschland

Mel de- Nr.	Bezeichnung	Ei nhei t	4. Vj 2017	3. Vj 2018	4. Vj 2018	4. Vj 2018 Anzahl der Unternehmen
1	2	3	4	5	6	7
Kraftwagen und Kraftwagenteile						
2910 11 000	Hubkol benverbrennungsmotoren mit Fremdzündung, für Zugmaschinen, Kraftwagen, Fahrräder mit Hilfsmotor und andere nicht schienengebundene Landfahrzeuge (ohne Krafträder) mit einem Hubraum von 1 000 cm <sup>3</sup> oder weniger darunter zum Absatz bestimmt	St St 1000 EUR	*	.	.	1 1
2910 12 001	Hubkol benverbrennungsmotoren mit Fremdzündung, für Zugmaschinen, Kraftwagen, Fahrräder mit Hilfsmotor und andere nicht schienengebundene Landfahrzeuge (ohne Krafträder) mit einem Hubraum von mehr als 1 000 cm <sup>3</sup> - Rumpf- bzw. halbfertige Motoren darunter zum Absatz bestimmt	St St 1000 EUR	*	.	3 895	5 4
2910 12 005	- fertige Motoren darunter zum Absatz bestimmt	St St 1000 EUR	*	929 989 574 626 700 100	850 931 532 630 669 908	840 736 527 045 719 958
2910 13 000	Kol benverbrennungsmotoren mit Selbstzündung (Diesel- oder Halbdieselmotoren), für Zugmaschinen, Kraftwagen und andere nicht schienengebundene Landfahrzeuge darunter zum Absatz bestimmt	kW St kW St 1000 EUR	*	76 239 511 528 737 7 401 129 38 425 339 110	65 978 859 431 139 7 709 986 36 427 350 901	69 578 311 474 965 7 903 464 40 051 371 804
2910 21 000	Personenkraftwagen und Wohnmobile, mit Hubkol benverbrennungsmotor mit Fremdzündung, mit einem Hubraum von 1 500 cm <sup>3</sup> oder weniger	St 1000 EUR		282 928 4 542 270	216 797 3 337 859	291 573 4 606 206
2910 22 301	Personenkraftwagen und Wohnmobile, mit Hubkol benverbrennungsmotor mit Fremdzündung, mit einem Hubraum von mehr als 1 500 cm <sup>3</sup> - Personenkraftwagen, mit einem Hubraum von mehr als 1 500 cm <sup>3</sup> ; Wohnmobile mit einem Hubraum von mehr als 3 000 cm <sup>3</sup> - - Personenkraftwagen mit einem Hubraum von mehr als 1 500 cm <sup>3</sup> bis 2 500 cm <sup>3</sup>	St 1000 EUR		364 906 11 447 315	347 976 11 949 558	304 733 10 694 920
2910 22 302	- - Personenkraftwagen mit einem Hubraum von mehr als 2 500 cm <sup>3</sup>	St 1000 EUR		148 330 8 097 764	133 621 8 531 484	128 465 8 503 207
2910 22 305	- - Wohnmobile mit einem Hubraum von mehr als 3 000 cm <sup>3</sup>	St 1000 EUR		-	-	-
2910 22 500	- Wohnmobile mit einem Hubraum von mehr als 1 500 cm <sup>3</sup> bis 3 000 cm <sup>3</sup>	St 1000 EUR		-	-	-
2910 23 100	Personenkraftwagen und Wohnmobile, mit Kol benverbrennungsmotor mit Selbstzündung (Diesel- oder Halbdieselmotor) - Personenkraftwagen, mit einem Hubraum von 1 500 cm <sup>3</sup> oder weniger	St 1000 EUR		.	.	3
2910 23 303	- mit einem Hubraum von mehr als 1 500 cm <sup>3</sup> bis 2 500 cm <sup>3</sup> - - mit einem Hubraum von mehr als 2 000 cm <sup>3</sup> bis 2 500 cm <sup>3</sup>	St 1000 EUR		391 495 10 004 879	267 787 7 552 140	336 570 9 256 534
2910 23 305	- - mit einem Hubraum von mehr als 2 000 cm <sup>3</sup> bis 2 500 cm <sup>3</sup>	St 1000 EUR		.	.	1
2910 23 400	- Personenkraftwagen mit einem Hubraum von mehr als 2 500 cm <sup>3</sup> - Wohnmobile	St 1000 EUR		.	.	4
2910 23 530	- - mit einem Hubraum von mehr als 1 500 cm <sup>3</sup> bis 2 500 cm <sup>3</sup>	St 1000 EUR		13 294 551 190	9 690 403 333	17 534 723 075
2910 23 550	- - mit einem Hubraum von mehr als 2 500 cm <sup>3</sup>	St 1000 EUR		3 108 193 317	2 344 160 856	2 437 162 282
2910 24 000	Personenkraftwagen mit Elektrosowie mit anderem Motor	St 1000 EUR		.	.	6
2910 30 000	Omni busse mit Kol benverbrennungsmotor sowie mit anderem Motor	St 1000 EUR		.	.	1

3 Produktion nach Güterarten - Deutschland

Mel de- Nr.	Bezeichnung	Einheit	4. Vj 2017	3. Vj 2018	4. Vj 2018	4. Vj 2018 Anzahl der Unternehmen
1	2	3	4	5	6	7
2910 41 100	Lastkraftwagen mit Kolbenver- brennungsmotor, mit Selbstzündung (Diesel- oder Halbdi esel motor) - mit einem zulässigen Gesamtgewicht von 5 t oder weniger	St 1000 EUR	65 588 1 402 651	60 876 1 257 327	79 134 1 689 590	5
2910 41 300	- mit einem zulässigen Gesamtgewicht von mehr als 5 t bis 20 t	St 1000 EUR	.	.	.	3
2910 41 400	- mit einem zulässigen Gesamtgewicht von mehr als 20 t	St 1000 EUR	.	.	.	5
2910 42 000	Lastkraftwagen mit Kolbenver- brennungsmotor, mit Fremdzündung sowie mit anderem Motor	St 1000 EUR	.	.	.	2
2910 43 000	Sattel-Sträßenzugmaschi nen (ohne Zugkraftkarren)	St 1000 EUR	.	.	.	4
2910 44 000	Fahrgestelle für Zugmaschi nen, Omni busse, Personenkraftwagen, Lastkraftwagen, Kraftfahrzeuge zu besonderen Zwecken, mit Motor (ohne Fahrerhaus)	St 1000 EUR	.	.	.	2
2910 51 000	Kranwagen (Autokrane)	St 1000 EUR	610 573 151	661 587 292	752 671 750	4
2910 52 000	Schneespezialfahrzeuge (einschl. Motorschlitten); Spezialfahrzeuge zur Personenbeförderung auf Gol fplätzen sowie ähnliche Fahrzeuge	St 1000 EUR	.	.	.	1
2910 59 300	Andere Kraftfahrzeuge zu besonderen Zwecken (ohne Kranwagen) - Feuerwehrwagen	St 1000 EUR	435 134 316	263 68 945	501 137 640	3
2910 59 500	- Betonmischwagen (LKW-Betonmischer)	St 1000 EUR	.	.	.	2
2910 59 901	- Andere Kraftfahrzeuge zu beson- deren Zwecken (z. B. Kraftfahr- zeuge mit Bohrturm zum Tiefbohren, Abschleppwagen, Straßenkehrwagen, Straßensprengwagen, Werkstatt- wagen, Wagen mit Röntgenanlage)	St 1000 EUR	1 261 222 773	1 020 240 862	1 294 234 932	25
2920 10 300	Karosserien (einschl. Fahrerhäuser) für Kraftfahrzeuge und Wohnmobilen - Karosserien für Personenkraftwagen und Wohnmobilen	St 1000 EUR	4 021 96 610	3 969 66 080	4 734 80 602	13
2920 10 501	- - für Feuerwehrwagen	St 1000 EUR	925 128 688	570 64 005	868 127 323	18
2920 10 505	- - für Omni busse	St 1000 EUR	.	35 562	.	3
2920 10 507	- - für Einachsschlepper u. a. Last- kraftwagen (ohne Tankwagenaufbauten)	St 1000 EUR	17 816 368 405	15 359 336 396	17 385 402 212	154
2920 10 509	- - Tankwagenaufbauten ohne Fahrgestell	St 1000 EUR	289 23 632	285 23 798	327 28 978	9
2920 21 001	Warenbehälter (Container) (einschl. solcher für Flüssigkeiten oder Gase, speziell für eine oder mehrere Beförderungsarten gebaut oder ausgestattet) - Wechselbehälter	St 1000 EUR	12 203 136 768	14 014 128 729	13 587 148 415	13
2920 21 007	- Abfallmulden	St 1000 EUR	2 015 9 773	1 967 10 161	1 945 9 425	14
2920 21 009	- Andere Container (z. B. Übersee- container)	St 1000 EUR	8 072 27 473	2 796 20 280	4 841 25 720	13
2920 22 100	Wohnanhänger, zum Wohnen oder Campen - Wohnanhänger, faltbar; Wohn- anhänger mit einem Gewicht von 750 kg oder weniger	St 1000 EUR	.	.	.	-
2920 22 301	- mit einem Gewicht von mehr als 750 kg bis 3 500 kg - - mit einem Gewicht von mehr als 750 kg bis 1 600 kg	St 1000 EUR	7 504 111 765	6 330 96 829	8 589 128 904	7

3 Produktion nach Güterarten - Deutschland

Mel de- Nr.	Bezeichnung	Einheit	4. Vj 2017	3. Vj 2018	4. Vj 2018	4. Vj 2018 Anzahl der Unternehmen
1	2	3	4	5	6	7
2920 22 305	- - mit einem Gewicht von mehr als 1 600 kg bis 3 500 kg	St 1000 EUR	4 668 92 586	3 614 72 885	4 464 91 892	5
2920 22 500	- mit einem Gewicht von mehr als 3 500 kg Andere Anhänger zum Befördern von Gütern (z.B. Anhänger m. Tankaufbau, Sattelanhänger, Verkaufsanhänger) - Sattelanhänger zur Lastenbeförderung	St 1000 EUR	- -	- -	- -	-
2920 23 001	- - einachsige	St 1000 EUR	138 4 592	161 4 793	181 7 197	15
2920 23 002	- - zweiachsige (ohne solche mit Spezialaufbauten)	St 1000 EUR	931 28 112	893 30 789	938 32 441	28
2920 23 003	- - drei- und mehrachsige (ohne solche mit Spezialaufbauten)	St 1000 EUR	24 001 579 377	24 813 619 457	23 254 636 127	29
2920 23 004	- - zweiachsige, mit Spezialaufbauten	St 1000 EUR	352 16 760	333 14 989	636 22 810	19
2920 23 005	- - drei- und mehrachsige, mit Spezialaufbauten	St 1000 EUR	5 985 256 125	6 847 307 076	6 409 298 681	19
2920 23 006	- - Andere einachsige Anhänger	St 1000 EUR	7 734 17 743	11 177 21 605	7 326 21 873	19
2920 23 008	- - Andere Anhänger (einschl. Baustellenwagen als Anhänger) - - Andere Anhänger für zivile Zwecke, mit einem zulässigen Gesamtgewicht von 10 t oder weniger	St 1000 EUR	28 664 64 740	29 684 72 746	27 018 67 714	36
2920 23 009	- - Andere Anhänger für zivile Zwecke, mit einem zulässigen Gesamtgewicht von mehr als 10 t	St 1000 EUR	2 760 107 401	2 607 95 320	3 116 99 885	49
2920 30 300	Teile für Anhänger (einschl. Sattelanhänger) - Fahrgestelle	St 1000 EUR	21 999 45 599	. 42 669	. 45 297	17
2920 30 500	- Karosserien und Aufbauten	St 1000 EUR	21 852	25 837	38 390	30
2920 30 700	- Achsen	St 1000 EUR	131 702	121 388	129 322	4
2920 30 900	- Andere Teile	1000 EUR	185 129	188 292	186 090	57
2920 40 001	Umbau-, Zusammenbau-, Karosserie-, Montage- und Ausrüstungsarbeiten an Kraftfahrzeugen, Anhängern und Teilen für Anhänger - an Kraftfahrzeugen (z. B. Lackieren von KFZ-Rohkarosserien, Tuning)	1000 EUR	125 735	125 100	126 255	58
2920 40 008	- an Anhängern für Kraftfahrzeuge sowie an Teilen für Anhänger	1000 EUR	16 148	19 867	19 069	21
2920 50 000	Innenausbau- und Ausrüstungsarbeiten an Wohnanhängern und Wohnmobilen	1000 EUR	13 698	14 876	16 980	11
2931 10 003	Zündkabelsätze und andere Kabelsätze für Beförderungsmittel - für Kraftfahrzeuge	t 1000 EUR	7 807 130 572	7 570 131 258	7 549 129 536	30
2931 10 005	- für andere Beförderungsmittel	t 1000 EUR	2 509 50 349	2 364 47 670	2 428 45 494	14
2931 21 300	Zündkerzen, Magnetzündler, Lichtmagnetzündler, Schwungmagnetzündler, Zündverteiler, Zündspulen - Zündkerzen	1000 St 1000 EUR	. .	. .	. .	2
2931 21 500	- Magnetzündler; Lichtmagnetzündler; Schwungmagnetzündler	kg 1000 EUR	441 349 10 402	325 340 8 481	346 896 9 518	3
2931 21 700	- Zündverteiler Zündspulen	kg 1000 EUR	. .	. .	. .	4
2931 22 300	Anlasser und Licht-Anlasser, andere Lichtmaschinen sowie andere Apparate und Vorrichtungen, für Verbrennungsmotoren - Anlasser und Licht-Anlasser	kg 1000 EUR	2 908 113 56 934	2 351 977 49 315	2 177 500 51 604	5
2931 22 500	- Andere Lichtmaschinen	kg 1000 EUR	117 202 2 036	99 414 1 831	75 808 .	3
2931 22 700	- Andere Apparate und Vorrichtungen, für Verbrennungsmotoren	kg 1000 EUR	. .	. .	. .	4

3 Produktion nach Güterarten - Deutschland

Mel de- Nr.	Bezeichnung	Einheit	4. Vj 2017	3. Vj 2018	4. Vj 2018	4. Vj 2018 Anzahl der Unternehmen
1	2	3	4	5	6	7
2931 23 100	Elektrische Beleuchtungs- und Signalgeräte, Scheibenwischer u. ä., für Kraftfahrzeuge und Fahrräder - Beleuchtungs- und Signalgeräte für Fahrräder	St 1000 EUR	138 718 2 332	216 958 2 532	339 111 3 717	3
2931 23 300	- Diebstahlalarmanlagen für Kraftfahrzeuge	St 1000 EUR	.	.	.	2
2931 23 500	- Hörsignalgeräte für Kraftfahrzeuge oder Fahrräder	t 1000 EUR	51 1 309	51	28	3
2931 23 700	- Scheibenwischer, Scheibenentfroster und Vorrichtungen gegen das Beschlagen der Fensterscheiben	t 1000 EUR	.	.	.	2
2931 30 300	Teile für sonstige elektrische Ausrüstungen für Kraftfahrzeuge und Krafträder - für elektrische Zündapparate, Zündvorrichtungen und Anlasser, Lichtmaschinen, Lade- oder Rückstromschalter	1000 EUR	286 053	311 496	302 129	27
2931 30 800	- für elektrische Beleuchtungs- und Signalgeräte, Scheibenwischer, Scheibenentfroster und Vorrichtungen gegen das Beschlagen der Scheiben	1000 EUR	531 035	502 709	458 943	26
2932 10 000	Sitze für Kraftfahrzeuge	1000 St 1000 EUR	11 618 1 096 524	9 685 935 263	8 977 1 027 512	26
2932 20 300	Sicherheitsgurte, Airbags; andere Karosserieteile und anderes Karosseriezubehör, für Kraftwagen - Sicherheitsgurte	St 1000 EUR	25 467 160 16 510	23 953 626 16 010	23 481 381 15 445	5
2932 20 500	- Airbags, mit System zum Aufblasen, Teile dafür	1000 EUR	137 133	192 966	175 457	19
2932 20 900	- Andere Karosserieteile und anderes Karosseriezubehör (auch für Fahrerhäuser) (z. B. Anhängerkuppelungen, Auspuffblenden und -kappen, Schmutzfänger, Autodachkoffer, Blenden für Armaturenbretter, Bordsteinaster, Dachwindabweiser, Heckklappen und -spoiler)	1000 EUR	5 509 864	5 459 880	5 260 956	279
2932 30 100	Andere Teile und Zubehör, a. n. g., für Kraftfahrzeuge - Stoßstangen und Teile dafür	t 1000 EUR	42 773 586 537	36 407 518 893	38 211 508 757	14
2932 30 201	- Bremsbeläge, Servobremsen u. Teile für Bremsen (ohne nichtmontierte Bremsbeläge und -klötze)	t 1000 EUR	.	.	.	3
2932 30 205	- - Bremsbeläge, montiert	t 1000 EUR	98 123 1 261 260	93 434 1 185 323	96 863 1 257 686	35
2932 30 330	- - Servobremsen und Teile für Bremsen	t 1000 EUR	98 123 1 261 260	93 434 1 185 323	96 863 1 257 686	35
2932 30 330	- Schaltgetriebe; Achsbrücken (Triebachsen) mit Ausgleichsgetriebe, auch mit anderen Kraftübertragungsvorrichtungen; tragachsen und Teile dafür	St 1000 EUR	7 427 753 6 502 099 2 278 397	8 169 661 7 380 584 2 191 328	7 257 194 6 400 289 2 060 342	18 18
2932 30 361	- - Schaltgetriebe darunter zum Absatz bestimmt	St 1000 EUR	7 427 753 6 502 099 2 278 397	8 169 661 7 380 584 2 191 328	7 257 194 6 400 289 2 060 342	18 18
2932 30 361	- - Achsbrücken (Triebachsen) mit Ausgleichsgetriebe, auch mit anderen Kraftübertragungsvorrichtungen darunter zum Absatz bestimmt	St 1000 EUR	1 500 768 626 022	1 618 517 633 008	1 260 335 574 762	8 8
2932 30 365	- - Tragachsen und Teile dafür	t 1000 EUR	68 852 438 510	64 244 430 797	65 258 428 715	22
2932 30 400	- Räder sowie Teile und Zubehör dafür	t 1000 EUR	130 377 391 264	114 883 354 274	116 703 381 394	28
2932 30 500	- Aufhängesysteme und Teile davon (einschl. Stoßdämpfer)	St 1000 EUR	8 072 387 374 490	7 846 295 378 114	7 377 866 354 598	10
2932 30 610	- Kühler, Auspufftöpfe und -rohre, Schaltkupplungen und Teile dafür, Lenkräder, Lenksäulen und Lenkgetriebe	St 1000 EUR	7 445 586 134 749	7 018 602 142 672	8 516 928 146 223	11
2932 30 630	- - Kühler	St 1000 EUR	7 445 586 134 749	7 018 602 142 672	8 516 928 146 223	11
2932 30 630	- - Auspufftöpfe (Schalldämpfer) und Auspuffrohre	St 1000 EUR	27 314 504 761 874	24 077 010 929 061	21 355 439 926 865	39

3 Produktion nach Güterarten - Deutschland

Mel de- Nr.	Bezeichnung	Einheit	4. Vj 2017	3. Vj 2018	4. Vj 2018	4. Vj 2018 Anzahl der Unternehmen
2932 30 650	- - Schaltkupplungen und Teile dafür	1000 EUR	781 515	774 924	768 398	26
2932 30 670	- - Lenkräder, Lenksäulen und Lenkgetriebe	1000 EUR	79 777 827 255	72 667 729 388	69 386 693 425	15
2932 30 902	- - Brennstoffbehälter	1000 EUR	804 014 117 492	899 524 111 718	826 724 106 301	10
2932 30 904	- - Aufhängungen (ohne Stoßdämpfer)	1000 EUR	.	.	.	2
2932 30 905	- - - Andere Aufhängungen (ohne Stoßdämpfer), z. B. Drehstabfedern	1000 EUR	27 231	22 278	24 251	9
2932 30 906	- - Übertragungsteile (ohne Getriebe, Achsbrücken u. ä.)	1000 EUR	523 205	482 357	485 295	27
2932 30 908	- - - Andere Teile und Zubehör, a. n. g.	1000 EUR	229 347	240 783	227 250	10
2932 30 909	- - - Autoheizungen	1000 EUR	4 233 487	4 312 273	4 262 156	241
2932 30 909	- - - Andere Teile und Zubehör, a. n. g. (z. B. Torsionsstabfedern, Schaltgetriebeile, Radzylindergehäuse, Luftfederungssysteme, Doppelbedienungen für Fahrschulen, Drehkränze für Gelenkbusse)	1000 EUR	.	.	.	3
2932 91 000	Montage von kompletten Bausätzen für Kraftwagen innerhalb des Produktionsprozesses	1000 EUR	.	.	.	3
2932 92 001	Montage von Baugruppen für Kraftwagen innerhalb des Produktionsprozesses (aus nicht selbsthergestellten Teilen der Gütergruppe 293)	1000 EUR	13 261	10 179	10 084	8
2932 92 002	Montage von Teilen und Zubehör für Kraftfahrzeuge, a. n. g.	1000 EUR	470 534	440 309	449 119	54
2999 99 000	Veredlung von Erzeugnissen dieser Güterabteilung	1000 EUR	135 504	94 888	112 548	26

3 Produktion nach Güterarten - Deutschland

Mel de- Nr.	Bezeichnung	Einheit	4. Vj 2017	3. Vj 2018	4. Vj 2018	4. Vj 2018 Anzahl der Unternehmen
1	2	3	4	5	6	7
	Sonstige Fahrzeuge					
3011 21 300	Fahrgast-, Kreuzfahrt-, Fährschiffe u. ä. Wasserfahrzeuge, hauptsächlich zur Personenbeförderung - Kreuzfahrt-, Ausflugsschiffe u. ä. Wasserfahrzeuge zur Personenbeförderung	BRZ St 1000 EUR	.	.	.	4 4
3011 21 500	- Fährschiffe jeder Art	BRZ St 1000 EUR	-	-	-	-
3011 22 100	Tankschiffe für den Transport von Rohöl, Ölprodukten, Chemikalien und Flüssiggas - Rohöltanker	BRZ St 1000 EUR	-	-	-	-
3011 22 300	- Ölproduktentanker	BRZ St 1000 EUR	-	-	-	-
3011 22 500	- Chemikalienanker	BRZ St 1000 EUR	-	-	-	-
3011 22 700	- Flüssiggastanker	BRZ St 1000 EUR	-	-	-	-
3011 23 000	Kühlschiffe (ohne Tankschiffe)	BRZ St 1000 EUR	-	-	-	-
3011 24 100	Trockengüterschiffe - Massengutfrachtschiffe (einschl. kombinierter Massengutfrachter, z. B. Erz-/Ölfrachter)	BRZ St 1000 EUR	-	-	.	1 1
3011 24 300	- Stückgutfrachtschiffe	BRZ St 1000 EUR	-	-	-	-
3011 24 500	- Vollcontainerschiffe	BRZ St 1000 EUR	-	-	-	-
3011 24 700	- RoRo-Frachtschiffe	BRZ St 1000 EUR	.	-	.	1 1
3011 24 900	- Andere Trockengüterschiffe	BRZ St 1000 EUR	-	-	-	-
3011 31 300	Fischereifahrzeuge; Fabriksschiffe und andere Schiffe für das Verarbeiten oder Konservieren von Fischereierzeugnissen - Fischereifahrzeuge	1000 EUR	.	-	-	-
3011 31 500	- Fabriksschiffe und andere Schiffe für das Verarbeiten oder Konservieren von Fischereierzeugnissen	1000 EUR	-	-	-	-
3011 32 000	Schlepper und Schubschiffe	1000 EUR	.	-	.	1
3011 33 300	Schwimmbagger, Feuerschiffe, Feuerlöschschiffe, Schwimmkrane und andere Wasserfahrzeuge, bei denen das Fahren von untergeordneter Bedeutung ist - Schwimmbagger	1000 EUR	.	.	.	1
3011 33 500	- Andere nicht für Frachtzwecke gebaute Wasserfahrzeuge	1000 EUR	49 503	27 867	47 110	5
3011 35 000	Schiffssegmente	1000 EUR	37 997	12 592	70 985	9
3011 40 300	Offshore-Wasserfahrzeuge und deren Infrastruktur - Offshore-Wasserfahrzeuge	BRZ 1000 EUR	-	-	-	-
3011 40 500	- Offshore-Infrastrukturen, z. B. Bohr- und Förderplattformen	BRZ 1000 EUR	-	-	-	-
3011 50 000	Andere schwimmende Vorrichtungen (einschl. Flöße, Schwimmanks, Senkkästen, Festmachetonnen, Anlegestellen, Bojen und schwimmende Baken)	St 1000 EUR	.	1 711	.	2



3 Produktion nach Güterarten - Deutschland

Mel de- Nr.	Bezeichnung	Einheit	4. Vj 2017	3. Vj 2018	4. Vj 2018	4. Vj 2018 Anzahl der Unternehmen
1	2	3	4	5	6	7
3011 91 001	Um- und Ausbau an Schiffen, Bohr- oder Förderplattformen und schwimmenden Vorrichtungen	1000 EUR	6 469	21 781	11 576	5
3011 92 001	Ausrüstungsarbeiten an Schiffen, Bohr- oder Förderplattformen und schwimmenden Vorrichtungen (z. B. Innenausbau, Elektroarbeiten, Schiffsanstreicherei, Klimagebäude)	1000 EUR	43 530	25 348	31 090	10
3011 92 008	- Innenausbauarbeiten an Schiffen, anderen Wasserfahrzeugen und schwimmenden Vorrichtungen für zivile Zwecke	1000 EUR	74 006	36 511	68 501	15
3012 11 000	- Andere Ausrüstungsarbeiten an Schiffen, anderen Wasserfahrzeugen und schwimmenden Vorrichtungen (z. B. Elektroarbeiten, Schiffsanstreicherei, Klimagebäude) für zivile Zwecke	1000 EUR				
3012 11 000	Segelboote, auch mit Hilfsmotor (außer aufblasbare Segelboote), für Sport oder Freizeit	St 1000 EUR	.	.	.	2
3012 12 000	Aufblasbare Boote	St 1000 EUR	.	.	.	1
3012 19 300	Ruderboote, Kanus u. a. Vergnügungs- und Sportboote	St 1000 EUR	130 253 200	108	107	5
3012 19 700	- Motorboote und Motorjachten, zu Sport- oder Vergnügungszwecken, mit Innenmotor	St 1000 EUR	1 623 4 391	1 026 3 658	1 016	3
3020 11 000	Ruderboote, Kanus u. a. Vergnügungs- oder Sportboote a. n. g.	St 1000 EUR	59	.	.	2
3020 12 000	Elektrische Lokomotiven mit Stromspeisung aus dem Stromnetz	St 1000 EUR	.	.	.	2
3020 13 000	Dieselelektrische Lokomotiven	St 1000 EUR	.	.	.	2
3020 13 000	Elektrische Lokomotiven mit Stromspeisung aus Akkumulatoren; andere Lokomotiven, Lokomotivender	St 1000 EUR	.	.	13 003	3
3020 20 000	Triebwagen und Schienenbusse (ohne Schienenfahrzeuge zur Gleisunterhaltung u. a. Bahndienstfahrzeuge)	St 1000 EUR	281 576 808	276 487 898	164 420 637	5
3020 31 000	Schienenfahrzeuge zur Gleisunterhaltung u. a. Bahndienstfahrzeuge, auch selbstfahrend (z. B. Gerätewagen u. ä., Messwagen und Draisinen)	St 1000 EUR	12 23 526	20 25 256	20 32 661	5
3020 32 000	Personenwagen ohne Eigenantrieb, Gepäckwagen, Postwagen u. a. schienengebundene Spezialwagen (ohne Schienenfahrzeuge zur Gleisunterhaltung)	St 1000 EUR	.	.	.	1
3020 33 000	Schienengebundene Güterwagen ohne Eigenantrieb	St 1000 EUR	332 21 804	282 26 936	330 32 399	6
3020 40 301	Teile für Schienenfahrzeuge; ortsfestes Gleismaterial u. Teile dafür; mechanische (auch elektromechanische) Signal-, Sicherheits-, Überwachungs- oder Steuergeräte für Schienenwege, Straßen, Parkplätze oder Parkhäuser, Hafenanlagen oder Flughäfen	kg 1000 EUR	255 852	263 870	265 460	9
3020 40 309	- Teile für Schienenfahrzeuge (z. B. Drehgestelle, Lenkgestelle, Achsen und Räder; Bremsvorrichtungen; Zughaken und andere Kupplungsvorrichtungen, Puffer, Teile dafür)	1000 EUR	292 990	281 707	299 005	63
3020 40 500	- Druckluftbremsvorrichtungen für Schienenfahrzeuge und Teile dafür	1000 EUR	147 242 3 226	2 063	.	3
3020 40 500	- Andere Teile für Schienenfahrzeuge (z. B. Drehgestelle, Lenkgestelle, Achsen und Räder; Zughaken u. a. Kupplungsvorrichtungen, Puffer)	1000 EUR				
3020 40 500	- Mechanische (auch elektromechanische) Signal-, Sicherheits-, Überwachungs- oder Steuergeräte für Schienenwege, Straßen, Binnenwasserstraßen, Parkplätze oder Parkhäuser, Hafenanlagen oder Flughäfen	kg 1000 EUR				

3 Produktion nach Güterarten - Deutschland

Mel de- Nr.	Bezeichnung	Einheit	4. Vj 2017	3. Vj 2018	4. Vj 2018	4. Vj 2018 Anzahl der Unternehmen
1	2	3	4	5	6	7
3020 40 701	- Ortsfestes Gleismaterial und Geräte für Schienenwege; Teile für ortsfestes Gleismaterial, mechanisch (auch elektromechanisch) Signal-, Sicherungs-, Überwachungs- oder Steuergeräte für Schienenwege, Straßen, Binnenwasserstraßen, Parkplätze u.ä., Hafenanlagen oder Flughäfen	kg 1000 EUR	18 937 825 25 576	17 239 004 25 046	17 104 599 27 682	11
3020 40 708	- Teile für ortsfestes Gleismaterial, mechanische (auch elektromechanische) Signal-, Sicherungs-, Überwachungs- oder Steuergeräte für Schienenwege, Straßen, Binnenwasserstraßen, Parkplätze oder Parkhäuser, Hafenanlagen oder Flughäfen	1000 EUR	8 291	10 523	10 206	4
3020 91 001	Umbau, Innenausbau und Ausrüstung (Komplettierung) von Schienenfahrzeugen - Umbau von Schienenfahrzeugen	1000 EUR	8 145	7 909	12 603	6
3020 91 005	- Innenausbau und Ausrüstung (Komplettierung) von Schienenfahrzeugen	1000 EUR	61 918	58 740	57 728	18
3030 11 001	Motoren und Triebwerke für Luft- und Raumfahrzeuge; Bodengeräte für die Flugausbildung; Teile dafür Kolbenverbrennungsmotoren mit Fremdzündung für zivile und halböffentliche Luftfahrzeuge darunter zum Absatz bestimmt	St St 1000 EUR	* . .	. . .	. . .	- - -
3030 12 001	Turbo-Strahltriebwerke, Turbo-Propellertriebwerke für zivile und halböffentliche Luftfahrzeuge darunter zum Absatz bestimmt	St St 1000 EUR	* . .	. . .	. . .	1 1
3030 13 001	Strahltriebwerke (ohne Turbo-Strahltriebwerke) für zivile und halböffentliche Luftfahrzeuge darunter zum Absatz bestimmt	St St 1000 EUR	* . .	. . .	. . .	- -
3030 14 001	Bodengeräte zur zivilen Flugausbildung und Teile dafür	kg 1000 EUR	. .	. .	. .	2
3030 15 000	Teile für Kolbenverbrennungsmotoren mit Fremdzündung, für Luftfahrzeuge	1000 EUR	-	-	-	-
3030 16 000	Teile für Turbo-Strahltriebwerke oder Turbo-Propellertriebwerke	1000 EUR	625 399	474 225	585 599	7
3030 20 000	Segelflugzeuge, Hanggleiter, Ballone, Luftschiffe u.ä. nicht für maschinellen Antrieb bestimmte Luftfahrzeuge	St 1000 EUR	29 4 106	21 3 384	20 3 118	6
3030 31 001	Hubschrauber u. Starrflügelflugzeuge Zivile und halböffentliche Hubschrauber	St 1000 EUR	90 .	. .	. .	3
3030 32 001	Zivile und halböffentliche Starrflügelflugzeuge u.ä. Luftfahrzeuge - mit einem Leergewicht von 2 000 kg oder weniger	St 1000 EUR	44 22 604	47 13 006	42 11 220	7
3030 33 001	- mit einem Leergewicht von mehr als 2 000 kg bis 15 000 kg	St 1000 EUR	- .	. .	. .	1
3030 34 001	- mit einem Leergewicht von mehr als 15 000 kg	St 1000 EUR	- .	. .	. .	-
3030 40 001	Raumfahrzeuge (einschl. Satelliten) und Trägerraketen für Raumfahrzeuge, für zivile Zwecke	kg 1000 EUR	. .	. .	. .	1
3030 50 100	Teile für Luftfahrzeuge und Raumfahrzeuge für zivile Zwecke - Sitze für Luftfahrzeuge, Teile dafür	1000 St 1000 EUR	39 105 978	64 121 393	60 128 769	6
3030 50 300	- Propeller und Rotoren, Teile dafür	kg 1000 EUR	. .	. .	. .	2
3030 50 500	- Fahrgestelle und Teile dafür	kg 1000 EUR	. .	. .	. .	3

3 Produktion nach Güterarten - Deutschland

Melde-Nr.	Bezeichnung	Einheit	4. Vj 2017	3. Vj 2018	4. Vj 2018	4. Vj 2018 Anzahl der Unternehmen
1	2	3	4	5	6	7
3030 50 901	- Andere Teile für Luft- und Raumfahrzeuge	1000 EUR	5 124 318	4 602 279	5 479 835	69
3030 60 300	Überholungs- und Umbauarbeiten an Luftfahrzeugen sowie an Motoren und Triebwerken dafür - von Luftfahrzeugmotoren und -triebwerken	1000 EUR	.	.	.	3
3030 60 500	- von Hubschraubern	1000 EUR	.	.	.	
3030 60 700	- von Flugzeugen	1000 EUR	31 905	36 805	31 229	7
3091 11 000	Krafträder und Fahrräder mit Hilfsmotor, mit Hubkolbenverbrennungsmotor mit einem Hubraum von 50 cm <sup>3</sup> oder weniger	St 1000 EUR	.	.	.	1
3091 12 000	Krafträder mit Hubkolbenverbrennungsmotor mit einem Hubraum von mehr als 50 cm <sup>3</sup> , auch mit Beiwagen	St 1000 EUR	.	.	.	1
3091 13 000	Andere Krafträder; Beiwagen	St 1000 EUR	76 831 111 136	93 155 143 176	111 678 168 532	12
3091 20 300	Teile und Zubehör für Krafträder und Beiwagen - Sättel für Krafträder (einschl. Mopeds)	St 1000 EUR	.	.	.	-
3091 20 900	- Andere Teile und Zubehör für Krafträder (einschl. Mopeds)	1000 EUR	67 145	89 915	64 861	13
3091 31 000	Hubkolbenverbrennungsmotoren mit Fremdzündung für Krafträder, mit einem Hubraum von 1 000 cm <sup>3</sup> oder weniger darunter zum Absatz bestimmt	St 1000 EUR	* .	- .	- .	- .
3091 32 001	Hubkolbenverbrennungsmotoren mit Fremdzündung für Krafträder, mit einem Hubraum von mehr als 1 000 cm <sup>3</sup> - Rumpf- bzw. halbfertige Motoren darunter zum Absatz bestimmt	St 1000 EUR	* .	- .	- .	- .
3091 32 005	- fertige Motoren darunter zum Absatz bestimmt	St 1000 EUR	* .	.	.	1 1
3092 10 300	Zweiräder u. a. Fahrräder (einschl. Lastendreirädern), ohne Motor - Zweiräder u. a. Fahrräder (einschl. Lastendreirädern), ohne Kugellager	St 1000 EUR	.	.	.	3
3092 10 502	- Zweiräder u. a. Fahrräder (einschl. Lastendreirädern), mit Kugellager - - Mountain Bikes (einschl. All-Terrain-Bikes)	St 1000 EUR	160 093 56 254	193 079 79 108	239 285 72 882	8
3092 10 504	- - Touren-Räder	St 1000 EUR	18 276 5 510	22 014 8 904	56 884 25 486	9
3092 10 505	- - Sport-Räder	St 1000 EUR	42 744 43 329	43 968 73 125	49 255 57 311	7
3092 10 509	- - Andere Räder	St 1000 EUR	17 730 12 571	21 301 21 076	16 520 19 556	7
3092 20 300	Rollstühle u. a. Fahrzeuge für Kranke und Körperbehinderte - ohne Vorrichtung zur mechanischen Fortbewegung	St 1000 EUR	23 997 22 665	26 356 24 294	24 189 22 601	9
3092 20 900	- mit Motor oder anderer Vorrichtung zur mechanischen Fortbewegung	St 1000 EUR	9 113 21 681	10 111 22 958	8 488 21 028	8
3092 30 100	Teile und Zubehör für Zweiräder u. a. Fahrräder, ohne Motor, sowie für Rollstühle u. a. Fahrzeuge für Behinderte - Rahmen und Gabeln, für Fahrräder	St 1000 EUR	.	1 920	.	3
3092 30 300	- Teile für Fahrradrahmen und -gabeln; Freilaufzahnkränze; teile für Bremsen (einschl. Bremsnaben), Pedale, Tretlager, Lenker, Gepäckträger, Kettenschaltungen u. a. Fahrradteile	1000 EUR	15 555	19 013	18 455	13

3 Produktion nach Güterarten - Deutschland

Melde-Nr.	Bezeichnung	Einheit	4. Vj 2017	3. Vj 2018	4. Vj 2018	4. Vj 2018 Anzahl der Unternehmen
1	2	3	4	5	6	7
3092 30 700	- Teile und Zubehör für Rollstühle u. a. Fahrzeuge für Kranke und Körperbehinderte	1000 EUR	35 092	43 582	41 412	23
3092 30 900	- Andere Teile und Zubehör für Zweiräder u. a. Fahrräder, ohne Motor, z. B. Felgen, Speichen, Sättel, Lenker	1000 EUR	17 081	19 392	17 984	12
3092 40 300	Kinderwagen und Teile dafür - Kinderwagen	St 1000 EUR	19 594 6 294	19 077 6 222	12 601 4 807	4
3092 40 500	- Teile für Kinderwagen	1000 EUR	1 384	1 420	1 436	4
3099 10 001	Fahrzeuge, a. n. g. (z. B. Schubkarren, einrädri ge Handtransportfahrzeuge, Gespannfahrzeuge für Tiere) - Einrädri ge Handtransportgeräte (z. B. Schubkarren)	St 1000 EUR	33 992 1 913	48 012 2 611	37 223 1 967	3
3099 10 003	- Zwei rädri ge Handtransportgeräte (z. B. Sack-, Stech- und Fasskarren)	St 1000 EUR	64 874 4 104	59 263 3 914	72 089 4 521	12
3099 10 004	- Drei- und mehrrädri ge Handtransportgeräte bis 1 t Traglast	St 1000 EUR	302 461 57 851	285 213 57 044	329 475 63 120	31
3099 10 009	- Andere Fahrzeuge (z. B. drei- und mehrrädri ge Handtransportgeräte über 1 t Traglast, Kutschen, Sulki s u. a. Gespannfahrzeuge für Tiere)	St 1000 EUR	.	4 087 1 282	3 420 1 169	6
3099 99 000	Veredl ung von Erzeugni ssen di eser Güterabtei lung	1000 EUR	.	.	.	7

3 Produktion nach Güterarten - Deutschland

Mel de- Nr.	Bezeichnung	Einheit	4. Vj 2017	3. Vj 2018	4. Vj 2018	4. Vj 2018 Anzahl der Unternehmen
1	2	3	4	5	6	7
	Möbel					
	Sitzmöbel und Teile dafür; Teile für Möbel					
	Sitzmöbel und Teile dafür					
	Sitzmöbel, vorwiegend mit Gestell aus Metall					
	- Drehstühle mit verstellbarer Sitzhöhe					
3100 11 550	- gepolstert, mit Rückenlehne und mit Rollen oder Gleitern	St 1000 EUR	503 899 104 618	487 457 99 033	530 557 108 217	26
3100 11 590	- - Andere Drehstühle mit verstellbarer Sitzhöhe	St 1000 EUR	.	.	.	9
	- Gepolsterte Sitzmöbel, mit Gestell aus Metall					
3100 11 705	- - für Büros	St 1000 EUR	318 740 43 963	297 854 39 957	336 692 43 345	19
3100 11 709	- - Andere gepolsterte Sitzmöbel, mit Gestell aus Metall	St 1000 EUR	388 072 24 721	321 299 21 146	380 663 25 652	24
	- Nicht gepolsterte Sitzmöbel, mit Gestell aus Metall					
3100 11 903	- - Schulstuhlmöbel (ohne Reihengestühl)	St 1000 EUR	354 882 13 748	573 398 23 666	333 075 14 383	9
3100 11 909	- - Andere Sitzmöbel, mit Gestell aus Metall	St 1000 EUR	409 066 39 856	280 798 32 354	307 393 34 811	42
	Sitzmöbel, vorwiegend mit Gestell aus Holz, Stuhlrohr, Korbweiden, Bambus o.ä. Stoffen					
3100 12 100	- In Liegen umwandelbare Sitzmöbel (ohne Gartenmöbel und Campingausstattungen)	St 1000 EUR	290 116 84 434	255 295 54 876	277 321 71 644	34
3100 12 300	- Sitzmöbel aus Stuhlrohr, Korbweiden, Bambus o.ä. Stoffen	St 1000 EUR	.	.	- -	- -
	- Gepolsterte Sitzmöbel, mit Gestell aus Holz					
3100 12 501	- - für Büros	St 1000 EUR	4 467 1 279	3 405 840	.	3
3100 12 503	- - Sessel (auch einsitzige gepolsterte Anbauelemente)	St 1000 EUR	258 908 118 436	178 499 85 265	237 874 109 621	47
3100 12 509	- - Andere gepolsterte Sitzmöbel, mit Gestell aus Holz (ohne Sessel)	St 1000 EUR	147 581 63 625	116 877 52 448	138 751 61 412	56
	- Nicht gepolsterte Sitzmöbel, mit Gestell aus Holz					
3100 12 905	- - Gartenstühle und Gartenbänke	St 1000 EUR	952 162	.	.	3
3100 12 907	- - Schulstuhlmöbel (ohne Reihengestühl)	St 1000 EUR	.	.	.	2
3100 12 909	- - Andere nicht gepolsterte Sitzmöbel, mit Gestell aus Holz	St 1000 EUR	23 841 2 978	38 395 2 962	45 034 3 484	27
3100 13 000	Gartenmöbel aus Kunststoff, andere Sitzmöbel, a.n.g.	St 1000 EUR	84 847 3 793	77 670 4 593	71 540 3 536	6
	Teile für Sitzmöbel					
3100 14 001	- aus Holz	1000 EUR	13 360	12 309	12 985	34
3100 14 003	- aus Metall	1000 EUR	112 468	87 941	84 400	24
3100 14 405	- aus Kunststoff	1000 EUR	76 905	78 860	83 970	30
3100 14 409	- aus anderen Stoffen	1000 EUR	42 719	43 032	47 974	21
	Teile für Möbel (ohne solche für Sitzmöbel)					
3100 20 300	- aus Metall	1000 EUR	148 893	150 626	146 657	70
3100 20 500	- aus Holz	1000 EUR	254 236	259 351	270 509	151
	- aus anderen Stoffen					
3100 20 905	- - aus Kunststoff	1000 EUR	78 860	87 329	82 825	43
3100 20 909	- - aus anderen Stoffen	1000 EUR	11 160	12 524	12 719	14
3100 91 000	Polsterung von Sitzmöbeln	1000 EUR	15 065	14 562	16 916	21
	Büromöbel, Ladenmöbel aus Holz					
	Büromöbel aus Metall und Holz;					
	Ladenmöbel aus Holz					
3101 11 100	Büromöbel aus Metall	St 1000 EUR	-	-	-	-
	- Zeichentische					

3 Produktion nach Güterarten - Deutschland

Mel de- Nr.	Bezeichnung	Einheit	4. Vj 2017	3. Vj 2018	4. Vj 2018	4. Vj 2018 Anzahl der Unternehmen
1	2	3	4	5	6	7
3101 11 401	- Metallbüromöbel mit einer Höhe von 80 cm oder weniger - - Metallschreibtische	St 1000 EUR	61 515 25 122	73 677 25 932	75 684 30 283	16
3101 11 403	- - Andere Metalltische	St 1000 EUR	53 453 10 211	51 169 9 415	56 371 11 940	12
3101 11 409	- - Regale und andere Möbel	St 1000 EUR	5 082	89 039 4 550	87 697 5 285	15
3101 11 703	- Metallmöbel mit einer Höhe von mehr als 80 cm - - Metallschränke mit Türen oder Rollläden	St 1000 EUR	70 428 10 758	66 785 10 511	64 874 10 388	11
3101 11 705	- - Karteischränke u. a. Schränke mit Schubladen	St 1000 EUR	23 317 9 046	24 255 9 146	25 223 10 021	6
3101 11 709	- - Andere Metallmöbel für Büros, mit einer Höhe von mehr als 80 cm (einschl. raumteilende Möbel elemente)	St 1000 EUR	121 876 49 840	97 372 25 973	103 694 27 956	13
3101 12 001	Holzmöbel für Büros - Holzschreibtische mit einer Höhe von 80 cm oder weniger	St 1000 EUR	526 736 130 529	515 132 129 070	538 402 140 037	73
3101 12 003	- Andere Holztische, mit einer Höhe von 80 cm oder weniger	St 1000 EUR	71 708 20 128	75 746 21 350	73 558 21 282	31
3101 12 004	- Holzschränke, Regale u. a. Holzmöbel für Büros, mit einer Höhe von 80 cm oder weniger	St 1000 EUR	411 591 51 972	476 766 55 887	462 443 54 846	59
3101 12 006	- - Andere Holzmöbel für Büros mit einer Höhe von mehr als 80 cm - - Raumeilende Möbel elemente (kombinierte Systemschrank elemente)	St 1000 EUR	79 372 21 763	73 206 19 135	77 272 20 875	51
3101 12 007	- - Holzschränke und -regale	St 1000 EUR	218 514 58 720	242 141 63 840	248 987 65 886	77
3101 12 008	- - Andere kombinierbare Elemente	St 1000 EUR	20 438 5 023	20 531 5 289	18 460 5 432	28
3101 12 009	- - Andere Holzmöbel für Büros	St 1000 EUR	85 888 14 645	121 081 14 036	86 793 13 056	63
3101 13 000	Ladenmöbel aus Holz	St 1000 EUR	344 032 394 034	273 054 344 808	302 947 384 828	231
3102 10 001	Küchenmöbel aus Holz - Einbauküchen elemente	St 1000 EUR	8 034 210 1 073 281	7 684 786 1 082 643	8 302 873 1 180 265	133
3102 10 009	- Andere Holzmöbel für Küchen (z. B. Küchen-, Gaststätten-, Kantinen-, Spültische)	St 1000 EUR	32 255 10 607	25 824 6 966	26 691 8 282	26
3103 11 005	Matratzen Sprungrahmen, Auflegematratzen Sprungrahmen - mit Federung	St 1000 EUR	152 261 5 662	161 525 6 364	171 682 7 935	8
3103 11 009	- Andere Sprungrahmen	St 1000 EUR	747 610 34 958	538 439 25 141	603 005 29 078	18
3103 12 300	Auflegematratzen - aus Zellkautschuk, auch überzogen (Latex)	St 1000 EUR	14 261 3 592	11 366 3 034	12 709 3 467	13
3103 12 500	- aus Zellkunststoff, auch überzogen (Polyurethan)	St 1000 EUR	727 404 66 167	625 603 53 502	652 474 57 519	34
3103 12 700	- aus anderen Stoffen mit Federkern	St 1000 EUR	462 087 55 414	419 316 52 046	444 098 53 865	24
3103 12 900	- Andere Auflegematratzen aus anderen Stoffen (einschl. Wollmatratzen)	St 1000 EUR	72 346 5 862	78 327 6 143	74 320 6 299	10
3109 11 001	Sonstige Möbel Metallmöbel, a. n. g. (ohne Büromöbel) - Schulmöbel (ohne Sitzmöbel)	St 1000 EUR	160 737 13 738	292 170 26 136	160 834 14 865	9
3109 11 002	- Wohnmöbel	St 1000 EUR	121 890 13 158	48 892 10 388	120 310 12 411	7
3109 11 003	- Bettstellen	St 1000 EUR	25 651	24 156 24 904	27 765	5

3 Produktion nach Güterarten - Deutschland

Mel de- Nr.	Bezeichnung	Einheit	4. Vj 2017	3. Vj 2018	4. Vj 2018	4. Vj 2018 Anzahl der Unternehmen
1	2	3	4	5	6	7
3109 11 005	- Spezialmöbel für Läden	St 1000 EUR	1 520 692 87 552	1 588 420 93 222	1 313 064 84 771	43
3109 11 007	- Möbel und Spezialrichtungen für Laboratorien (z. B. Tische, Schränke, Trennwände, Abzughauben, Spülrichtungen)	St 1000 EUR	86 299 30 115	49 192 26 657	64 899 31 378	17
3109 11 009	- Andere Metallmöbel, a. n. g.	St 1000 EUR	2 288 842 191 131	2 125 073 179 802	2 006 336 171 075	95
3109 12 303	Schlaf-, Ess- und Wohnzimmere möbel, aus Holz - Schlafzimmere - Betten und andere - Schlafzimmere - Liegen (auch sog. französische Betten)	St 1000 EUR	128 313 54 068	111 886 36 497	124 652 48 317	21
3109 12 305	- - - Andere Betten	St 1000 EUR	181 850 30 662	145 606 23 927	183 732 30 621	55
3109 12 307	- - - Schlafzimmerschränke	St 1000 EUR	1 275 632 153 775	1 191 126 133 378	1 270 631 151 067	82
3109 12 309	- - - Andere Schlafzimmere Frisierkommoden, Nachttische)	St 1000 EUR	1 480 206 68 738	1 003 967 51 856	1 078 551 61 070	51
3109 12 501	- Ess- und Wohnzimmere - Wohn- und Esszimmertische	St 1000 EUR	68 702 17 833	48 887 13 510	58 977 15 584	43
3109 12 503	- - Andere Tische (Kleintische)	St 1000 EUR	29 321 2 645	23 392 2 563	31 897 2 737	21
3109 12 505	- - Wohnzimmerschränke, Bücherschränke	St 1000 EUR	91 160 27 618	85 471 24 260	97 980 30 356	54
3109 12 506	- - Schrankwände (auch als Raumteiler)	St 1000 EUR	129 460 59 014	98 215 47 155	115 736 54 604	59
3109 12 509	- - Andere Ess- und Wohnzimmere (z. B. Sideboards)	St 1000 EUR	2 022 671 90 704	1 702 226 77 279	1 857 154 89 897	67
3109 13 001	Holzmebel, a. n. g. - Badezimmere	St 1000 EUR	817 703 97 301	789 345 94 451	758 148 90 554	70
3109 13 003	- Gartenmebel	St 1000 EUR	380 127	620 298	362 275	4
3109 13 005	- Garderobenmebel, Schuhschränke, Schuhregale	St 1000 EUR	230 921 24 925	162 457 18 671	215 050 22 485	43
3109 13 007	- Schulmebel (ohne Sitzmebel)	St 1000 EUR	94 509 25 054	112 275 28 417	86 876 22 915	11
3109 13 008	- Möbel für Laboratorien aus Holz (z. B. Tische, Schränke, Trennwände)	St 1000 EUR	34 550 36 331	32 243 22 571	39 917 50 791	13
3109 13 009	- Andere Holzmebel, a. n. g.	St 1000 EUR	1 659 879 72 839	1 529 651 71 567	1 831 650 87 437	109
3109 14 303	Kunststoffmebel; Möbel aus anderen Stoffen (einschl. Stuhlrohr, Korbweide u. ä. Stoffen) (ohne Sitzmebel) - Kunststoffmebel - - Badezimmere	St 1000 EUR	.	1 567	1 579	4
3109 14 305	- - Gartenmebel	St 1000 EUR	.	1 759	.	4
3109 14 309	- - Andere Kunststoffmebel	St 1000 EUR	6 683	44 454 6 069	56 318 6 081	17
3109 14 500	- Möbel aus anderen Stoffen (einschl. Stuhlrohr, Korbweide, Bambus o. ä. Stoffen)	St 1000 EUR	15 859 8 466	13 452 7 104	13 380 17 266	11
3199 99 000	Veredlung von neuen Möbeln (ohne Polsterung von Sitzmebeln)	1000 EUR	2 127	2 272	2 817	12

3 Produktion nach Güterarten - Deutschland

Mel de- Nr.	Bezeichnung	Einheit	4. Vj 2017	3. Vj 2018	4. Vj 2018	4. Vj 2018 Anzahl der Unternehmen
1	2	3	4	5	6	7
	Waren a. n. g. Münzen, Schmuck und ähnliche Erzeugnisse					
3211 10 000	Münzen	kg 1000 EUR	1 033 475 8 911	1 413 069 9 416	777 301 8 010	9
3212 11 000	Schmuck, Gold- und Silberschmiedewaren (ohne Fantasi schmuck) Bearbeitete (nicht nur roh gesägt oder grob geformt), jedoch nicht aufbereitete, montierte oder gefasste Zuchtperlen, Diamanten, Edelsteine, synthetische oder rekonstituierte Steine	1000 EUR	14 818	12 524	14 547	5
3212 12 000	Bearbeitete Industri ediamanten; Staub und Pulver von Edelsteinen, Schmucksteinen, synthetischen Edelsteinen oder Schmucksteinen	1000 EUR	-	-	-	-
3212 13 301	Schmuckwaren, Gold- und Silberschmiedewaren, Teile dafür - Schmuckwaren und Teile dafür, aus Edelmetallen oder Edelmetallplattierungen - - aus Silber, auch mit anderen Edelmetallen überzogen oder plattiert	1000 EUR	12 326	10 362	11 416	23
3212 13 303	- - aus Gold, auch mit anderen Edelmetallen überzogen oder plattiert	1000 EUR	98 003	86 821	104 239	40
3212 13 305	- - aus Platin oder Platinmetallen, auch mit anderen Edelmetallen überzogen oder plattiert	1000 EUR	4 359	4 830	5 141	15
3212 13 307	- - aus Edelmetallplattierungen auf unedlen Metallen	1000 EUR	3 283	2 421	2 765	7
3212 13 513	- Gold- und Silberschmiedewaren aus Silber, aus anderen Edelmetallen und aus Edelmetallplattierungen auf unedlen Metallen - - aus Silber, auch mit anderen Edelmetallen überzogen oder plattiert - - - Essbestecke u. a. Tischgeräte (z. B. Schöpfkellen, Schaumkellen, Tortenheber etc.)	1000 EUR	.	.	.	2
3212 13 515	- - - Tafelgeschirr u. ä. Tischgeschirr (z. B. Schalen, Platten etc.)	1000 EUR	642	.	.	2
3212 13 517	- - - Andere Silberschmiedewaren und Teile dafür	1000 EUR	.	.	.	2
3212 13 530	- - aus anderen Edelmetallen, auch mit Edelmetallen überzogen oder plattiert	1000 EUR	2 056	2 535	2 112	5
3212 13 550	- - aus Edelmetallplattierungen auf unedlen Metallen (z. B. Essbestecke, Tafelgeschirr u. ä. Tischgeräte)	1000 EUR	2 374	1 589	2 649	5
3212 13 800	Umarbeitung von Edelsteinen und Schmuck	1000 EUR	-	-	-	-
3212 14 000	Anderere Waren aus Edelmetallen oder -plattierungen: Waren aus Perlen, Edelsteinen, Schmucksteinen, synthetischen oder rekonstituierten Steinen	1000 EUR	.	5 175	7 645	7
3213 10 003	Fantasi schmuck - Uhrarmbänder und anderer Fantasi schmuck, aus unedlen Metallen, auch versilbert, vergoldet oder plattiert, Imitationsschmuck u. ä. - - Uhrarmbänder und Teile dafür, aus unedlen Metallen, auch vergoldet oder versilbert sowie Fantasi schmuck versilbert, vergoldet oder plattiert	1000 EUR	2 548	3 028	2 808	3
3213 10 008	- - Anderer Fantasi schmuck, a. n. g.	1000 EUR	9 478	7 119	9 416	12
3220 11 100	Musikinstrumente Musikinstrumente und Teile dafür Klaviere u. a. Saiteninstrumente mit Klavatur - Klaviere mit aufrecht stehendem Rahmen	St 1000 EUR	902 7 191	771 6 516	960 7 544	10
3220 11 300	- Flügel	St 1000 EUR	494 20 989	421 19 359	492 21 236	10



3 Produktion nach Güterarten - Deutschland

Melde-Nr.	Bezeichnung	Einheit	4. Vj 2017	3. Vj 2018	4. Vj 2018	4. Vj 2018 Anzahl der Unternehmen
1	2	3	4	5	6	7
3220 11 500	- Cembali s u. a. Saiteninstrumente mit Klaviatur	St 1000 EUR	-	-	-	-
3220 12 000	Streichinstrumente, Gitarren, andere Saiteninstrumente (ohne Saiteninstrumente mit Klaviatur)	St 1000 EUR	.	.	.	1
3220 13 100	Orgeln, Harmonien u. ä. Musikinstrumente mit Klaviatur; Akkordeons u. ä.; Mundharmonikas; Blasinstrumente	St 1000 EUR	3 101	.	.	4
3220 13 400	- Akkordeons u. ä. Musikinstrumente; Mundharmonikas	St 1000 EUR	.	3 416	3 486	3
3220 13 701	- Bl e chbl asi nstrumente u. a. Bl asi nstrumente	St 1000 EUR	.	1 036 1 216	1 386	3
3220 13 702	- - Trompeten, Kornette, Flügelhörner	St 1000 EUR	783 2 428	801 2 590	877 2 850	4
3220 13 702	- - Waldhörner, Tenorhörner, Baritonhörner, Althörner	St 1000 EUR	.	.	.	2
3220 13 703	- - Tuben	St 1000 EUR	.	.	.	2
3220 13 704	- - Andere Bl e chbl asi nstrumente, z. B. Posaunen	St 1000 EUR	641 655	564 572	591 631	4
3220 13 706	- - Andere Bl asi nstrumente	St 1000 EUR	205 418 2 552	2 234	201 968 2 525	3
3220 13 707	- - Blockflöten	St 1000 EUR	455 2 177	488 2 275	476 2 560	4
3220 13 708	- - Klarinetten, Saxophone	St 1000 EUR	.	.	.	2
3220 13 709	- - Andere Bl asi nstrumente, a. n. g.	St 1000 EUR	.	.	.	2
3220 14 000	Musikinstrumente, bei denen der Ton elektrisch erzeugt wird oder elektrisch verstärkt werden muss (ohne Schlaginstrumente)	St 1000 EUR	.	.	.	2
3220 15 100	Schlaginstrumente; andere Musikinstrumente, a. n. g.	St 1000 EUR	155 857 3 607	154 499 3 297	183 749 4 078	4
3220 15 300	- Spiel dosen, Orchestr ien, Drehorgeln u. a. Musikinstrumente, a. n. g.; Lockpfeifen aller Art; Signalpfeifen, -hörner u. a. Mundbl asi nstrumente zu Ruf- oder Signalzwecken)	St 1000 EUR	.	.	.	1
3220 16 000	Metronome, Stimmgabeln, Stimpfpfeifen; Musi kwerke für Spiel dosen; Musi ksa i ten	St 1000 EUR	.	.	.	3
3220 20 001	Teile und Zubehör für Musikinstrumente	1000 EUR	6 695	5 875	7 004	6
3220 20 002	- für Klaviere	1000 EUR	3 483	3 272	3 882	5
3220 20 003	- für Orgeln, Harmonien und ähnliche	1000 EUR	.	.	.	1
3220 20 005	- für elektrische Musikinstrumente	1000 EUR	3 275	3 227	3 892	9
3220 20 007	- für Musikinstrumente mit Klaviatur	1000 EUR	1 856	1 728	1 586	10
3220 20 009	- für andere Musikinstrumente	1000 EUR	10 043	.	.	7
3230 11 310	Sportgeräte	Paar 1000 EUR	.	.	.	2
3230 11 370	Ski und Ski ausrüstungen für den Wintersport, außer Schuhe; Schlitt- und Rollschuhe; Teile dafür	1000 EUR	.	.	2 236	4

3 Produktion nach Güterarten - Deutschland

Mel de- Nr.	Bezeichnung	Einheit	4. Vj 2017	3. Vj 2018	4. Vj 2018	4. Vj 2018 Anzahl der Unternehmen
3230 11 500	- Schlittschuhe und Rollschuhe (einschl. Stiefel mit fest angebrachten Rollschuhen), Teile und Zubehör dafür	1000 EUR	-	-	-	-
3230 12 000	Ski-schuhe für den Wintersport	Paar 1000 EUR	.	.	.	1
3230 13 000	Wasserski, Surfbretter, Windsurfer u. a. Ausrüstungen, für den Wassersport	1000 EUR	.	.	.	1
3230 14 003	Geräte und Ausrüstungsgegenstände für Turnhallen, Fitnessstudios sowie Leicht- und Schwerathletik	1000 EUR	35 984	30 097	29 479	24
3230 14 005	- für Leicht- oder Schwerathletik	1000 EUR	7 567	8 320	8 964	7
3230 15 100	Spezi al sport handschuhe; Ball- und Freiluftsportgeräte, a. n. g.; Schwimm- und Planschbecken	Paar 1000 EUR	-	-	-	-
3230 15 300	- Spezi al sport handschuhe aus Leder oder rekonstituiertem Leder	1000 EUR	-	-	-	-
3230 15 500	- Golfschläger u. a. Golfausrüstungen	1000 EUR	-	-	-	-
3230 15 600	- Geräte und Ausrüstungen für Tischtennis	1000 EUR	.	.	.	2
3230 15 800	- Tennisschläger, Federball- o. ä. Schläger, auch ohne Bespannung	St 1000 EUR	-	-	-	-
3230 15 903	- Bälle (ohne Golf- und Tischtennisbälle)	St 1000 EUR	.	.	.	2
3230 15 909	- Andere Geräte und Ausrüstungsgegenstände, für andere Sportarten oder Freiluftspiele	1000 EUR	63 418	69 500	66 863	40
3230 16 003	- Schaukeln und Rutschen u. a. Spielplatzgeräte	1000 EUR	40 163	35 742	42 067	22
3230 16 005	- Andere Geräte und Ausrüstungsgegenstände, für andere Sportarten oder Freiluftspiele, a. n. g. Angelruten u. a. Angelgerät; andere Ausrüstungsgegenstände für Jagd oder Sportfischerei, a. n. g.	1000 EUR	.	.	.	1
3240 11 000	- Angelruten, Angelhaken und Angelrollen	1000 EUR	.	.	.	1
3240 12 001	- Anderes Angelgerät (z. B. Handnetze zum Landen von Fischen, Schmetterlingsnetze), Lockgeräte (ohne Lockpfeifen) u. ä. Jagdgeräte	1000 EUR	.	.	.	1
3240 12 003	Spielwaren	St 1000 EUR	.	662	.	3
3240 12 009	Puppen; Spielzeug, Tiere oder nichtmenschliche Wesen darstellend; Teile und Zubehör für Puppen	1000 EUR	.	.	.	2
3240 13 000	Puppen, nur Nachbildungen von Menschen darstellend	1000 EUR	.	.	.	2
3240 20 003	Spielzeug, Tiere oder nichtmenschliche Wesen darstellend	St 1000 EUR	708 012 13 455	758 185 12 090	869 440 15 344	5
3240 20 005	- Füllmaterial enthaltend	1000 EUR	.	.	.	2
3240 20 008	- aus Holz, Kunststoff und aus anderen Stoffen	1000 EUR	.	.	.	2
3240 20 009	- aus Holz	1000 EUR	.	.	.	2
3240 20 009	- aus Kunststoff und aus anderen Stoffen	1000 EUR	.	.	.	2
3240 20 009	- aus Holz	1000 EUR	.	.	.	2
3240 20 009	Teile und Zubehör für Puppen (einschl. Bekleidung und Bekleidungszubehör, Schuhen und Kopfbedeckungen)	1000 EUR	432	.	499	4
3240 20 003	Elektrische Eisenbahnen (einschl. Zubehör); maßstabgetreu verkleinerte Modelle zum Zusammenbauen, Bausätze und Baukastenpielzeug	1000 EUR	38 119	29 181	42 689	12
3240 20 005	- Elektrische Eisenbahnen (einschl. Schienen, Signalen u. a. Zubehör)	1000 EUR	38 119	29 181	42 689	12
3240 20 008	- Maßstabgetreu verkleinerte Modelle zum Zusammenbauen, auch mit Antrieb	St 1000 EUR	1 067 665 6 386	721 278 4 026	1 099 644 6 420	5
3240 20 009	- Andere Bausätze und Baukastenpielzeug	1000 EUR	.	.	.	4
3240 20 009	- aus Kunststoff	1000 EUR	.	.	.	4
3240 20 009	- aus anderen Stoffen (einschl. aus Holz)	1000 EUR	.	.	.	3

3 Produktion nach Güterarten - Deutschland

Mel de- Nr.	Bezeichnung	Einheit	4. Vj 2017	3. Vj 2018	4. Vj 2018	4. Vj 2018 Anzahl der Unternehmen
1	2	3	4	5	6	7
3240 31 000	Anderes Spielzeug (einschl. Musikspielzeuginstrumenten) Puppenwagen, Spielfahrzeuge, zum Besteigen und Fortbewegen durch Kinder geeignet	St 1000 EUR	492 054 23 070	373 851 18 855	474 895 21 028	8
3240 32 000	Puzzles	St 1000 EUR	.	.	.	1
3240 39 200	Anderes Spielzeug, a. n. g. - Musikspielzeuginstr. u. -geräte; Spielzeug, aufgemacht in Zusammenstell. od. Aufmachungen (ausgenommen elektr. Eisenbahnen, maßstabgetreu verkleinerte Modelle zum Zusammenbauen, Bausätze u. Baukastenspielzeug sowie Puzzles); Spielzeug u. Modelle, mit eingebautem Motor; Spielzeugwaffen	St 1000 EUR	.	.	.	4
3240 39 400	- Anderes Spielzeug aus Kunststoff	1000 EUR	151 991	138 582	131 598	21
3240 39 600	- Miniaturmodelle aus Metall, im Spritzgussverfahren hergestellt	1000 EUR	.	.	.	1
3240 39 900	- Anderes Spielzeug aus Kautschuk, aus Kunststoffen, Metall und anderen Stoffen, a. n. g.	1000 EUR	4 510	3 663	4 333	11
3240 41 000	Anderes Spiele Spielkarten	kg 1000 EUR	.	.	.	2
3240 42 100	Billardspiele und Zubehör; Spiele, mit Münzen oder Spielmarken betrieben; elektrische Autorennspiele; andere Gesellschaftsspiele - Billardspiele und Zubehör	St 1000 EUR	-	-	-	-
3240 42 300	- Spiele, mit Münzen oder Spielmarken betrieben (ohne Kegelanlagen), Teile dafür	St 1000 EUR	38 966 67 489	88 765 365 667	80 001 255 821	4
3240 42 500	- Elektrische Auto-Rennspiele, die den Charakter von Gesellschaftsspielen haben	St 1000 EUR	-	-	-	-
3250 11 300	Medizinische und zahnmedizinische Apparate und Materialien Medizinische, chirurgische und zahnärztliche Instrumente, Apparate und Geräte Anderes Instrumente, Apparate und Geräte, für zahnärztliche Zwecke, Teile und Zubehör - Dentalbohrmaschinen, auch mit Sockel und eingebauten anderen zahnärztlichen Ausrüstungen	1000 St 1000 EUR	55 100 678	48 88 490	45 84 370	5
3250 11 505	- - Zahnärztliche Zangen, Modellier- und Polierinstrumente u. ä. Dentalinstrumente	1000 St 1000 EUR	21 378 47 665	19 844 44 090	22 516 49 701	15
3250 11 509	- - Andere zahnärztliche Instrumente, Apparate und Geräte, a. n. g.	1000 St 1000 EUR	27 983 78 966	22 951 69 294	25 030 74 502	27
3250 12 000	Sterilisierapparate für medizinische oder chirurgische Zwecke oder für Laboratorien	1000 St 1000 EUR	7 23 386	5 16 735	5 22 841	12
3250 13 110	Spritzen, Nadeln, Katheter, Kanülen - Spritzen, Nadeln, Katheter, - - Spritzen, auch mit Nadeln u. dgl.; andere augenärztliche u. ä. Kanülen u. dgl.	1000 St 1000 EUR	38 583	480 770 34 816	40 950	12
3250 13 130	Instrumente, Apparate und Geräte, für medizinische und chirurgische Zwecke, a. n. g., Teile und Zubehör - - Hohlnadeln aus Metall	1000 St 1000 EUR	462 2 105	222 2 094	214 2 143	4
3250 13 150	- - Operationsnadeln	1000 St 1000 EUR	33 513 5 187	5 945	5 401	3
3250 13 170	- - Katheter, Kanülen u. dgl.	1000 St 1000 EUR	337 220 116 636	380 852 123 093	362 315 126 384	46

3 Produktion nach Güterarten - Deutschland

Melde-Nr.	Bezeichnung	Einheit	4. Vj 2017	3. Vj 2018	4. Vj 2018	4. Vj 2018 Anzahl der Unternehmen
1	2	3	4	5	6	7
3250 13 200	- Andere augenärztliche Instrumente, Apparate und Geräte	1000 St 1000 EUR	233 89 044	178 90 300	272 104 274	17
3250 13 330	- Blutdruckmessgeräte, Endoskope - - Blutdruckmessgeräte	1000 St 1000 EUR	104 4 838	104 4 002	606 4 606	4
3250 13 350	- - Endoskope für medizinische Zwecke	1000 St 1000 EUR	275 231 223	273 217 878	270 238 869	20
3250 13 400	- Fieberthermometer	1000 St 1000 EUR	.	.	.	1
3250 13 530	- Künstliche Nieren; Apparate und Geräte, für Dialyse - - Künstliche Nieren	1000 St 1000 EUR	9 428 149 534	9 148 170 788	.	7
3250 13 550	- - Apparate und Geräte für Dialyse, (einschl. Ultraschalltherapiegeräte [ohne Nierensteinertrümmer])	1000 St 1000 EUR	.	.	.	2
3250 13 630	- Transfusionsgeräte (einschl. Infusionsgeräten); Apparate und Geräte für Anästhesie - - Transfusionsgeräte (einschl. Infusionsgeräten)	1000 St 1000 EUR	156 190	145 416	158 584	13
3250 13 650	- - Apparate und Geräte für Anästhesie	1000 St 1000 EUR	89 575	85 394	99 903	8
3250 13 730	- - Andere Apparate und Geräte, für medizinische und chirurgische Zwecke - - Lithotripsie-Geräte mit Ultraschall	1000 St 1000 EUR	10 012	6 279	10 382	4
3250 13 793	- - - elektromedizinisch und - chirurgisch arbeitend	1000 St 1000 EUR	267 132 920	409 122 746	438 141 102	30
3250 13 795	- - - Chirurgische Scheren, Zangen, Nadelhalter u.ä. chirurgische Instrumente	1000 St 1000 EUR	13 048 161 813	12 683 157 032	12 515 183 321	75
3250 13 799	- - - Andere Apparate und Geräte, für medizinische und chirurgische Zwecke, a. n. g.	1000 St 1000 EUR	827 723	805 296	897 413	126
3250 13 800	- Zentrifugen für Laboratorien	1000 St 1000 EUR	42 41 869	44 45 372	41 42 434	5
3250 21 303	Mechanotherapie- und Massageapparate und -geräte; Apparate und Geräte für die Psychotechnik, Atmungstherapie; Zubehör, Prothesen und orthopädische Vorrichtungen Mechanotherapie- und Massageapparate und -geräte; Apparate und Geräte für die Psychotechnik, Atmungstherapie; Gasmasken u.ä., Teile und Zubehör - Mechanotherapie- und Massageapparate und -geräte; Apparate und Geräte für die Psychotechnik und Atmungstherapie - - Elektrische Vibrations-Massagegeräte	1000 St 1000 EUR	1 641	1 152	1 562	8
3250 21 305	- - Andere Apparate und Geräte für Mechanotherapie und Psychotechnik	1000 St 1000 EUR	5 080	31 6 347	47 6 333	7
3250 21 800	- Apparate und Geräte für Ozon-, Sauerstoff- oder Aerosoltherapie, Beatmungsapparate zur Wiederbelebung und andere Apparate und Geräte für Atmungstherapie	1000 St 1000 EUR	163 731	183 293	199 836	20

3 Produktion nach Güterarten - Deutschland

Melde-Nr.	Bezeichnung	Einheit	4. Vj 2017	3. Vj 2018	4. Vj 2018	Anzahl der Unternehmen
1	2	3	4	5	6	7
3250 22 350	Künstliche Gelenke; orthopädische Vorrichtungen; künstliche Zähne und andere Waren der Zahnprothetik; künstliche Körperteile und Organe, a.n.g. - Künstliche Gelenke und andere Apparate und Vorrichtungen für orthopädische Zwecke oder zum Behandeln von Knochenbrüchen - Künstliche Gelenke	1000 St 1000 EUR	961 164 196	1 018 172 393	1 034 177 869	18
3250 22 390	- Andere Apparate und Vorrichtungen für orthopädische Zwecke oder zum Behandeln von Knochenbrüchen	1000 EUR	226 674	224 243	242 648	181
3250 22 530	- Waren der Zahnprothetik - Künstliche Zähne aus Kunststoffen	100 St 1000 EUR	49 376 21 066	41 188 20 551	54 498 23 540	54
3250 22 550	- Künstliche Zähne aus anderen Stoffen	100 St 1000 EUR	11 249 12 462	10 037 12 378	10 616 12 802	42
3250 22 590	- Andere Waren der Zahnprothetik	1000 EUR	288 321	271 991	303 443	478
3250 22 901	- Andere Prothesen und andere Waren der Prothetik	1000 EUR	206 754	195 413	215 477	123
3250 22 905	- Andere Vorrichtungen zum Beheben von Funktionsschäden oder Gebrechen	1000 EUR	113 927	124 928	118 066	49
3250 23 000	Teile und Zubehör für Prothesen und orthopädische Vorrichtungen	1000 EUR	36 072	49 800	52 523	19
3250 30 300	Möbel für die Human-, Zahn- und Tiermedizin oder die Chirurgie; Friseurstühle und ähnliche Stühle, mit Schwenk-, Kipp- und Hebevorrichtung; Teile dafür - Dental-, Friseurstühle o.ä. Stühle und Teile dafür	1000 St 1000 EUR	337 13 000	271 11 508	415 12 635	12
3250 30 500	- Andere Möbel für die Medizin oder Chirurgie und Teile dafür	1000 St 1000 EUR	557 141 015	567 138 445	634 164 550	48
3250 41 300	Brillen, Brillengläser, Teile dafür Kontaktlinsen, Brillengläser - Kontaktlinsen	1000 St 1000 EUR	57 380	.	.	3
3250 41 530	- Brillengläser aus Glas oder anderen Stoffen	1000 St 1000 EUR	.	.	.	.
3250 41 550	- ohne Korrektionswirkung, beide Flächen fertig bearbeitet	1000 St 1000 EUR	.	.	.	1
3250 41 550	- Einstärkengläser (unifokal), mit Korrektionswirkung, beide Flächen fertig bearbeitet	1000 St 1000 EUR	3 864 45 836	4 175 52 825	3 875 46 630	13
3250 41 590	- Mehrstärkengläser und Progressivgläser (Gleitstichtgläser), mit Korrektionswirkung, beide Flächen fertig bearbeitet	1000 St 1000 EUR	2 623 100 379	2 820 107 301	2 698 102 874	13
3250 41 700	- Andere Brillengläser aus Glas oder anderen Stoffen, mit Korrektionswirkung, eine Fläche fertig bearbeitet	1000 St 1000 EUR	.	.	.	1
3250 42 500	Brillen (Korrektions-, Schutz- u.a. Brillen) u.ä. Waren - Sonnenbrillen	1000 St 1000 EUR	.	.	.	1
3250 42 900	- Andere Brillen u.ä. Waren	1000 St 1000 EUR	2 963 27 188	2 464 23 746	3 742 29 121	5
3250 43 500	Fassungen für Brillen oder für ähnliche Erzeugnisse - aus Kunststoffen	1000 St 1000 EUR	62 4 656	55 3 762	62 4 213	6
3250 43 900	- aus anderen Stoffen (z.B. aus Metall oder Nichtmetall)	1000 St 1000 EUR	136 10 013	130 11 877	120 10 763	8
3250 44 000	Teile für Brillenfassungen oder für ähnliche Erzeugnisse	1000 EUR	18 009	19 958	18 279	8
3250 50 100	Andere Waren für medizinische oder chirurgische Zwecke - Zahnzement und andere Zahnfüllstoffe; Zement zum Wiederherstellen von Knochen	1000 EUR	145 007	125 529	131 033	18

3 Produktion nach Güterarten - Deutschland

Mel de- Nr.	Bezeichnung	Einheit	4. Vj 2017	3. Vj 2018	4. Vj 2018	4. Vj 2018 Anzahl der Unternehmen
1	2	3	4	5	6	7
3250 50 200	- Zubereitungen in Form von Gelen, die in Human- oder Veterinärmedizin als Gleitmittel für Körperteile bei chirurgischen Operationen, medizinischen Untersuchungen oder als Kontaktmittel zwischen Körper und medizinischen Geräten verwendet werden	t 1000 EUR	.	.	.	2
3250 50 300	- Nahtmaterial u. Klebstoffe für org. Gewebe, steril, für die Chirurgie zum Schließen von Wunden (ausg. steriles Catgut); sterile Laminarastifte und -tampons, resorbierbare blutstillende Einlagen für chirurgische oder zahnärztliche Zwecke; sterile Adhäsionsbarrieren zu chirurgischen oder zahnärztlichen Zwecken auch resorbierbar	1000 EUR	43 204	44 481	44 348	11
3291 11 100	Sonstige Erzeugnisse Besen und Bürsten Besen und Bürstenwaren, für Straßen- und Haushaltsreinigung, Tierpflege u. a.; Wischer aus Kautschuk oder ähnlichen geschmeidigen Stoffen - Besen, aus Reisig oder anderen pflanzlichen Stoffen, gebunden, auch mit Stiel	1000 St 1000 EUR	.	.	.	1
3291 11 300	- Von Hand zu führende mechanische Fußbodenkehrer ohne Motor	1000 St 1000 EUR	.	.	.	1
3291 11 505	- Bürstenwaren für die Straßen- und Haushaltsreinigung (einschl. Schuh- und Kleiderbürsten); Bürsten für die Tierpflege - für die Straßenreinigung	1000 St 1000 EUR	2 245 6 123	2 121 4 977	2 578 5 147	10
3291 11 509	- für die Haushaltsreinigung und für die Tierpflege	1000 St 1000 EUR	9 964 21 111	9 341 20 302	9 498 20 549	15
3291 11 900	- Andere Besen und Bürsten, a. n. g.; Wischer aus Kautschuk oder ähnlichen geschmeidigen Stoffen	1000 St 1000 EUR	684 4 647	609 4 874	608 4 534	5
3291 12 100	Bürsten und Pinsel zur Körperpflege (einschl. Zahnbürsten); Pinsel für Kunstmalerei, Schreipinsel u. ä. Pinsel zum Auftragen von kosmetischen Erzeugnissen - Zahnbürsten	1000 St 1000 EUR	94 488 30 076	86 029 27 241	80 881 21 651	5
3291 12 350	- Rasierpinsel, Haar- u. a. Bürsten zur Körperpflege - - Haarbürsten	1000 St 1000 EUR	.	.	.	2
3291 12 370	- Rasierpinsel u. a. Bürsten zur Körperpflege (ohne Haarbürsten)	1000 St 1000 EUR	6 091 5 256	8 110 4 713	5 520 5 555	9
3291 12 500	- Pinsel für Kunstmalerei und Schreipinsel	1000 St 1000 EUR	4 198 4 836	5 953 6 040	4 194 5 274	7
3291 12 700	- Pinsel zum Auftragen von kosmetischen Erzeugnissen	1000 St 1000 EUR	219 538 44 123	204 715 42 068	201 613 40 311	9
3291 19 303	Andere Bürsten und Pinsel, a. n. g. - Bürsten und Pinsel zum Auftragen von Anstrichfarben, Lack oder dergleichen - - Bürsten (z. B. Deckenbürsten)	1000 St 1000 EUR	.	.	.	3
3291 19 305	- - Pinsel	1000 St 1000 EUR	5 361 4 267	7 279 5 635	7 364 4 495	7
3291 19 500	- Kissen und Roller zum Anstreichen	1000 St 1000 EUR	.	.	.	2
3291 19 700	- Bürsten, die Teile von Maschinen, Apparaten oder Fahrzeugen sind	1000 St 1000 EUR	85 682 61 053	76 848 68 088	82 541 66 543	23
3299 11 300	Sonstige Erzeugnisse, a. n. g. Sicherheitshandschuhe aus Leder oder rekonstituiertem Leder sowie Sicherheitskopfbedeckungen aus Kunststoff u. a. Material; andere Hüte und Kopfbedeckungen, aus Kautschuk oder Kunststoffen - Schutzhandschuhe aus Leder oder rekonstituiertem Leder, für alle Berufe	Paar 1000 EUR	.	.	.	-

3 Produktion nach Güterarten - Deutschland

Mel de- Nr.	Bezeichnung	Ei nhei t	4. Vj 2017	3. Vj 2018	4. Vj 2018	4. Vj 2018 Anzahl der Unternehmen
1	2	3	4	5	6	7
3299 11 500	- Si cherhei tskopfbedeckungen aus Kunststoff, Metall u. a. Stoffen	1000 St 1000 EUR	1 570 21 871	1 623 21 321	1 529 21 901	7
3299 11 900	- Andere Hüte und Kopfbedeckungen, aus Kautschuk oder Kunststoff	1000 St 1000 EUR	- -	- -	- -	-
3299 12 103	Kugelschreiber; Schreiber und Markierstifte, mit Filzspitze o. a. poröser Spitze; Füllbleistifte - Kugelschreiber - - mit Tinte	1000 St 1000 EUR	15 033 50 166	16 015 47 172	12 673 45 538	9
3299 12 105	- - mit Schaft oder Kappe aus Edelmetallen oder Edelmetallplattierungen (ohne solche mit Tinte)	1000 St 1000 EUR	.	.	.	2
3299 12 107	- - mit auswechselbarer Mine (ohne solche mit Tinte oder Schaft oder Kappe aus Edelmetallen oder Edelmetallplattierungen)	1000 St 1000 EUR	66 338 23 522	62 885 23 479	73 166 28 001	10
3299 12 109	- - Andere Kugelschreiber	1000 St 1000 EUR	.	.	.	1
3299 12 300	- Schreiber und Markierstifte, mit Filzspitze oder anderer poröser Spitze	1000 St 1000 EUR	101 400 29 998	114 798 34 376	107 350 30 746	11
3299 12 500	- Füllbleistifte (Dreh- und Druckstifte)	1000 St 1000 EUR	1 190 1 852	1 574 2 297	1 133 1 904	8
3299 13 300	Füllfederhalter u. a. Füllhalter - Füllfederhalter u. a. Füllhalter zum Zeichnen mit Tusche	1000 St 1000 EUR	.	.	.	2
3299 13 505	- Andere Füllfederhalter u. a. Füllhalter - - mit Schaft oder Kappe aus Edelmetallen oder Edelmetallplattierungen (ohne solche zum Zeichnen mit tusche)	1000 St 1000 EUR	.	.	.	3
3299 13 509	- - Andere Füllfederhalter u. a. Füllhalter (ohne solche zum Zeichnen mit Tusche)	1000 St 1000 EUR	3 085 18 527	3 354 17 153	3 433 13 330	6
3299 14 100	Zusammenstellungen von Schreibgeräten; Mienen für Kugelschreiber; Schreibfedern und Teile für Schreibgeräte - Zusammenstellungen von Kugelschreibern, Füllhaltern und/ oder Füllbleistiften	kg 1000 EUR	120 054 1 473	64 183 1 155	1 245	3
3299 14 300	- Mienen für Kugelschreiber, aus Kugeln und Tintenbehälter bestehend	1000 St 1000 EUR	5 690 1 938	6 234 2 046	5 308 1 842	5
3299 14 500	- Schreibfedern und Schreibfederspitzen; Teile von Kugelschreibern, Füllhaltern, Füllbleistiften u. dgl.	1000 EUR	21 580	24 291	23 536	20
3299 15 100	Blei-, Kopier- und Farbstifte, Griffel, Mienen für Stifte, Pastellstifte, Zeichenkohle, Schreib- oder Zeichenkreide und Schneidkreide - Stifte mit festem Schutzmantel (Blei-, Kopier- und Farbstifte)	1000 St 1000 EUR	.	.	.	2
3299 15 300	- Mienen für Stifte	1000 St 1000 EUR	.	.	.	2
3299 15 500	- Schreib- oder Zeichenkreide, Schneidkreide u. ä.	kg 1000 EUR	.	.	.	3
3299 16 100	Schiefertafeln und Tafeln zum Schreiben oder Zeichnen; Datumstempel, Petschafte, Nummernstempel und dergleichen; Farbbänder für Schreibmaschinen u. ä. Farbbänder; Stempelkissen - Schiefertafeln und Tafeln zum Schreiben oder Zeichnen, auch gerahmt	1000 St 1000 EUR	46 13 616	59 16 826	56 13 348	12
3299 16 300	- Datumstempel, Petschafte, Nummernstempel u. ä. Waren, Zusammensetzstempel und Druckkästen, für den Handgebrauch	1000 EUR	6 179	5 390	5 045	15
3299 16 500	- Stempelkissen, auch getränkt, auch in Schachteln	1000 St 1000 EUR	.	.	.	1

3 Produktion nach Güterarten - Deutschland

Mel de- Nr.	Bezeichnung	Einheit	4. Vj 2017	3. Vj 2018	4. Vj 2018	4. Vj 2018 Anzahl der Unternehmen
1	2	3	4	5	6	7
3299 16 700	- Farbbänder für Schreibmaschinen u. ä. Farbbänder, mit Tinte oder anders für Abdrucke präpariert, auch auf Spulen oder in Kassetten	1000 St 1000 EUR	- -	- -	- -	-
3299 21 300	Schirme; Stöcke, Peitschen u. ä. Waren; Druckknöpfe, Knöpfe, Reißverschlüsse; Teile dafür - Regenschirme und Sonnenschirme (einschl. Stockschiirme, Gartenschirme u. ä. Waren)	1000 St 1000 EUR	18 5 203	34 10 890	19 5 782	8
3299 21 500	- Gehstöcke, Sitzstöcke, Peitschen, Reitpeitschen u. ä. Waren	1000 St 1000 EUR	.	.	.	2
3299 22 000	Teile, Ausstattungen und Zubehör für Schirme, Stöcke und Peitschen (ohne Griffe und Knäufe) Druckknöpfe und Teile dafür; Knöpfe; Reißverschlüsse	1000 EUR	.	.	.	4
3299 23 301	- Knöpfe - Druckknöpfe und Teile dafür	1000 St 1000 EUR	.	.	.	3
3299 23 302	- Knöpfe aus Kunststoff, nicht mit Spi nnstoffen überzogen	1000 St 1000 EUR	26 134 1 867	24 633 1 603	24 510 1 287	3
3299 23 304	- Andere Knöpfe	1000 St 1000 EUR	66 373 2 981	54 002 3 041	69 678 3 564	4
3299 23 306	- Reißverschlüsse - mit Zähnen aus unedlen Metallen	1000 m 1000 St 1000 EUR	.	.	.	2 2
3299 23 307	- mit Zähnen aus Kunststoff	1000 m 1000 St 1000 EUR	4 581 7 876 5 020	4 273 6 930 5 141	4 879 8 052 5 660	4 4
3299 24 300	Knopfformen u. a. Knopfteile, Knopfrohlinge; Teile für Reißverschlüsse - Knopfformen u. a. Knopfteile; Knopfrohlinge	kg 1000 EUR	.	.	.	2
3299 24 500	- Teile für Reißverschlüsse (einschl. Bänder und Streifen, aus unedlen Metallen oder Kunststoff)	1000 EUR	.	.	.	2
3299 30 000	Erzeugnisse aus Menschenhaaren oder Tierhaaren; ähnliche Erzeugnisse aus Spi nnstoffen	1000 EUR	.	.	.	2
3299 41 100	Feuerzeuge, andere Anzünder, Pfeifen, Teile dafür; Erzeugnisse aus leicht entzündlichen Stoffen; Zündhölzer; flüssige Brennstoffe und brennbare Flüssiggase für Feuerzeuge oder Anzünder Feuerzeuge u. a. Anzünder; Tabakpfeifen (einschl. Pfeifenköpfen), Zigarren- und Zigarettenspitzen, Teile dafür - Feuerzeuge u. a. Anzünder, auch mechanisch oder elektrisch	1000 St 1000 EUR	.	.	.	1
3299 41 300	- Tabakpfeifen (einschl. Pfeifenköpfe), Zigarren- und Zigarettenspitzen und Teile dafür	kg 1000 EUR	.	.	.	2
3299 42 100	Zündmetalllegierungen, Erzeugnisse aus leicht entzündlichen Stoffen; Teile für Anzünder - Cer-Eisen u. a. Zündmetalllegierungen in jeder Form; Erzeugnisse aus leicht entzündlichen Stoffen	kg 1000 EUR	16 048 704 19 440	6 763 139 9 741	15 434 063 20 372	6
3299 42 300	- Teile für Anzünder (ohne Feuersteine und Dochte)	1000 EUR	-	-	-	-
3299 43 000	Flüssige Brennstoffe und brennbare Flüssiggase für Feuerzeuge oder Anzünder, in Behältnissen mit einem Fassungsvermögen von 300 cm <sup>3</sup> oder weniger	1000 St 1000 EUR	.	.	.	2
3299 51 303	Andere Erzeugnisse, a. n. g. Fest-, Karneval- o. a. Unterhaltungsartikel (einschl. Zauber- und Scherzartikel n) - Weihnachtartikel - aus Glas	1000 EUR	-	.	.	1



3 Produktion nach Güterarten - Deutschland

Mel de- Nr.	Bezeichnung	Ei nhei t	4. Vj 2017	3. Vj 2018	4. Vj 2018	4. Vj 2018 Anzahl der Unternehmen
1	2	3	4	5	6	7
3299 51 309	- - aus anderen Stoffen	1000 EUR	.	.	.	3
3299 51 505	- Festartikel für andere Feste, Karnevals- oder andere Unterhaltungsartikel - - aus Papier oder Pappe	1000 EUR	2 278	2 594	1 872	5
3299 51 509	- - aus anderen Stoffen	1000 EUR	7 898	2 739	.	4
3299 52 200	Frisierkämmen, Einsteckkämmen, Haarspangen u. dgl. aus anderem Material als Hartkautschuk oder Kunststoff; Haarnadeln, Frisiernadeln u. ä.; Parfümzerstäuber und Vorrichtungen und Köpfe dafür - Frisierkämmen, Einsteckkämmen, Haarspangen u. dgl. aus anderem Material als Hartkautschuk oder Kunststoff	kg 1000 EUR	-	-	-	-
3299 52 500	- Haarnadeln, Frisierspangen, Haarklammern, Lockenwickler u. ä. Waren und Teile dafür	kg 1000 EUR	.	.	.	1
3299 52 800	- Parfümzerstäuber u. ä. Zerstäuber zu Toilettenzwecken, und Vorrichtungen und Köpfe dafür	kg 1000 EUR	-	-	-	-
3299 53 000	Instrumente, Apparate, Geräte und Modelle zu Vorführzwecken (z. B. beim Unterricht oder auf Ausstellungen)	1000 St 1000 EUR	1 816 74 802	1 962 62 744	1 808 70 155	30
3299 54 000	Kerzen (Lichte) aller Art und dergleichen	kg 1000 EUR	27 214 500 60 677	18 368 944 45 100	24 557 396 55 029	20
3299 55 000	Künstliche Blumen, künstliches Blattwerk und künstliche Früchte sowie Teile dafür, Waren daraus	1000 EUR	-	-	-	-
3299 59 100	Waren aus Därmen, Sehnen u. ä.; Vogelbälge; Elfenbein, Perlmutt und ähnliches, bearbeitet und Waren daraus; pflanzliche und mineralische Schnitzstoffe; Handsiebe; Vakuum-Isolierflaschen; Schneider- und Schaufensterpuppen und sonstige Waren, a. n. g. - Atmungsapparate und -geräte und Gasmasken (ohne Apparate und Geräte für Atmungstherapie sowie Schutzmasken, ohne mechanische Teile und ohne auswechselbares Filterelement)	1000 St 1000 EUR	489 40 708	498 33 977	524 35 659	5
3299 59 200	- Waren aus Därmen, Goldschlägerhäutchen, Blasen oder Sehnen	1000 EUR	-	-	-	-
3299 59 300	- Tierische Schnitzstoffe, bearbeitet und Waren daraus	1000 EUR	-	-	-	-
3299 59 400	- Pflanzliche oder mineralische Schnitzstoffe, bearbeitet und Waren daraus; geformte oder geschnittene Waren, a. n. g.; nicht gehärtete Gelatine, bearbeitet und Waren daraus	1000 EUR	.	.	.	2
3299 59 500	- Handsiebe	1000 EUR	-	-	-	-
3299 59 600	- Vakuum-Isolierflaschen u. a. Vakuum-Isolierbehälter; Teile dafür (ohne Glaskolben)	1000 EUR	3 583	4 336	6 464	3
3299 59 700	- Schneiderpuppen, Schaufensterpuppen u. ä. Waren; bewegliche Figuren und Ausstellungsstücke für Schaufenster	1000 EUR	1 389	.	.	3
3299 59 800	- Globen, kartografisch, bedruckt (ohne Reliefgloben)	1000 St 1000 EUR	.	.	.	1
3299 60 000	Präparierung und Ausstopfung von Tieren (ausgenommen Vogelbälge)	1000 EUR	-	-	-	-
3299 99 000	Veredlung von Erzeugnissen dieser Güterabteilung (ohne Möbelveredlung und ohne Polsterung von Sitzmöbeln)	1000 EUR	25 550	18 890	27 921	23

3 Produktion nach Güterarten - Deutschland

Mel de- Nr.	Bezeichnung	Einheit	4. Vj 2017	3. Vj 2018	4. Vj 2018	4. Vj 2018 Anzahl der Unternehmen
1	2	3	4	5	6	7
3311 11 000	Reparatur, Instandhaltung und Installation von Maschinen und Ausrüstungen (einschl. Wartung) Reparatur und Instandhaltung von Metall erzeugnissen, Maschinen und Ausrüstungen (einschl. Wartung) Reparatur und Instandhaltung von Metall erzeugnissen Reparatur und Instandhaltung von Konstruktionen und Konstruktionsteilen, aus Metall	1000 EUR	100 484	98 686	112 695	205
3311 12 001	Reparatur und Instandhaltung von Tanks, Sammelbehältern und ähnlichen Behältern, aus Metall - von Warenbehältern und Transportcontainern (z. B. Überseecontainern)	1000 EUR	13 761	13 207	13 651	19
3311 12 002	- von anderen Tanks, Sammelbehältern und ähnlichen Behältern, mit einem Fassungsvermögen von mehr als 300 l	1000 EUR	66 411	56 780	61 782	41
3311 12 005	- von Behältern mit einem Fassungsvermögen von 300 l oder weniger	1000 EUR	5 626	5 935	10 064	10
3311 13 000	Reparatur und Instandhaltung von Dampfkesseln (ohne Zentralheizungskessel) sowie an Rohrleitungsnetzen aus Metall in Industrieanlagen	1000 EUR	181 386	157 270	191 993	70
3311 19 001	Reparatur und Instandhaltung von anderen Metall erzeugnissen - von Formen zum Spritzgießen oder Formpressen für Kautschuk oder Kunststoff	1000 EUR	44 181	45 166	49 799	198
3311 19 002	- von ur- und umformenden Werkzeugen, z. B. von Formen zum Druckgießen für Metalle oder Hartmetalle sowie von Press-, Präge-, Tiefzieh-, Gesenkschmiede-, Stanz- oder Lochwerkzeugen	1000 EUR	12 798	14 922	14 195	66
3311 19 003	- von zerspanenden und anderen Werkzeugen (z. B. zum Nachschärfen, Nachschleifen)	1000 EUR	56 094	49 786	50 074	83
3311 19 009	- von sonstigen Metall erzeugnissen, a. n. g. (z. B. Panzerschranken, Türen und Fächern für Stahlkammern, Schiffsschrauben und Schraubenflügel dafür, Schlössern, Schließanlagen u. a., Zentralheizungskesseln mit industrieller Kapazität)	1000 EUR	19 828	20 279	20 556	38
3312 11 001	Reparatur und Instandhaltung von Maschinen Reparatur und Instandhaltung von nicht wirtschaftszweigspezifischen Maschinen Reparatur und Instandhaltung von Verbrennungsmotoren und Turbinen (ohne Motoren für Luft- und Straßenfahrzeuge) - von Verbrennungsmotoren	1000 EUR	194 548	195 150	232 677	28
3312 11 002	- von Turbinen	1000 EUR	254 193	245 256	256 866	36
3312 12 101	Reparatur und Instandhaltung von hydraulischen und pneumatischen Komponenten und Systemen, anderen Pumpen, Kompressoren, Armaturen - Reparatur und Instandhaltung von Pumpen und Verdichtern - - von Druckluftmotoren und -zylindern, Hydropumpen, Hydromotoren, -zylindern, -systemen und -aggregaten	1000 EUR	22 638	23 399	25 888	54
3312 12 102	- - von Kompressoren und Vakuumpumpen	1000 EUR	57 136	52 412	64 134	58
3312 12 103	- - von anderen Pumpen	1000 EUR	65 793	58 020	70 445	90

3 Produktion nach Güterarten - Deutschland

Mel de- Nr.	Bezeichnung	Einheit	4. Vj 2017	3. Vj 2018	4. Vj 2018	4. Vj 2018 Anzahl der Unternehmen
1	2	3	4	5	6	7
3312 12 205	- Reparatur und Instandhaltung von Armaturen u. ä. Apparaten - - von Ventilen für öldruckhydraulische und pneumatische Energieübertragung sowie Druckluftwartungseinheiten	1000 EUR	7 601	6 770	7 781	19
3312 12 209	- - von anderen Armaturen u. ä. Apparaten	1000 EUR	67 538	55 787	65 789	52
3312 13 000	Reparatur und Instandhaltung von Lagern, Getrieben, Zahnrädern und Antriebsselementen	1000 EUR	49 122	55 041	54 648	50
3312 14 000	Reparatur und Instandhaltung von Öfen und Brennern	1000 EUR	74 460	84 232	74 307	77
3312 15 001	Reparatur und Instandhaltung von Hebezeugen und Fördermitteln (ohne solche von Aufzügen, Rolltreppen und Rollstegen) - für den Bergbau	1000 EUR	13 350	14 931	13 548	14
3312 15 002	- für die Bauwirtschaft	1000 EUR	7 017	5 207	6 633	18
3312 15 009	- von anderen Hebezeugen und Fördermitteln	1000 EUR	305 277	295 177	313 179	219
3312 16 000	Reparatur und Instandhaltung von Büromaschinen (ohne Datenverarbeitungsgeräte und periphere Geräte)	1000 EUR	9 552	10 216	10 309	8
3312 17 000	Reparatur und Instandhaltung von handgeführten Werkzeugen mit Motorantrieb	1000 EUR	16 439	16 316	17 657	28
3312 18 001	Reparatur und Instandhaltung von kälte- und lufttechnischen Erzeugnissen (ohne solche für den Haushalt) - von Wärmeaustauschern (ohne solche für lufttechnische Erzeugnisse)	1000 EUR	13 163	11 942	13 427	25
3312 18 009	- von anderen kälte- und lufttechnischen Erzeugnissen für gewerbliche Zwecke	1000 EUR	131 410	124 025	133 855	131
3312 19 901	Reparatur und Instandhaltung von nicht wirtschaftszweigspezifischen Maschinen, a. n. g. - von Maschinen und Anlagen für die Behandlung durch Temperaturänderungen in der chemischen und verwandten Industrie; von Maschinen und Anlagen für die Wasserbehandlung, Gaserzeugung	1000 EUR	79 919	76 702	92 154	77
3312 19 902	- von Maschinen und Anlagen für die Behandlung durch Temperaturänderung im Nahrungs- und Genussmittelgewerbe (einschl. Verpackungsmaschinen)	1000 EUR	51 689	65 133	64 543	61
3312 19 903	- von Waagen für gewerbliche Zwecke	1000 EUR	23 336	22 250	24 437	12
3312 19 904	- von Maschinen und Anlagen zur Beschichtung mit Farben, Lacken, Leimen oder zum Aufdampfen von Metall im Vakuum	1000 EUR	22 236	14 616	15 930	17
3312 19 909	- von sonstigen Maschinen für unspezifische Verwendung, a. n. g. z. B. von nicht elektrischer Schweißtechnik	1000 EUR	106 814	103 976	110 554	162
3312 21 100	Reparatur und Instandhaltung von Maschinen für sonstige bestimmte Wirtschaftszweige Reparatur und Instandhaltung von Schlupfern und anderen Zugmaschinen sowie anderen land- und forstwirtschaftlichen Maschinen, Apparaten und Geräten - von Schlupfern und anderen Zugmaschinen	1000 EUR	7 665	10 844	11 702	35
3312 21 200	- von land- und forstwirtschaftlichen Maschinen, Apparaten und Geräten, a. n. g.	1000 EUR	13 697	16 297	15 769	70
3312 22 000	Reparatur und Instandhaltung von Werkzeugmaschinen zum Bearbeiten von Metallen	1000 EUR	383 593	348 491	397 925	258

3 Produktion nach Güterarten - Deutschland

Mel de- Nr.	Bezeichnung	Einheit	4. Vj 2017	3. Vj 2018	4. Vj 2018	4. Vj 2018 Anzahl der Unternehmen
3312 23 001	Reparatur und Instandhaltung von Maschinen für die Metallherzeugung, Walzwerkseinrichtungen, Gießmaschinen - von Gießmaschinen für Gießereien	1000 EUR	6 372	4 627	8 638	7
3312 23 009	- von anderen Maschinen für die Metallherzeugung, Walzwerkseinrichtungen	1000 EUR	26 887	23 709	25 675	45
3312 24 003	Reparatur und Instandhaltung von Bergwerks-, Bau- und Baustoffmaschinen - von Aufbereitungs- und Formmaschinen für Gießereiformsande	1000 EUR	1 203	1 034	900	6
3312 24 005	- von Bau- und Baustoffmaschinen	1000 EUR	71 996	81 350	76 024	80
3312 24 009	- von Bergwerksmaschinen	1000 EUR	27 483	26 318	33 861	16
3312 25 000	Reparatur und Instandhaltung an Maschinen für die Nahrungs-, Futtermittel- und Getränkeherstellung und für die Tabakverarbeitung, a. n. g.	1000 EUR	64 198	68 781	75 391	107
3312 26 001	Reparatur und Instandhaltung an Maschinen für die Textil- und Bekleidungsherstellung, die Lederherzeugung und -verarbeitung sowie die Herstellung von Schuhen - für die Bekleidungsherstellung, die Lederherzeugung und -verarbeitung sowie die Herstellung von Schuhen	1000 EUR	.	.	.	4
3312 26 003	- für die Textilherstellung	1000 EUR	13 715	12 032	13 273	26
3312 27 000	Reparatur und Instandhaltung von Maschinen für die Papierherzeugung und -verarbeitung	1000 EUR	43 607	47 463	44 496	49
3312 28 000	Reparatur und Instandhaltung von Maschinen und Apparaten zum Be- oder Verarbeiten von Kunststoffen und Kautschuk	1000 EUR	63 058	45 971	69 906	69
3312 29 101	Reparatur und Instandhaltung von Maschinen für sonstige bestimmte Wirtschaftszweige, a. n. g. - Reparatur und Instandhaltung von Werkzeugmaschinen zum Bearbeiten von Holz, Kork, Steinen, Hartkautschuk oder ähnlichen harten Stoffen - von Werkzeugmaschinen für mineralische Stoffe	1000 EUR	.	3 053	3 033	11
3312 29 102	- von Werkzeugmaschinen für andere harte Stoffe	1000 EUR	20 229	21 495	24 858	40
3312 29 105	- von Spannzeugen	1000 EUR	2 551	2 275	1 711	7
3312 29 901	- Reparatur und Instandhaltung von Maschinen für sonstige bestimmte Wirtschaftszweige, a. n. g. - für das Druckgewerbe	1000 EUR	17 157	19 422	18 993	37
3312 29 902	- für Trockner und Oberflächentechnik	1000 EUR	8 949	8 838	9 893	13
3312 29 903	- für die Halbleiterindustrie und die Flachbildherstellung	1000 EUR	57 168	52 968	65 815	22
3312 29 904	- für die automatisierte Montagetechnik und Handhabung	1000 EUR	35 931	31 146	40 461	82
3312 29 905	- für die chemische Industrie, a. n. g.	1000 EUR	97 898	92 869	109 517	33
3312 29 907	- für andere Industrien	1000 EUR	204 601	206 147	231 381	210
3312 29 908	- Allgemeine mechanische Reparatur, Instandhaltung, Service und Wartung von Maschinen	1000 EUR	156 198	153 540	178 833	208
3312 29 909	- Reparatur und Instandhaltung von Auswuchtmaschinen; Glücksspieltischen, automatischen Kegelbahnen u. a. Gesellschaftsspielen, einschl. mechanischer Spiele der Meldeummer 2899 39 750	1000 EUR	.	.	.	2

3 Produktion nach Güterarten - Deutschland

Mel de- Nr.	Bezeichnung	Einheit	4. Vj 2017	3. Vj 2018	4. Vj 2018	4. Vj 2018 Anzahl der Unternehmen
1	2	3	4	5	6	7
3313 11 103	Reparatur und Instandhaltung von elektronischen und optischen Geräten - Reparatur und Instandhaltung von Mess-, Kontroll-, Navigations- u. ä. Instrumenten und Vorrichtungen - von elektrischen Instrumenten und Vorrichtungen	1000 EUR	138 318	101 834	119 528	183
3313 11 105	- von feinechanisch-optischen Instrumenten und Vorrichtungen	1000 EUR	42 744	39 073	33 767	67
3313 11 107	- von Prüfmaschinen (einschl. Prüfständen)	1000 EUR	43 113	36 918	40 376	37
3313 11 200	- von industriellen Zeitmessinstrumenten und -geräten	1000 EUR	2 805	3 203	3 550	6
3313 12 000	Reparatur und Instandhaltung von medizinischen Geräten und orthopädischen Vorrichtungen (einschl. Waren der Zahnprothetik)	1000 EUR	82 588	95 069	102 441	137
3313 13 000	Reparatur und Instandhaltung von optischen und fotografischen Geräten für gewerbliche Zwecke	1000 EUR	133 655	140 145	94 160	21
3313 19 001	Reparatur und Instandhaltung von anderer elektronischer Ausrüstungsgegenstände für gewerbliche Zwecke - von industriellen Prozesssteuerungseinrichtungen (Dauerbetriebs-Steuerungseinrichtungen)	1000 EUR	29 096	21 605	26 670	42
3313 19 003	- von Nachrichtentechnischen u. a. elektronischen Geräten und Einrichtungen (z. B. Kommunikationssysteme, Netzwerke, gewerbliche Ausrüstungen für Rundfunk, Fernsehen)	1000 EUR	63 428	57 842	58 513	61
3314 11 200	Reparatur und Instandhaltung von elektrischen Ausrüstungen Reparatur und Instandhaltung von Elektromotoren, Generatoren und Transformatoren sowie von Elektrizitätsverteilungs- und -schalteneinrichtungen - von Elektromotoren, Generatoren und Transformatoren	1000 EUR	305 293	303 851	338 927	203
3314 11 500	- von Elektrizitätsverteilungs- und -schalteneinrichtungen	1000 EUR	126 672	111 296	129 607	126
3314 19 001	Reparatur und Instandhaltung elektrischer Ausrüstungsgegenstände für gewerbliche Zwecke - von elektrischen Löt- und Schweißmaschinen, -apparaten und -geräten	1000 EUR	20 215	12 668	15 082	33
3314 19 002	- von elektrischen Geräten für gewerbliche Zwecke	1000 EUR	3 730	6 303	6 661	24
3314 19 008	- von anderen elektrischen Geräten, a. n. g.	1000 EUR	223 974	233 180	235 909	121
3315 10 101	Reparatur und Instandhaltung von Schiffen und Booten - Reparatur und Instandhaltung an Schiffen, Bohr- oder Förderplattformen und schwimmenden Vorrichtungen für zivile Zwecke (nicht an Yachten, anderen Freizeit- oder Sportbooten, Ruderbooten und Kanus)	1000 EUR	114 259	103 633	190 870	66
3315 10 300	- Reparatur und Instandhaltung sowie Umbau- und Ausbaurbeiten an Booten und Yachten	1000 EUR	80 181	85 470	90 010	32
3316 10 001	Reparatur und Instandhaltung von Luft- und Raumfahrzeugen sowie von Motoren und Triebwerken dafür, für zivile Zwecke	1000 EUR	2 361 288	2 568 633	2 683 399	65
3317 11 000	Reparatur und Instandhaltung von Fahrzeugen, a. n. g. Reparatur und Instandhaltung von Schienenfahrzeugen	1000 EUR	455 148	431 716	458 072	60
3317 19 000	Reparatur und Instandhaltung von sonstigen Fahrzeugen, a. n. g. (z. B. Behinderterfahrzeuge, Schubkarren, einrädrige Handtransportfahrzeuge, Gespannfahrzeuge für Tiere; ohne Reparatur und Instandhaltungen von Kraftträdern)	1000 EUR	16 739	16 022	19 977	27

3 Produktion nach Güterarten - Deutschland

Mel de- Nr.	Bezei chnung	Ei nhei t	4. Vj 2017	3. Vj 2018	4. Vj 2018	4. Vj 2018 Anzahl der Unt ernehmen
1	2	3	4	5	6	7
3319 10 103	Reparatur und Instandhaltung von sonstigen Ausrüstungen - Reparatur und Instandhaltung von sonstigen Ausrüstungen (ohne Reparatur von Persennig u. ä. und Campingausrüstungen und textilen Artikeln, a. n. g.) - von Verpackungsmitteln, Lagerbehältern und Ladungsträgern aus Holz und von Holzwaren (ohne Gebrauchsgüter)	1000 EUR	11 070	11 909	12 128	22
3319 10 105	- von Gütern der Abteilung 22, einschl. von Rohren, Schläuchen und Rohrnetzen aus Kunststoffen in Industrieanlagen	1000 EUR	9 036	14 337	14 837	18
3319 10 106	- von Gütern der Abteilung 23	1000 EUR	-	-	-	-
3319 10 108	- Reparatur von Flippern und sonstigen Münzspielgeräten	1000 EUR	.	.	.	2
3319 10 200	- Reparatur von Persennig u. ä. und Campingausrüstungen und textilen Artikeln, z. B. von Netzen und Tauen	1000 EUR	.	.	.	5
3320 11 000	Installation von Maschinen und Ausrüstungen Installation von Metall erzeugnissen Installation von Dampfkesseln (ohne Zentralheizungskessel), einschl. Verlegen von Rohrnetzen aus Metall in Industrieanlagen	1000 EUR	570 121	561 015	639 634	116
3320 12 001	Installation von anderen Metall erzeugnissen - von selbstproduzierten Metallkonstruktionen	1000 EUR	206 475	186 914	218 898	240
3320 12 005	- von Behältern aus Eisen oder Stahl mit einem Fassungsvermögen von 300 l oder weniger	1000 EUR	1 181	1 277	1 225	7
3320 12 006	- von sonstigen Metall erzeugnissen, a. n. g. (z. B. Panzerschränken, Türen und Fächern für Stahlkammern, Schiffsschrauben und Schraubenflügel dafür; Schlössern, Schließanlagen u. ä. Behälter von mehr als 300 l; industriellen Zentralheizungskesseln)	1000 EUR	11 969	15 039	15 004	28
3320 21 000	Installation von nicht wirtschaftszweigspezifischen Maschinen Installation von Büromaschinen	1000 EUR	.	.	.	2
3320 29 101	Installation von sonstigen nicht wirtschaftszweigspezifischen Maschinen, a. n. g. - Installation von Verbrennungsmotoren und Turbinen (ohne Motoren für Luft- und Straßenfahrzeuge) - von Verbrennungsmotoren	1000 EUR	8 794	9 006	9 930	5
3320 29 102	- von Turbinen und windgetriebenen Stromerzeugungsaggregaten	1000 EUR	107 071	30 800	53 219	11
3320 29 203	- Installation von Pumpen und Kompressoren - von Druckluftmotoren und -zylindern, Hydropumpen, Hydromotoren, -zylindern, -systemen und -aggregaten	1000 EUR	1 034	911	893	7
3320 29 204	- von Kompressoren und Vakuumpumpen	1000 EUR	38 268	44 309	32 730	14
3320 29 205	- von anderen Pumpen	1000 EUR	9 913	9 471	10 427	23
3320 29 300	- Installation von Öfen und Brennern	1000 EUR	5 029	5 768	9 193	22
3320 29 401	- Installation von Hebezeugen und Fördermitteln (ohne Aufzüge und Rolltreppen) - für den Bergbau	1000 EUR	.	.	.	2
3320 29 403	- für andere Zwecke	1000 EUR	85 021	58 547	83 590	88

3 Produktion nach Güterarten - Deutschland

Melde-Nr.	Bezeichnung	Einheit	4. Vj 2017	3. Vj 2018	4. Vj 2018	4. Vj 2018 Anzahl der Unternehmen
1	2	3	4	5	6	7
3320 29 501	- Installation von kälte- und lufttechnischen Erzeugnissen, für gewerbliche Zwecke - von Wärmeaustauschern (ohne solche für lufttechnische Anlagen)	1000 EUR	48 385	22 172	141 795	12
3320 29 502	- von anderen kälte- und lufttechnischen Erzeugnissen, für gewerbliche Zwecke	1000 EUR	242 374	231 441	258 277	100
3320 29 601	- Installation von Maschinen für spezifische Verwendung, a. n. g. - von Waagen für gewerbliche Zwecke	1000 EUR	4 669	4 961	4 858	12
3320 29 602	- von Verpackungsmaschinen	1000 EUR	117 027	94 372	129 671	50
3320 29 603	- von Maschinen und Apparaten zur Beschichtung mit Farben, Lacken, Leimen oder zum Aufdampfen von Metall im Vakuum	1000 EUR	132 186	.	156 962	8
3320 29 604	- von Maschinen und Apparaten für die chemische und verwandte Industrie, Wasserbehandlung, Gaserzeugung	1000 EUR	23 332	20 610	23 075	28
3320 29 606	- von Armaturen und ähnlichen Apparaten für Rohr- und Schlauchleitungen, Dampfkesseln, Sammelbehältern oder ähnlichen Behältern aus Metall	1000 EUR	10 077	8 535	9 518	13
3320 29 607	- von wärmewirtschaftlichen Maschinen für die Nahrungs- und Genussmittelindustrie	1000 EUR	123 683	.	141 732	11
3320 29 609	- von sonstigen Maschinen für unspezifische Verwendung, a. n. g. (z. B. Maschinen zum Strahlen oder Verteilen, Verspritzen oder Zerstäuben von Flüssigkeiten oder Pulver)	1000 EUR	68 119	54 433	68 023	42
3320 29 700	- von Werkzeugmaschinen zum Bearbeiten von Holz, Kork, Bein, Kautschuk o. ä. harten Stoffen	1000 EUR	25 101	13 849	27 069	13
3320 31 000	Installation von Maschinen für sonstige bestimmte Wirtschaftszweige Installation von land- und forstwirtschaftlichen Maschinen, Apparaten und Geräten	1000 EUR	1 019	993	1 175	5
3320 32 001	Installation von metallbearbeitenden Werkzeugmaschinen - zum Bearbeiten von Metallen sowie zum Abtragen von Stoffen aller Art durch Laserstrahl, Ultraschall usw.	1000 EUR	47 193	37 062	43 216	44
3320 32 003	- zum Bearbeiten von mineralischen und zum Kaltbearbeiten von Glas	1000 EUR	3 056	.	3 750	6
3320 32 008	- zum anderen Bearbeiten	1000 EUR	13 394	16 817	14 228	14
3320 33 000	Installation von Maschinen für die Metallherzeugung, Walzwerkserrichtungen, Gießmaschinen	1000 EUR	27 551	25 674	40 834	12
3320 34 003	Installation von Bau- und Bergwerksmaschinen - von Aufbereitungs- und Formmaschinen für Gießereiformsande	1000 EUR	.	2 588	1 929	4
3320 34 005	- von Bau- und Baustoffmaschinen	1000 EUR	42 255	45 370	49 341	26
3320 34 009	- von Bergwerksmaschinen	1000 EUR	281	214	112	3
3320 35 000	Installation von Maschinen für die Nahrungs-, Futtermittel- und Getränkeherstellung und die Tabakherstellung	1000 EUR	152 896	126 669	153 707	41
3320 36 001	Installation von Maschinen für Textil- und Bekleidungsherstellung, die Lederherzeugung und -verarbeitung sowie die Herstellung von Schuhen - von Spinnerei-, Weberei-, Strickerei- und Wirkereimaschinen	1000 EUR	3 661	6 205	3 099	5

3 Produktion nach Güterarten - Deutschland

Mel de- Nr.	Bezeichnung	Einheit	4. Vj 2017	3. Vj 2018	4. Vj 2018	4. Vj 2018 Anzahl der Unternehmen
1	2	3	4	5	6	7
3320 36 008	- von anderen Maschinen für das Textil- und Bekleidungs-gewerbe sowie Maschinen zum Herstellen von Leder, Schuhen und Lederwaren	1000 EUR	8 165	6 698	8 214	6
3320 37 000	Installation von gewerblichen Maschinen und gewerblicher Ausrüstung für die Papiererzeugung und -verarbeitung	1000 EUR	14 890	7 138	15 574	21
3320 38 000	Installation von Maschinen und Apparaten zum Be- oder Verarbeiten von Kunststoffen und Kautschuk	1000 EUR	34 983	31 985	35 989	39
3320 39 001	Installation von Maschinen für sonstige bestimmte Wirtschaftszweige a. n. g. - für das Druckgewerbe	1000 EUR	28 038	22 250	25 316	16
3320 39 003	- zum Herstellen oder Warmbearbeiten von Glas oder Glaswaren	1000 EUR	836	499	737	7
3320 39 004	- für die Halbleiterindustrie und die Flachbildherstellung	1000 EUR	5 316	4 449	7 087	5
3320 39 005	- für die automatisierte Montage-technik und Handhabung	1000 EUR	100 995	92 508	141 889	45
3320 39 006	- von Trocknern sowie für Maschinen für die Oberflächenvorbehandlung, -behandlung oder -veredlung von Metallen	1000 EUR	2 234	2 755	2 073	9
3320 39 007	- für die chemische Industrie	1000 EUR	8 988	3 826	3 656	17
3320 39 008	- von anderen Maschinen für sonstige bestimmte Wirtschaftszweige, a. n. g., z. B. Auswuchtmaschinen	1000 EUR	67 863	64 541	79 353	71
3320 41 001	Installation von elektronischen und optischen Geräten Installation von medizinischen Apparaten und Geräten sowie von optischen und feinmechanischen Instrumenten - von medizinischen Apparaten und Geräten	1000 EUR	13 278	11 244	15 404	15
3320 41 003	- von optischen und feinmechanischen Instrumenten	1000 EUR	8 444	9 153	9 214	9
3320 42 001	Installation von elektronischen Ausrüstungsgegenständen für gewerbliche Zwecke - von Nachrichtentechnischen Geräten und Einrichtungen (z. B. Kommunikationssysteme, Netzwerke usw.)	1000 EUR	217 836	176 630	255 059	55
3320 42 002	- von elektronischen Mess-, Kon-troll-, Navigations- u. ä. Instrumenten und Vorrichtungen	1000 EUR	122 136	60 247	88 311	43
3320 42 004	- von gewerblichen Datenverarbeitungsgeräten und -einrichtungen	1000 EUR	8 638	10 337	13 435	11
3320 42 006	- von gewerblichen Ausrüstungen für Rundfunk, Fernsehen sowie Bild- und Tonaufzeichnung oder -wiedergabe	1000 EUR	52 492	38 248	46 224	9
3320 42 008	- von Prüfmaschinen (einschl. Prüf-ständen)	1000 EUR	13 659	8 545	14 949	18
3320 50 200	Installation von elektrischen Ausrüstungsgegenständen - von Elektromotoren, Generatoren und Transformatoren	1000 EUR	81 522	26 726	27 882	26
3320 50 500	- von Elektrizitätsverteilungs- und -schalt-einrichtungen	1000 EUR	388 418	300 745	409 903	163
3320 50 901	- von anderen elektrischen Geräten, a. n. g. - von elektrischen Löt- und Schweißmaschinen, -apparaten und -geräten	1000 EUR	.	.	324	3
3320 50 909	- von anderen elektrischen Geräten, a. n. g.	1000 EUR	481 880	438 874	556 419	90



3 Produktion nach Güterarten - Deutschland

Mel de- Nr.	Bezei chnung	Ei nhei t	4. Vj 2017	3. Vj 2018	4. Vj 2018	4. Vj 2018 Anzahl der Unt ernehmen
1	2	3	4	5	6	7
3320 60 000	Planung und Installation von industriellen Prozesssteuerungseinrichtungen (Dauerbetrieb-Steuer-einrichtungen, auch für automatische Fertigungsanlagen, die aus verschiedenen Maschinen, Fördermitteln und zentralen Steuerungsgeräten bestehen)	1000 EUR	625 771	467 610	596 121	148
3320 70 001	Installation von sonstigen Erzeugnissen, a. n. g. - von Rohren und Schläuchen aus Kunststoffen, einschl. Verlegen von Rohrnetzen aus Kunststoffen in Industrieanlagen	1000 EUR	13 167	13 051	15 903	13
3320 70 003	- von industriellen Zeitmessinstrumenten und -geräten	1000 EUR	.	.	.	1
3320 70 009	- von sonstigen Erzeugnissen, a. n. g.	1000 EUR	166 325	156 701	177 708	55